BOLETÍN MENSUAL DE INDICADORES DE DELITOS Y CONTEXTO DE SEGURIDAD DEL MUNICIPIO DE BUCARAMANGA

septiembre - 2026

Secretaría Del Interior - Alcaldía de Bucaramanga

Observatorio de Seguridad, Convivencia, Acceso a la Justicia Policiva y Familiar

ALCALDÍA DE BUCARAMANGA

Secretaría del Interior

Cristian Fernando Portilla Pérez
Alcalde de Bucaramanga

Alfonso Pinto Frattali
Secretario del Interior

Magda Patricia Suárez Carvajal
Subsecretaría del Interior

Marlon Andrés Hurtado Santamaría
Ingeniero Análisis de Datos

Luis Alexander Mora Rodríguez
Analista Seguridad y Convivencia

Bucaramanga, Colombia
2026

Introducción

La Secretaría del Interior en su compromiso con la transparencia institucional y con el propósito de fortalecer la participación ciudadana fomenta un acceso efectivo a la información, la cual es un pilar fundamental de la gestión pública. Es por lo anterior que difundir datos confiables, permite a la ciudadanía ejercer control social, además de entender mejor las dinámicas delictivas y seguridad en la ciudad.

La Administración Municipal pone a disposición de la ciudadanía general unos **Boletines Mensuales de Indicadores de Delitos y Contexto de Seguridad**, los cuales se diseñaron como herramientas técnicas que faciliten el análisis y el seguimiento de los fenómenos delictivos que afectan la tranquilidad y el orden público del Municipio de Bucaramanga. Los boletines incluyen información estadística sobre los delitos más relevantes, comparativos con la vigencia anterior. Los datos provienen del Sistema de Información Estadístico, Delincuencial, Contravencional y Operativo de la Policía Nacional - SIEDCO, gestionado por la Policía Nacional, quien es la entidad competente en seguridad.

La publicación realizada por el **Observatorio de Seguridad, Convivencia y Acceso a la Justicia Policiva y Familiar,** creado mediante el decreto No 0168 del 2025, ofrece una variedad de variables analíticas, como la evolución temporal de los eventos, franjas horarias y días de ocurrencia, características de las víctimas, y distribución geográfica por comunas. Es importante señalar que los datos pueden estar sujetos a variación, ya que las plataformas siguen recibiendo y validando información después del corte estadístico establecido para cada entrega, de conformidad con el artículo 73 del Código de Procedimiento Penal: "*La querella debe presentarse dentro de los seis (6) meses siguientes a la comisión de la conducta punible*".

Índice

1. Abreviaciones..... 04
2.Aspectos de Interés..... 05
3.Balance Delictivo.....08
3.1. Homicidio.....09
3.2. Lesiones Personales.....16
3.3. Hurto a Personas..... 23
3.4. Hurto a Motocicletas..... 30
3.5. Hurto a Automotores..... 35
3.6. Hurto a Residencias.....40
3.7. Hurto a Comercio.....47
3.8. Delitos Sexuales.....52
3.9. Violencia Intrafamiliar.....59
3.10. Extorsión.....66

Abreviaciones

- **CNSCC:** Código Nacional de Seguridad y Convivencia Ciudadana.
- **RNMC:** Registro Nacional de Medidas Correctivas.
- **SIEDCO:** Sistema de Información Estadística, Delincuencial, Contravencional y Operativa de la Policía Nacional.
- **SPA:** Sustancias Psicoactivas.
- **VIF:** Violencia Intrafamiliar.
- **HAB:** Habitantes.

Aspectos de Interés

Contexto general de la ciudad

Durante el periodo comprendido entre enero y septiembre de 2026, la ciudad de ucaramanga registró una reducción en tres (3) de los diez (10) delitos de alto impacto, en comparación con el mismo periodo de 2025. Las disminuciones se presentaron en delitos sexuales **(-4,84%)**, extorsión **(-3,70%)**, hurto a comercio **(-27,29%)**, hurto a motocicletas **(-13,94%)**, hurto a personas **(-10,22%)**, hurto a residencias **(-14,76%)**, lesiones personales **(-6,9 %)** En contraste, el homicidio presentó un incremento del **(19, 9%)** y violencia intrafamiliar **(4,69%)**.

Los datos reflejan una mejora general y consistente en los niveles de seguridad ciudadana para el mes de septiembre de 2026 frente al año anterior. Destaca de forma positiva la fuerte contención en delitos de alto impacto social como el homicidio **(- 0%)** y el hurto a establecimientos comerciales **(-66%)**, así como la reducción significativa en el volumen masivo del hurto a personas.

Aspectos de Interés

Homicidios

Entre el 1 de enero y el 30 de septiembre 2026, se registraron 116 homicidios, lo que representa un incremento del **(19, 9%)** frente al mismo periodo de 2025 (19 casos más), con una tasa de 18 homicidios por cada 100.000 habitantes, es de señalar que nueve (9) homicidios fueron mujeres. No obstante, durante el mes de septiembre se observó una reducción del **- 0%**, en la contención del indicador delictivo

El mes de septiembre de 2026 registró una significativa reducción del **0,00%** en el delito de homicidio en comparación con el mismo mes del año anterior (pasando de 10 a 5 casos), el acumulado anual evidencia la persistencia de focos de violencia concentrados principalmente en la Comuna 01 (Norte) como la de mayor incidencia absoluta (23 casos), sumado a alertas críticas por incrementos de tres dígitos en zonas estrat gicas como Morrorico **(2 0%)**, Suroccidente **(166,67%)** y el Centro (+100%); esto demuestra que, pese al impacto positivo de los controles puntuales en el ltimo mes, se requiere reforzar la intervención focalizada en estos territorios para consolidar una tendencia descendente continua en la tasa de homicidios ciudad.

Hurto a Personas

En el periodo acumulado se registraron 3.691 casos, con una reducción del -10,22% (420 casos menos) frente al mismo periodo de 2025 y una tasa de 596 casos por cada 100.000 habitantes

Del total de víctimas, 1.831 fueron mujeres. En septiembre se reportaron 404 casos, lo que representa una reducción del -29,86% (172 casos menos), con 207 víctimas femeninas, evidenciando una tendencia favorable.

La mayoría de los sectores muestran una marcada tendencia a la baja en el hurto a personas, destacando reducciones en el Centro **(-32,90%)** y Cabecera del Llano **(-17,32%)**, el panorama general se ve fuertemente alterado por un crítico e inusual disparo del delito en la Comuna 05 (García Rovira), la cual se incrementó un **278,30%** en el acumulado anual (de 106 a 401 casos) y un **1014,29%** solo en septiembre (de 21 a 234 casos); esto evidencia que los avances logrados en gran parte de la ciudad exigen una urgente intervención focalizada en García Rovira para contener el delito.

Hurto a Motocicletas

Entre enero y septiembre de 2026 se registraron 389 casos, con una reducción del -13,94% (63 casos menos) frente al mismo periodo de 2025 y una tasa de 62,89 casos por cada 100.000 habitantes. En septiembre se presentaron 40 casos, equivalentes a una disminución del -18,37% (40 casos menos), manteniendo una tendencia favorable.

En este contexto, presenta un balance global favorable de contención gracias a notables reducciones en sectores de alta incidencia como Cabecera del Llano

Aspectos de Interés

(- **9, 7%** **-77,78%**), Comuna Oriental (**-47,14%** **- 7,14%**) y San Francisco (**-27, 9%** **- 0,00%**); no obstante, la dinámica delictiva muestra focos de desplazamiento e incremento crítico acumulado en la Comuna 11. Sur (**6,2 %** **400,00%** **)**. La Pedregosa (**100,00%** **)** y García Rovira (**33,33%** **200,00%**), lo que exige orientar las estrategias de patrullaje e inteligencia vial prioritariamente hacia los corredores del sur y las comunas del occidente para sostener la tendencia descendente en toda la ciudad

Delitos Sexuales

Durante el periodo acumulado se registraron 275 casos, con una reducción del **-4,84%** (14 casos menos) frente al mismo periodo del año anterior y una tasa de 44,46 casos por cada 100.000 habitantes. En septiembre se reportaron 22 casos, con una disminución del **-33,33%** (22 casos menos), de los cuales 21 víctimas fueron mujeres.

El comportamiento de los delitos sexuales refleja una importante contención general en la mayoría del territorio, destacando erradicaciones y caídas sustanciales en el mes de septiembre en casi todas las comunas (**-100%** en Norte, San Francisco, La Concordia, Ciudadela, Oriental, entre otras), así como reducciones sostenidas en el acumulado anual en zonas históricamente críticas como la Comuna 1. Norte **(-30,00%)** y Ciudadela Real de Minas **(-55,56%);** sin embargo, la dinámica global se ve fuertemente alterada por un incremento atípico y concentrado en la Comuna 5 (García Rovira), la cual presentó un disparador del **123,08%** en el acumulado de enero a septiembre (pasando de 26 a 58 casos) y un repunte crítico del **900,00%** en el mes de septiembre (de 2 a 20 casos), sumado a leves alzas anuales en Comuna Sur **(44,44%)** y Nororiental **(30,00%)**, lo que evidencia la urgencia de enfocar la ruta de atención integral, prevención e intervención institucional en la Comuna 5 para contener el fenómeno

Violencia Intrafamiliar

Entre enero y septiembre de 2026 se registraron 1273 casos, lo que representa un incremento del **4,69%** (57 casos más) frente al mismo periodo de 2025. Durante el mes de septiembre se reportaron 90 casos, equivalentes a una disminución del **-31,30%** (41 casos menos).

El comportamiento del delito refleja un panorama generalizado de contención en la mayoría del territorio, destacando marcadas disminuciones mensuales en la casi totalidad de las comunas e importantes reducciones en el acumulado anual en sectores como Ciudadela Real de Minas (-57,14%), La Pedregosa (-57,58%), Morrorico (-29,09%) y San Francisco (-17,52%).

Balance delictivo de Bucaramanga

Año acumulado
enero a septiembre

DELITO	Casos 2025	Casos 2026	Diferencia	Variación
DELITOS SEXUALES	289	275	-14	-4,84 %
EXTORSIÓN	81	78	-3	-3,70 %
HOMICIDIOS	97	116	19	19,59 %
HURTO A COMERCIO	414	301	-113	-27,29 %
HURTO AUTOMOTORES	4	5	1	25,00 %
HURTO MOTOCICLETAS	452	389	-63	-13,94 %
HURTO PERSONAS	4111	3691	-420	-10,22 %
HURTO RESIDENCIAS	210	179	-31	-14,76 %
LESIONES PERSONALES	863	803	-60	-6,95 %
VIOLENCIA INTRAFAMILIAR	1216	1273	57	4,69 %

Mes de referencia
septiembre

DELITO	Casos 2025	Casos 2026	Diferencia	Variación
DELITOS SEXUALES	33	22	-11	-33,33 %
EXTORSIÓN	6	5	-1	-16,67 %
HOMICIDIOS	10	5	-5	-50,00 %
HURTO A COMERCIO	50	17	-33	-66,00 %
HURTO AUTOMOTORES	0	0	0	0,00 %
HURTO MOTOCICLETAS	49	40	-9	-18,37 %
HURTO PERSONAS	576	404	-172	-29,86 %
HURTO RESIDENCIAS	29	24	-5	-17,24 %
LESIONES PERSONALES	121	100	-21	-17,36 %
VIOLENCIA INTRAFAMILIAR	131	90	-41	-31,30 %

Elaborado por el Observatorio de Seguridad, Convivencia y Acceso a la Justicia Policiva y Familiar. Cálculos propios. Consulta de datos: 30 de septiembre de 2026. Período de información entre el 1 de enero y el 30 de septiembre de 2025 y 2026. Sujetos a variación por ingreso y validación de denuncias en SIEDCO con posterioridad a la fecha de suministro. Fuente: SIEDCO. Nota 1: los homicidios excluyen los homicidios accidentales, por legítima defensa, muertos en procedimientos de la Fuerza Pública y por establecer. Incluye los homicidios intencionales y feminicidios. Nota 2: se incluyen todos los delitos comprendidos en el título IV "delitos contra la libertad, integridad y formación sexuales" del Código Penal colombiano (artículos 205 al 219) que incluye los delitos relacionados con la violación (acceso carnal violento y acto sexual violento, entre otros), actos sexuales abusivos (acceso carnal violento y acto sexual violento en menor de 14 años, acoso sexual entre otros) y de la explotación sexual (turismo sexual, proxenetismo con menor de edad, entre otros).

Nota 1: El color verde en las columnas "Diferencia" y Variación" representa una disminución en el indicador del delito con respecto a la vigencia anterior, Por otro lado, el color rosado representa un aumento en el índice del indicador.

3.10 EXTORSIÓN

FUENTE: SIEDCO



12,61

TASA * 100 MIL HAB

Año Acumulado

78	33
Casos	Víctimas femeninas
-3	-3,70 %
Diferencia	Variación

Mes Referencia

5	4
Casos	Víctimas femeninas
-1	-16,67 %
Diferencia	Variación

Extorsión por Comuna

Año acumulado | enero a septiembre

COMUNA	Casos 2025	Casos 2026	Diferencia	Variación
01. NORTE	2	1	-1	-50,00 %
02. NORORIENTAL	2	3	1	50,00 %
03. SAN FRANCISCO	14	10	-4	-28,57 %
04. OCCIDENTAL	6	3	-3	-50,00 %
05. GARCIA ROVIRA	2	6	4	200,00 %
06. LA CONCORDIA	5	4	-1	-20,00 %
07. CIUDADELA REAL DE MINAS	1	2	1	100,00 %
08. SUROCCIDENTE	0	0	0	0,00 %
09. LA PEDREGOSA	3	0	-3	-100,00 %
10. PROVENZA	3	2	-1	-33,33 %
11. SUR	2	1	-1	-50,00 %
12. CABECERA DEL LLANO	9	4	-5	-55,56 %
13. ORIENTAL	6	11	5	83,33 %
14. MORRORICO	1	1	0	0,00 %
15. CENTRO	23	29	6	26,09 %
16. TEJAR	0	1	1	100,00 %
17. MUTIS	2	0	-2	-100,00 %
CORREGIMIENTO 1	0	0	0	0,00 %
CORREGIMIENTO 2	0	0	0	0,00 %
CORREGIMIENTO 3	0	0	0	0,00 %
NO DISPONIBLE	0	0	0	0,00 %

Mes de referencia | septiembre

COMUNA	Casos 2024	Casos 2025	Diferencia	Variación
01. NORTE	0	0	0	0,00 %
02. NORORIENTAL	0	0	0	0,00 %
03. SAN FRANCISCO	0	1	1	100,00 %
04. OCCIDENTAL	0	0	0	0,00 %
05. GARCIA ROVIRA	0	1	1	100,00 %
06. LA CONCORDIA	0	0	0	0,00 %
07. CIUDADELA REAL DE MINAS	0	1	1	100,00 %
08. SUROCCIDENTE	0	0	0	0,00 %
09. LA PEDREGOSA	0	0	0	0,00 %
10. PROVENZA	0	0	0	0,00 %
11. SUR	0	0	0	0,00 %
12. CABECERA DEL LLANO	2	0	-2	-100,00 %
13. ORIENTAL	0	0	0	0,00 %
14. MORRORICO	0	0	0	0,00 %
15. CENTRO	4	2	-2	-50,00 %
16. TEJAR	0	0	0	0,00 %
17. MUTIS	0	0	0	0,00 %
CORREGIMIENTO 1	0	0	0	0,00 %
CORREGIMIENTO 2	0	0	0	0,00 %
CORREGIMIENTO 3	0	0	0	0,00 %
NO DISPONIBLE	0	0	0	0,00 %

Elaborado por el Observatorio de Seguridad, Convivencia y Acceso a la Justicia Policiva y Familiar. Cálculos propios. Consulta de datos: 30 de septiembre de 2026. Período de información entre el 1 de enero y el 30 de septiembre de 2025 y 2026. Sujetos a variación por ingreso y validación de denuncias en SIEDCO con posterioridad a la fecha de suministro. Fuente: SIEDCO.

Extorsión por Comuna

Año acumulado | enero a septiembre

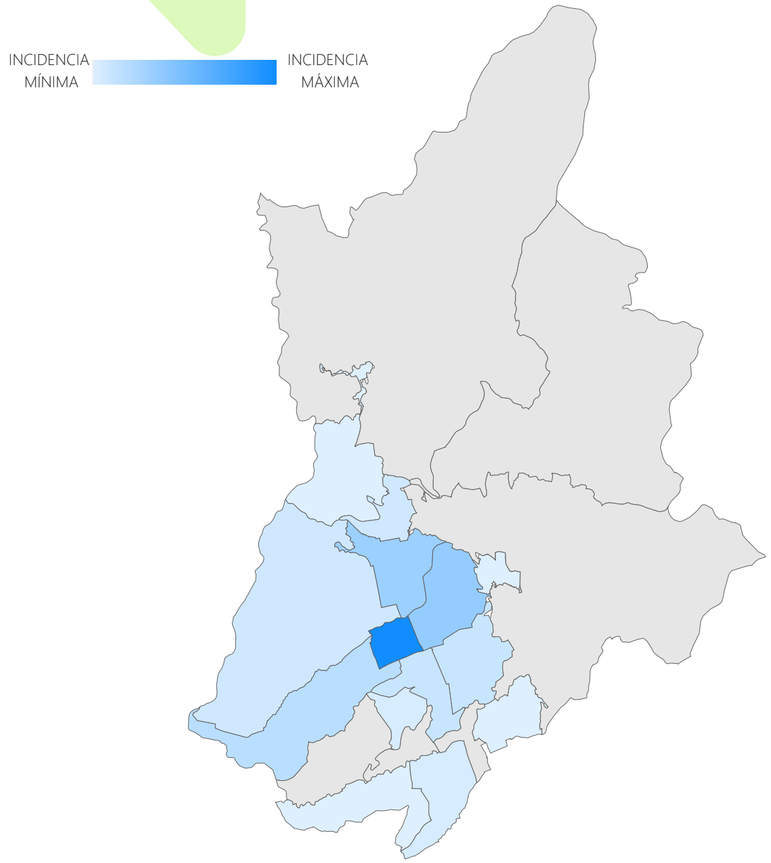

Mes de referencia | septiembre

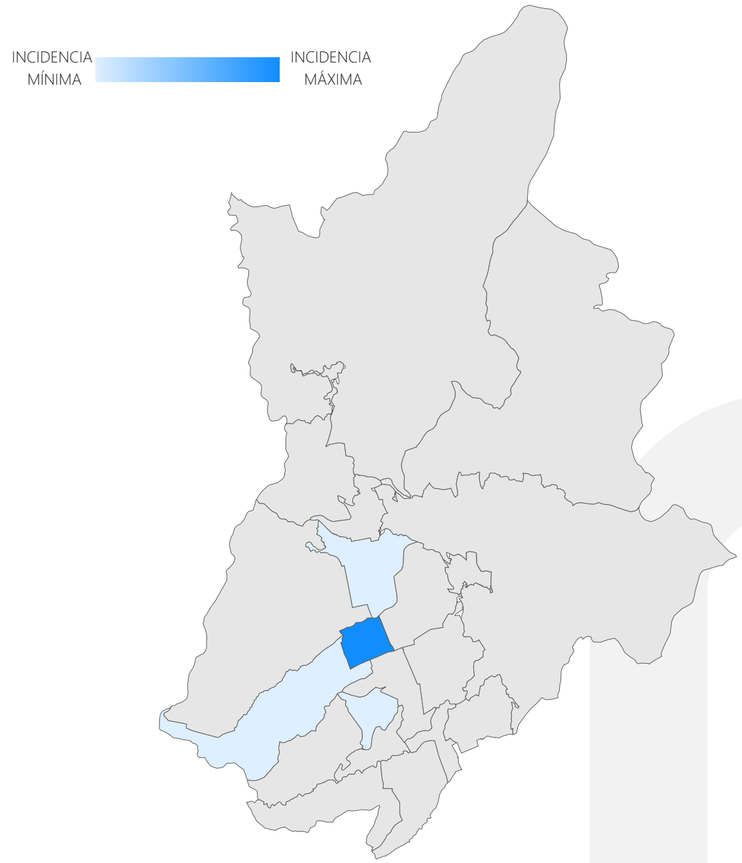

Elaborado por el Observatorio de Seguridad, Convivencia y Acceso a la Justicia Policiva y Familiar. Cálculos propios. Consulta de datos: 30 de septiembre de 2026. Período de información entre el 1 de enero y el 30 de septiembre de 2025 y 2026. Sujetos a variación por ingreso y validación de denuncias en SIEDCO con posterioridad a la fecha de suministro. Fuente: SIEDCO.

Extorsión por mes

Registro mensual de casos en Bucaramanga

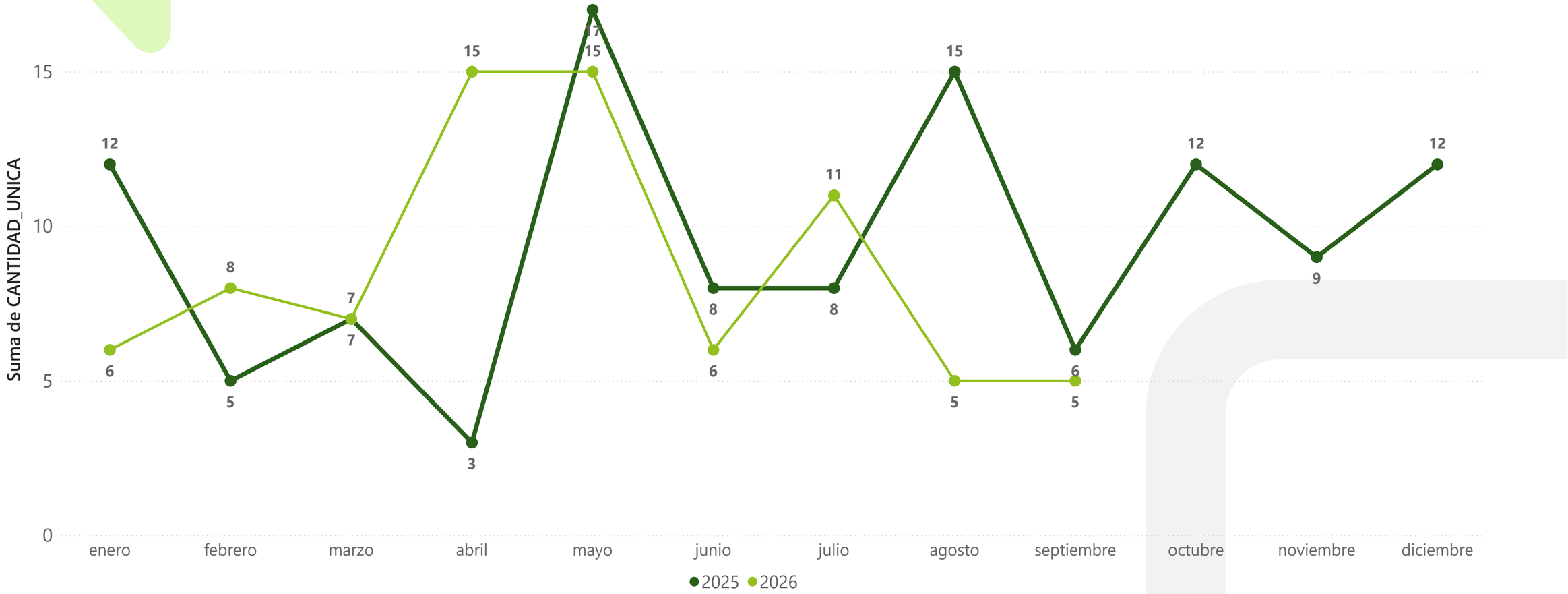

Elaborado por el Observatorio de Seguridad, Convivencia y Acceso a la Justicia Policiva y Familiar. Cálculos propios. Consulta de datos: 30 de septiembre de 2026. Período de información entre el 1 de enero y el 30 de septiembre de 2025 y 2026. Sujetos a variación por ingreso y validación de denuncias en SIEDCO con posterioridad a la fecha de suministro. Fuente: SIEDCO.

Extorsión por Día Semana y Horario

Año acumulado | enero a septiembre

Rango Horario	lunes	martes	miércoles	jueves	viernes	sábado	domingo
MADRUGADA	0	0	4	4	2	0	2
MAÑANA	4	2	2	1	1	0	4
NOCHE	1	2	1	1	3	1	0
TARDE	7	6	12	6	7	3	2

Mes de referencia | septiemb...

Rango Horario	lunes	martes	miércoles	jueves	viernes	sábado	domingo
MADRUGADA	0	0	0	0	0	0	0
MAÑANA	0	0	0	0	0	0	0
NOCHE	0	0	0	0	0	0	0
TARDE	1	1	4	0	0	0	0

Días de la Semana	Casos 2025	Part 2025	Casos 2026	Part 2026	Diferencia	Variación
Lunes - Jueves	50	61,73 %	53	67,95 %	3	6,00 %
Viernes - Domingo	31	38,27 %	25	32,05 %	-6	-19,35 %

Elaborado por el Observatorio de Seguridad, Convivencia y Acceso a la Justicia Policiva y Familiar. Cálculos propios. Consulta de datos: 30 de septiembre de 2026. Período de información entre el 1 de enero y el 30 de septiembre de 2025 y 2026. Sujetos a variación por ingreso y validación de denuncias en SIEDCO con posterioridad a la fecha de suministro. Fuente: SIEDCO.
Nota 1: Se define el Rango Horario de acuerdo con las horas así: MADRUGADA: 00:00 - 05:59, MAÑANA: 06:00 - 11:59, TARDE: 12:00 - 17:59, NOCHE: 18:00 - 23:59.

Rango del Día - Año Acumulado

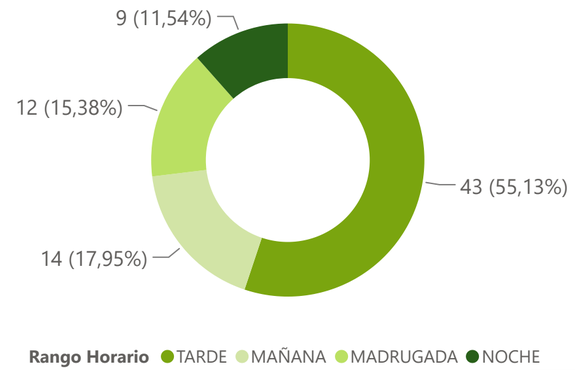

Día de la Semana - Año Acumulado

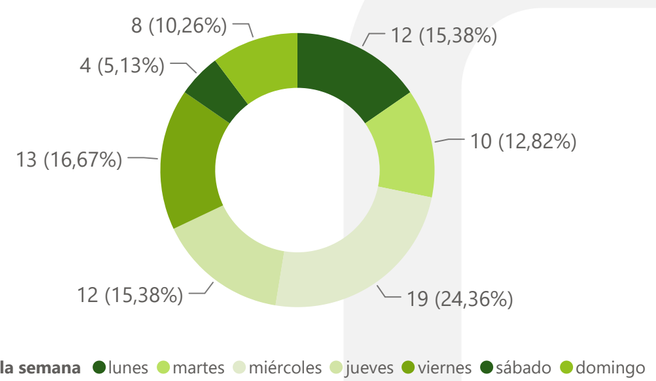

Extorsión por Sexo de la Víctima

Año acumulado | enero a septiembre

SEXO	FEMENINO			MASCULINO		
COMUNA	2025	2026	Diferencia	2025	2026	Diferencia
01. NORTE	0	0	0	2	1	-1
02. NORORIENTAL	0	1	1	2	2	0
03. SAN FRANCISCO	7	3	-4	6	6	0
04. OCCIDENTAL	2	1	-1	4	2	-2
05. GARCIA ROVIRA	0	5	5	2	1	-1
06. LA CONCORDIA	1	1	0	4	1	-3
07. CIUDADELA REAL DE MINAS	0	1	1	1	1	0
08. SUROCCIDENTE	0	0	0	0	0	0
09. LA PEDREGOSA	1	0	-1	1	0	-1
10. PROVENZA	1	1	0	2	1	-1
11. SUR	1	1	0	1	0	-1
12. CABECERA DEL LLANO	3	2	-1	4	2	-2
13. ORIENTAL	2	4	2	4	6	2
14. MORRORICO	0	0	0	1	1	0
15. CENTRO	8	13	5	12	13	1
16. TEJAR	0	0	0	0	1	1
17. MUTIS	0	0	0	1	0	-1
CORREGIMIENTO 1	0	0	0	0	0	0
CORREGIMIENTO 2				0	0	0
CORREGIMIENTO 3	0	0	0	0	0	0
NO DISPONIBLE	0	0	0	0	0	0

Extorsión por Sexo Víctima - Año acumulado

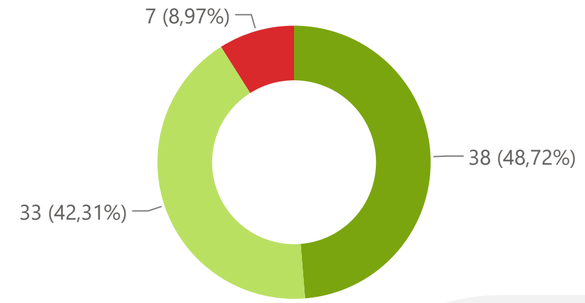

Extorsión por Sexo Víctima - Mes Referencia

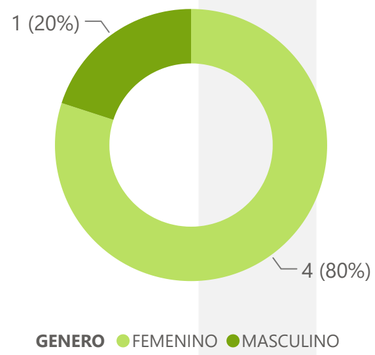

Extorsión por Ciclo de Vida Víctima

Año acumulado | enero a septiembre

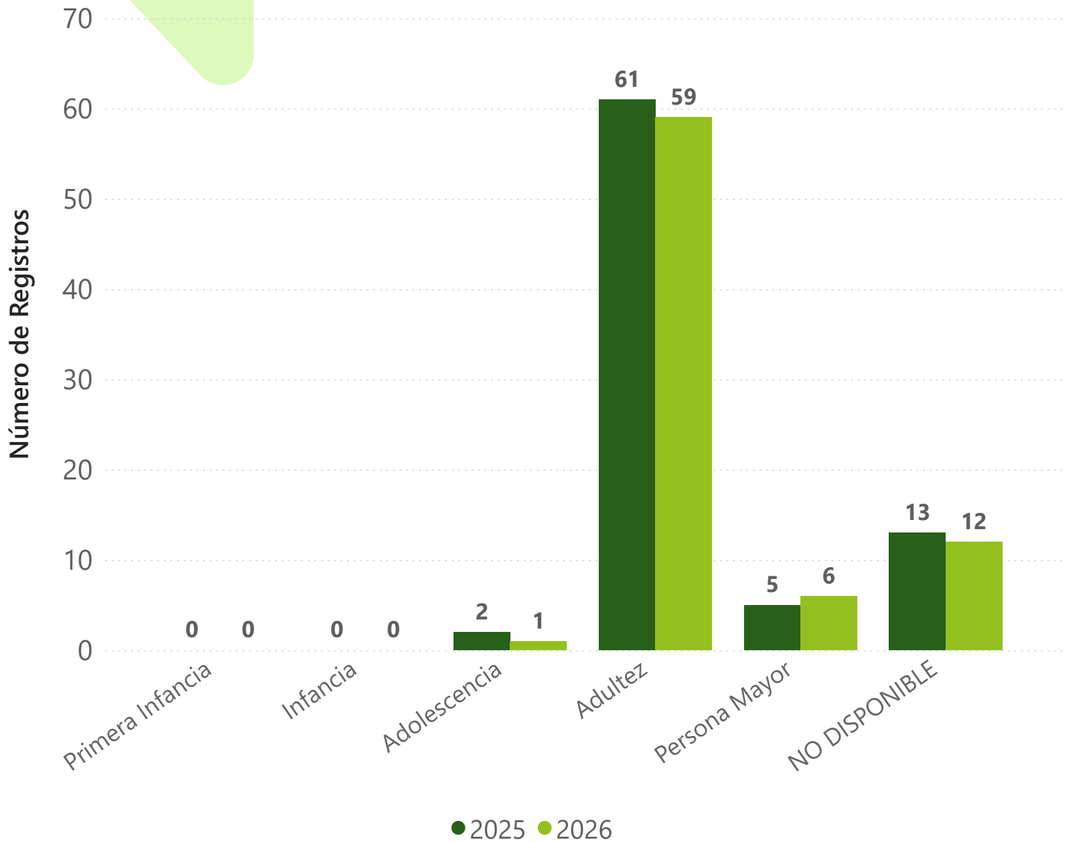

Mes de referencia | septiembre

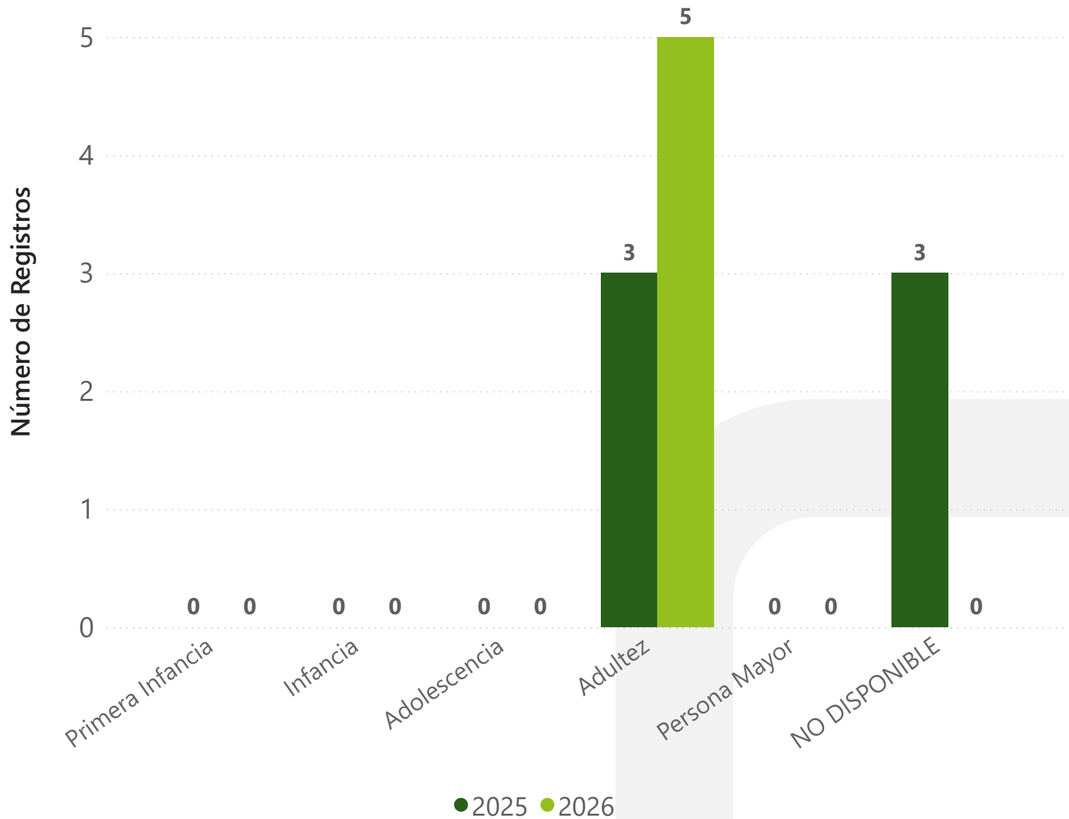

Elaborado por el Observatorio de Seguridad, Convivencia y Acceso a la Justicia Policiva y Familiar. Cálculos propios. Consulta de datos: 30 de septiembre de 2026. Período de información entre el 1 de enero y el 30 de septiembre de 2025 y 2026. Sujetos a variación por ingreso y validación de denuncias en SIEDCO con posterioridad a la fecha de suministro. Fuente: SIEDCO.
Nota 1: Se define el ciclo vital de acuerdo con los rangos de edad así: Primera Infancia: 0 a 5 años, Infancia: 6 a 11 años, Adolescencia: 12 a 17 años, Adultez: 18 a 59 años y Persona Mayor: 60 años o más.

3.1 HOMICIDIO

FUENTE: SIEDCO



18,75

TASA * 100 MIL HAB

Año Acumulado

116 Casos	**9** Víctimas femeninas
19 Diferencia	**19,59 %** Variación

Mes Referencia

5 Casos	**0** Víctimas femeninas
-5 Diferencia	**-50,00 %** Variación

Homicidios por Comuna

Año acumulado | enero a septiembre

COMUNA	Casos 2025	Casos 2026	Diferencia	Variación
01. NORTE	18	23	5	27,78 %
02. NORORIENTAL	9	11	2	22,22 %
03. SAN FRANCISCO	15	14	-1	-6,67 %
04. OCCIDENTAL	11	13	2	18,18 %
05. GARCIA ROVIRA	7	5	-2	-28,57 %
06. LA CONCORDIA	4	6	2	50,00 %
07. CIUDADELA REAL DE MINAS	1	2	1	100,00 %
08. SUROCCIDENTE	3	8	5	166,67 %
09. LA PEDREGOSA	1	1	0	0,00 %
10. PROVENZA	4	3	-1	-25,00 %
11. SUR	3	6	3	100,00 %
12. CABECERA DEL LLANO	4	2	-2	-50,00 %
13. ORIENTAL	5	1	-4	-80,00 %
14. MORRORICO	2	7	5	250,00 %
15. CENTRO	4	8	4	100,00 %
16. TEJAR	0	0	0	0,00 %
17. MUTIS	3	5	2	66,67 %
CORREGIMIENTO 1	1	0	-1	-100,00 %
CORREGIMIENTO 2	0	0	0	0,00 %
CORREGIMIENTO 3	2	1	-1	-50,00 %
NO DISPONIBLE	0	0	0	0,00 %

Mes de referencia | septiembre

COMUNA	Casos 2025	Casos 2026	Diferencia	Variación
01. NORTE	2	0	-2	-100,00 %
02. NORORIENTAL	0	0	0	0,00 %
03. SAN FRANCISCO	1	1	0	0,00 %
04. OCCIDENTAL	1	2	1	100,00 %
05. GARCIA ROVIRA	0	0	0	0,00 %
06. LA CONCORDIA	0	1	1	100,00 %
07. CIUDADELA REAL DE MINAS	0	0	0	0,00 %
08. SUROCCIDENTE	1	0	-1	-100,00 %
09. LA PEDREGOSA	0	0	0	0,00 %
10. PROVENZA	0	0	0	0,00 %
11. SUR	0	1	1	100,00 %
12. CABECERA DEL LLANO	0	0	0	0,00 %
13. ORIENTAL	1	0	-1	-100,00 %
14. MORRORICO	2	0	-2	-100,00 %
15. CENTRO	1	0	-1	-100,00 %
16. TEJAR	0	0	0	0,00 %
17. MUTIS	0	0	0	0,00 %
CORREGIMIENTO 1	0	0	0	0,00 %
CORREGIMIENTO 2	0	0	0	0,00 %
CORREGIMIENTO 3	1	0	-1	-100,00 %
NO DISPONIBLE	0	0	0	0,00 %

Elaborado por el Observatorio de Seguridad, Convivencia y Acceso a la Justicia Policiva y Familiar. Cálculos propios. Consulta de datos: 30 de septiembre de 2026. Período de información entre el 1 de enero y el 30 de septiembre de 2025 y 2026. Sujetos a variación por ingreso y validación de denuncias en SIEDCO con posterioridad a la fecha de suministro. Fuente: SIEDCO. Nota 1: los homicidios excluyen los homicidios accidentales, por legítima defensa, muertos en procedimientos de la Fuerza Pública y por establecer. Incluye los homicidios intencionales y feminicidios.

Homicidios por Comuna

Año acumulado | enero a septiembre

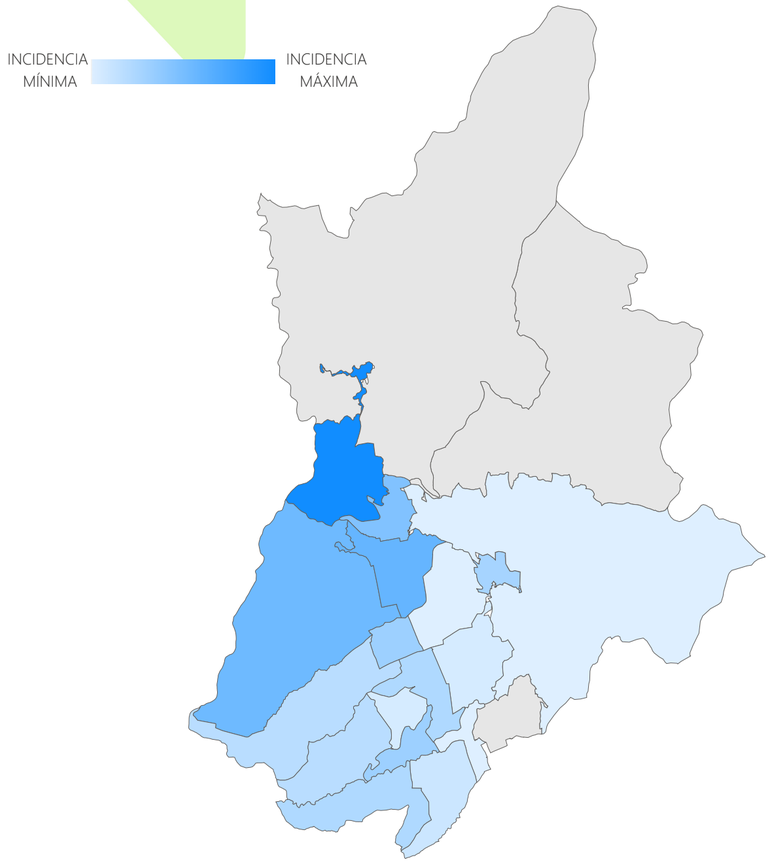

Mes de referencia | septiembre

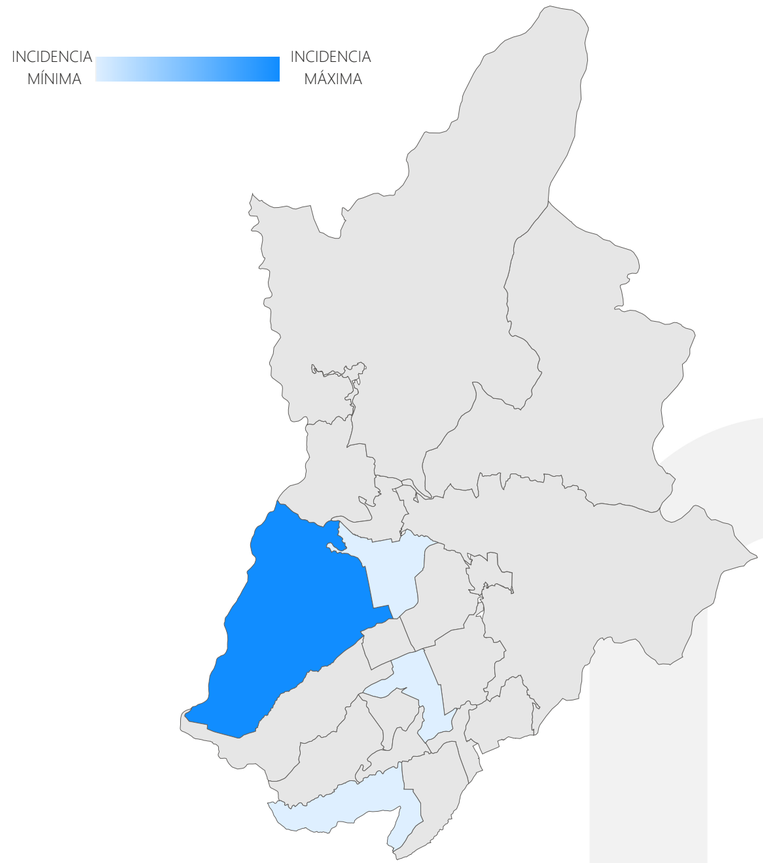

Elaborado por el Observatorio de Seguridad, Convivencia y Acceso a la Justicia Policiva y Familiar. Cálculos propios. Consulta de datos: 30 de septiembre de 2026. Período de información entre el 1 de enero y el 30 de septiembre de 2025 y 2026. Sujetos a variación por ingreso y validación de denuncias en SIEDCO con posterioridad a la fecha de suministro. Fuente: SIEDCO. Nota 1: los homicidios excluyen los homicidios accidentales, por legítima defensa, muertos en procedimientos de la Fuerza Pública y por establecer. Incluye los homicidios intencionales y feminicidios.

Homicidios por mes

Registro mensual de casos en Bucaramanga



Elaborado por el Observatorio de Seguridad, Convivencia y Acceso a la Justicia Policiva y Familiar. Cálculos propios. Consulta de datos: 30 de septiembre de 2026. Período de información entre el 1 de enero y el 30 de septiembre de 2025 y 2026. Sujetos a variación por ingreso y validación de denuncias en SIEDCO con posterioridad a la fecha de suministro. Fuente: SIEDCO. Nota 1: los homicidios excluyen los homicidios accidentales, por legítima defensa, muertos en procedimientos de la Fuerza Pública y por establecer. Incluye los homicidios intencionales y feminicidios.

Homicidios por Día Semana y Horario

Año acumulado | enero a septiembre

Rango Horario	lunes	martes	miércoles	jueves	viernes	sábado	domingo
MADRUGADA	4	1	1	3	2	4	9
MAÑANA	2	0	0	1	0	3	1
NOCHE	7	12	4	6	2	10	7
TARDE	2	10	6	3	5	6	4

Mes de referencia | septiembre

Rango Horario	lunes	martes	miércoles	jueves	viernes	sábado	domingo
MADRUGADA	1	0	0	0	0	1	1
MAÑANA	1	0	0	1	0	0	0
NOCHE	0	1	0	0	0	3	0
TARDE	0	0	0	1	0	0	1

Días de la Semana	Casos 2025	Part 2025	Casos 2026	Part 2026	Diferencia	Variación
Lunes - Jueves	39	40,21 %	62	53,45 %	23	58,97 %
Viernes - Domingo	58	59,79 %	54	46,55 %	-4	-6,90 %

Rango del Día - Año Acumulado

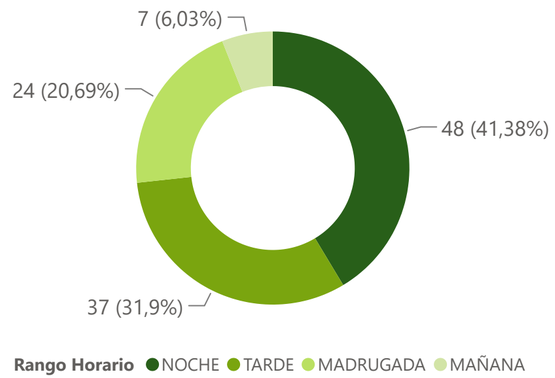

Día de la Semana - Año Acumulado

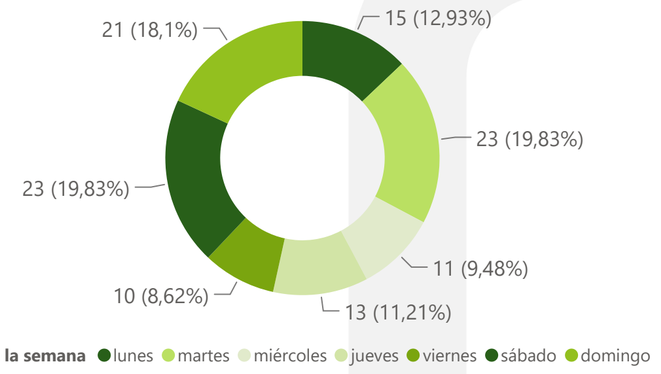

Elaborado por el Observatorio de Seguridad, Convivencia y Acceso a la Justicia Policiva y Familiar. Cálculos propios. Consulta de datos: 30 de septiembre de 2026. Período de información entre el 1 de enero y el 30 de septiembre de 2025 y 2026. Sujetos a variación por ingreso y validación de denuncias en SIEDCO con posterioridad a la fecha de suministro. Fuente: SIEDCO.
Nota 1: Se define el Rango Horario de acuerdo con las horas así: MADRUGADA: 00:00 - 05:59, MAÑANA: 06:00 - 11:59, TARDE: 12:00 - 17:59, NOCHE: 18:00 - 23:59.

Homicidios por Sexo de la Víctima

Año acumulado | enero a septiembre

SEXO	FEMENINO			MASCULINO		
COMUNA	2025	2026	Diferencia	2025	2026	Diferencia
01. NORTE	2	1	-1	16	22	6
02. NORORIENTAL	0	1	1	9	10	1
03. SAN FRANCISCO	0	1	1	15	13	-2
04. OCCIDENTAL	0	0	0	11	13	2
05. GARCIA ROVIRA	1	1	0	6	4	-2
06. LA CONCORDIA	1	1	0	3	5	2
07. CIUDADELA REAL DE MINAS	1	0	-1	0	2	2
08. SUROCCIDENTE	0	1	1	3	7	4
09. LA PEDREGOSA	0	0	0	1	1	0
10. PROVENZA	1	0	-1	3	3	0
11. SUR	1	0	-1	2	6	4
12. CABECERA DEL LLANO	1	0	-1	3	2	-1
13. ORIENTAL	0	0	0	5	1	-4
14. MORRORICO	0	1	1	2	6	4
15. CENTRO	1	0	-1	3	8	5
16. TEJAR				0	0	0
17. MUTIS	0	2	2	3	3	0
CORREGIMIENTO 1				1	0	-1
CORREGIMIENTO 2	0	0	0	0	0	0
CORREGIMIENTO 3	0	0	0	2	1	-1
NO DISPONIBLE				0	0	0

Homicidio por Sexo Víctima - Año acumulado

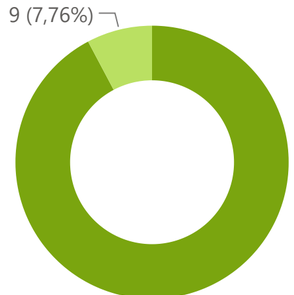

Homicidio por Sexo Víctima - Mes Referencia

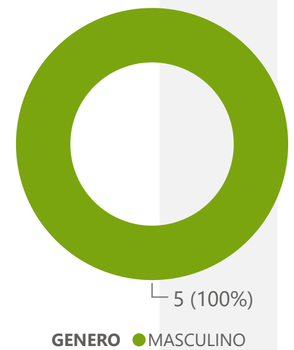

Homicidios por Ciclo de Vida Víctima

Año acumulado | enero a septiembre

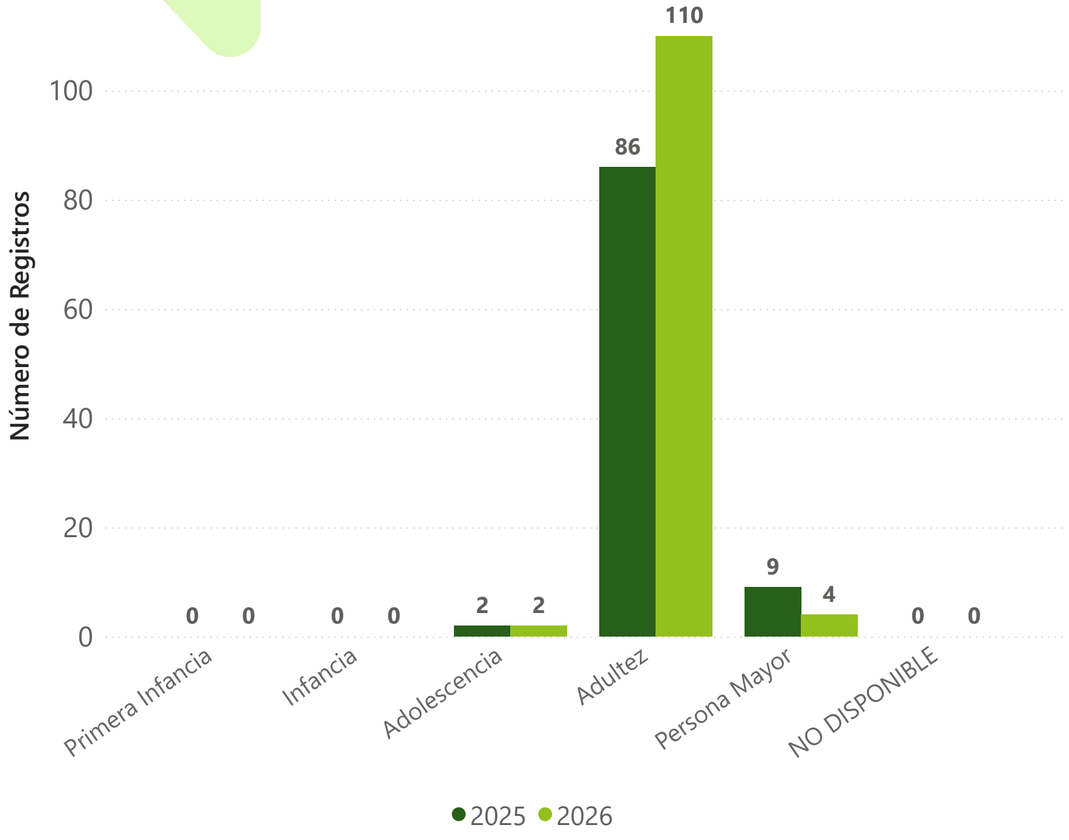

Mes de referencia | septiembre

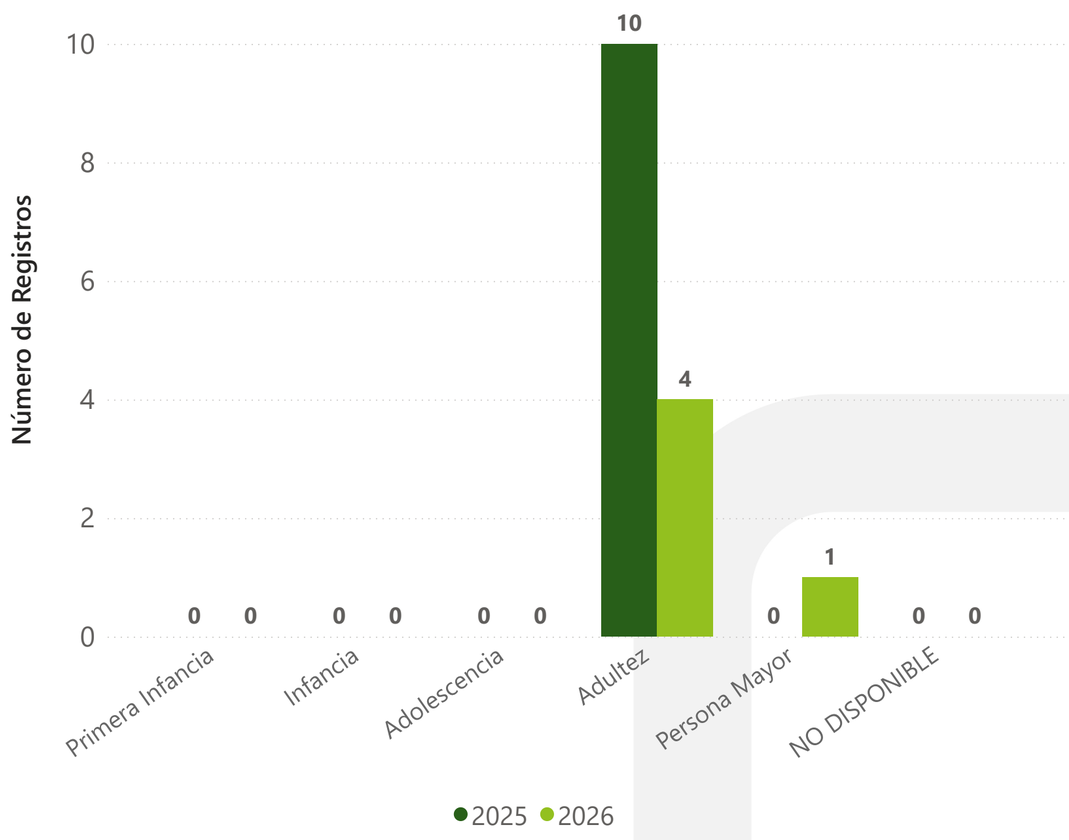

Elaborado por el Observatorio de Seguridad, Convivencia y Acceso a la Justicia Policiva y Familiar. Cálculos propios. Consulta de datos: 30 de septiembre de 2026. Período de información entre el 1 de enero y el 30 de septiembre de 2025 y 2026. Sujetos a variación por ingreso y validación de denuncias en SIEDCO con posterioridad a la fecha de suministro. Fuente: SIEDCO.
Nota 1: Se define el ciclo vital de acuerdo con los rangos de edad así: Primera Infancia: 0 a 5 años, Infancia: 6 a 11 años, Adolescencia: 12 a 17 años, Adultez: 18 a 59 años y Persona Mayor: 60 años o más.

3.2 LESIONES PERSONALES

FUENTE: SIEDCO



129,82

TASA * 100 MIL HAB

Año Acumulado

803	262
Casos	Víctimas femeninas
-60	-6,95 %
Diferencia	Variación

Mes Referencia

100	34
Casos	Víctimas femeninas
-21	-17,36 %
Diferencia	Variación

ALCALDÍA DE BUCARAMANGA

Secretaría del Interior

Lesiones Personales por Comuna

Año acumulado | enero a septiembre

COMUNA	Casos 2025	Casos 2026	Diferencia	Variación
01. NORTE	115	120	5	4,35 %
02. NORORIENTAL	46	43	-3	-6,52 %
03. SAN FRANCISCO	106	101	-5	-4,72 %
04. OCCIDENTAL	94	74	-20	-21,28 %
05. GARCIA ROVIRA	82	100	18	21,95 %
06. LA CONCORDIA	46	60	14	30,43 %
07. CIUDADELA REAL DE MINAS	19	13	-6	-31,58 %
08. SUROCCIDENTE	19	18	-1	-5,26 %
09. LA PEDREGOSA	14	9	-5	-35,71 %
10. PROVENZA	31	36	5	16,13 %
11. SUR	23	27	4	17,39 %
12. CABECERA DEL LLANO	53	31	-22	-41,51 %
13. ORIENTAL	63	52	-11	-17,46 %
14. MORRORICO	27	23	-4	-14,81 %
15. CENTRO	76	62	-14	-18,42 %
16. TEJAR	5	9	4	80,00 %
17. MUTIS	31	17	-14	-45,16 %
CORREGIMIENTO 1	4	1	-3	-75,00 %
CORREGIMIENTO 2	2	1	-1	-50,00 %
CORREGIMIENTO 3	7	5	-2	-28,57 %
NO DISPONIBLE	0	1	1	100,00 %

Mes de referencia | septiembre

COMUNA	Casos 2025	Casos 2026	Diferencia	Variación
01. NORTE	27	11	-16	-59,26 %
02. NORORIENTAL	5	5	0	0,00 %
03. SAN FRANCISCO	11	13	2	18,18 %
04. OCCIDENTAL	12	6	-6	-50,00 %
05. GARCIA ROVIRA	8	34	26	325,00 %
06. LA CONCORDIA	6	11	5	83,33 %
07. CIUDADELA REAL DE MINAS	3	2	-1	-33,33 %
08. SUROCCIDENTE	3	1	-2	-66,67 %
09. LA PEDREGOSA	1	1	0	0,00 %
10. PROVENZA	5	1	-4	-80,00 %
11. SUR	4	1	-3	-75,00 %
12. CABECERA DEL LLANO	9	2	-7	-77,78 %
13. ORIENTAL	8	2	-6	-75,00 %
14. MORRORICO	3	2	-1	-33,33 %
15. CENTRO	10	5	-5	-50,00 %
16. TEJAR	1	2	1	100,00 %
17. MUTIS	4	1	-3	-75,00 %
CORREGIMIENTO 1	0	0	0	0,00 %
CORREGIMIENTO 2	1	0	-1	-100,00 %
CORREGIMIENTO 3	0	0	0	0,00 %
NO DISPONIBLE	0	0	0	0,00 %

Elaborado por el Observatorio de Seguridad, Convivencia y Acceso a la Justicia Policiva y Familiar. Cálculos propios. Consulta de datos: 30 de septiembre de 2026. Período de información entre el 1 de enero y el 30 de septiembre de 2025 y 2026. Sujetos a variación por ingreso y validación de denuncias en SIEDCO con posterioridad a la fecha de suministro. Fuente: SIEDCO.

Lesiones Personales por Comuna

Año acumulado | enero a septiembre

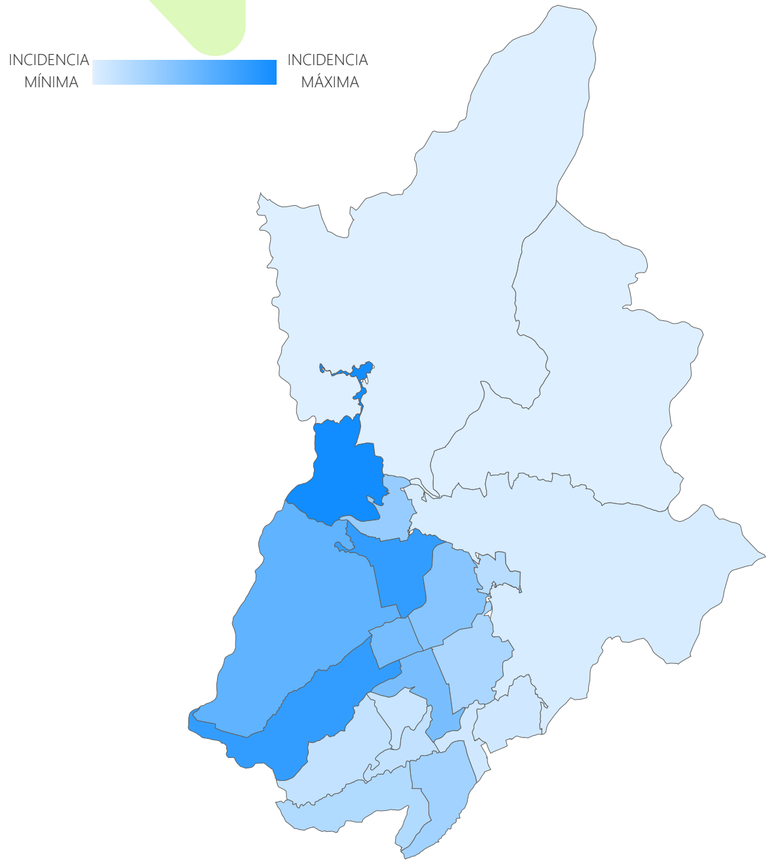

Mes de referencia | septiembre

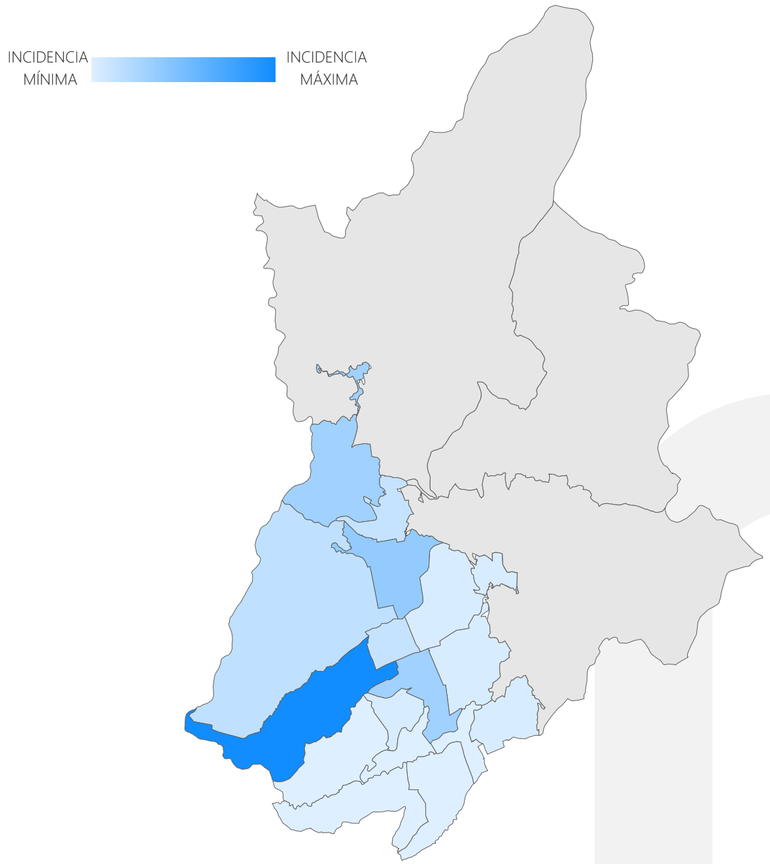

Elaborado por el Observatorio de Seguridad, Convivencia y Acceso a la Justicia Policiva y Familiar. Cálculos propios. Consulta de datos: 30 de septiembre de 2026. Período de información entre el 1 de enero y el 30 de septiembre de 2025 y 2026. Sujetos a variación por ingreso y validación de denuncias en SIEDCO con posterioridad a la fecha de suministro. Fuente: SIEDCO.

Lesiones Personales por mes

Registro mensual de casos en Bucaramanga

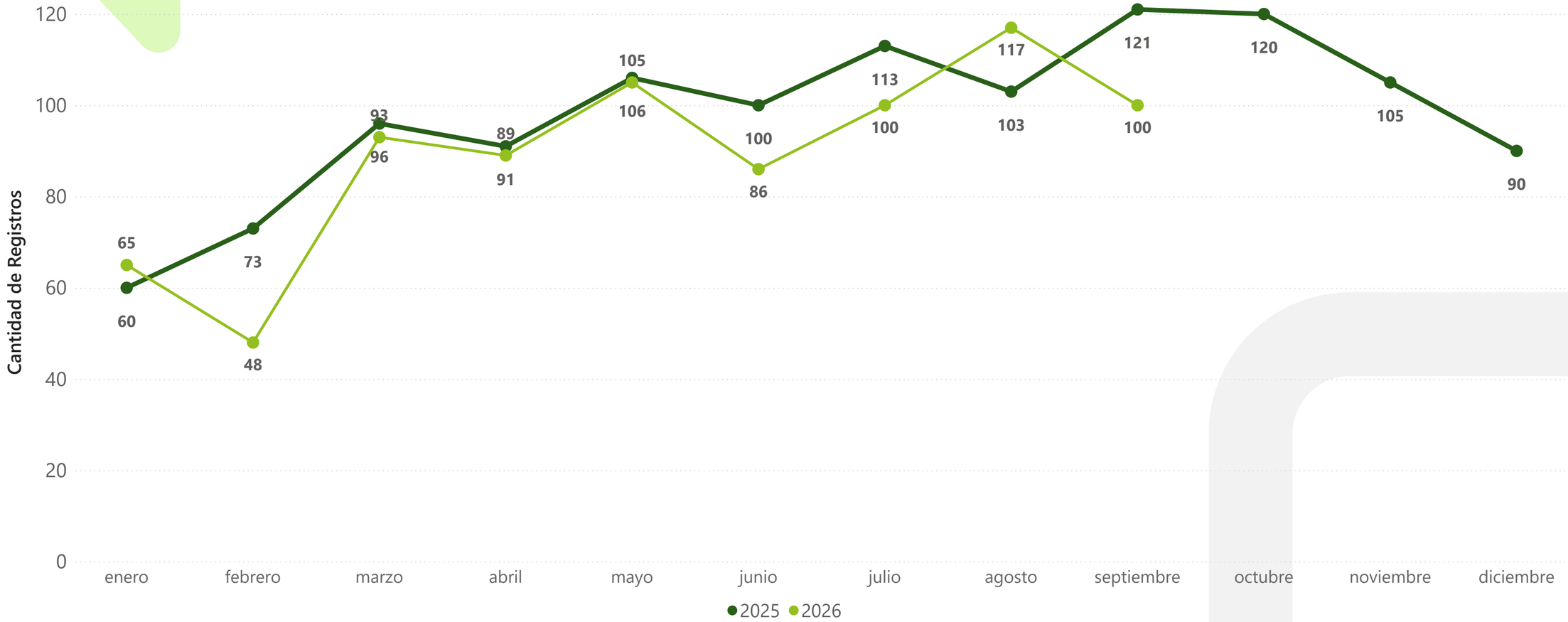

Elaborado por el Observatorio de Seguridad, Convivencia y Acceso a la Justicia Policiva y Familiar. Cálculos propios. Consulta de datos: 30 de septiembre de 2026. Período de información entre el 1 de enero y el 30 de septiembre de 2025 y 2026. Sujetos a variación por ingreso y validación de denuncias en SIEDCO con posterioridad a la fecha de suministro. Fuente: SIEDCO.

Lesiones Personales Día Semana y Horario

Año acumulado | enero a septiembre

Rango Horario	lunes	martes	miércoles	jueves	viernes	sábado	domingo
MADRUGADA	24	21	9	20	17	33	55
MAÑANA	24	21	26	28	20	15	24
NOCHE	34	33	25	32	36	68	45
TARDE	31	24	36	22	23	18	38

Mes de referencia | septiem...

Rango Horario	lunes	martes	miércoles	jueves	viernes	sábado	domingo
MADRUGADA	3	5	0	5	0	2	4
MAÑANA	3	1	3	0	0	2	2
NOCHE	1	4	1	6	3	2	4
TARDE	2	0	2	2	3	3	2

Días de la Semana	Casos 2025	Part 2025	Casos 2026	Part 2026	Diferencia	Variación
Lunes - Jueves	419	48,55 %	411	51,18 %	-8	-1,91 %
Viernes - Domingo	444	51,45 %	392	48,82 %	-52	-11,71 %

Elaborado por el Observatorio de Seguridad, Convivencia y Acceso a la Justicia Policiva y Familiar. Cálculos propios. Consulta de datos: 30 de septiembre de 2026. Período de información entre el 1 de enero y el 30 de septiembre de 2025 y 2026. Sujetos a variación por ingreso y validación de denuncias en SIEDCO con posterioridad a la fecha de suministro. Fuente: SIEDCO.
Nota 1: Se define el Rango Horario de acuerdo con las horas así: MADRUGADA: 00:00 - 05:59, MAÑANA: 06:00 - 11:59, TARDE: 12:00 - 17:59, NOCHE: 18:00 - 23:59.

Rango del Día - Año Acumulado

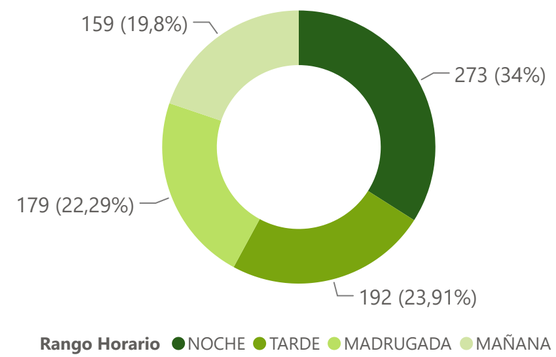

Día de la Semana - Año Acumulado

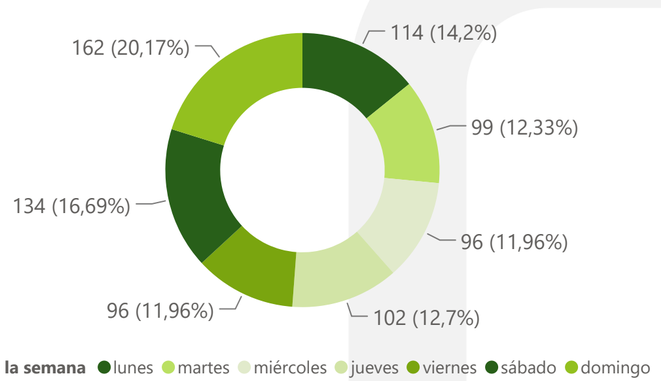

Lesiones Personales Sexo de la Víctima

Año acumulado | enero a septiembre

SEXO	FEMENINO			MASCULINO		
COMUNA	2025	2026	Diferencia	2025	2026	Diferencia
01. NORTE	42	40	-2	73	80	7
02. NORORIENTAL	19	21	2	27	22	-5
03. SAN FRANCISCO	39	33	-6	67	68	1
04. OCCIDENTAL	31	22	-9	63	52	-11
05. GARCIA ROVIRA	25	40	15	57	60	3
06. LA CONCORDIA	14	19	5	32	41	9
07. CIUDADELA REAL DE MINAS	3	6	3	16	7	-9
08. SUROCCIDENTE	8	7	-1	11	11	0
09. LA PEDREGOSA	4	0	-4	10	9	-1
10. PROVENZA	9	12	3	22	24	2
11. SUR	9	5	-4	14	22	8
12. CABECERA DEL LLANO	13	10	-3	40	21	-19
13. ORIENTAL	23	12	-11	40	40	0
14. MORRORICO	7	8	1	20	15	-5
15. CENTRO	17	17	0	59	45	-14
16. TEJAR	2	2	0	3	7	4
17. MUTIS	10	5	-5	21	12	-9
CORREGIMIENTO 1	0	0	0	4	1	-3
CORREGIMIENTO 2	1	1	0	1	0	-1
CORREGIMIENTO 3	2	2	0	5	3	-2
NO DISPONIBLE	0	0	0	0	1	1

Lesiones Personales por Sexo Víctima - Año acumulado

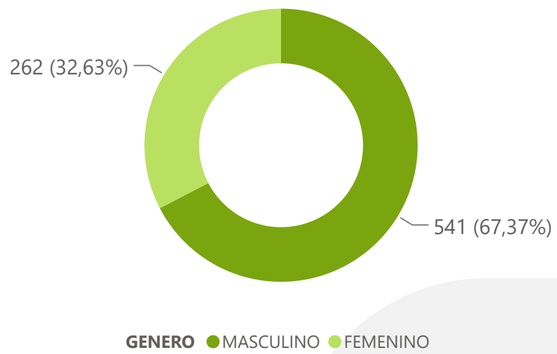

Lesiones Personales por Sexo Víctima - Mes Referencia

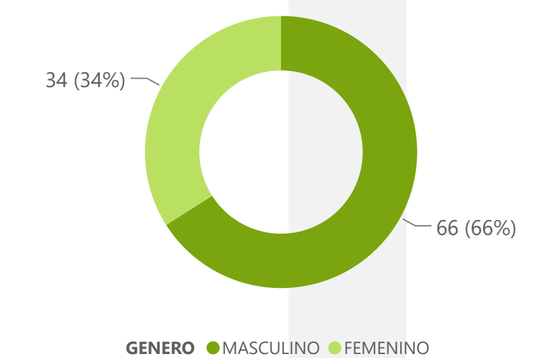

Lesiones Personales por Ciclo de Vida Víctima

Año acumulado | enero a septiembre

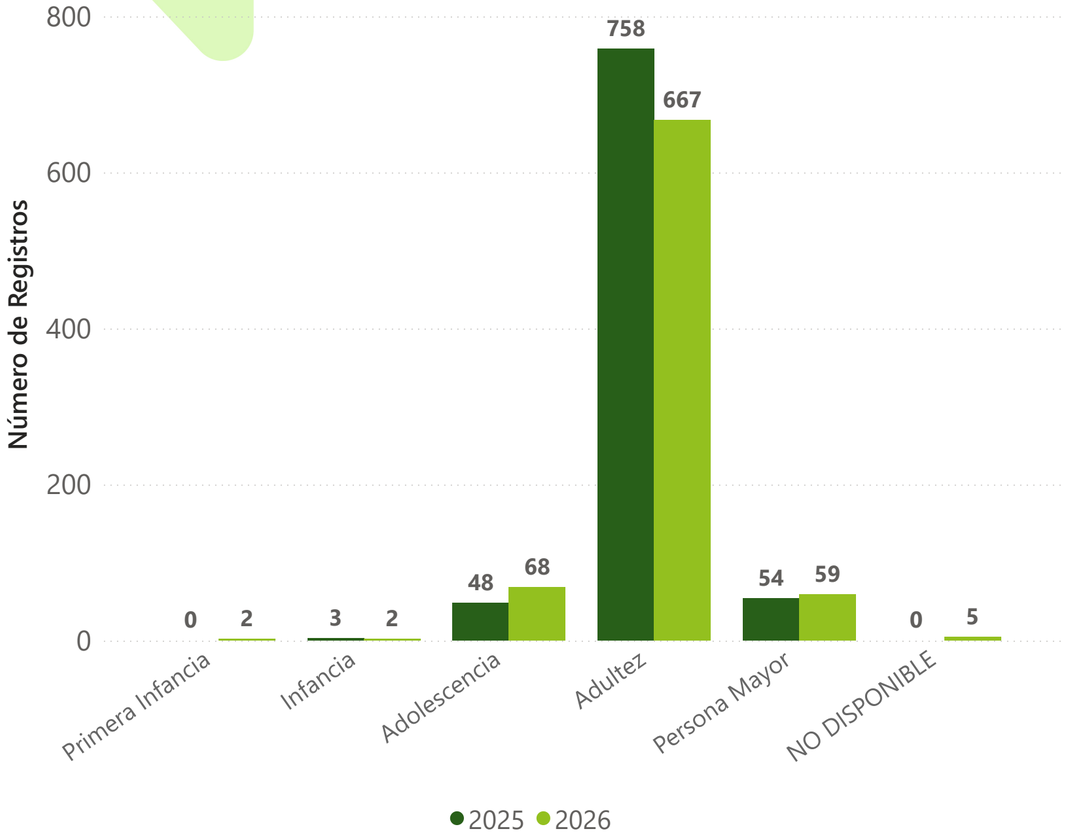

Mes de referencia | septiembre

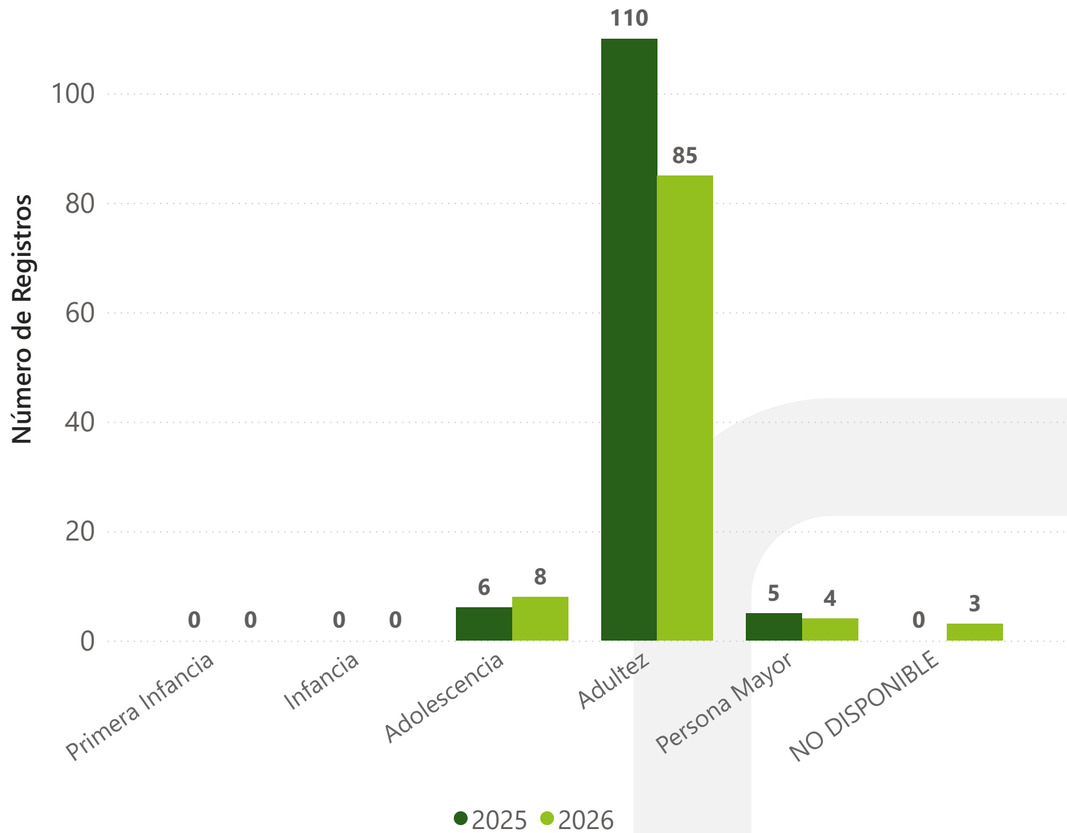

Elaborado por el Observatorio de Seguridad, Convivencia y Acceso a la Justicia Policiva y Familiar. Cálculos propios. Consulta de datos: 30 de septiembre de 2026. Período de información entre el 1 de enero y el 30 de septiembre de 2025 y 2026. Sujetos a variación por ingreso y validación de denuncias en SIEDCO con posterioridad a la fecha de suministro. Fuente: SIEDCO.
Nota 1: Se define el ciclo vital de acuerdo con los rangos de edad así: Primera Infancia: 0 a 5 años, Infancia: 6 a 11 años, Adolescencia: 12 a 17 años, Adultez: 18 a 59 años y Persona Mayor: 60 años o más.

3.3 HURTO A PERSONAS

FUENTE: SIEDCO



596,72

TASA * 100 MIL HAB

Año Acumulado

3691	1831
Casos	Víctimas femeninas
-420	-10,22 %
Diferencia	Variación

Mes Referencia

404	207
Casos	Víctimas femeninas
-172	-29,86 %
Diferencia	Variación

Hurto a Personas por Comuna

Año acumulado | enero a septiembre

COMUNA	Casos 2025	Casos 2026	Diferencia	Variación
01. NORTE	145	139	-6	-4,14 %
02. NORORIENTAL	51	49	-2	-3,92 %
03. SAN FRANCISCO	580	455	-125	-21,55 %
04. OCCIDENTAL	169	126	-43	-25,44 %
05. GARCIA ROVIRA	106	401	295	278,30 %
06. LA CONCORDIA	315	228	-87	-27,62 %
07. CIUDADELA REAL DE MINAS	116	71	-45	-38,79 %
08. SUROCCIDENTE	55	35	-20	-36,36 %
09. LA PEDREGOSA	74	86	12	16,22 %
10. PROVENZA	160	203	43	26,88 %
11. SUR	97	72	-25	-25,77 %
12. CABECERA DEL LLANO	739	611	-128	-17,32 %
13. ORIENTAL	735	637	-98	-13,33 %
14. MORRORICO	48	34	-14	-29,17 %
15. CENTRO	538	361	-177	-32,90 %
16. TEJAR	87	115	28	32,18 %
17. MUTIS	68	49	-19	-27,94 %
CORREGIMIENTO 1	7	4	-3	-42,86 %
CORREGIMIENTO 2	1	2	1	100,00 %
CORREGIMIENTO 3	15	11	-4	-26,67 %
NO DISPONIBLE	5	2	-3	-60,00 %

Mes de referencia | septiembre

COMUNA	Casos 2025	Casos 2026	Diferencia	Variación
01. NORTE	22	4	-18	-81,82 %
02. NORORIENTAL	5	1	-4	-80,00 %
03. SAN FRANCISCO	78	30	-48	-61,54 %
04. OCCIDENTAL	8	11	3	37,50 %
05. GARCIA ROVIRA	21	234	213	1014,29 %
06. LA CONCORDIA	46	9	-37	-80,43 %
07. CIUDADELA REAL DE MINAS	14	3	-11	-78,57 %
08. SUROCCIDENTE	12	1	-11	-91,67 %
09. LA PEDREGOSA	7	3	-4	-57,14 %
10. PROVENZA	26	13	-13	-50,00 %
11. SUR	14	4	-10	-71,43 %
12. CABECERA DEL LLANO	88	24	-64	-72,73 %
13. ORIENTAL	107	30	-77	-71,96 %
14. MORRORICO	5	3	-2	-40,00 %
15. CENTRO	105	25	-80	-76,19 %
16. TEJAR	7	9	2	28,57 %
17. MUTIS	9	0	-9	-100,00 %
CORREGIMIENTO 1	0	0	0	0,00 %
CORREGIMIENTO 2	0	0	0	0,00 %
CORREGIMIENTO 3	2	0	-2	-100,00 %
NO DISPONIBLE	0	0	0	0,00 %

Elaborado por el Observatorio de Seguridad, Convivencia y Acceso a la Justicia Policiva y Familiar. Cálculos propios. Consulta de datos: 30 de septiembre de 2026. Período de información entre el 1 de enero y el 30 de septiembre de 2025 y 2026. Sujetos a variación por ingreso y validación de denuncias en SIEDCO con posterioridad a la fecha de suministro. Fuente: SIEDCO.

Hurto a Personas por Comuna

Año acumulado | enero a septiembre

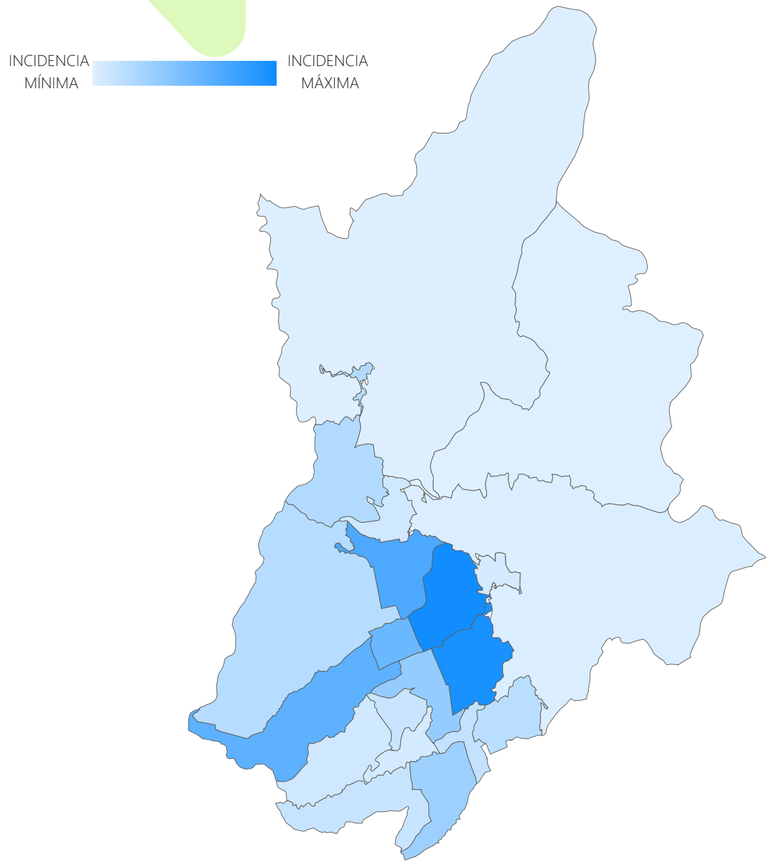

Mes de referencia | septiembre

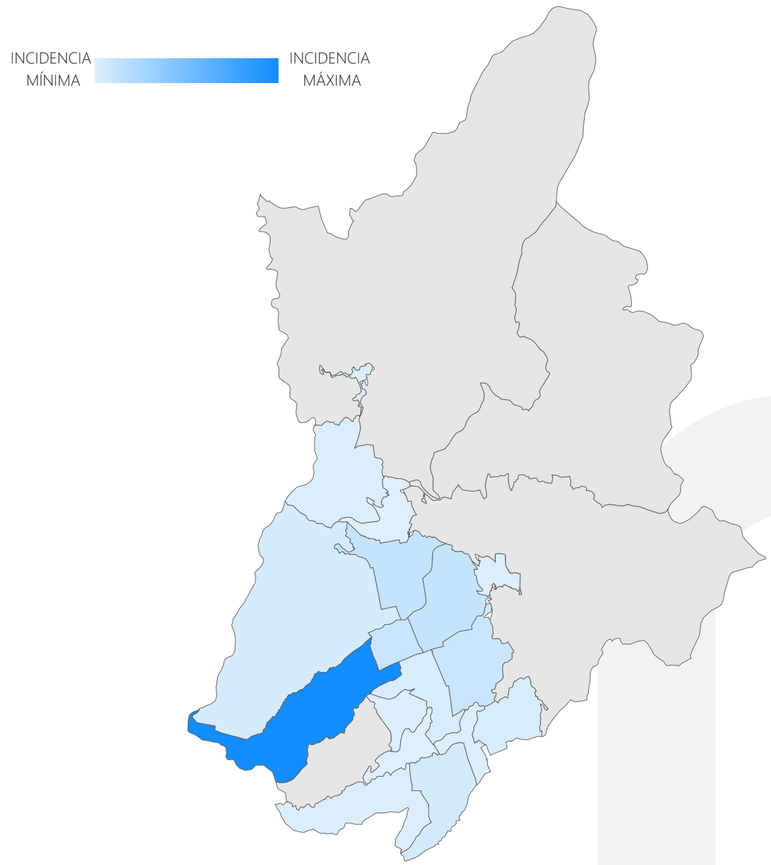

Elaborado por el Observatorio de Seguridad, Convivencia y Acceso a la Justicia Policiva y Familiar. Cálculos propios. Consulta de datos: 30 de septiembre de 2026. Período de información entre el 1 de enero y el 30 de septiembre de 2025 y 2026. Sujetos a variación por ingreso y validación de denuncias en SIEDCO con posterioridad a la fecha de suministro. Fuente: SIEDCO.

Hurto a Personas por mes

Registro mensual de casos en Bucaramanga

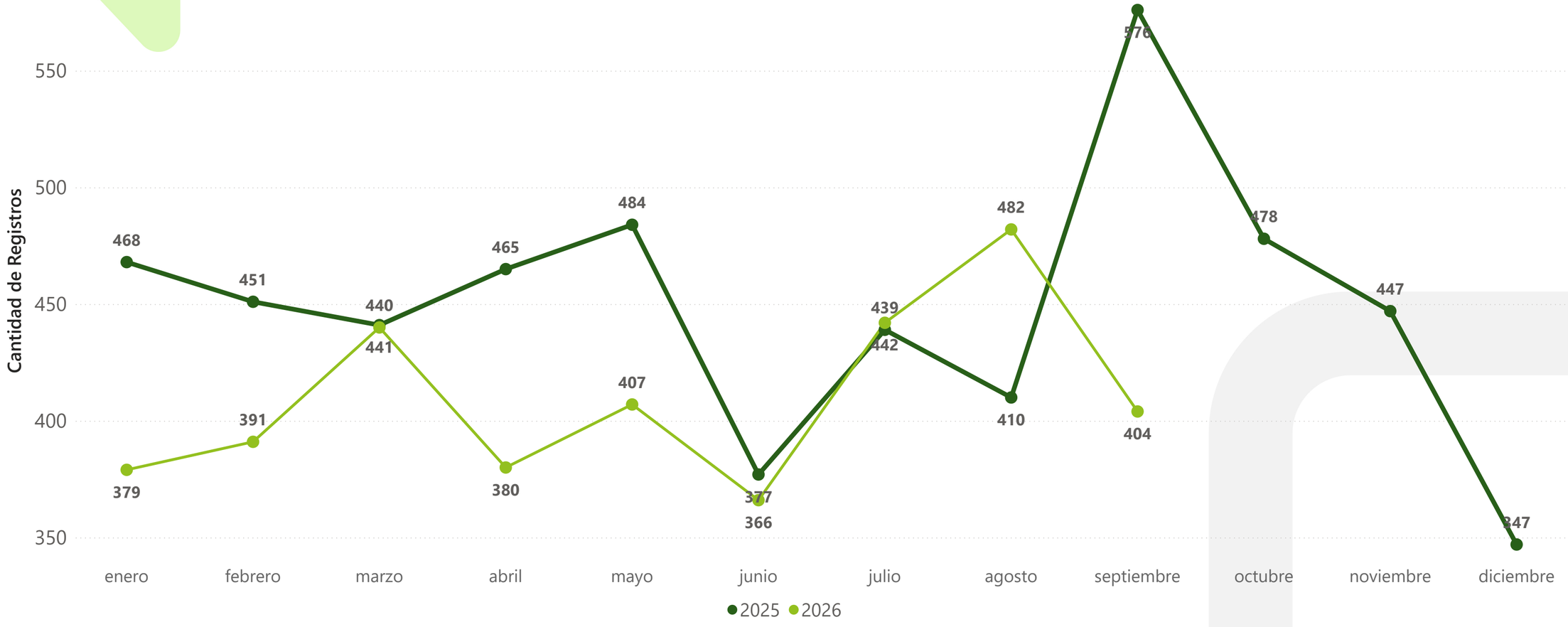

Elaborado por el Observatorio de Seguridad, Convivencia y Acceso a la Justicia Policiva y Familiar. Cálculos propios. Consulta de datos: 30 de septiembre de 2026. Período de información entre el 1 de enero y el 30 de septiembre de 2025 y 2026. Sujetos a variación por ingreso y validación de denuncias en SIEDCO con posterioridad a la fecha de suministro. Fuente: SIEDCO.

Hurto a Personas Día Semana y Horario

Año acumulado | enero a septiembre

Rango Horario	lunes	martes	miércoles	jueves	viernes	sábado	domingo
MADRUGADA	102	106	109	117	133	190	190
MAÑANA	115	118	130	111	119	139	102
NOCHE	121	154	147	150	149	210	100
TARDE	116	134	131	136	139	155	67

Mes de referencia | septiembre

Rango Horario	lunes	martes	miércoles	jueves	viernes	sábado	domingo
MADRUGADA	12	15	7	10	24	17	11
MAÑANA	12	14	13	13	19	17	8
NOCHE	11	13	9	21	14	16	5
TARDE	14	13	19	13	8	18	13

Días de la Semana	Casos 2025	Part 2025	Casos 2026	Part 2026	Diferencia	Variación
Lunes - Jueves	2245	54,61 %	1997	54,10 %	-248	-11,05 %
Viernes - Domingo	1866	45,39 %	1694	45,90 %	-172	-9,22 %

Rango del Día - Año Acumulado

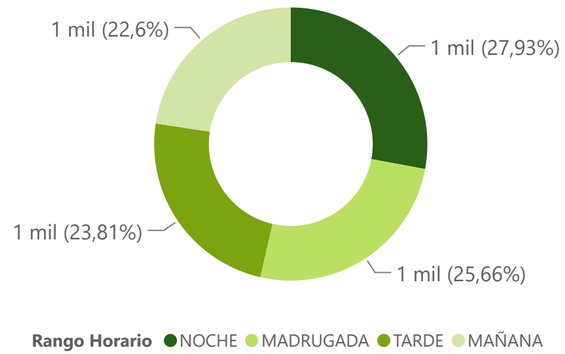

Día de la Semana - Año Acumulado

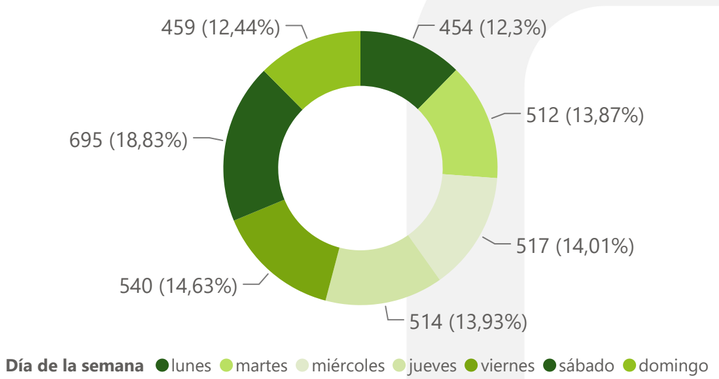

Elaborado por el Observatorio de Seguridad, Convivencia y Acceso a la Justicia Policiva y Familiar. Cálculos propios. Consulta de datos: 30 de septiembre de 2026. Período de información entre el 1 de enero y el 30 de septiembre de 2025 y 2026. Sujetos a variación por ingreso y validación de denuncias en SIEDCO con posterioridad a la fecha de suministro. Fuente: SIEDCO.
Nota 1: Se define el Rango Horario de acuerdo con las horas así: MADRUGADA: 00:00 - 05:59, MAÑANA: 06:00 - 11:59, TARDE: 12:00 - 17:59, NOCHE: 18:00 - 23:59.

Hurto a Personas Sexo de la Víctima

Año acumulado | enero a septiembre

SEXO	FEMENINO			MASCULINO			
COMUNA	2025	2025	Diferencia	2025	2025	Diferencia	2
01. NORTE	63	60	-3	82	79	-3	
02. NORORIENTAL	20	12	-8	31	36	5	
03. SAN FRANCISCO	328	219	-109	252	236	-16	
04. OCCIDENTAL	54	46	-8	115	80	-35	
05. GARCIA ROVIRA	47	197	150	59	204	145	
06. LA CONCORDIA	167	92	-75	148	136	-12	
07. CIUDADELA REAL DE MINAS	64	24	-40	52	47	-5	
08. SUROCCIDENTE	34	14	-20	21	21	0	
09. LA PEDREGOSA	45	42	-3	29	44	15	
10. PROVENZA	87	106	19	73	97	24	
11. SUR	44	27	-17	53	45	-8	
12. CABECERA DEL LLANO	457	356	-101	282	255	-27	
13. ORIENTAL	436	362	-74	299	275	-24	
14. MORRORICO	18	11	-7	30	23	-7	
15. CENTRO	270	171	-99	268	190	-78	
16. TEJAR	52	67	15	35	48	13	
17. MUTIS	30	21	-9	38	28	-10	
CORREGIMIENTO 1	5	1	-4	2	3	1	
CORREGIMIENTO 2	0	1	1	1	1	0	
CORREGIMIENTO 3	10	0	-10	5	11	6	
NO DISPONIBLE	3	2	-1	2	0	-2	

Hurto a Personas por Sexo Víctima - Año acumulado

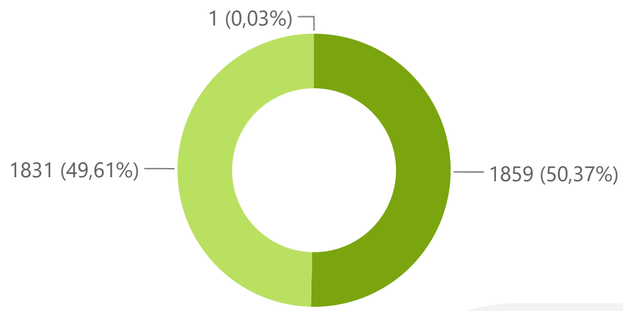

Hurto a personas por Sexo Víctima - Mes Referencia

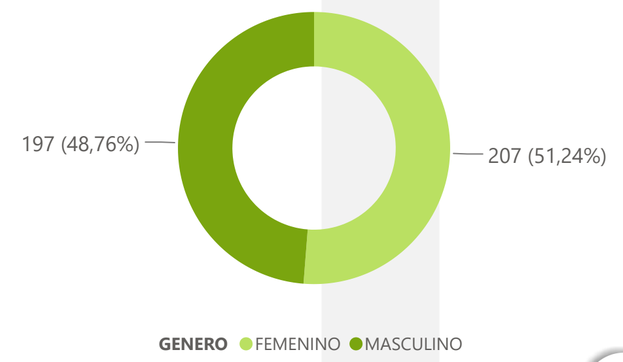

Hurto a Personas por Ciclo de Vida Víctima

Año acumulado | enero a septiembre

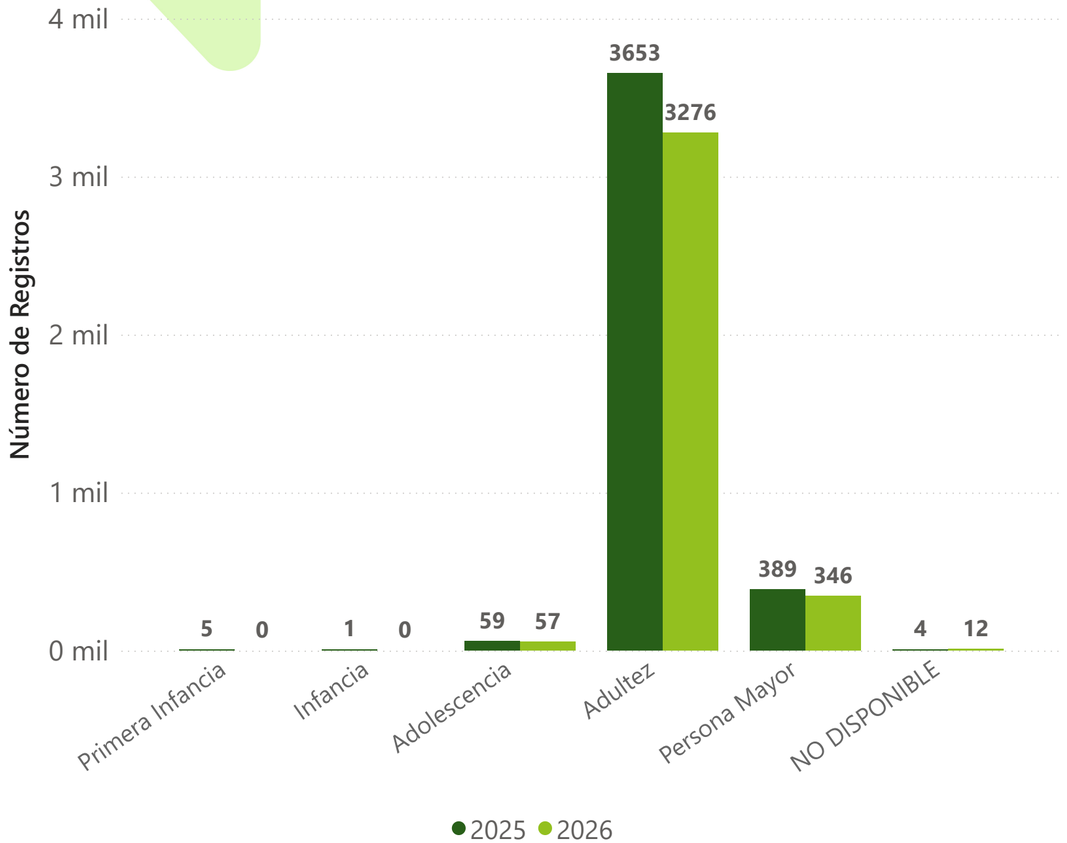

Mes de referencia | septiembre

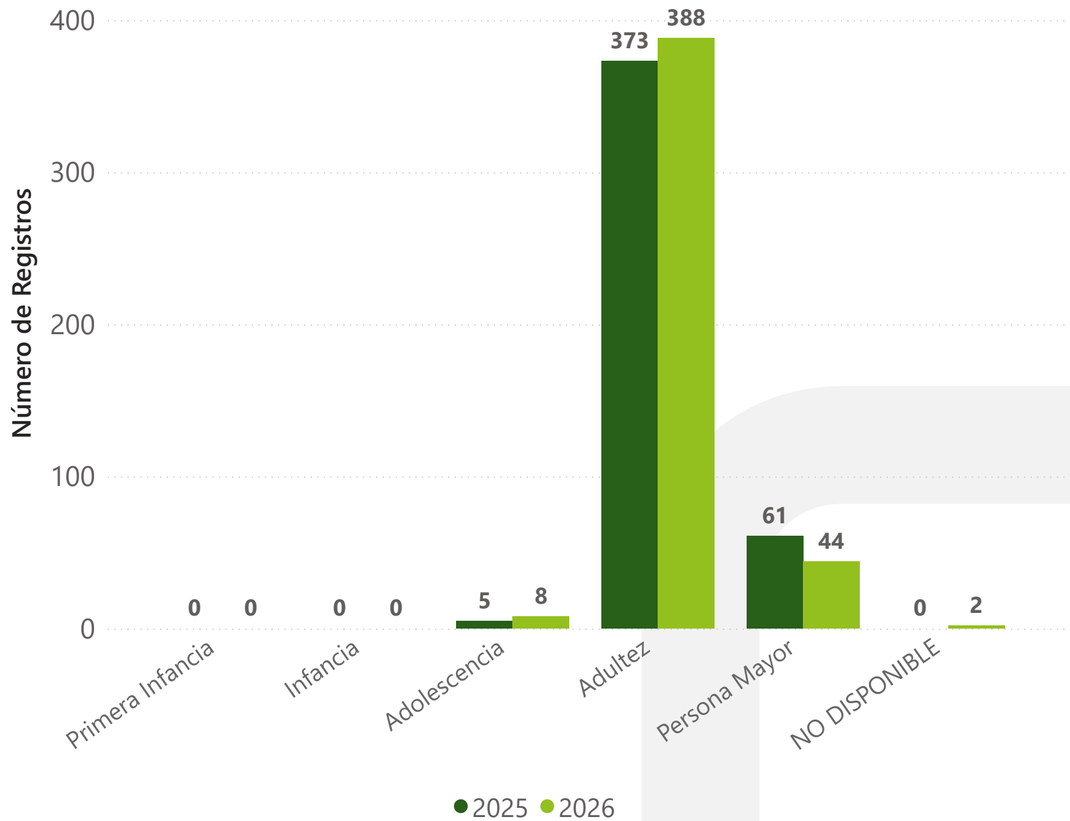

Elaborado por el Observatorio de Seguridad, Convivencia y Acceso a la Justicia Policiva y Familiar. Cálculos propios. Consulta de datos: 30 de septiembre de 2026. Período de información entre el 1 de enero y el 30 de septiembre de 2025 y 2026. Sujetos a variación por ingreso y validación de denuncias en SIEDCO con posterioridad a la fecha de suministro. Fuente: SIEDCO.
Nota 1: Se define el ciclo vital de acuerdo con los rangos de edad así: Primera Infancia: 0 a 5 años, Infancia: 6 a 11 años, Adolescencia: 12 a 17 años, Adultez: 18 a 59 años y Persona Mayor: 60 años o más.

3.4 HURTO A MOTOCICLETAS

FUENTE: SIEDCO



62,89

TASA * 100 MIL HAB

Año Acumulado

389	0
Casos	Víctimas femeninas
-63	-13,94 %
Diferencia	Variación

Mes Referencia

40	0
Casos	Víctimas femeninas
-9	-18,37 %
Diferencia	Variación

ALCALDÍA DE BUCARAMANGA

Secretaría del Interior

Hurto a Motocicletas por Comuna

Año acumulado | enero a septiembre

COMUNA	Casos 2025	Casos 2026	Diferencia	Variación
01. NORTE	53	53	0	0,00 %
02. NORORIENTAL	15	17	2	13,33 %
03. SAN FRANCISCO	87	63	-24	-27,59 %
04. OCCIDENTAL	23	24	1	4,35 %
05. GARCIA ROVIRA	12	16	4	33,33 %
06. LA CONCORDIA	22	17	-5	-22,73 %
07. CIUDADELA REAL DE MINAS	6	8	2	33,33 %
08. SUROCCIDENTE	9	9	0	0,00 %
09. LA PEDREGOSA	5	10	5	100,00 %
10. PROVENZA	19	16	-3	-15,79 %
11. SUR	16	25	9	56,25 %
12. CABECERA DEL LLANO	47	19	-28	-59,57 %
13. ORIENTAL	70	37	-33	-47,14 %
14. MORRORICO	20	14	-6	-30,00 %
15. CENTRO	15	17	2	13,33 %
16. TEJAR	3	2	-1	-33,33 %
17. MUTIS	19	19	0	0,00 %
CORREGIMIENTO 1	2	2	0	0,00 %
CORREGIMIENTO 2	2	4	2	100,00 %
CORREGIMIENTO 3	7	8	1	14,29 %
NO DISPONIBLE	0	9	9	900,00 %

Mes de referencia | septiembre

COMUNA	Casos 2025	Casos 2026	Diferencia	Variación
01. NORTE	4	5	1	25,00 %
02. NORORIENTAL	3	2	-1	-33,33 %
03. SAN FRANCISCO	10	5	-5	-50,00 %
04. OCCIDENTAL	1	0	-1	-100,00 %
05. GARCIA ROVIRA	1	3	2	200,00 %
06. LA CONCORDIA	3	1	-2	-66,67 %
07. CIUDADELA REAL DE MINAS	1	1	0	0,00 %
08. SUROCCIDENTE	3	2	-1	-33,33 %
09. LA PEDREGOSA	0	1	1	100,00 %
10. PROVENZA	1	1	0	0,00 %
11. SUR	0	4	4	400,00 %
12. CABECERA DEL LLANO	9	2	-7	-77,78 %
13. ORIENTAL	7	3	-4	-57,14 %
14. MORRORICO	0	2	2	200,00 %
15. CENTRO	2	0	-2	-100,00 %
16. TEJAR	0	0	0	0,00 %
17. MUTIS	2	2	0	0,00 %
CORREGIMIENTO 1	0	0	0	0,00 %
CORREGIMIENTO 2	0	0	0	0,00 %
CORREGIMIENTO 3	2	0	-2	-100,00 %
NO DISPONIBLE	0	6	6	600,00 %

Elaborado por el Observatorio de Seguridad, Convivencia y Acceso a la Justicia Policiva y Familiar. Cálculos propios. Consulta de datos: 30 de septiembre de 2026. Período de información entre el 1 de enero y el 30 de septiembre de 2025 y 2026. Sujetos a variación por ingreso y validación de denuncias en SIEDCO con posterioridad a la fecha de suministro. Fuente: SIEDCO.

Hurto a Motocicletas por Comuna

Año acumulado | enero a septiembre

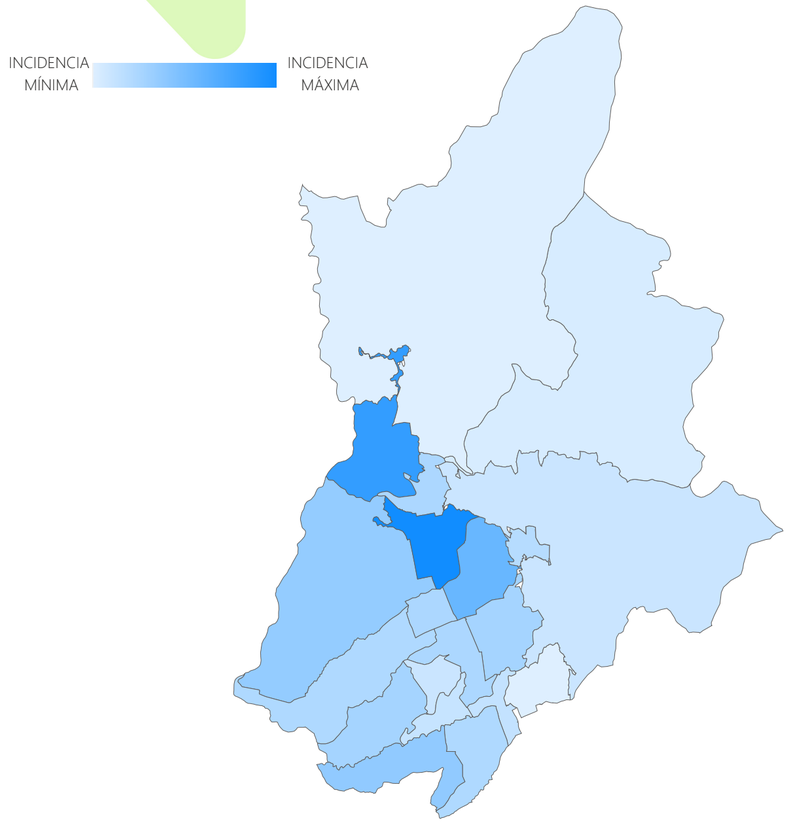

Mes de referencia | septiembre

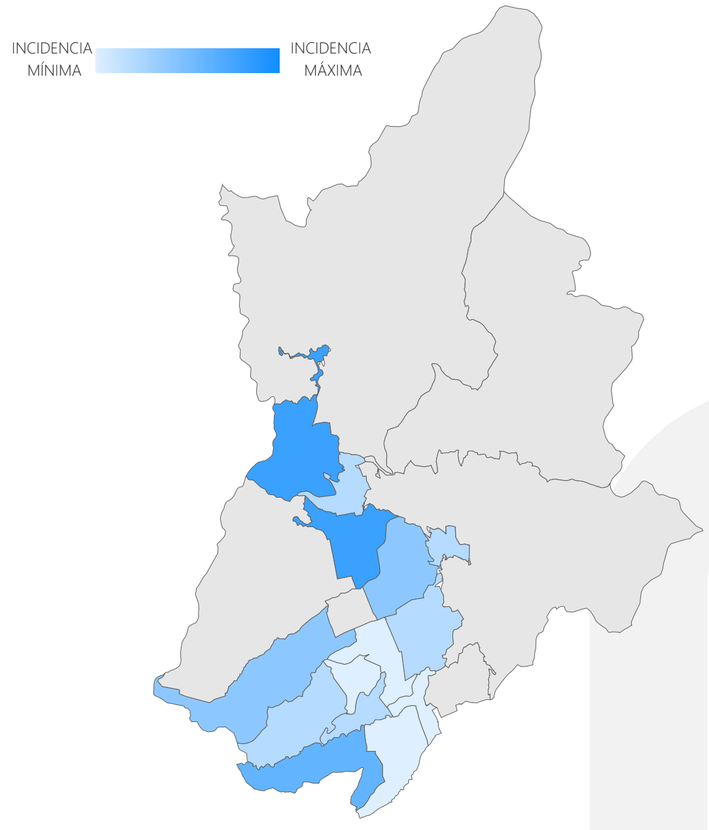

Elaborado por el Observatorio de Seguridad, Convivencia y Acceso a la Justicia Policiva y Familiar. Cálculos propios. Consulta de datos: 30 de septiembre de 2026. Período de información entre el 1 de enero y el 30 de septiembre de 2025 y 2026. Sujetos a variación por ingreso y validación de denuncias en SIEDCO con posterioridad a la fecha de suministro. Fuente: SIEDCO.

Hurto a Motocicletas por mes

Registro mensual de casos en Bucaramanga

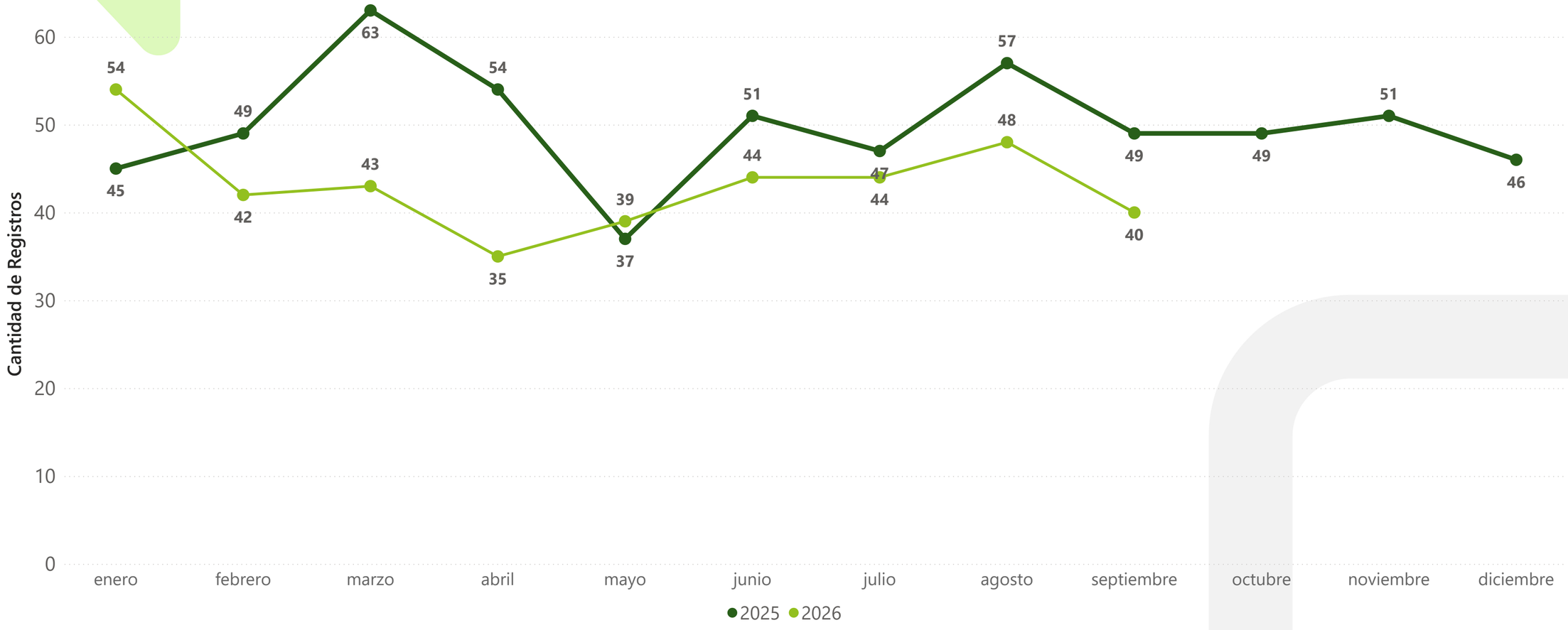

Elaborado por el Observatorio de Seguridad, Convivencia y Acceso a la Justicia Policiva y Familiar. Cálculos propios. Consulta de datos: 30 de septiembre de 2026. Período de información entre el 1 de enero y el 30 de septiembre de 2025 y 2026. Sujetos a variación por ingreso y validación de denuncias en SIEDCO con posterioridad a la fecha de suministro. Fuente: SIEDCO.

Hurto a Motocicletas por Día Semana y Horario

Año acumulado | enero a septiembre

Rango Horario	lunes	martes	miércoles	jueves	viernes	sábado	domingo
MADRUGADA	13	12	11	16	22	28	27
MAÑANA	12	15	16	6	14	6	10
NOCHE	15	21	20	16	20	16	13
TARDE	9	10	5	11	5	8	12

Mes de referencia | septiembre

Rango Horario	lunes	martes	miércoles	jueves	viernes	sábado	domingo
MADRUGADA	1	2	3	2	3	5	3
MAÑANA	3	1	1	2	2	1	1
NOCHE	1	1	4	2	3	3	0
TARDE	2	0	0	2	4	1	1

Días de la Semana	Casos 2025	Part 2025	Casos 2026	Part 2026	Diferencia	Variación
Lunes - Jueves	271	53,47 %	208	53,47 %	-63	-23,25 %
Viernes - Domingo	181	46,53 %	181	46,53 %	0	0,00 %

Elaborado por el Observatorio de Seguridad, Convivencia y Acceso a la Justicia Policiva y Familiar. Cálculos propios. Consulta de datos: 30 de septiembre de 2026. Período de información entre el 1 de enero y el 30 de septiembre de 2025 y 2026. Sujetos a variación por ingreso y validación de denuncias en SIEDCO con posterioridad a la fecha de suministro. Fuente: SIEDCO.
Nota 1: Se define el Rango Horario de acuerdo con las horas así: MADRUGADA: 00:00 - 05:59, MAÑANA: 06:00 - 11:59, TARDE: 12:00 - 17:59, NOCHE: 18:00 - 23:59.

Rango del Día - Año Acumulado

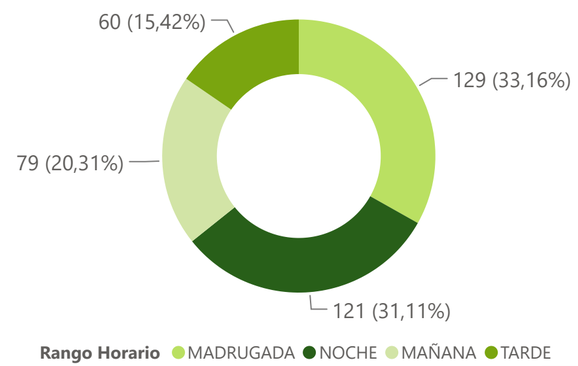

Día de la Semana - Año Acumulado

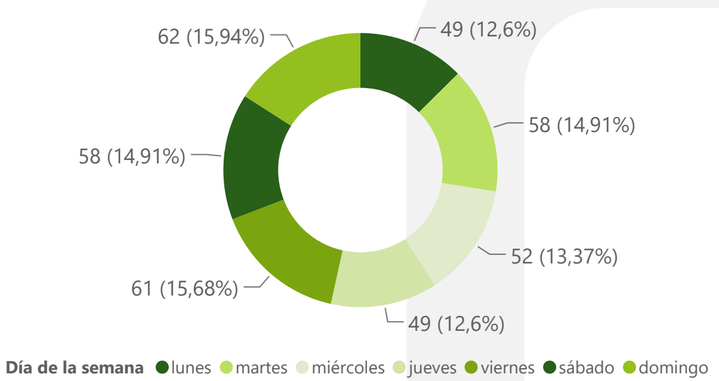

Hurto a Motocicletas por Marca

Año acumulado | enero a septiembre

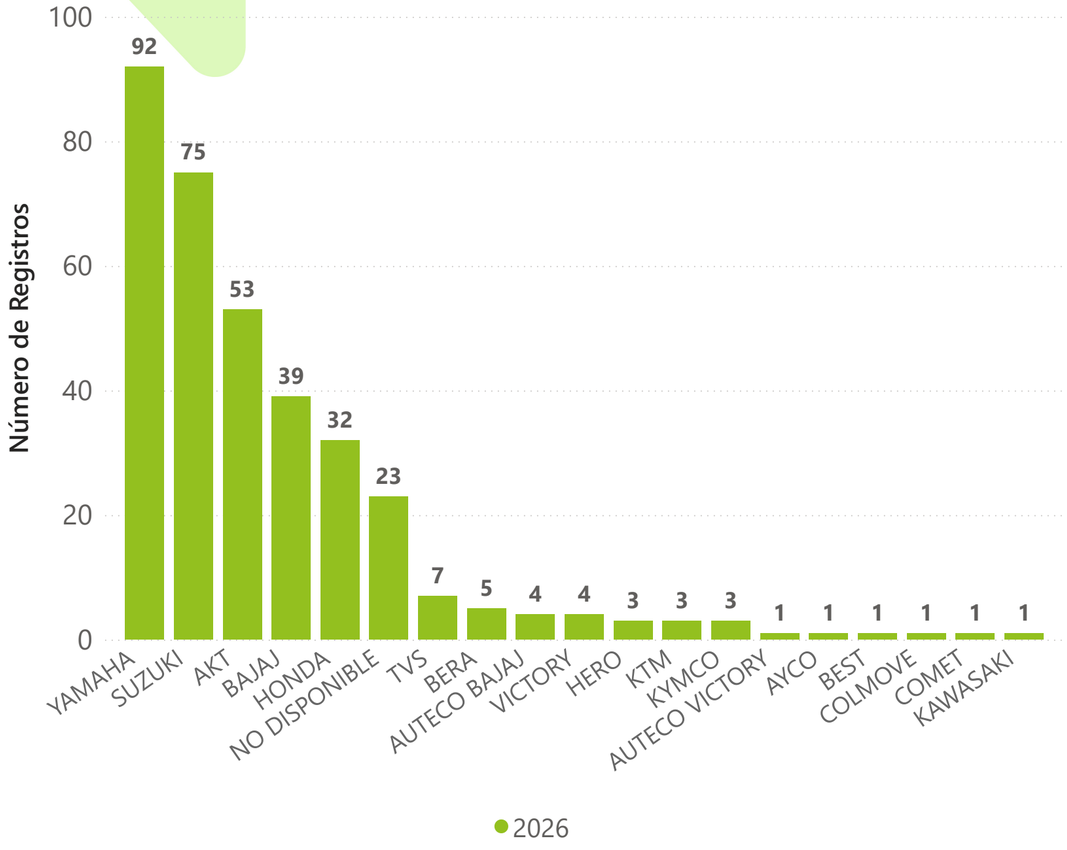

Mes de referencia | septiembre

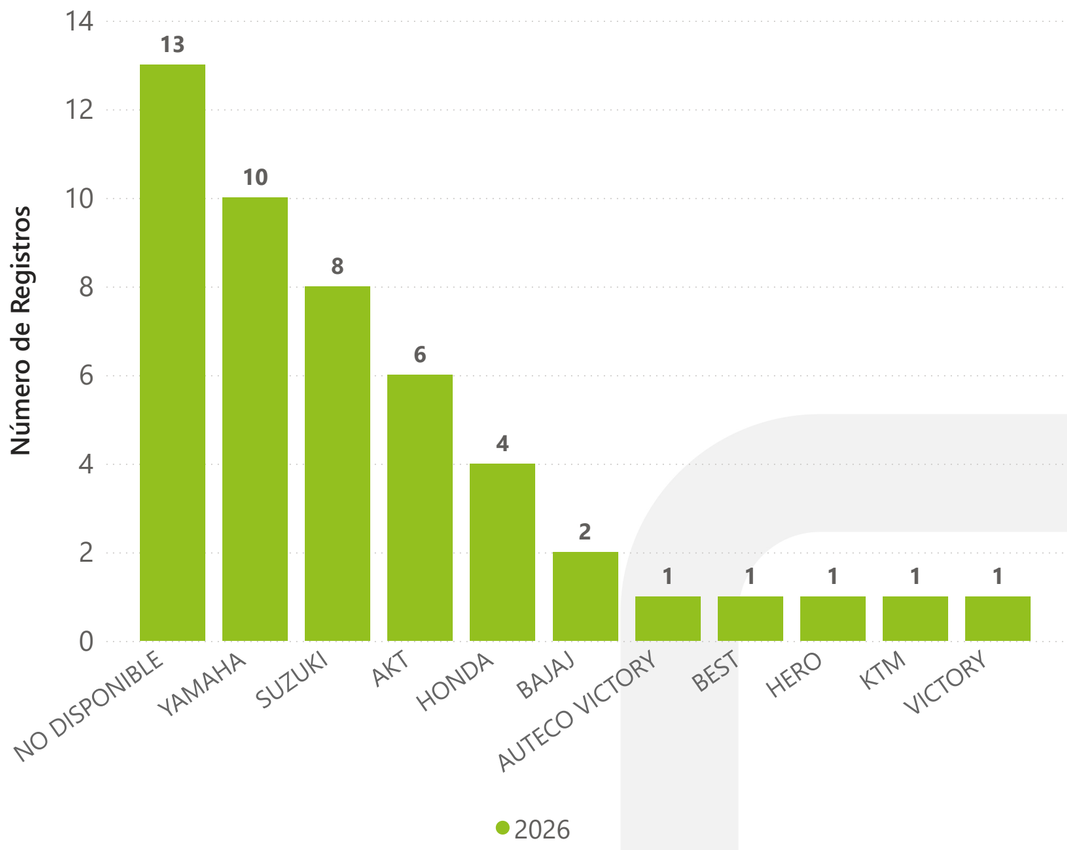

Elaborado por el Observatorio de Seguridad, Convivencia y Acceso a la Justicia Policiva y Familiar. Cálculos propios. Consulta de datos: 30 de septiembre de 2026. Período de información entre el 1 de enero y el 30 de septiembre de 2025 y 2026. Sujetos a variación por ingreso y validación de denuncias en SIEDCO con posterioridad a la fecha de suministro. Fuente: SIEDCO.

3.5 HURTO A AUTOMOTORES

FUENTE: SIEDCO



0,81

TASA * 100 MIL HAB

Año Acumulado

5 Casos	**0** Víctimas femeninas
1 Diferencia	**25,00 %** Variación

Mes Referencia

0 Casos	**0** Víctimas femeninas
0 Diferencia	**0,00 %** Variación

Hurto a Automotores por Comuna

Año acumulado | enero a septiembre

COMUNA	Casos 2025	Casos 2026	Diferencia	Variación
01. NORTE	0	1	1	100,00 %
02. NORORIENTAL	0	0	0	0,00 %
03. SAN FRANCISCO	0	0	0	0,00 %
04. OCCIDENTAL	0	0	0	0,00 %
05. GARCIA ROVIRA	1	0	-1	-100,00 %
06. LA CONCORDIA	1	1	0	0,00 %
07. CIUDADELA REAL DE MINAS	0	0	0	0,00 %
08. SUROCCIDENTE	0	0	0	0,00 %
09. LA PEDREGOSA	0	0	0	0,00 %
10. PROVENZA	1	0	-1	-100,00 %
11. SUR	0	0	0	0,00 %
12. CABECERA DEL LLANO	1	1	0	0,00 %
13. ORIENTAL	0	0	0	0,00 %
14. MORRORICO	0	1	1	100,00 %
15. CENTRO	0	0	0	0,00 %
16. TEJAR	0	0	0	0,00 %
17. MUTIS	0	1	1	100,00 %
CORREGIMIENTO 1	0	0	0	0,00 %
CORREGIMIENTO 3	0	0	0	0,00 %
NO DISPONIBLE	0	0	0	0,00 %

Mes de referencia | septiembre

COMUNA	Casos 2024	Casos 2025	Diferencia	Variación
01. NORTE	0	0	0	0,00 %
02. NORORIENTAL	0	0	0	0,00 %
03. SAN FRANCISCO	0	0	0	0,00 %
04. OCCIDENTAL	0	0	0	0,00 %
05. GARCIA ROVIRA	0	0	0	0,00 %
06. LA CONCORDIA	0	0	0	0,00 %
07. CIUDADELA REAL DE MINAS	0	0	0	0,00 %
08. SUROCCIDENTE	0	0	0	0,00 %
09. LA PEDREGOSA	0	0	0	0,00 %
10. PROVENZA	0	0	0	0,00 %
11. SUR	0	0	0	0,00 %
12. CABECERA DEL LLANO	0	0	0	0,00 %
13. ORIENTAL	0	0	0	0,00 %
14. MORRORICO	0	0	0	0,00 %
15. CENTRO	0	0	0	0,00 %
16. TEJAR	0	0	0	0,00 %
17. MUTIS	0	0	0	0,00 %
CORREGIMIENTO 1	0	0	0	0,00 %
CORREGIMIENTO 3	0	0	0	0,00 %
NO DISPONIBLE	0	0	0	0,00 %

Elaborado por el Observatorio de Seguridad, Convivencia y Acceso a la Justicia Policiva y Familiar. Cálculos propios. Consulta de datos: 30 de septiembre de 2026. Período de información entre el 1 de enero y el 30 de septiembre de 2025 y 2026. Sujetos a variación por ingreso y validación de denuncias en SIEDCO con posterioridad a la fecha de suministro. Fuente: SIEDCO.

Hurto a Automotores por Comuna

Año acumulado | enero a septiembre

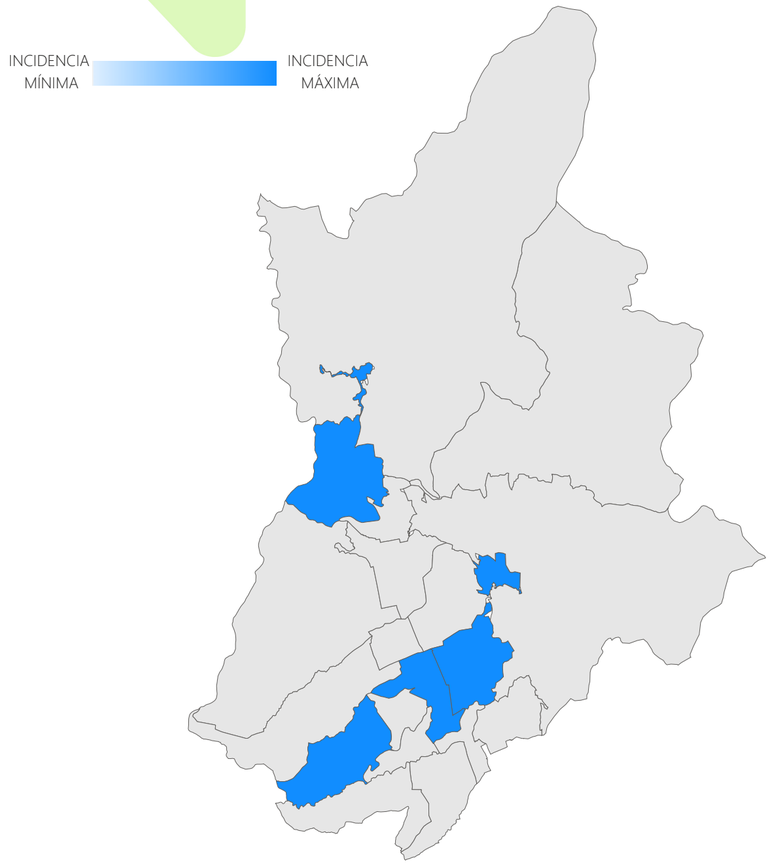

Mes de referencia | septiembre

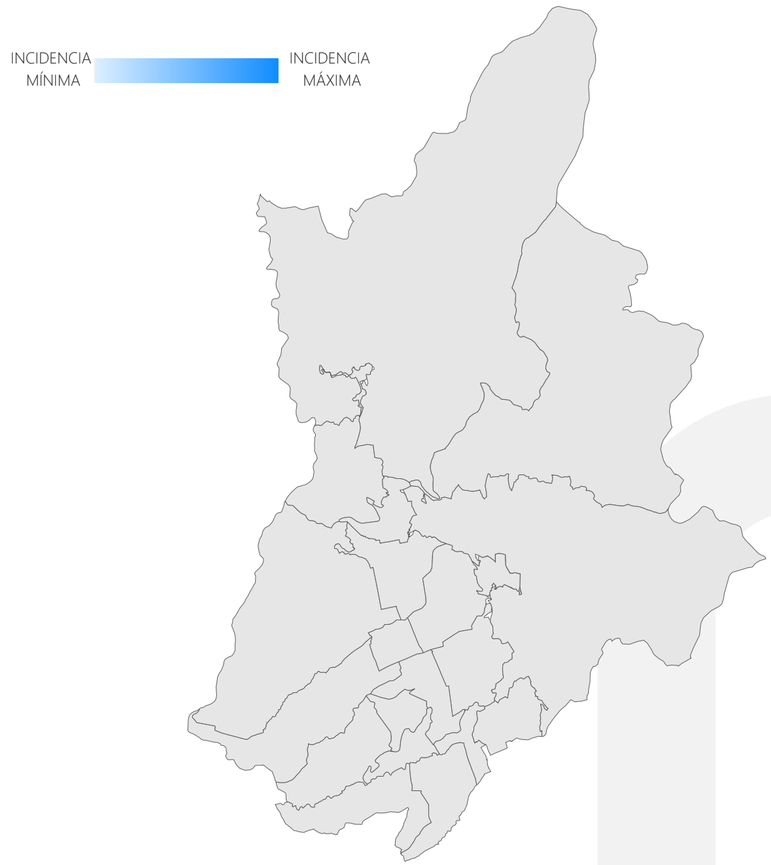

Elaborado por el Observatorio de Seguridad, Convivencia y Acceso a la Justicia Policiva y Familiar. Cálculos propios. Consulta de datos: 30 de septiembre de 2026. Período de información entre el 1 de enero y el 30 de septiembre de 2025 y 2026. Sujetos a variación por ingreso y validación de denuncias en SIEDCO con posterioridad a la fecha de suministro. Fuente: SIEDCO.

Hurto a Automotores por mes

Registro mensual de casos en Bucaramanga

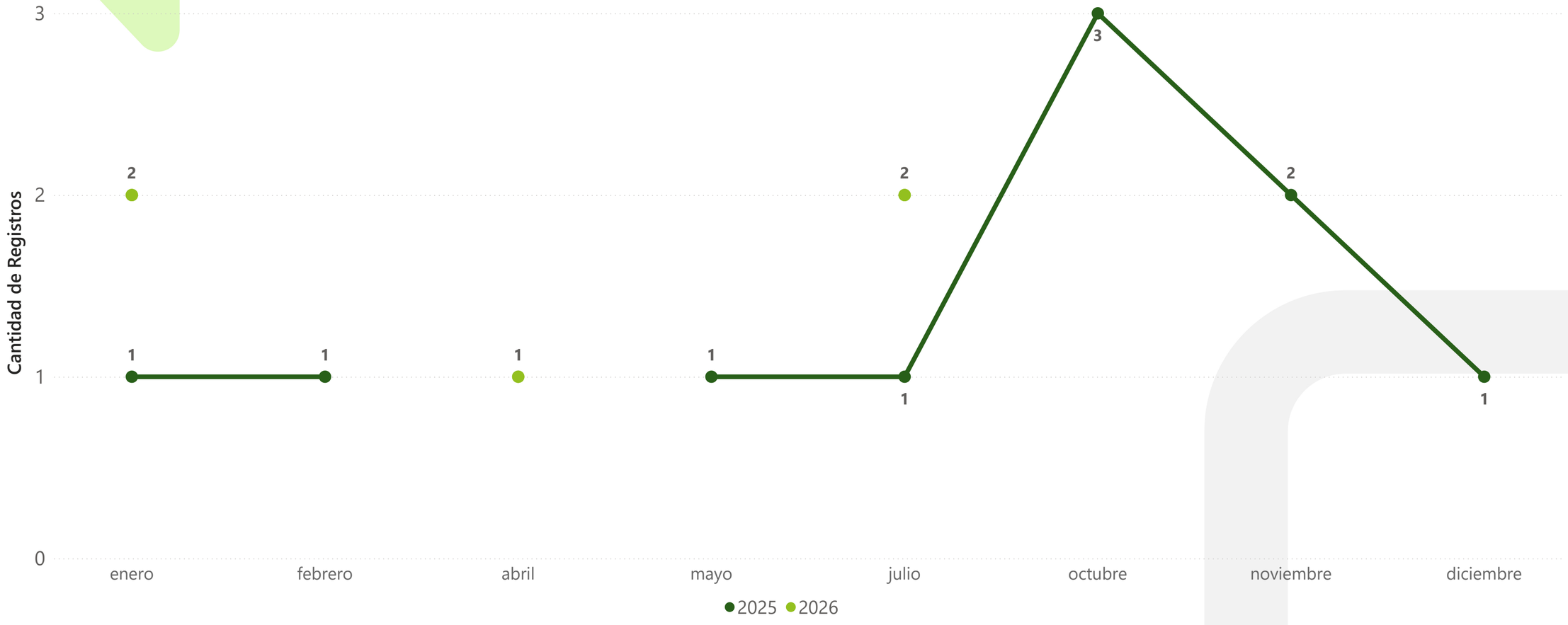

Elaborado por el Observatorio de Seguridad, Convivencia y Acceso a la Justicia Policiva y Familiar. Cálculos propios. Consulta de datos: 30 de septiembre de 2026. Período de información entre el 1 de enero y el 30 de septiembre de 2025 y 2026. Sujetos a variación por ingreso y validación de denuncias en SIEDCO con posterioridad a la fecha de suministro. Fuente: SIEDCO.

Hurto a Automotores Día Semana y Horario

Año acumulado | enero a septiembre

Rango Horario	lunes	martes	miércoles	jueves	viernes	sábado	domingo
MADRUGADA	0	1	0	0	0	0	0
MAÑANA	0	0	0	1	0	1	0
NOCHE	1	0	0	0	0	1	0
TARDE	0	0	0	0	0	0	0

Mes de referencia | septiembre

Rango Horario	lunes	martes	miércoles	jueves	viernes	sábado	domingo
MADRUGADA	0	0	0	0	0	0	0
MAÑANA	0	0	0	0	0	0	0
NOCHE	1	0	0	0	0	1	0
TARDE	0	0	0	0	0	0	0

Días de la Semana	Casos 2025	Part 2025	Casos 2026	Part 2026	Diferencia	Variación
Lunes - Jueves	4	60,00 %	3	60,00 %	-1	-25,00 %
Viernes - Domingo	0	40,00 %	2	40,00 %	2	200,00 %

Elaborado por el Observatorio de Seguridad, Convivencia y Acceso a la Justicia Policiva y Familiar. Cálculos propios. Consulta de datos: 30 de septiembre de 2026. Período de información entre el 1 de enero y el 30 de septiembre de 2025 y 2026. Sujetos a variación por ingreso y validación de denuncias en SIEDCO con posterioridad a la fecha de suministro. Fuente: SIEDCO.
Nota 1: Se define el Rango Horario de acuerdo con las horas así: MADRUGADA: 00:00 - 05:59, MAÑANA: 06:00 - 11:59, TARDE: 12:00 - 17:59, NOCHE: 18:00 - 23:59.

Rango del Día - Año Acumulado

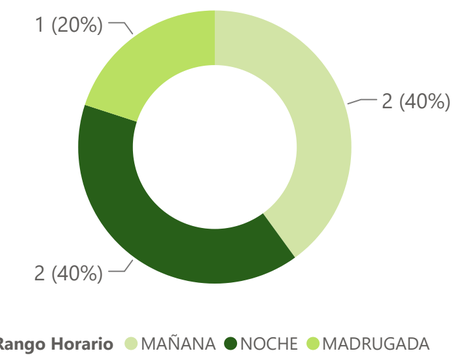

Día de la Semana - Año Acumulado

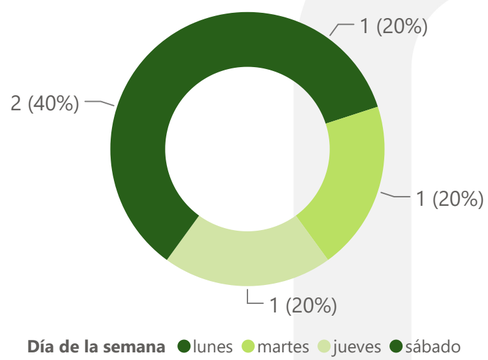

Hurto a Automotores por Marca

Año acumulado | enero a septiembre

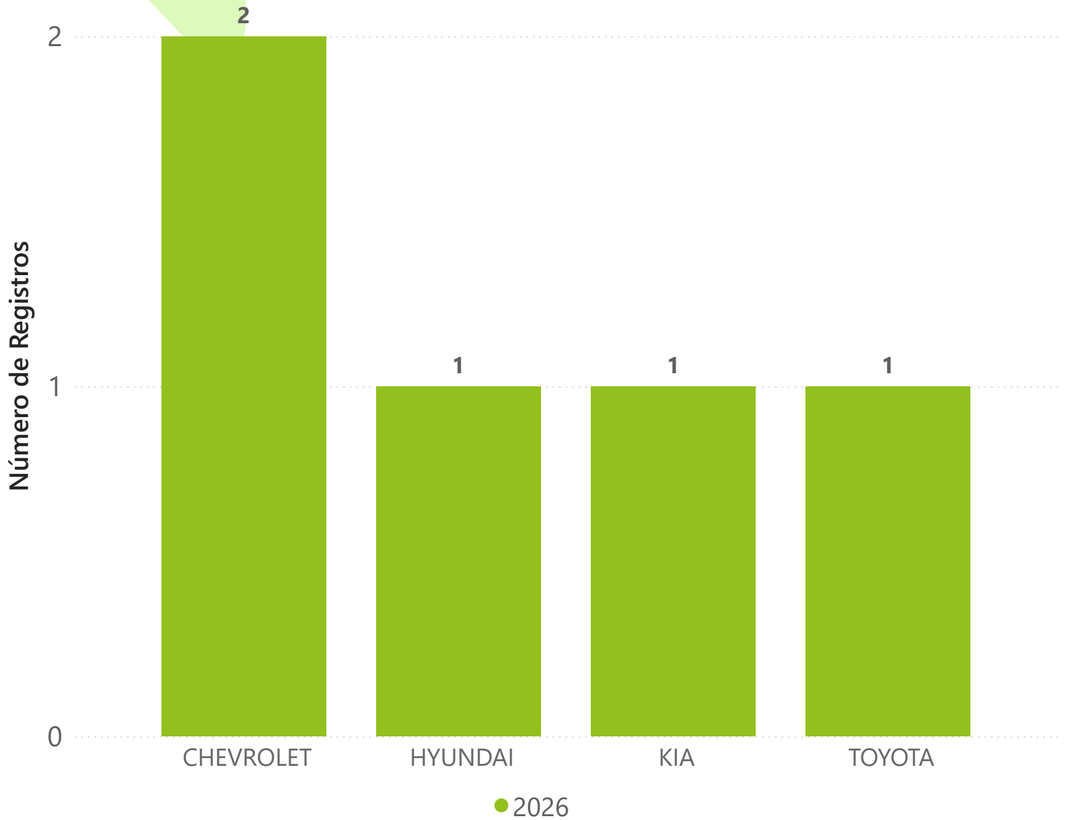

Mes de referencia | septiembre

Elaborado por el Observatorio de Seguridad, Convivencia y Acceso a la Justicia Policiva y Familiar. Cálculos propios. Consulta de datos: 30 de septiembre de 2026. Período de información entre el 1 de enero y el 30 de septiembre de 2025 y 2026. Sujetos a variación por ingreso y validación de denuncias en SIEDCO con posterioridad a la fecha de suministro. Fuente: SIEDCO.

3.6 HURTO A RESIDENCIAS

FUENTE: SIEDCO



28,94

TASA * 100 MIL HAB

Año Acumulado

179

Casos

74

Víctimas femeninas

-31

Diferencia

-14,76 %

Variación

Mes Referencia

24

Casos

10

Víctimas femeninas

-5

Diferencia

-17,24 %

Variación

Hurto A Residencias por Comuna

Año acumulado | enero a septiembre

COMUNA	Casos 2025	Casos 2026	Diferencia	Variación
01. NORTE	18	21	3	16,67 %
02. NORORIENTAL	6	4	-2	-33,33 %
03. SAN FRANCISCO	26	18	-8	-30,77 %
04. OCCIDENTAL	13	4	-9	-69,23 %
05. GARCIA ROVIRA	8	38	30	375,00 %
06. LA CONCORDIA	13	6	-7	-53,85 %
07. CIUDADELA REAL DE MINAS	2	6	4	200,00 %
08. SUROCCIDENTE	5	5	0	0,00 %
09. LA PEDREGOSA	3	2	-1	-33,33 %
10. PROVENZA	19	13	-6	-31,58 %
11. SUR	10	4	-6	-60,00 %
12. CABECERA DEL LLANO	29	24	-5	-17,24 %
13. ORIENTAL	23	11	-12	-52,17 %
14. MORRORICO	5	4	-1	-20,00 %
15. CENTRO	13	4	-9	-69,23 %
16. TEJAR	8	2	-6	-75,00 %
17. MUTIS	3	9	6	200,00 %
CORREGIMIENTO 1	3	1	-2	-66,67 %
CORREGIMIENTO 2	1	0	-1	-100,00 %
CORREGIMIENTO 3	2	3	1	50,00 %
NO DISPONIBLE	0	0	0	0,00 %

Mes de referencia | septiembre

COMUNA	Casos 2025	Casos 2026	Diferencia	Variación
01. NORTE	3	0	-3	-100,00 %
02. NORORIENTAL	1	1	0	0,00 %
03. SAN FRANCISCO	3	1	-2	-66,67 %
04. OCCIDENTAL	1	0	-1	-100,00 %
05. GARCIA ROVIRA	1	19	18	1800,00 %
06. LA CONCORDIA	2	0	-2	-100,00 %
07. CIUDADELA REAL DE MINAS	0	0	0	0,00 %
08. SUROCCIDENTE	0	0	0	0,00 %
09. LA PEDREGOSA	0	0	0	0,00 %
10. PROVENZA	3	0	-3	-100,00 %
11. SUR	3	0	-3	-100,00 %
12. CABECERA DEL LLANO	6	0	-6	-100,00 %
13. ORIENTAL	4	1	-3	-75,00 %
14. MORRORICO	1	0	-1	-100,00 %
15. CENTRO	0	1	1	100,00 %
16. TEJAR	1	0	-1	-100,00 %
17. MUTIS	0	1	1	100,00 %
CORREGIMIENTO 1	0	0	0	0,00 %
CORREGIMIENTO 2	0	0	0	0,00 %
CORREGIMIENTO 3	0	0	0	0,00 %
NO DISPONIBLE	0	0	0	0,00 %

Elaborado por el Observatorio de Seguridad, Convivencia y Acceso a la Justicia Policiva y Familiar. Cálculos propios. Consulta de datos: 30 de septiembre de 2026. Período de información entre el 1 de enero y el 30 de septiembre de 2025 y 2026. Sujetos a variación por ingreso y validación de denuncias en SIEDCO con posterioridad a la fecha de suministro. Fuente: SIEDCO.

Hurto A Residencias por Comuna

Año acumulado | enero a septiembre

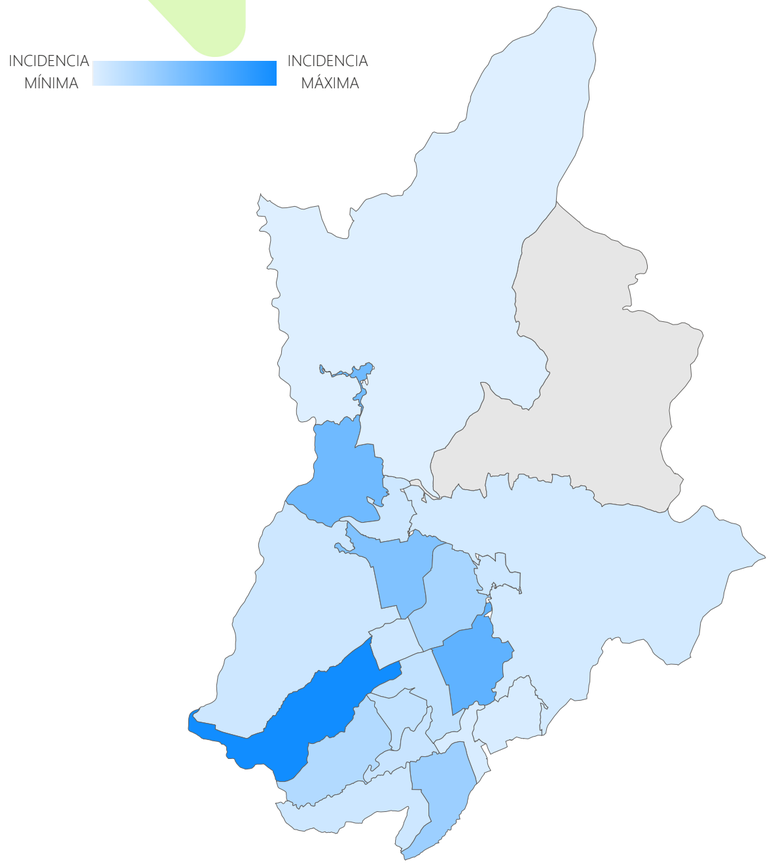

Mes de referencia | septiembre

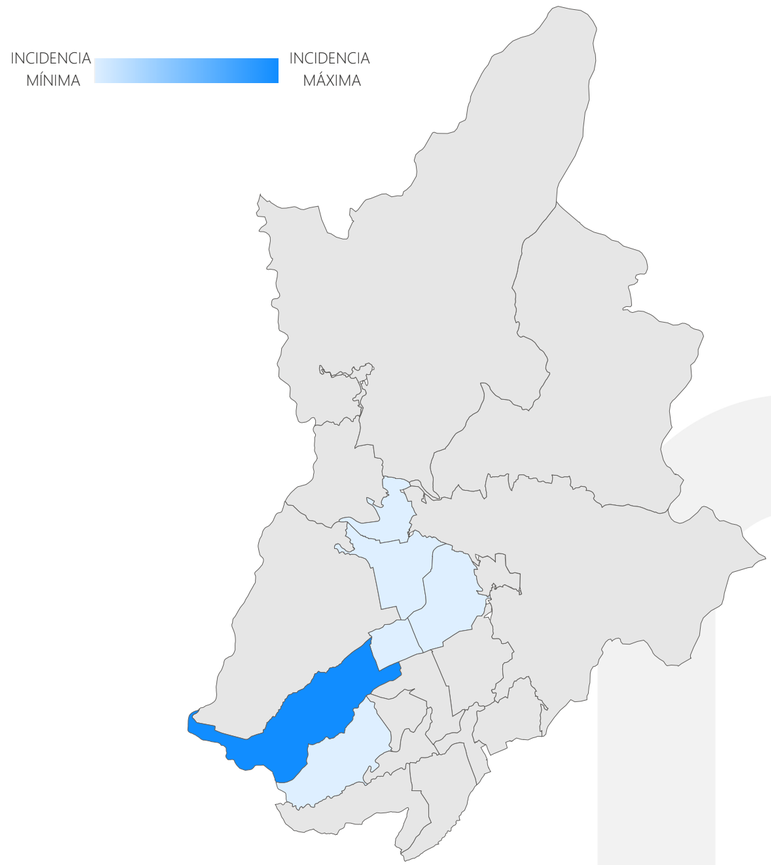

Elaborado por el Observatorio de Seguridad, Convivencia y Acceso a la Justicia Policiva y Familiar. Cálculos propios. Consulta de datos: 30 de septiembre de 2026. Período de información entre el 1 de enero y el 30 de septiembre de 2025 y 2026. Sujetos a variación por ingreso y validación de denuncias en SIEDCO con posterioridad a la fecha de suministro. Fuente: SIEDCO.

Hurto a Residencias por mes

Registro mensual de casos en Bucaramanga

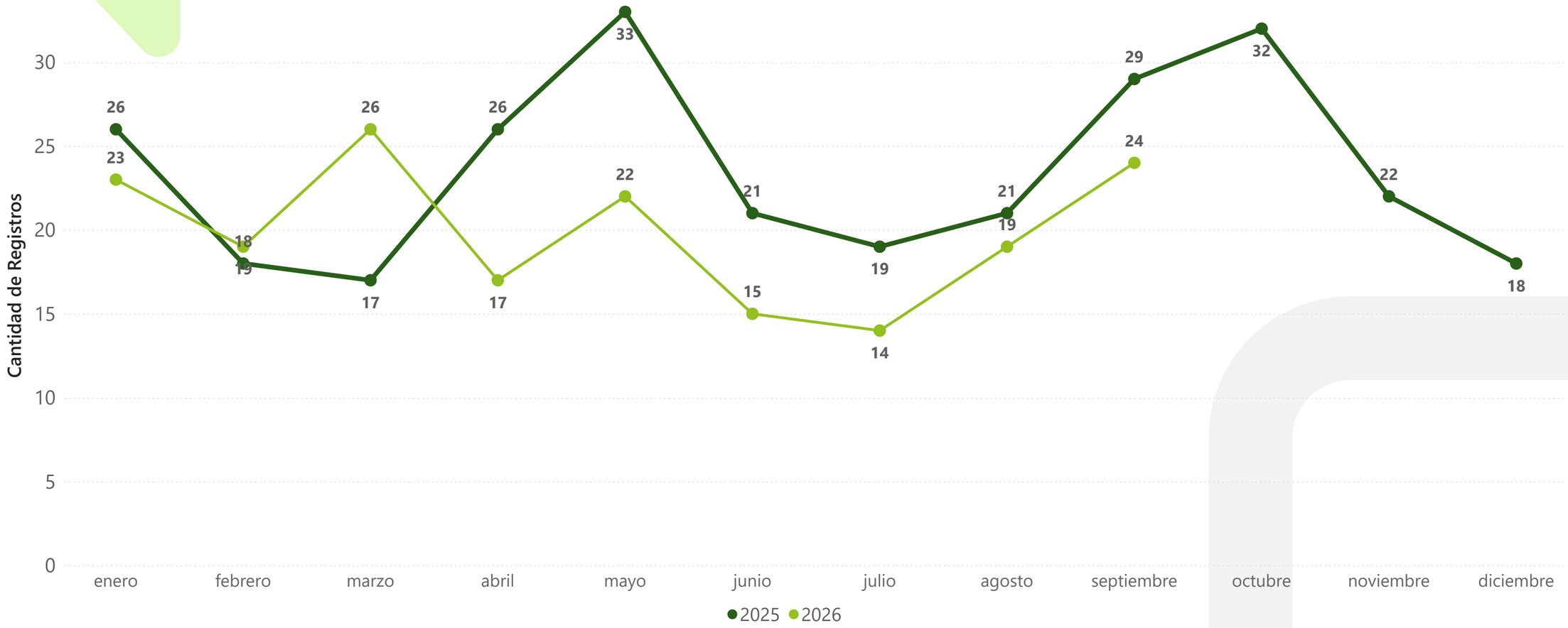

Elaborado por el Observatorio de Seguridad, Convivencia y Acceso a la Justicia Policiva y Familiar. Cálculos propios. Consulta de datos: 30 de septiembre de 2026. Período de información entre el 1 de enero y el 30 de septiembre de 2025 y 2026. Sujetos a variación por ingreso y validación de denuncias en SIEDCO con posterioridad a la fecha de suministro. Fuente: SIEDCO.

Hurto a Residencias Día Semana y Horario

Año acumulado | enero a septiembre

Rango Horario	lunes	martes	miércoles	jueves	viernes	sábado	domingo
MADRUGADA	4	10	9	9	6	11	10
MAÑANA	11	7	6	11	4	6	3
NOCHE	3	3	3	5	9	7	9
TARDE	5	3	3	4	4	12	2

Mes de referencia | septiembre

Rango Horario	lunes	martes	miércoles	jueves	viernes	sábado	domingo
MADRUGADA	0	2	0	1	2	1	2
MAÑANA	1	2	2	0	0	0	0
NOCHE	0	0	0	0	0	0	1
TARDE	1	1	1	0	1	4	1

Días de la Semana	Casos 2025	Part 2025	Casos 2026	Part 2026	Diferencia	Variación
Lunes - Jueves	114	53,63 %	96	53,63 %	-18	-15,79 %
Viernes - Domingo	96	46,37 %	83	46,37 %	-13	-13,54 %

Elaborado por el Observatorio de Seguridad, Convivencia y Acceso a la Justicia Policiva y Familiar. Cálculos propios. Consulta de datos: 30 de septiembre de 2026. Período de información entre el 1 de enero y el 30 de septiembre de 2025 y 2026. Sujetos a variación por ingreso y validación de denuncias en SIEDCO con posterioridad a la fecha de suministro. Fuente: SIEDCO.
Nota 1: Se define el Rango Horario de acuerdo con las horas así: MADRUGADA: 00:00 - 05:59, MAÑANA: 06:00 - 11:59, TARDE: 12:00 - 17:59, NOCHE: 18:00 - 23:59.

Rango del Día - Año Acumulado

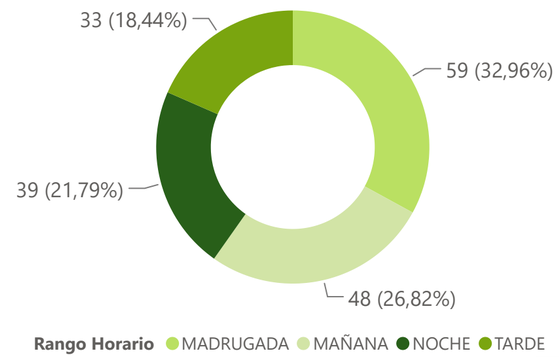

Día de la Semana - Año Acumulado

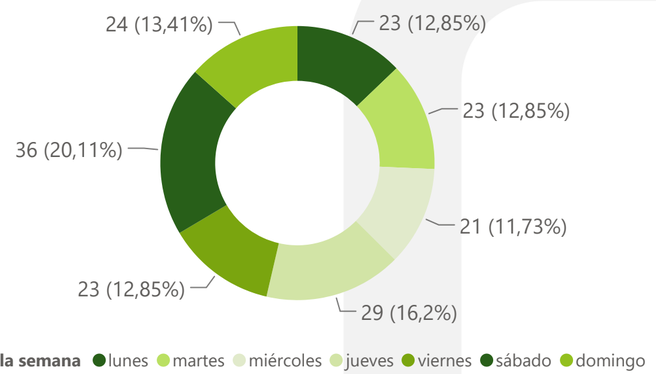

Hurto a Residencias Sexo de la Víctima

Año acumulado | enero a diciembre

SEXO	FEMENINO			MASCULINO		
COMUNA	2025	2026	Diferencia	2025	2026	Diferencia
01. NORTE	12	9	-3	6	12	6
02. NORORIENTAL	3	2	-1	3	2	-1
03. SAN FRANCISCO	8	10	2	18	8	-10
04. OCCIDENTAL	2	3	1	11	1	-10
05. GARCIA ROVIRA	4	15	11	4	23	19
06. LA CONCORDIA	6	1	-5	7	5	-2
07. CIUDADELA REAL DE MINAS	2	2	0	0	4	4
08. SUROCCIDENTE	2	2	0	3	3	0
09. LA PEDREGOSA	1	1	0	2	1	-1
10. PROVENZA	7	3	-4	12	10	-2
11. SUR	7	2	-5	3	2	-1
12. CABECERA DEL LLANO	10	10	0	19	14	-5
13. ORIENTAL	13	4	-9	10	7	-3
14. MORRORICO	1	3	2	4	1	-3
15. CENTRO	7	2	-5	6	2	-4
16. TEJAR	5	1	-4	3	1	-2
17. MUTIS	1	3	2	2	6	4
CORREGIMIENTO 1	0	1	1	3	0	-3
CORREGIMIENTO 2	0	0	0	1	0	-1
CORREGIMIENTO 3	1	0	-1	1	3	2
NO DISPONIBLE	0	0	0	0	0	0

Hurto a Residencias por Sexo Víctima - Año acumulado



Hurto a Residenciass por Sexo Víctima - Mes Referencia

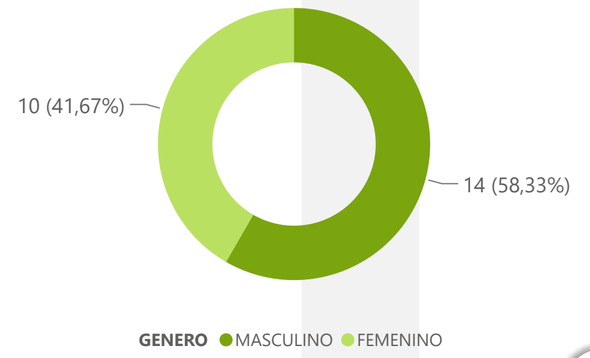

Hurto a Residencias por Ciclo de Vida Víctima

Año acumulado | enero a septiembre

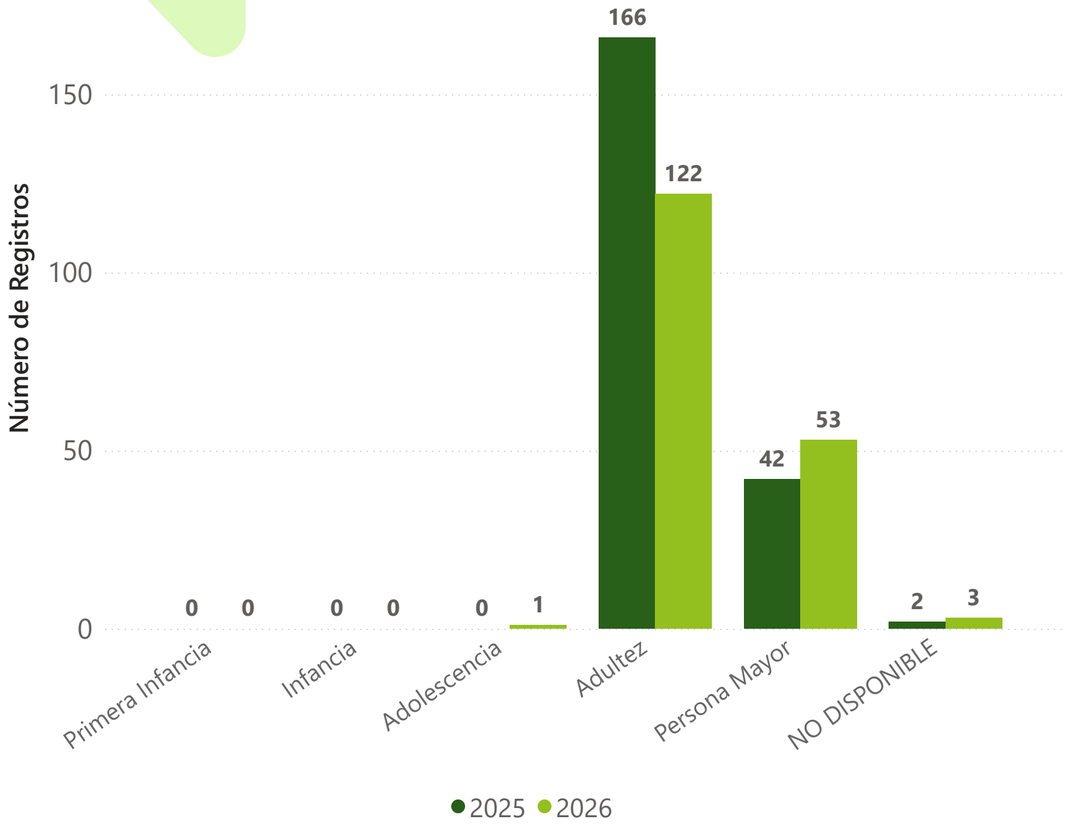

Mes de referencia | septiembre

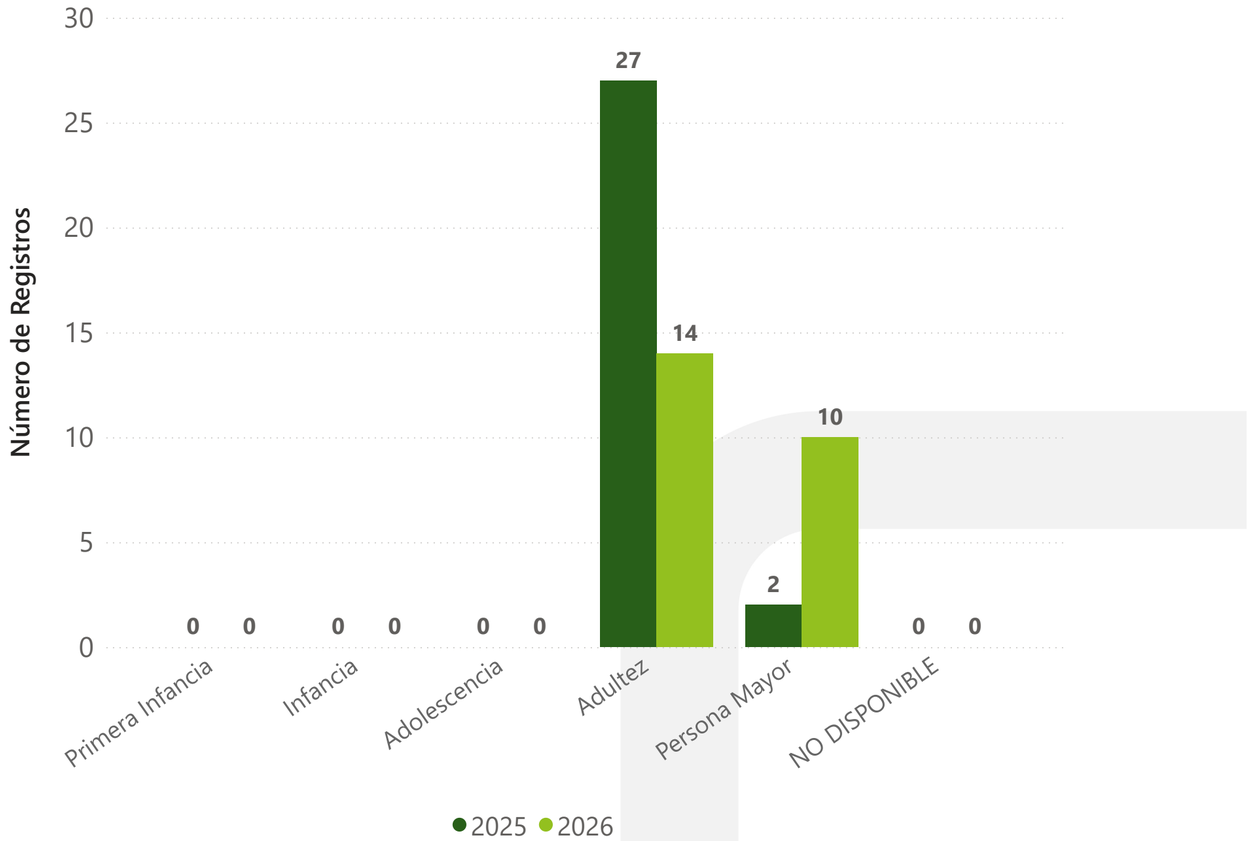

Elaborado por el Observatorio de Seguridad, Convivencia y Acceso a la Justicia Policiva y Familiar. Cálculos propios. Consulta de datos: 30 de septiembre de 2026. Período de información entre el 1 de enero y el 30 de septiembre de 2025 y 2026. Sujetos a variación por ingreso y validación de denuncias en SIEDCO con posterioridad a la fecha de suministro. Fuente: SIEDCO.
Nota 1: Se define el ciclo vital de acuerdo con los rangos de edad así: Primera Infancia: 0 a 5 años, Infancia: 6 a 11 años, Adolescencia: 12 a 17 años, Adultez: 18 a 59 años y Persona Mayor: 60 años o más.

3.7 HURTO A COMERCIO

FUENTE: SIEDCO



48,66

TASA * 100 MIL HAB

Año Acumulado

301 Casos	**0** Víctimas femeninas
-113 Diferencia	**-27,29 %** Variación

Mes Referencia

17 Casos	**0** Víctimas femeninas
-33 Diferencia	**-66,00 %** Variación

Hurto a Comercio por Comuna

Año acumulado | enero a septiembre

COMUNA	Casos 2025	Casos 2026	Diferencia	Variación
01. NORTE	13	14	1	7,69 %
02. NORORIENTAL	11	6	-5	-45,45 %
03. SAN FRANCISCO	52	30	-22	-42,31 %
04. OCCIDENTAL	22	17	-5	-22,73 %
05. GARCIA ROVIRA	10	14	4	40,00 %
06. LA CONCORDIA	47	29	-18	-38,30 %
07. CIUDADELA REAL DE MINAS	4	7	3	75,00 %
08. SUROCCIDENTE	6	2	-4	-66,67 %
09. LA PEDREGOSA	5	7	2	40,00 %
10. PROVENZA	13	16	3	23,08 %
11. SUR	17	4	-13	-76,47 %
12. CABECERA DEL LLANO	51	34	-17	-33,33 %
13. ORIENTAL	59	39	-20	-33,90 %
14. MORRORICO	5	2	-3	-60,00 %
15. CENTRO	58	53	-5	-8,62 %
16. TEJAR	30	24	-6	-20,00 %
17. MUTIS	3	1	-2	-66,67 %
CORREGIMIENTO 1	3	0	-3	-100,00 %
CORREGIMIENTO 2	2	0	-2	-100,00 %
CORREGIMIENTO 3	2	0	-2	-100,00 %
NO DISPONIBLE	1	2	1	100,00 %

Mes de referencia | septiembre

COMUNA	Casos 2024	Casos 2025	Diferencia	Variación
01. NORTE	2	0	-2	-100,00 %
02. NORORIENTAL	0	0	0	0,00 %
03. SAN FRANCISCO	8	2	-6	-75,00 %
04. OCCIDENTAL	2	0	-2	-100,00 %
05. GARCIA ROVIRA	3	2	-1	-33,33 %
06. LA CONCORDIA	4	5	1	25,00 %
07. CIUDADELA REAL DE MINAS	0	1	1	100,00 %
08. SUROCCIDENTE	1	0	-1	-100,00 %
09. LA PEDREGOSA	2	0	-2	-100,00 %
10. PROVENZA	1	2	1	100,00 %
11. SUR	3	0	-3	-100,00 %
12. CABECERA DEL LLANO	6	1	-5	-83,33 %
13. ORIENTAL	4	2	-2	-50,00 %
14. MORRORICO	1	0	-1	-100,00 %
15. CENTRO	7	1	-6	-85,71 %
16. TEJAR	4	1	-3	-75,00 %
17. MUTIS	0	0	0	0,00 %
CORREGIMIENTO 1	1	0	-1	-100,00 %
CORREGIMIENTO 2	0	0	0	0,00 %
CORREGIMIENTO 3	0	0	0	0,00 %
NO DISPONIBLE	1	0	-1	-100,00 %

Elaborado por el Observatorio de Seguridad, Convivencia y Acceso a la Justicia Policiva y Familiar. Cálculos propios. Consulta de datos: 30 de septiembre de 2026. Período de información entre el 1 de enero y el 30 de septiembre de 2025 y 2026. Sujetos a variación por ingreso y validación de denuncias en SIEDCO con posterioridad a la fecha de suministro. Fuente: SIEDCO.

Hurto a Comercio por Comuna

Año acumulado | enero a septiembre

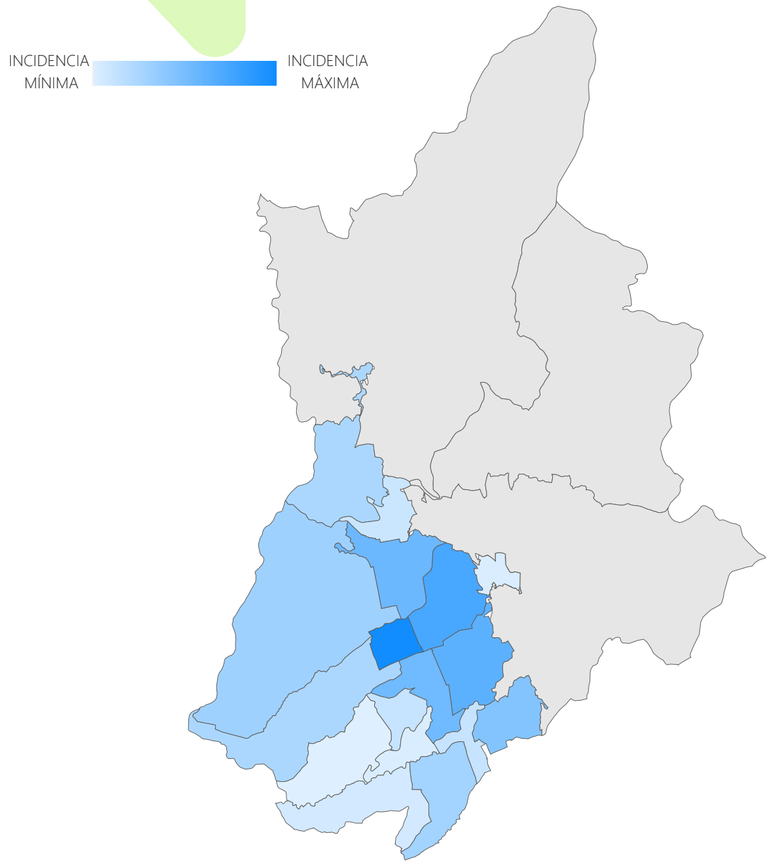

Mes de referencia | septiembre

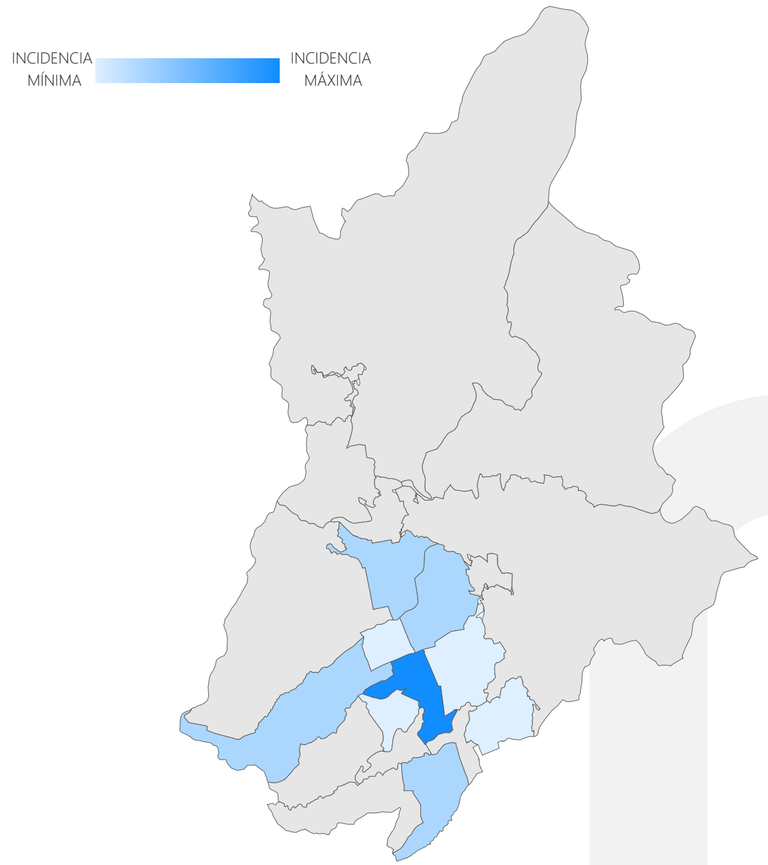

Elaborado por el Observatorio de Seguridad, Convivencia y Acceso a la Justicia Policiva y Familiar. Cálculos propios. Consulta de datos: 30 de septiembre de 2026. Período de información entre el 1 de enero y el 30 de septiembre de 2025 y 2026. Sujetos a variación por ingreso y validación de denuncias en SIEDCO con posterioridad a la fecha de suministro. Fuente: SIEDCO.

Hurto a Comercio por mes

Registro mensual de casos en Bucaramanga

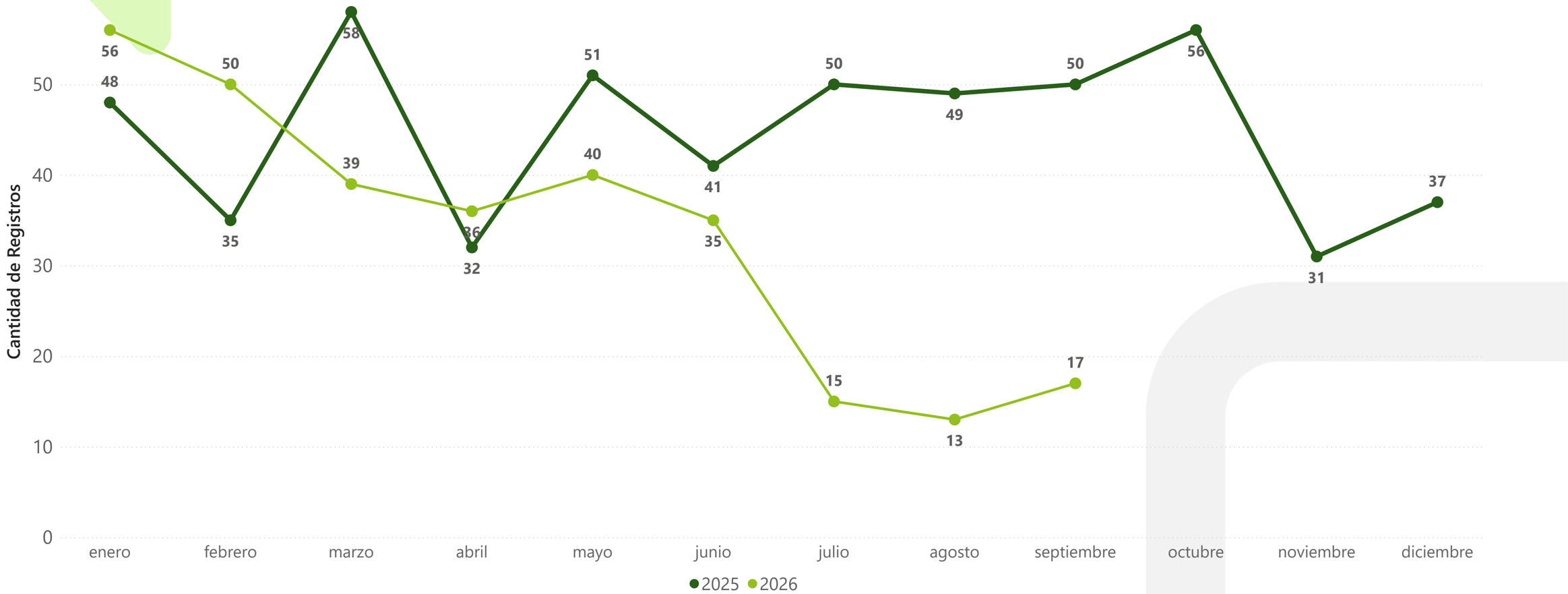

Elaborado por el Observatorio de Seguridad, Convivencia y Acceso a la Justicia Policiva y Familiar. Cálculos propios. Consulta de datos: 30 de septiembre de 2026. Período de información entre el 1 de enero y el 30 de septiembre de 2025 y 2026. Sujetos a variación por ingreso y validación de denuncias en SIEDCO con posterioridad a la fecha de suministro. Fuente: SIEDCO.

Hurto a Comercio por Día Semana y Horario

Año acumulado | enero a septiembre

Rango Horario	lunes	martes	miércoles	jueves	viernes	sábado	domingo
MADRUGADA	13	14	15	9	18	17	9
MAÑANA	9	6	6	10	7	4	5
NOCHE	11	10	8	14	9	4	12
TARDE	11	12	12	13	15	17	11

Mes de referencia | septiembre

Rango Horario	lunes	martes	miércoles	jueves	viernes	sábado	domingo
MADRUGADA	2	5	2	2	1	4	0
MAÑANA	2	2	3	3	0	0	1
NOCHE	1	2	0	6	3	1	0
TARDE	1	2	1	3	4	4	1

Días de la Semana	Casos 2025	Part 2025	Casos 2026	Part 2026	Diferencia	Variación
Lunes - Jueves	264	63,77 %	173	57,48 %	-91	-34,47 %
Viernes - Domingo	150	36,23 %	128	42,52 %	-22	-14,67 %

Elaborado por el Observatorio de Seguridad, Convivencia y Acceso a la Justicia Policiva y Familiar. Cálculos propios. Consulta de datos: 30 de septiembre de 2026. Período de información entre el 1 de enero y el 30 de septiembre de 2025 y 2026. Sujetos a variación por ingreso y validación de denuncias en SIEDCO con posterioridad a la fecha de suministro. Fuente: SIEDCO.
Nota 1: Se define el Rango Horario de acuerdo con las horas así: MADRUGADA: 00:00 - 05:59, MAÑANA: 06:00 - 11:59, TARDE: 12:00 - 17:59, NOCHE: 18:00 - 23:59.

Rango del Día - Año Acumulado

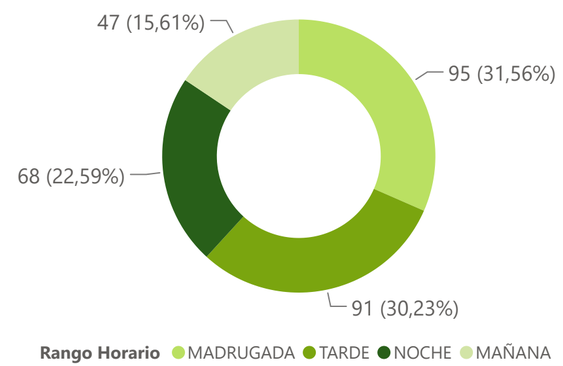

Día de la Semana - Año Acumulado

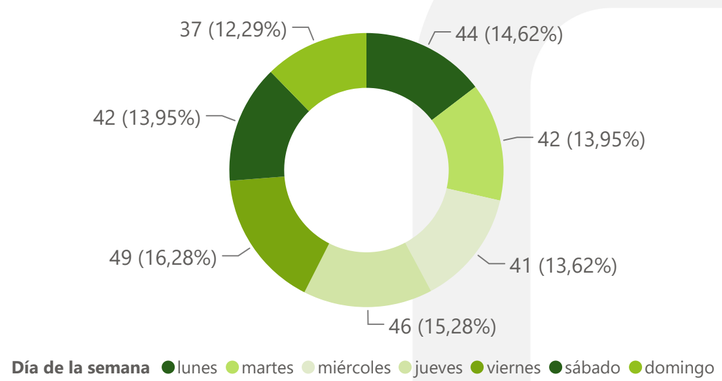

3.8 DELITOS SEXUALES

FUENTE: SIEDCO



44,46

TASA * 100 MIL HAB

Año Acumulado

275	225
Casos	Víctimas femeninas
-14	**-4,84 %**
Diferencia	Variación

Mes Referencia

22	21
Casos	Víctimas femeninas
-11	**-33,33 %**
Diferencia	Variación

Delitos Sexuales por Comuna

Año acumulado | enero a septiembre

COMUNA	Casos 2025	Casos 2026	Diferencia	Variación
01. NORTE	50	35	-15	-30,00 %
02. NORORIENTAL	10	13	3	30,00 %
03. SAN FRANCISCO	28	24	-4	-14,29 %
04. OCCIDENTAL	22	22	0	0,00 %
05. GARCIA ROVIRA	26	58	32	123,08 %
06. LA CONCORDIA	21	15	-6	-28,57 %
07. CIUDADELA REAL DE MINAS	9	4	-5	-55,56 %
08. SUROCCIDENTE	3	4	1	33,33 %
09. LA PEDREGOSA	4	3	-1	-25,00 %
10. PROVENZA	21	12	-9	-42,86 %
11. SUR	9	13	4	44,44 %
12. CABECERA DEL LLANO	14	12	-2	-14,29 %
13. ORIENTAL	26	19	-7	-26,92 %
14. MORRORICO	11	12	1	9,09 %
15. CENTRO	15	15	0	0,00 %
16. TEJAR	4	4	0	0,00 %
17. MUTIS	10	8	-2	-20,00 %
CORREGIMIENTO 1	4	0	-4	-100,00 %
CORREGIMIENTO 2	0	0	0	0,00 %
CORREGIMIENTO 3	2	2	0	0,00 %
NO DISPONIBLE	0	0	0	0,00 %

Mes de referencia | septiembre

COMUNA	Casos 2025	Casos 2026	Diferencia	Variación
01. NORTE	5	0	-5	-100,00 %
02. NORORIENTAL	0	0	0	0,00 %
03. SAN FRANCISCO	2	0	-2	-100,00 %
04. OCCIDENTAL	4	1	-3	-75,00 %
05. GARCIA ROVIRA	2	20	18	900,00 %
06. LA CONCORDIA	2	0	-2	-100,00 %
07. CIUDADELA REAL DE MINAS	3	0	-3	-100,00 %
08. SUROCCIDENTE	1	0	-1	-100,00 %
09. LA PEDREGOSA	0	0	0	0,00 %
10. PROVENZA	2	0	-2	-100,00 %
11. SUR	1	0	-1	-100,00 %
12. CABECERA DEL LLANO	0	0	0	0,00 %
13. ORIENTAL	5	0	-5	-100,00 %
14. MORRORICO	0	0	0	0,00 %
15. CENTRO	2	1	-1	-50,00 %
16. TEJAR	0	0	0	0,00 %
17. MUTIS	3	0	-3	-100,00 %
CORREGIMIENTO 1	1	0	-1	-100,00 %
CORREGIMIENTO 2	0	0	0	0,00 %
CORREGIMIENTO 3	0	0	0	0,00 %
NO DISPONIBLE	0	0	0	0,00 %

Elaborado por el Observatorio de Seguridad, Convivencia y Acceso a la Justicia Policiva y Familiar. Cálculos propios. Consulta de datos: 30 de septiembre de 2026. Período de información entre el 1 de enero y el 30 de septiembre de 2025 y 2026. Sujetos a variación por ingreso y validación de denuncias en SIEDCO con posterioridad a la fecha de suministro. Fuente: SIEDCO.

Delitos Sexuales por Comuna

Año acumulado | enero a septiembre

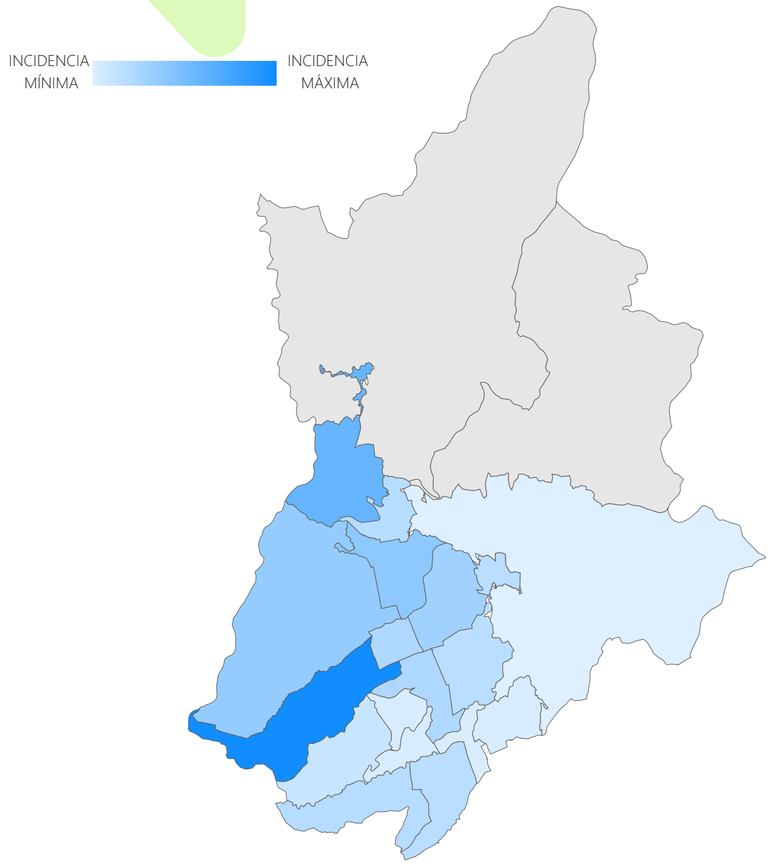

Mes de referencia | septiembre

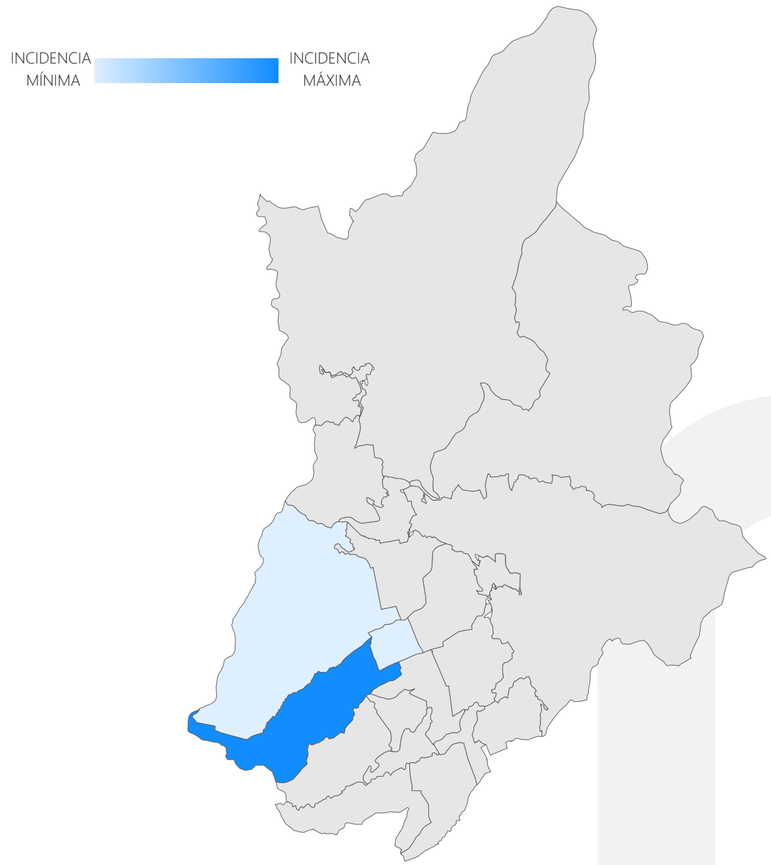

Elaborado por el Observatorio de Seguridad, Convivencia y Acceso a la Justicia Policiva y Familiar. Cálculos propios. Consulta de datos: 30 de septiembre de 2026. Período de información entre el 1 de enero y el 30 de septiembre de 2025 y 2026. Sujetos a variación por ingreso y validación de denuncias en SIEDCO con posterioridad a la fecha de suministro. Fuente: SIEDCO.

Delitos Sexuales por mes

Registro mensual de casos en Bucaramanga

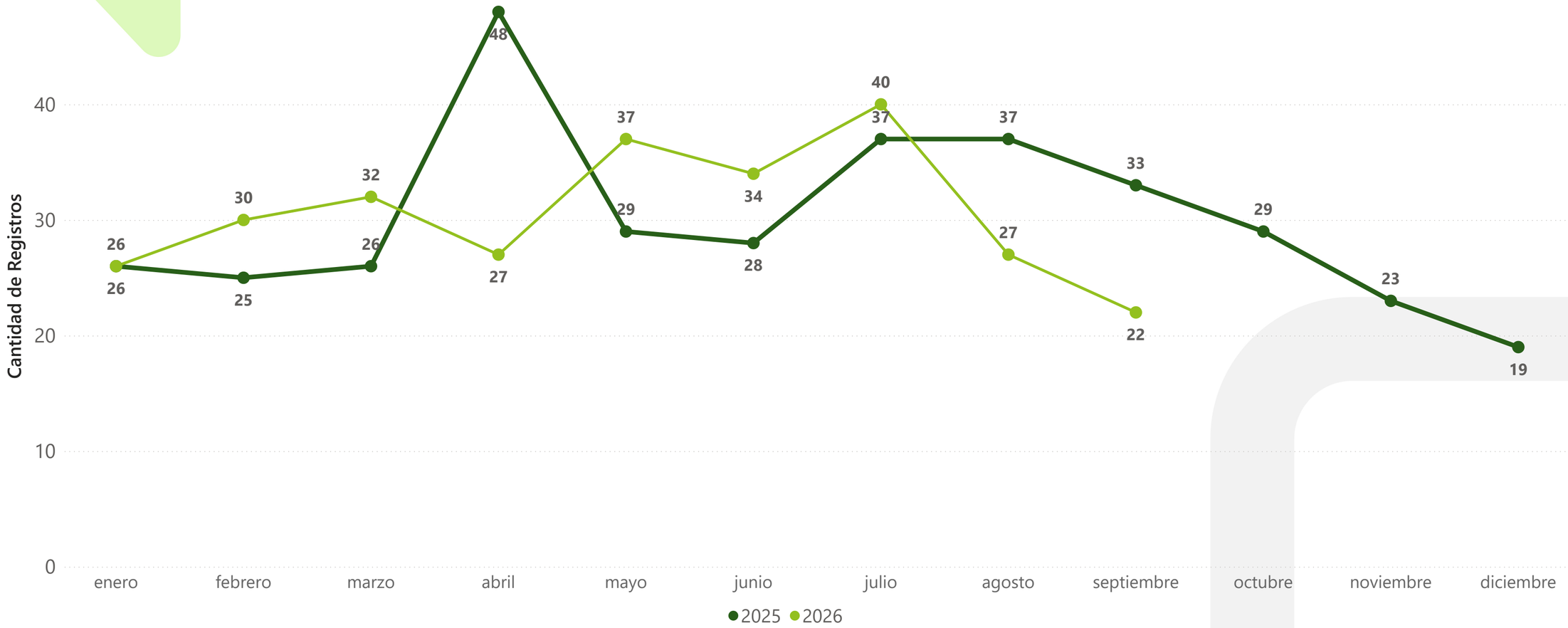

Elaborado por el Observatorio de Seguridad, Convivencia y Acceso a la Justicia Policiva y Familiar. Cálculos propios. Consulta de datos: 30 de septiembre de 2026. Período de información entre el 1 de enero y el 30 de septiembre de 2025 y 2026. Sujetos a variación por ingreso y validación de denuncias en SIEDCO con posterioridad a la fecha de suministro. Fuente: SIEDCO.

Delitos Sexuales Día Semana y Horario

Año acumulado | enero a septiembre

Rango Horario	lunes	martes	miércoles	jueves	viernes	sábado	domingo
MADRUGADA	5	6	9	6	8	11	14
MAÑANA	8	11	10	8	14	23	5
NOCHE	6	5	4	6	5	12	8
TARDE	6	8	12	10	16	28	9

Mes de referencia | septiembre

Rango Horario	lunes	martes	miércoles	jueves	viernes	sábado	domingo
MADRUGADA	1	0	1	0	1	1	0
MAÑANA	1	0	0	0	2	2	2
NOCHE	1	1	1	1	0	1	0
TARDE	0	0	1	3	2	3	1

Días de la Semana	Casos 2025	Part 2025	Casos 2026	Part 2026	Diferencia	Variación
Lunes - Jueves	137	47,40 %	121	44,00 %	-16	-11,68 %
Viernes - Domingo	152	52,60 %	154	56,00 %	2	1,32 %

Elaborado por el Observatorio de Seguridad, Convivencia y Acceso a la Justicia Policiva y Familiar. Cálculos propios. Consulta de datos: 30 de septiembre de 2026. Período de información entre el 1 de enero y el 30 de septiembre de 2025 y 2026. Sujetos a variación por ingreso y validación de denuncias en SIEDCO con posterioridad a la fecha de suministro. Fuente: SIEDCO.
Nota 1: Se define el Rango Horario de acuerdo con las horas así: MADRUGADA: 00:00 - 05:59, MAÑANA: 06:00 - 11:59, TARDE: 12:00 - 17:59, NOCHE: 18:00 - 23:59.

Rango del Día - Año Acumulado

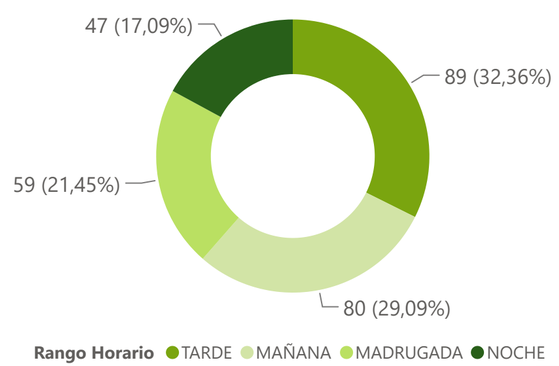

Día de la Semana - Año Acumulado

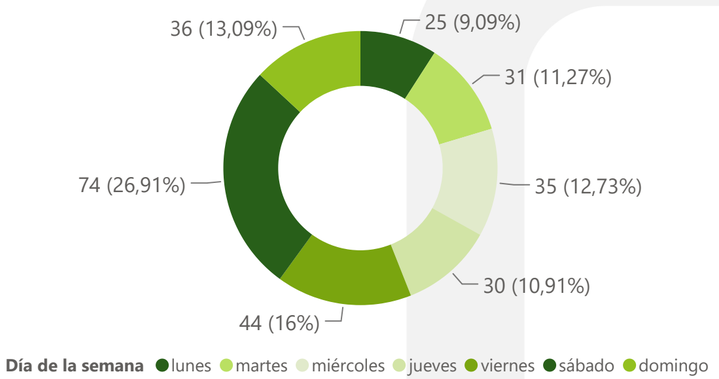

Delitos Sexuales Sexo de la Víctima

Año acumulado | enero a septiembre

SEXO	FEMENINO			MASCULINO		
COMUNA	2025	2026	Diferencia	2025	2026	Diferencia
01. NORTE	39	31	-8	10	4	-6
02. NORORIENTAL	10	11	1	0	2	2
03. SAN FRANCISCO	23	18	-5	5	6	1
04. OCCIDENTAL	18	19	1	4	3	-1
05. GARCIA ROVIRA	21	48	27	5	8	3
06. LA CONCORDIA	17	14	-3	4	1	-3
07. CIUDADELA REAL DE MINAS	9	4	-5	0	0	0
08. SUROCCIDENTE	1	4	3	2	0	-2
09. LA PEDREGOSA	3	3	0	1	0	-1
10. PROVENZA	19	9	-10	2	3	1
11. SUR	9	9	0	0	4	4
12. CABECERA DEL LLANO	11	6	-5	3	6	3
13. ORIENTAL	19	16	-3	7	3	-4
14. MORRORICO	10	9	-1	1	3	2
15. CENTRO	14	14	0	1	1	0
16. TEJAR	3	3	0	1	1	0
17. MUTIS	9	5	-4	1	3	2
CORREGIMIENTO 1	4	0	-4	0	0	0
CORREGIMIENTO 2	0	0	0	0	0	0
CORREGIMIENTO 3	1	2	1	1	0	-1
NO DISPONIBLE	0	0	0	0	0	0

Delitos Sexuales por Sexo Víctima - Año acumulado

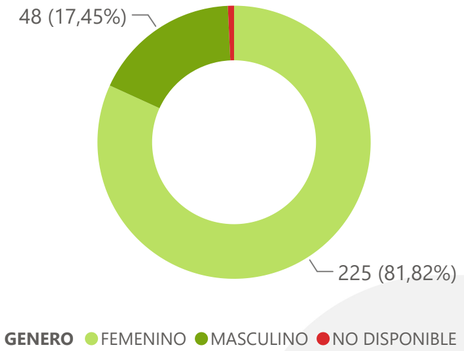

Delitos Sexuales por Sexo Víctima - Mes Referencia

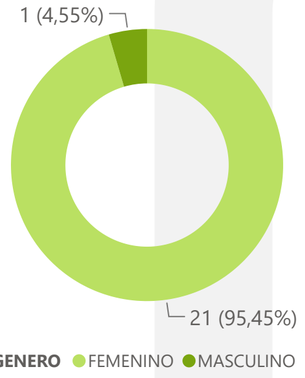

Delitos Sexuales por Ciclo de Vida Víctima

Año acumulado | enero a septiembre

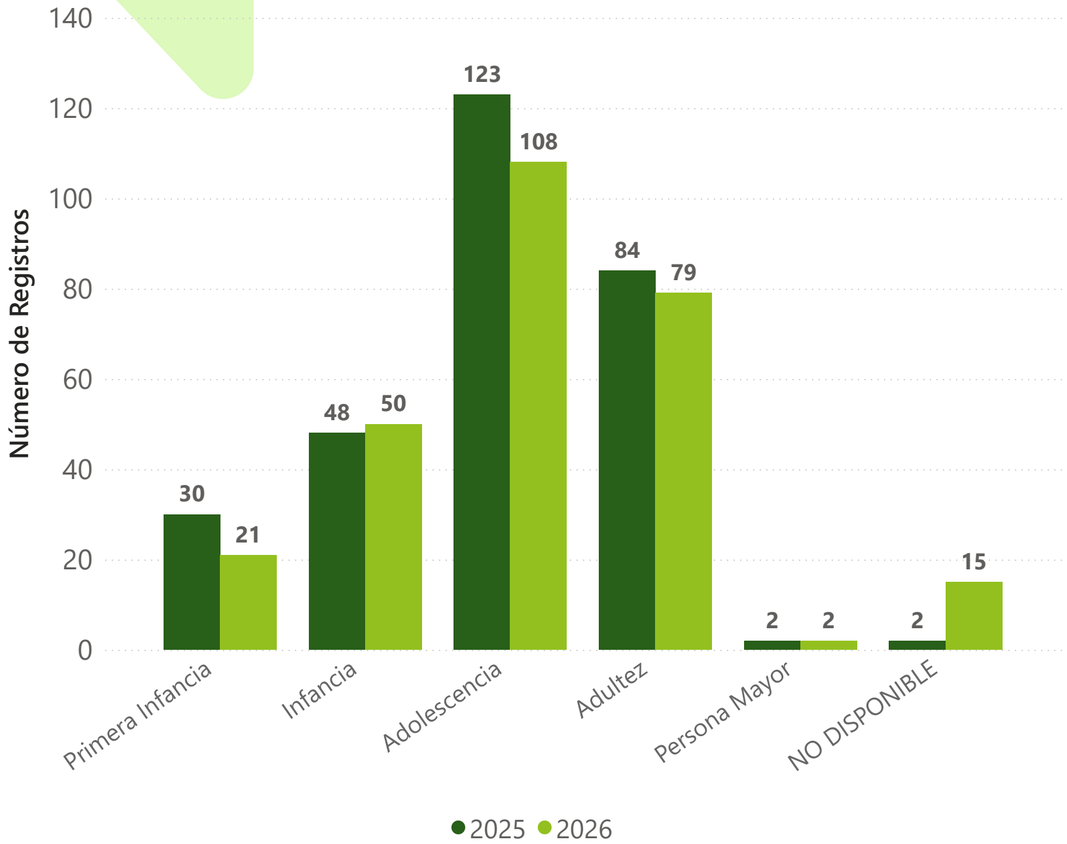

Mes de referencia | septiembre

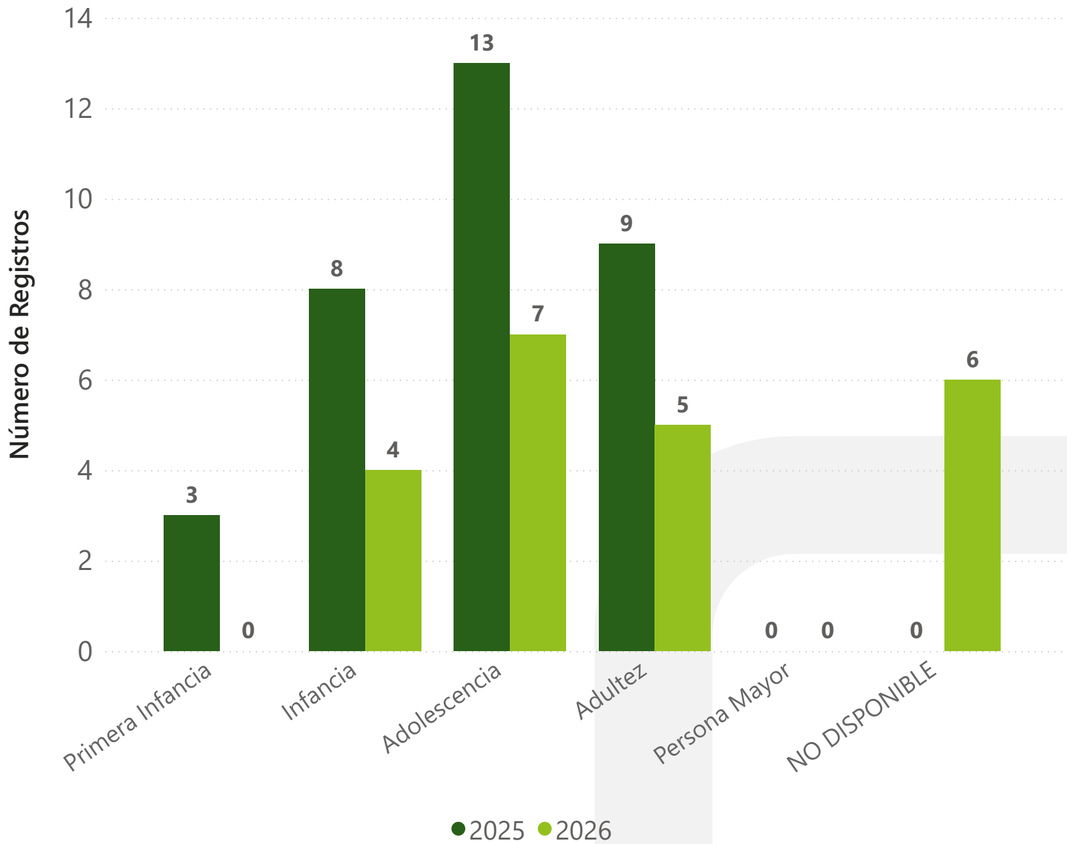

Elaborado por el Observatorio de Seguridad, Convivencia y Acceso a la Justicia Policiva y Familiar. Cálculos propios. Consulta de datos: 30 de septiembre de 2026. Período de información entre el 1 de enero y el 30 de septiembre de 2025 y 2026. Sujetos a variación por ingreso y validación de denuncias en SIEDCO con posterioridad a la fecha de suministro. Fuente: SIEDCO.
Nota 1: Se define el ciclo vital de acuerdo con los rangos de edad así: Primera Infancia: 0 a 5 años, Infancia: 6 a 11 años, Adolescencia: 12 a 17 años, Adultez: 18 a 59 años y Persona Mayor: 60 años o más.

3.9 VIOLENCIA INTRAFAMILIAR

FUENTE: SIEDCO



205,80

TASA * 100 MIL HAB

Año Acumulado

1273	1013
Casos	Víctimas femeninas
57	4,69 %
Diferencia	Variación

Mes Referencia

90	73
Casos	Víctimas femeninas
-41	-31,30 %
Diferencia	Variación

ALCALDÍA DE BUCARAMANGA

Secretaría del Interior

Violencia Intrafamiliar por Comuna

Año acumulado | enero a septiembre

COMUNA	Casos 2025	Casos 2026	Diferencia	Variación
01. NORTE	186	200	14	7,53 %
02. NORORIENTAL	88	87	-1	-1,14 %
03. SAN FRANCISCO	137	113	-24	-17,52 %
04. OCCIDENTAL	121	119	-2	-1,65 %
05. GARCIA ROVIRA	84	222	138	164,29 %
06. LA CONCORDIA	38	43	5	13,16 %
07. CIUDADELA REAL DE MINAS	21	9	-12	-57,14 %
08. SUROCCIDENTE	36	27	-9	-25,00 %
09. LA PEDREGOSA	33	14	-19	-57,58 %
10. PROVENZA	74	84	10	13,51 %
11. SUR	51	47	-4	-7,84 %
12. CABECERA DEL LLANO	58	47	-11	-18,97 %
13. ORIENTAL	86	84	-2	-2,33 %
14. MORRORICO	55	39	-16	-29,09 %
15. CENTRO	54	56	2	3,70 %
16. TEJAR	11	10	-1	-9,09 %
17. MUTIS	53	52	-1	-1,89 %
CORREGIMIENTO 1	6	4	-2	-33,33 %
CORREGIMIENTO 2	3	4	1	33,33 %
CORREGIMIENTO 3	18	11	-7	-38,89 %
NO DISPONIBLE	3	1	-2	-66,67 %

Mes de referencia | septiembre

COMUNA	Casos 2024	Casos 2025	Diferencia	Variación
01. NORTE	14	6	-8	-57,14 %
02. NORORIENTAL	12	3	-9	-75,00 %
03. SAN FRANCISCO	15	2	-13	-86,67 %
04. OCCIDENTAL	8	7	-1	-12,50 %
05. GARCIA ROVIRA	5	63	58	1160,00 %
06. LA CONCORDIA	6	0	-6	-100,00 %
07. CIUDADELA REAL DE MINAS	1	0	-1	-100,00 %
08. SUROCCIDENTE	2	0	-2	-100,00 %
09. LA PEDREGOSA	8	0	-8	-100,00 %
10. PROVENZA	7	2	-5	-71,43 %
11. SUR	3	0	-3	-100,00 %
12. CABECERA DEL LLANO	4	1	-3	-75,00 %
13. ORIENTAL	23	1	-22	-95,65 %
14. MORRORICO	7	2	-5	-71,43 %
15. CENTRO	6	1	-5	-83,33 %
16. TEJAR	3	0	-3	-100,00 %
17. MUTIS	6	1	-5	-83,33 %
CORREGIMIENTO 1	1	0	-1	-100,00 %
CORREGIMIENTO 2	0	1	1	100,00 %
CORREGIMIENTO 3	0	0	0	0,00 %
NO DISPONIBLE	0	0	0	0,00 %

Elaborado por el Observatorio de Seguridad, Convivencia y Acceso a la Justicia Policiva y Familiar. Cálculos propios. Consulta de datos: 30 de septiembre de 2026. Período de información entre el 1 de enero y el 30 de septiembre de 2025 y 2026. Sujetos a variación por ingreso y validación de denuncias en SIEDCO con posterioridad a la fecha de suministro. Fuente: SIEDCO.

Violencia Intrafamiliar por Comuna

Año acumulado | enero a septiembre

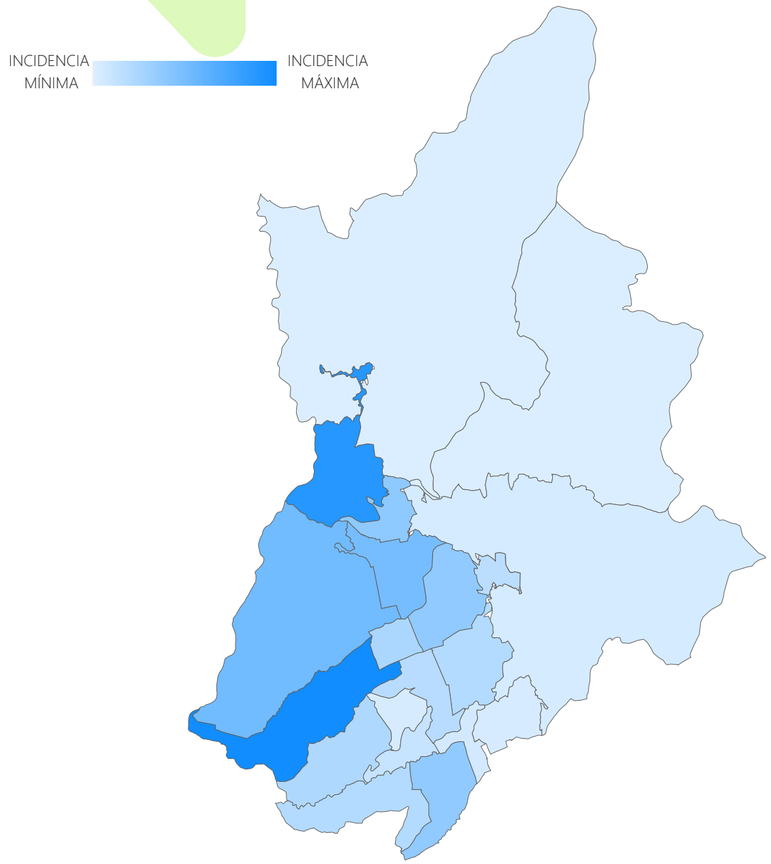

Mes de referencia | septiembre

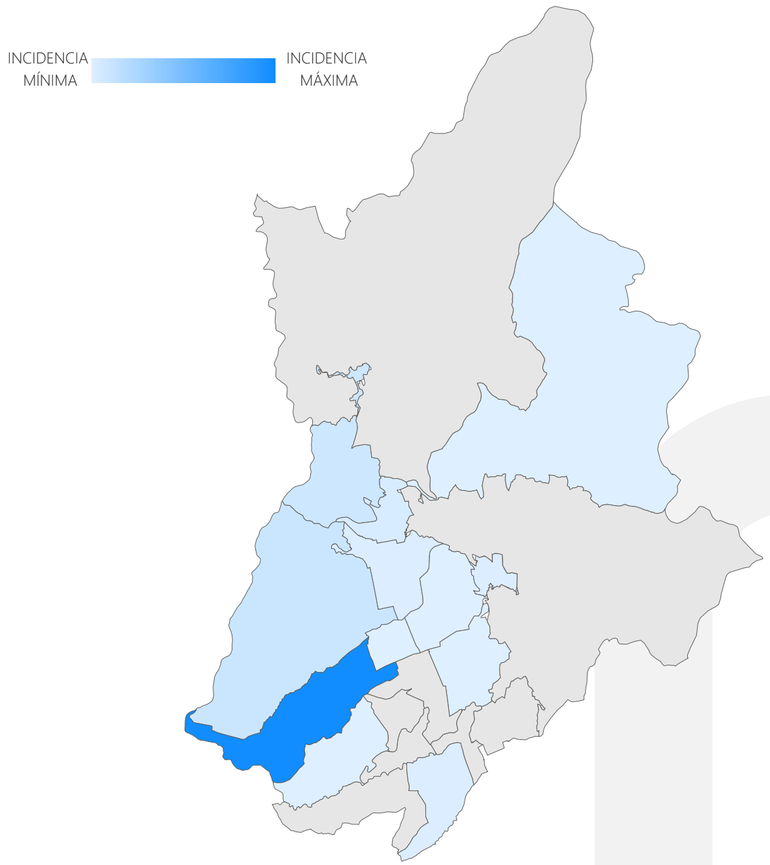

Elaborado por el Observatorio de Seguridad, Convivencia y Acceso a la Justicia Policiva y Familiar. Cálculos propios. Consulta de datos: 30 de septiembre de 2026. Período de información entre el 1 de enero y el 30 de septiembre de 2025 y 2026. Sujetos a variación por ingreso y validación de denuncias en SIEDCO con posterioridad a la fecha de suministro. Fuente: SIEDCO.

Violencia Intrafamiliar por mes

Registro mensual de casos en Bucaramanga

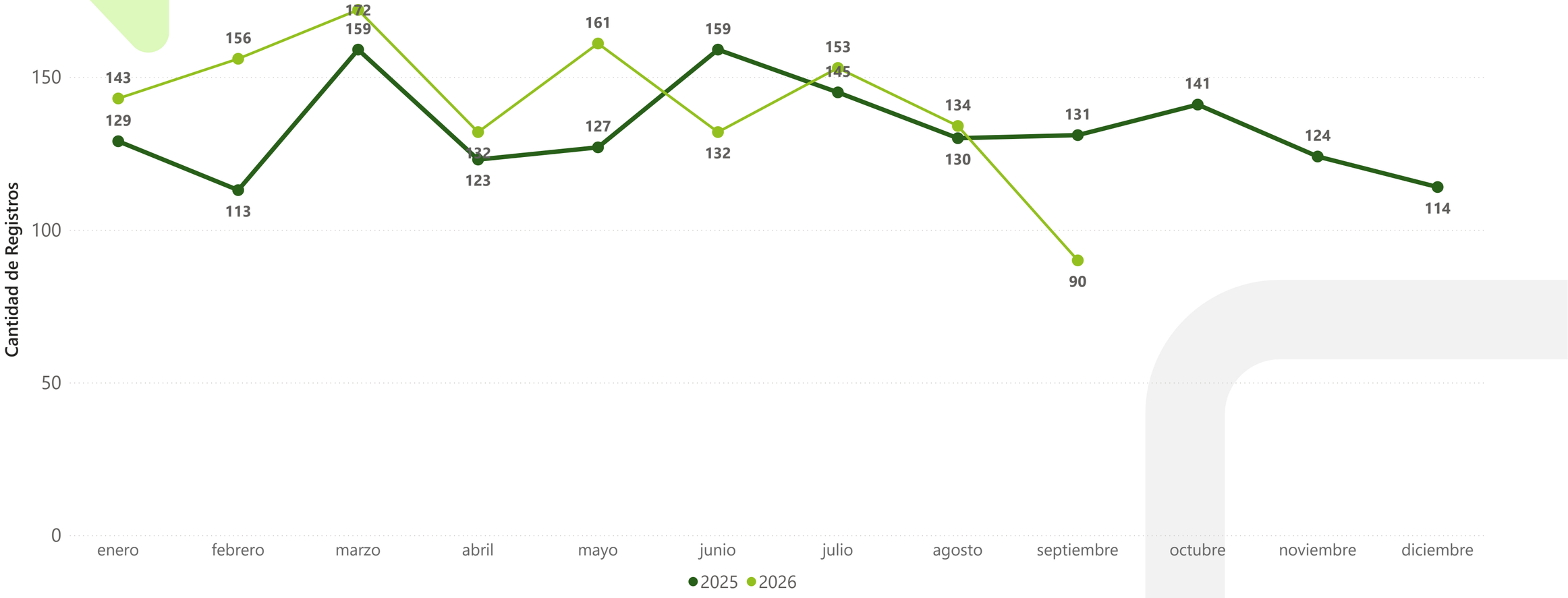

Elaborado por el Observatorio de Seguridad, Convivencia y Acceso a la Justicia Policiva y Familiar. Cálculos propios. Consulta de datos: 30 de septiembre de 2026. Período de información entre el 1 de enero y el 30 de septiembre de 2025 y 2026. Sujetos a variación por ingreso y validación de denuncias en SIEDCO con posterioridad a la fecha de suministro. Fuente: SIEDCO.

Violencia Intrafamiliar Día Semana y Horario

Año acumulado | enero a septiembre

Rango Horario	lunes	martes	miércoles	jueves	viernes	sábado	domingo
MADRUGADA	74	31	40	38	46	47	56
MAÑANA	49	40	41	47	28	37	38
NOCHE	45	59	36	34	45	65	66
TARDE	51	49	47	36	35	38	55

Mes de referencia septiem...

Rango Horario	lunes	martes	miércoles	jueves	viernes	sábado	domingo
MADRUGADA	8	3	2	5	11	3	2
MAÑANA	5	2	3	6	3	8	4
NOCHE	2	5	2	9	5	7	6
TARDE	2	4	8	10	8	6	4

Días de la Semana	Casos 2025	Part 2025	Casos 2026	Part 2026	Diferencia	Variación
Lunes - Jueves	646	53,13 %	717	56,32 %	71	10,99 %
Viernes - Domingo	570	46,88 %	556	43,68 %	-14	-2,46 %

Elaborado por el Observatorio de Seguridad, Convivencia y Acceso a la Justicia Policiva y Familiar. Cálculos propios. Consulta de datos: 30 de septiembre de 2026. Período de información entre el 1 de enero y el 30 de septiembre de 2025 y 2026. Sujetos a variación por ingreso y validación de denuncias en SIEDCO con posterioridad a la fecha de suministro. Fuente: SIEDCO.
Nota 1: Se define el Rango Horario de acuerdo con las horas así: MADRUGADA: 00:00 - 05:59, MAÑANA: 06:00 - 11:59, TARDE: 12:00 - 17:59, NOCHE: 18:00 - 23:59.

Rango del Día - Año Acumulado

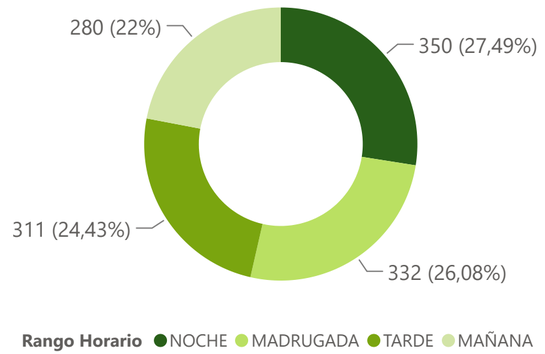

Día de la Semana - Año Acumulado

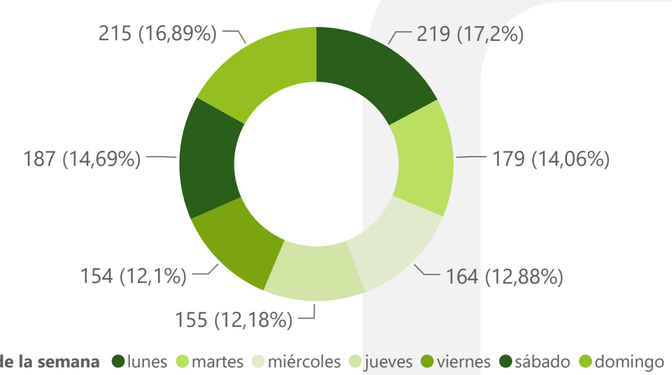

Violencia Intrafamiliar Sexo de la Víctima

Año acumulado | enero a diciembre

SEXO	FEMENINO			MASCULINO		
COMUNA	2025	2026	Diferencia	2025	2026	Diferencia
01. NORTE	162	169	7	24	31	7
02. NORORIENTAL	77	69	-8	11	18	7
03. SAN FRANCISCO	107	80	-27	30	33	3
04. OCCIDENTAL	97	89	-8	24	30	6
05. GARCIA ROVIRA	60	175	115	23	46	23
06. LA CONCORDIA	30	35	5	8	8	0
07. CIUDADELA REAL DE MINAS	16	7	-9	5	2	-3
08. SUROCCIDENTE	24	20	-4	12	7	-5
09. LA PEDREGOSA	24	11	-13	9	3	-6
10. PROVENZA	58	75	17	16	9	-7
11. SUR	41	41	0	10	6	-4
12. CABECERA DEL LLANO	45	35	-10	13	12	-1
13. ORIENTAL	65	65	0	21	19	-2
14. MORRORICO	44	27	-17	11	12	1
15. CENTRO	45	46	1	9	10	1
16. TEJAR	7	8	1	4	2	-2
17. MUTIS	44	44	0	9	8	-1
CORREGIMIENTO 1	5	3	-2	1	1	0
CORREGIMIENTO 2	3	3	0	0	1	1
CORREGIMIENTO 3	13	10	-3	5	1	-4
NO DISPONIBLE	3	1	-2	0	0	0

Violencia Intrafamiliar por Sexo Víctima - Año acumulado

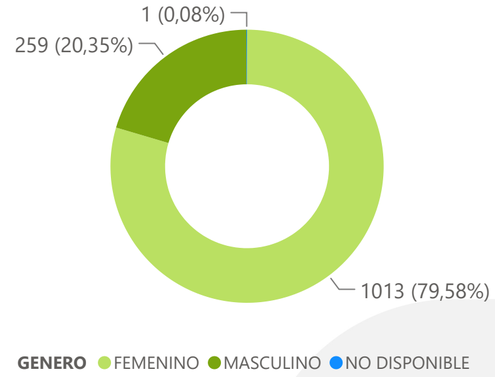

Violencia Intrafamiliar por Sexo Víctima - Mes Referencia

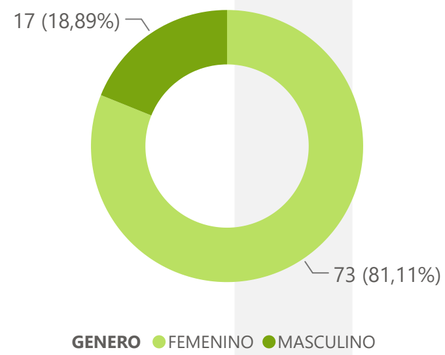

Violencia Intrafamiliar por Ciclo de Vida Víctima

Año acumulado | enero a septiembre

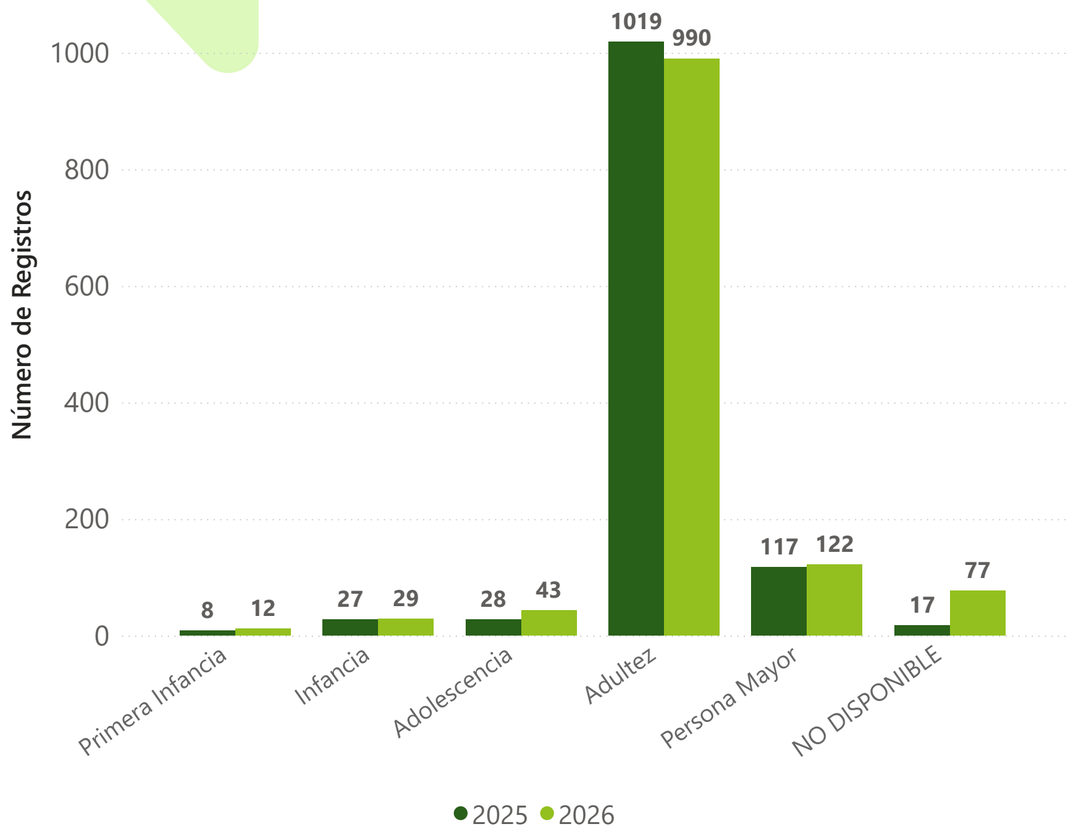

Mes de referencia | septiembre

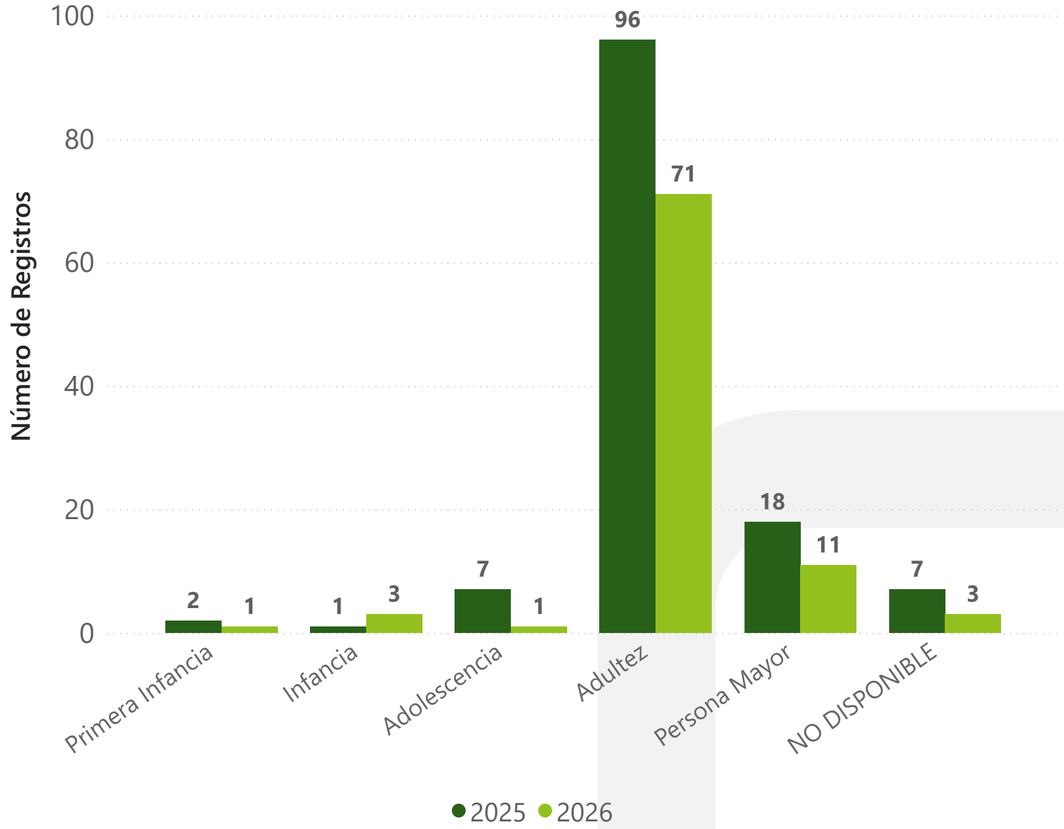

Elaborado por el Observatorio de Seguridad, Convivencia y Acceso a la Justicia Policiva y Familiar. Cálculos propios. Consulta de datos: 30 de septiembre de 2026. Período de información entre el 1 de enero y el 30 de septiembre de 2025 y 2026. Sujetos a variación por ingreso y validación de denuncias en SIEDCO con posterioridad a la fecha de suministro. Fuente: SIEDCO.
Nota 1: Se define el ciclo vital de acuerdo con los rangos de edad así: Primera Infancia: 0 a 5 años, Infancia: 6 a 11 años, Adolescencia: 12 a 17 años, Adultez: 18 a 59 años y Persona Mayor: 60 años o más.

ALCALDÍA DE
BUCARAMANGA

Secretaría del Interior