BOLETÍN MENSUAL DE INDICADORES DE DELITOS Y CONTEXTO DE SEGURIDAD DEL MUNICIPIO DE BUCARAMANGA

agosto - 2026

Secretaría Del Interior - Alcaldía de Bucaramanga

Observatorio de Seguridad, Convivencia, Acceso a la Justicia Policiva y Familiar

ALCALDÍA DE BUCARAMANGA

Secretaría del Interior

Cristian Fernando Portilla Pérez
Alcalde de Bucaramanga

Alfonso Pinto Frattali
Secretario del Interior

Magda Patricia Suárez Carvajal
Subsecretaría del Interior

Marlon Andrés Hurtado Santamaría
Ingeniero Análisis de Datos

Luis Alexander Mora Rodríguez
Analista Seguridad y Convivencia

Bucaramanga, Colombia
2026

Introducción

La Secretaría del Interior en su compromiso con la transparencia institucional y con el propósito de fortalecer la participación ciudadana fomenta un acceso efectivo a la información, la cual es un pilar fundamental de la gestión pública. Es por lo anterior que difundir datos confiables, permite a la ciudadanía ejercer control social, además de entender mejor las dinámicas delictivas y seguridad en la ciudad.

La Administración Municipal pone a disposición de la ciudadanía general unos **Boletines Mensuales de Indicadores de Delitos y Contexto de Seguridad**, los cuales se diseñaron como herramientas técnicas que faciliten el análisis y el seguimiento de los fenómenos delictivos que afectan la tranquilidad y el orden público del Municipio de Bucaramanga. Los boletines incluyen información estadística sobre los delitos más relevantes, comparativos con la vigencia anterior. Los datos provienen del Sistema de Información Estadístico, Delincuencial, Contravencional y Operativo de la Policía Nacional - SIEDCO, gestionado por la Policía Nacional, quien es la entidad competente en seguridad.

La publicación realizada por el **Observatorio de Seguridad, Convivencia y Acceso a la Justicia Policiva y Familiar,** creado mediante el decreto No 0168 del 2025, ofrece una variedad de variables analíticas, como la evolución temporal de los eventos, franjas horarias y días de ocurrencia, características de las víctimas, y distribución geográfica por comunas. Es importante señalar que los datos pueden estar sujetos a variación, ya que las plataformas siguen recibiendo y validando información después del corte estadístico establecido para cada entrega, de conformidad con el artículo 73 del Código de Procedimiento Penal: "*La querella debe presentarse dentro de los seis (6) meses siguientes a la comisión de la conducta punible*".

Índice

1. Abreviaciones..... 04
2.Aspectos de Interés..... 05
3.Balance Delictivo.....08
3.1. Homicidio.....09
3.2. Lesiones Personales.....16
3.3. Hurto a Personas..... 23
3.4. Hurto a Motocicletas..... 30
3.5. Hurto a Automotores..... 35
3.6. Hurto a Residencias.....40
3.7. Hurto a Comercio.....47
3.8. Delitos Sexuales.....52
3.9. Violencia Intrafamiliar.....59
3.10. Extorsión.....66

Abreviaciones

- **CNSCC:** Código Nacional de Seguridad y Convivencia Ciudadana.
- **RNMC:** Registro Nacional de Medidas Correctivas.
- **SIEDCO:** Sistema de Información Estadística, Delincuencial, Contravencional y Operativa de la Policía Nacional.
- **SPA:** Sustancias Psicoactivas.
- **VIF:** Violencia Intrafamiliar.
- **HAB:** Habitantes.

Aspectos de Interés

Contexto general de la ciudad

En el periodo comprendido de enero a mayo de 2025 Bucaramanga, registró una reducción en ocho (8) de los delitos de alto impacto respecto al 2024: hurto a personas **(-25,29%)** ¸ violencia intrafamiliar **(-33,51%),** lesiones personales **(-2,47%),** hurto a comercio **(-46,08%),** hurto a residencias **(-11,28%),** hurtos automotores **(-50%),** homicidios **(-15,52%)** ¸ extorsión **(-31,25%),** y solo dos (2) indicadores delictivos registraron un aumento: delitos sexuales **(+21,05%),** hurto a motocicletas **(+2,27%).**

En este contexto, solo en el mes de mayo siete (7) delitos reportaron reducciones respecto al mismo mes de 2024: extorsión **(-100%),** homicidios **(-20%),** hurto a comercio **(-55,88%),** hurto a automotores **(-50%),** hurto a motocicletas **(-55,17%),** hurto a personas **(-47,44%),** violencia intrafamiliar **(-70,05%)** ¸ tres (3) indicadores evidenciaron un aumento: delitos sexuales **(+4,55%),** hurto a residencias **(+9,09%),** lesiones personales **(+3,85%).**

Aspectos de Interés

Homicidios

Entre el 1 de enero y el 31 de agosto de 2026 se registraron 111 homicidios, lo que representa un incremento del **(+27,59%)** frente al mismo periodo de 2025 (24 casos más), con una tasa de 17 homicidios por cada 100.000 habitantes, es de señalar que nueve (9) homicidios fueron mujeres. No obstante, durante el mes de agosto se observó la igualdad del indicador al registrarse 14 casos en la comparación del mes en referencia.

Entre enero y agosto de 2026, los homicidios registraron un incremento acumulado, un deterioro impulsado principalmente por los repuntes territoriales en Morrorico **(+7)**, Norte (+7), Suroccidente **(+6)** y Centro **(+5)**, concentrando además el **52,25%** del volumen delictivo total de 2026 en solo cuatro comunas (Norte, San Francisco, Nororiental y Occidental). Por su parte, aunque el consolidado mensual de agosto reflejó neutralidad global al mantener 14 víctimas en ambos años (0%), se produjo un desplazamiento microterritorial del fenómeno donde destacó el alza del **300%** en la comuna San Francisco (de 1 a 4 casos).

Hurto a Personas

En el periodo acumulado se registraron 3.227 casos, con una reducción del -8,71% (308 casos menos) frente al mismo periodo de 2025 y una tasa de 521 casos por cada 100.000 habitantes. Del total de víctimas, 1.603 fueron mujeres.

En agosto se reportaron 437 casos, lo que representa un incremento del **6,59%** (27 casos más), con 216 víctimas femeninas, evidenciando una tendencia favorable.

La tendencia es favorable y sostenida por reducciones significativas en zonas críticas como **San Francisco (-132)**, **Centro (-128), Cabecera del Llano (-119)** y **Oriental (-90)**; sin embargo, esta mejora general se vio severamente amortiguada por un atípico disparo en la comuna García Rovira, que escaló un **416,47 %** (+354 casos, de 85 a 439) en el acumulado y un **1.816,67%** en agosto (+218 casos, de 12 a 230), lo que provocó un repunte puntual del 6,59 % en el consolidado total de ese mes (de 410 a 437 víctimas), a pesar de que casi todas las demás comunas mostraron marcadas reducciones mensuales en dicho período.

Hurto a Motocicletas

Entre enero y agosto de 2026 se registraron 326 casos, con una reducción del -19,11% (77 casos menos) frente al mismo periodo de 2025 y una tasa de 52,70 casos por cada 100.000 habitantes. En agosto se presentaron 33 casos, equivalentes a una disminución del -42,11% (24 casos menos), manteniendo una tendencia favorable.

Aspectos de Interés

En el análisis territorial, resalta notables mejoras en la comuna Oriental (**-32 casos / -50,79%**), San Francisco (**-23 casos / -29,87%**) y Cabecera del Llano (**-21 casos / -55,26%**). Este comportamiento favorable se acentuó fuertemente en el mes de agosto, donde el delito cayó un **42,11%** (-24 casos, de 57 a 33) gracias a marcadas reducciones en Oriental (-9), San Francisco (-6) y Cabecera del Llano (-5), aunque en ambos períodos destaca una anomalía en el registro de datos no ubicados territorialmente ("No Disponible"), que aportó 13 casos en el acumulado y 11 en el consolidado de agosto

Delitos Sexuales

Durante el periodo acumulado se registraron 227 casos, con una reducción del **-11,33%** (29 casos menos) frente al mismo periodo del año anterior y una tasa de 36,70 casos por cada 100.000 habitantes. En agosto se reportaron 16 casos, con una disminución del **-56,76%** (21 casos menos), de los cuales 13 víctimas fueron mujeres, reflejando un comportamiento favorable.

La incidencia de este delito, el descenso impulsado principalmente por la disminución de denuncias en la comuna Norte (**-13 casos / -28,89%**), La Concordia (**-7 casos / -36,84%**) y Provenza (**-7 casos / -36,84%**), a pesar de incrementos focales en García Rovira (**+6 casos / +25%**) y la comuna Sur (**+5 casos / +62,50%**). Esta tendencia a la baja se profundizó de manera drástica en el mes de agosto, con una caída del **56,76%** (-21 casos, de 37 a 16) atribuible a reducciones generalizadas como en Norte (-6 casos), Oriental (-4 casos), San Francisco (-3 casos) y Ciudadela Real de Minas (-3 casos), si bien la comuna García Rovira presentó un incremento mensual atípico de **+120%** (al pasar de 5 a 11 casos).

Violencia Intrafamiliar

Entre enero y agosto de 2026 se registraron 1128 casos, lo que representa un incremento del **3,96%** (43 casos más) frente al mismo periodo de 2025. Durante el mes de agosto se reportaron 104 casos, equivalentes a una disminución del **20%** (26 casos menos), evidenciando una tendencia favorable.

Territorialmente registra un aumento de denuncias en comunas clave como Norte (**+24 casos / +13,95%**), García Rovira (**+24 casos / +30,38%)**, Oriental (**+20 casos / +31,75 %)** y Provenza (**+15 casos / +22,39 %**), a pesar de las reducciones registradas en San Francisco (-12), Morrorico (-11), La Pedregosa (-11) y Ciudadela Real de Minas (-11). Sin embargo, la tendencia dio un giro favorable durante el mes de agosto al registrar una disminución del **20,00 %** (-26 casos, de 130 a 104), gracias a disminuciones marcadas en San Francisco (-8), La Pedregosa (-8), Occidental (-7) y Nororiental (-6), si bien se mantuvieron incrementos críticos focalizados en García Rovira (**+13 casos / +162,50%**) y Norte (**+7 casos / +38,89 %**).

Balance delictivo de Bucaramanga

Año acumulado
enero a agosto

DELITO	Casos 2025	Casos 2026	Diferencia	Variación
DELITOS SEXUALES	256	227	-29	-11,33 %
EXTORSIÓN	75	70	-5	-6,67 %
HOMICIDIOS	87	111	24	27,59 %
HURTO A COMERCIO	364	281	-83	-22,80 %
HURTO AUTOMOTORES	4	5	1	25,00 %
HURTO MOTOCICLETAS	403	326	-77	-19,11 %
HURTO PERSONAS	3535	3227	-308	-8,71 %
HURTO RESIDENCIAS	181	154	-27	-14,92 %
LESIONES PERSONALES	742	709	-33	-4,45 %
VIOLENCIA INTRAFAMILIAR	1085	1128	43	3,96 %

Mes de referencia
agosto

DELITO	Casos 2025	Casos 2026	Diferencia	Variación
DELITOS SEXUALES	37	16	-21	-56,76 %
EXTORSIÓN	15	3	-12	-80,00 %
HOMICIDIOS	14	14	0	0,00 %
HURTO A COMERCIO	49	10	-39	-79,59 %
HURTO AUTOMOTORES	0	1	1	100,00 %
HURTO MOTOCICLETAS	57	33	-24	-42,11 %
HURTO PERSONAS	410	437	27	6,59 %
HURTO RESIDENCIAS	21	19	-2	-9,52 %
LESIONES PERSONALES	103	120	17	16,50 %
VIOLENCIA INTRAFAMILIAR	130	104	-26	-20,00 %

Elaborado por el Observatorio de Seguridad, Convivencia y Acceso a la Justicia Policiva y Familiar. Cálculos propios. Consulta de datos: 31 de agosto de 2026. Período de información entre el 1 de enero y el 31 de agosto de 2025 y 2026. Sujetos a variación por ingreso y validación de denuncias en SIEDCO con posterioridad a la fecha de suministro. Fuente: SIEDCO. Nota 1: los homicidios excluyen los homicidios accidentales, por legítima defensa, muertos en procedimientos de la Fuerza Pública y por establecer. Incluye los homicidios intencionales y feminicidios. Nota 2: se incluyen todos los delitos comprendidos en el título IV "delitos contra la libertad, integridad y formación sexuales" del Código Penal colombiano (artículos 205 al 219) que incluye los delitos relacionados con la violación (acceso carnal violento y acto sexual violento, entre otros), actos sexuales abusivos (acceso carnal violento y acto sexual violento en menor de 14 años, acoso sexual entre otros) y de la explotación sexual (turismo sexual, proxenetismo con menor de edad, entre otros).

Nota 1: El color verde en las columnas "Diferencia" y Variación" representa una disminución en el indicador del delito con respecto a la vigencia anterior, Por otro lado, el color rosado representa un aumento en el índice del indicador.

3.1 HOMICIDIO

FUENTE: SIEDCO



17,95

TASA * 100 MIL HAB

Año Acumulado

111 Casos	**9** Víctimas femeninas
24 Diferencia	**27,59 %** Variación

Mes Referencia

14 Casos	**0** Víctimas femeninas
0 Diferencia	**0,00 %** Variación

ALCALDÍA DE BUCARAMANGA | Secretaría del Interior

Homicidios por Comuna

Año acumulado | enero a agosto

COMUNA	Casos 2025	Casos 2026	Diferencia	Variación
01. NORTE	16	23	7	43,75 %
02. NORORIENTAL	9	11	2	22,22 %
03. SAN FRANCISCO	14	13	-1	-7,14 %
04. OCCIDENTAL	10	11	1	10,00 %
05. GARCIA ROVIRA	7	5	-2	-28,57 %
06. LA CONCORDIA	4	5	1	25,00 %
07. CIUDADELA REAL DE MINAS	1	2	1	100,00 %
08. SUROCCIDENTE	2	8	6	300,00 %
09. LA PEDREGOSA	1	1	0	0,00 %
10. PROVENZA	4	3	-1	-25,00 %
11. SUR	3	5	2	66,67 %
12. CABECERA DEL LLANO	4	2	-2	-50,00 %
13. ORIENTAL	4	1	-3	-75,00 %
14. MORRORICO	0	7	7	700,00 %
15. CENTRO	3	8	5	166,67 %
16. TEJAR	0	0	0	0,00 %
17. MUTIS	3	5	2	66,67 %
CORREGIMIENTO 1	1	0	-1	-100,00 %
CORREGIMIENTO 2	0	0	0	0,00 %
CORREGIMIENTO 3	1	1	0	0,00 %
NO DISPONIBLE	0	0	0	0,00 %

Mes de referencia | agosto

COMUNA	Casos 2025	Casos 2026	Diferencia	Variación
01. NORTE	4	3	-1	-25,00 %
02. NORORIENTAL	3	2	-1	-33,33 %
03. SAN FRANCISCO	1	4	3	300,00 %
04. OCCIDENTAL	3	2	-1	-33,33 %
05. GARCIA ROVIRA	1	0	-1	-100,00 %
06. LA CONCORDIA	0	0	0	0,00 %
07. CIUDADELA REAL DE MINAS	0	1	1	100,00 %
08. SUROCCIDENTE	1	1	0	0,00 %
09. LA PEDREGOSA	0	0	0	0,00 %
10. PROVENZA	1	1	0	0,00 %
11. SUR	0	0	0	0,00 %
12. CABECERA DEL LLANO	0	0	0	0,00 %
13. ORIENTAL	0	0	0	0,00 %
14. MORRORICO	0	0	0	0,00 %
15. CENTRO	0	0	0	0,00 %
16. TEJAR	0	0	0	0,00 %
17. MUTIS	0	0	0	0,00 %
CORREGIMIENTO 1	0	0	0	0,00 %
CORREGIMIENTO 2	0	0	0	0,00 %
CORREGIMIENTO 3	0	0	0	0,00 %
NO DISPONIBLE	0	0	0	0,00 %

Elaborado por el Observatorio de Seguridad, Convivencia y Acceso a la Justicia Policiva y Familiar. Cálculos propios. Consulta de datos: 31 de agosto de 2026. Período de información entre el 1 de enero y el 31 de agosto de 2025 y 2026. Sujetos a variación por ingreso y validación de denuncias en SIEDCO con posterioridad a la fecha de suministro. Fuente: SIEDCO. Nota 1: los homicidios excluyen los homicidios accidentales, por legítima defensa, muertos en procedimientos de la Fuerza Pública y por establecer. Incluye los homicidios intencionales y feminicidios.

Homicidios por Comuna

Año acumulado | enero a agosto

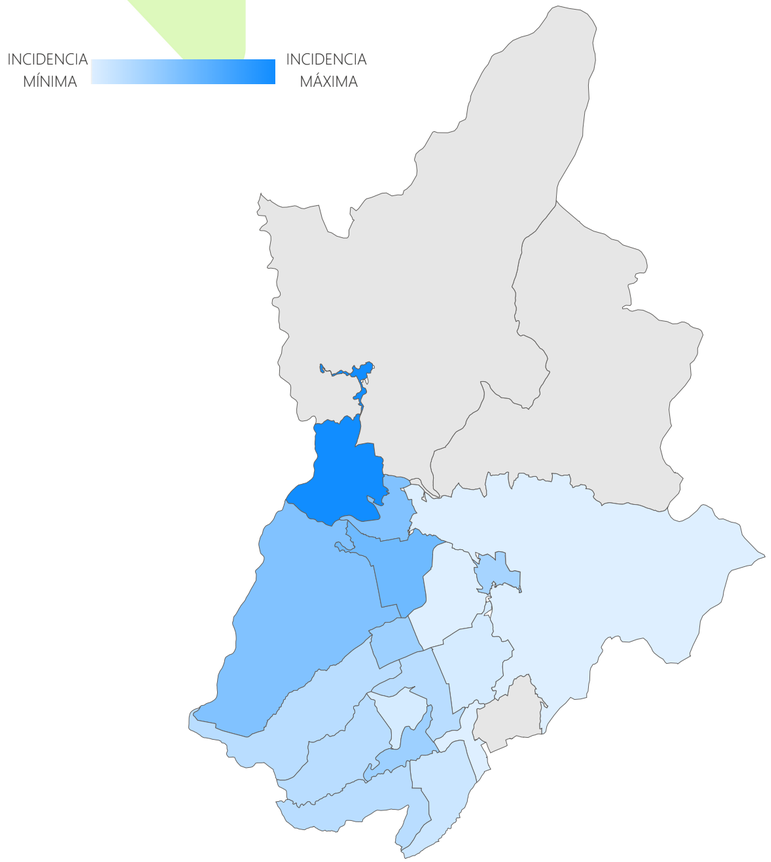

Mes de referencia | agosto

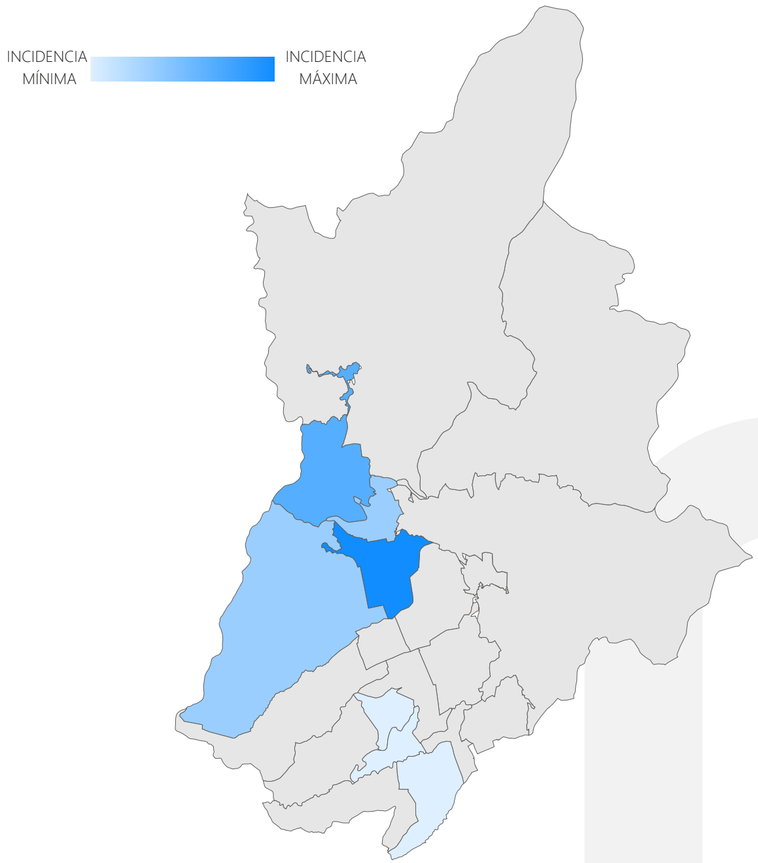

Elaborado por el Observatorio de Seguridad, Convivencia y Acceso a la Justicia Policiva y Familiar. Cálculos propios. Consulta de datos: 31 de agosto de 2026. Período de información entre el 1 de enero y el 31 de agosto de 2025 y 2026. Sujetos a variación por ingreso y validación de denuncias en SIEDCO con posterioridad a la fecha de suministro. Fuente: SIEDCO. Nota 1: los homicidios excluyen los homicidios accidentales, por legítima defensa, muertos en procedimientos de la Fuerza Pública y por establecer. Incluye los homicidios intencionales y feminicidios.

Homicidios por mes

Registro mensual de casos en Bucaramanga

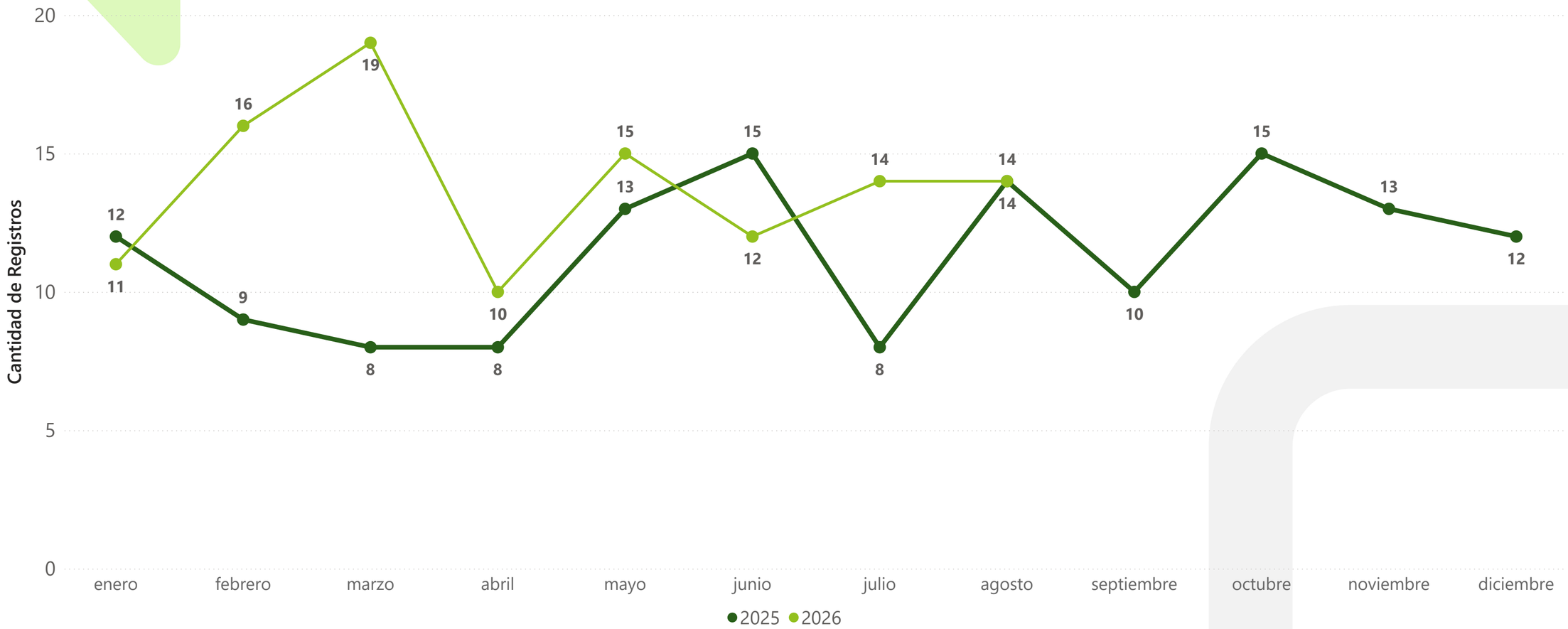

Elaborado por el Observatorio de Seguridad, Convivencia y Acceso a la Justicia Policiva y Familiar. Cálculos propios. Consulta de datos: 31 de agosto de 2026. Período de información entre el 1 de enero y el 31 de agosto de 2025 y 2026. Sujetos a variación por ingreso y validación de denuncias en SIEDCO con posterioridad a la fecha de suministro. Fuente: SIEDCO. Nota 1: los homicidios excluyen los homicidios accidentales, por legítima defensa, muertos en procedimientos de la Fuerza Pública y por establecer. Incluye los homicidios intencionales y feminicidios.

Homicidios por Día Semana y Horario

Año acumulado | enero a agosto

Rango Horario	lunes	martes	miércoles	jueves	viernes	sábado	domingo
MADRUGADA	4	1	1	3	2	4	8
MAÑANA	2	0	0	1	0	3	1
NOCHE	6	11	4	6	2	10	5
TARDE	2	10	6	3	5	6	4

Mes de referencia | agosto

Rango Horario	lunes	martes	miércoles	jueves	viernes	sábado	domingo
MADRUGADA	1	0	0	0	0	1	1
MAÑANA	1	0	0	1	0	0	0
NOCHE	0	1	0	0	0	3	0
TARDE	0	0	0	1	0	0	1

Días de la Semana	Casos 2025	Part 2025	Casos 2026	Part 2026	Diferencia	Variación
Lunes - Jueves	34	39,08 %	60	54,05 %	26	76,47 %
Viernes - Domingo	53	60,92 %	51	45,95 %	-2	-3,77 %

Elaborado por el Observatorio de Seguridad, Convivencia y Acceso a la Justicia Policiva y Familiar. Cálculos propios. Consulta de datos: 31 de agosto de 2026. Período de información entre el 1 de enero y el 31 de agosto de 2025 y 2026. Sujetos a variación por ingreso y validación de denuncias en SIEDCO con posterioridad a la fecha de suministro. Fuente: SIEDCO.
Nota 1: Se define el Rango Horario de acuerdo con las horas así: MADRUGADA: 00:00 - 05:59, MAÑANA: 06:00 - 11:59, TARDE: 12:00 - 17:59, NOCHE: 18:00 - 23:59.

Rango del Día - Año Acumulado

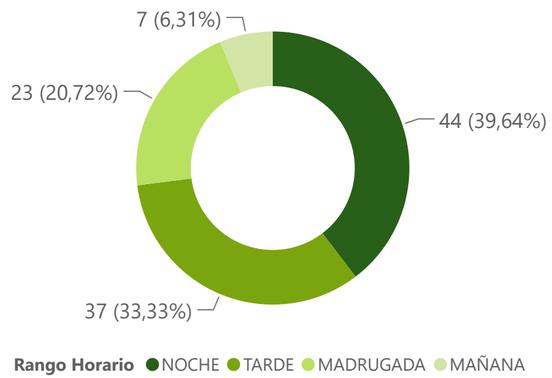

Día de la Semana - Año Acumulado

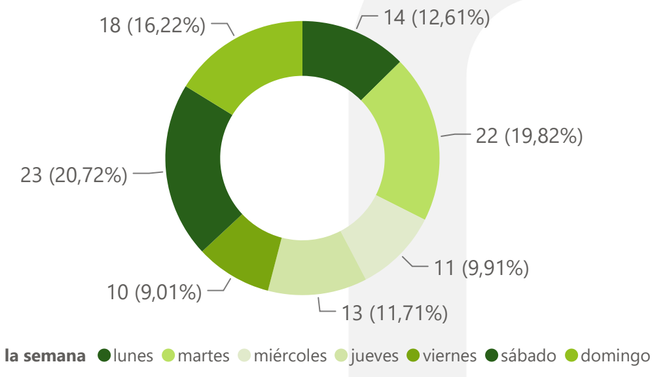

Homicidios por Sexo de la Víctima

Año acumulado | enero a agosto

SEXO	FEMENINO			MASCULINO		
COMUNA	2025	2026	Diferencia	2025	2026	Diferencia
01. NORTE	2	1	-1	14	22	8
02. NORORIENTAL	0	1	1	9	10	1
03. SAN FRANCISCO	0	1	1	14	12	-2
04. OCCIDENTAL	0	0	0	10	11	1
05. GARCIA ROVIRA	1	1	0	6	4	-2
06. LA CONCORDIA	1	1	0	3	4	1
07. CIUDADELA REAL DE MINAS	1	0	-1	0	2	2
08. SUROCCIDENTE	0	1	1	2	7	5
09. LA PEDREGOSA	0	0	0	1	1	0
10. PROVENZA	1	0	-1	3	3	0
11. SUR	1	0	-1	2	5	3
12. CABECERA DEL LLANO	1	0	-1	3	2	-1
13. ORIENTAL	0	0	0	4	1	-3
14. MORRORICO	0	1	1	0	6	6
15. CENTRO	1	0	-1	2	8	6
16. TEJAR				0	0	0
17. MUTIS	0	2	2	3	3	0
CORREGIMIENTO 1				1	0	-1
CORREGIMIENTO 2	0	0	0	0	0	0
CORREGIMIENTO 3	0	0	0	1	1	0
NO DISPONIBLE				0	0	0

Homicidio por Sexo Víctima - Año acumulado

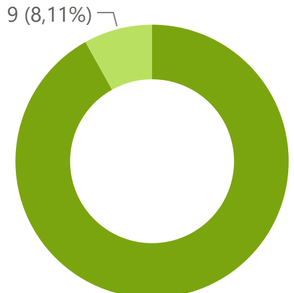

GENERO MASCULINO FEMENINO

Homicidio por Sexo Víctima - Mes Referencia



GENERO MASCULINO

Homicidios por Ciclo de Vida Víctima

Año acumulado | enero a agosto

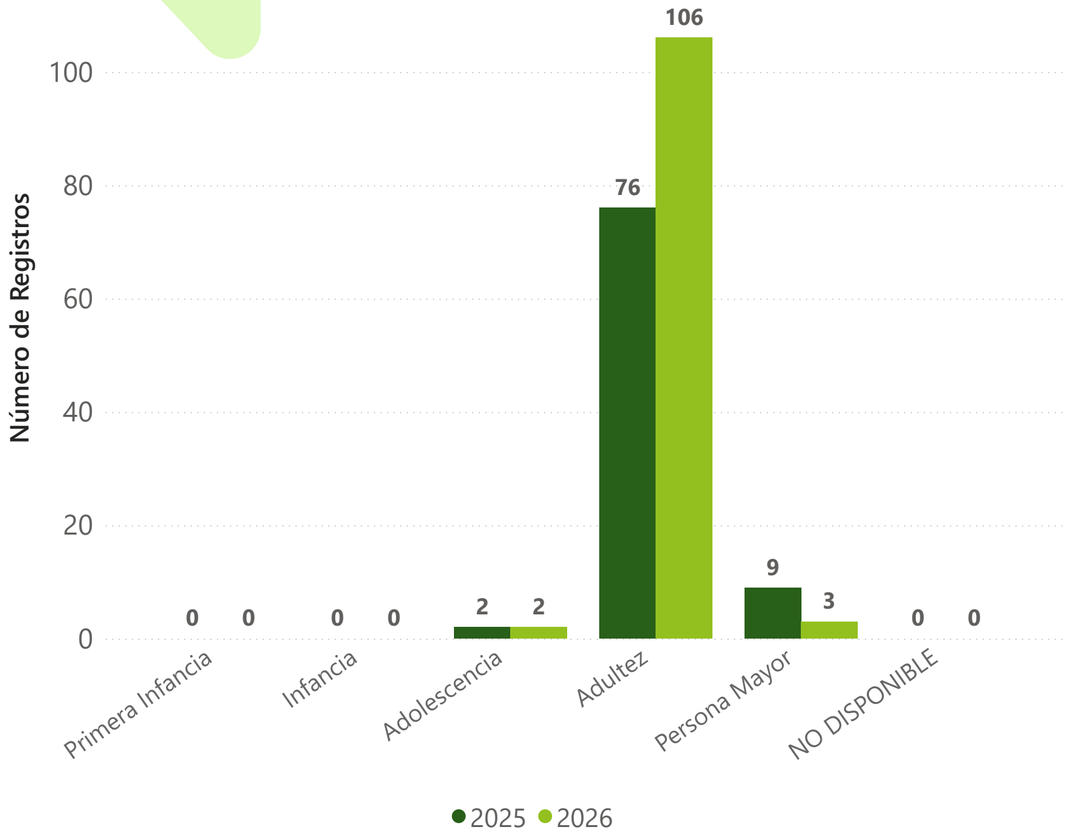

Mes de referencia | agosto

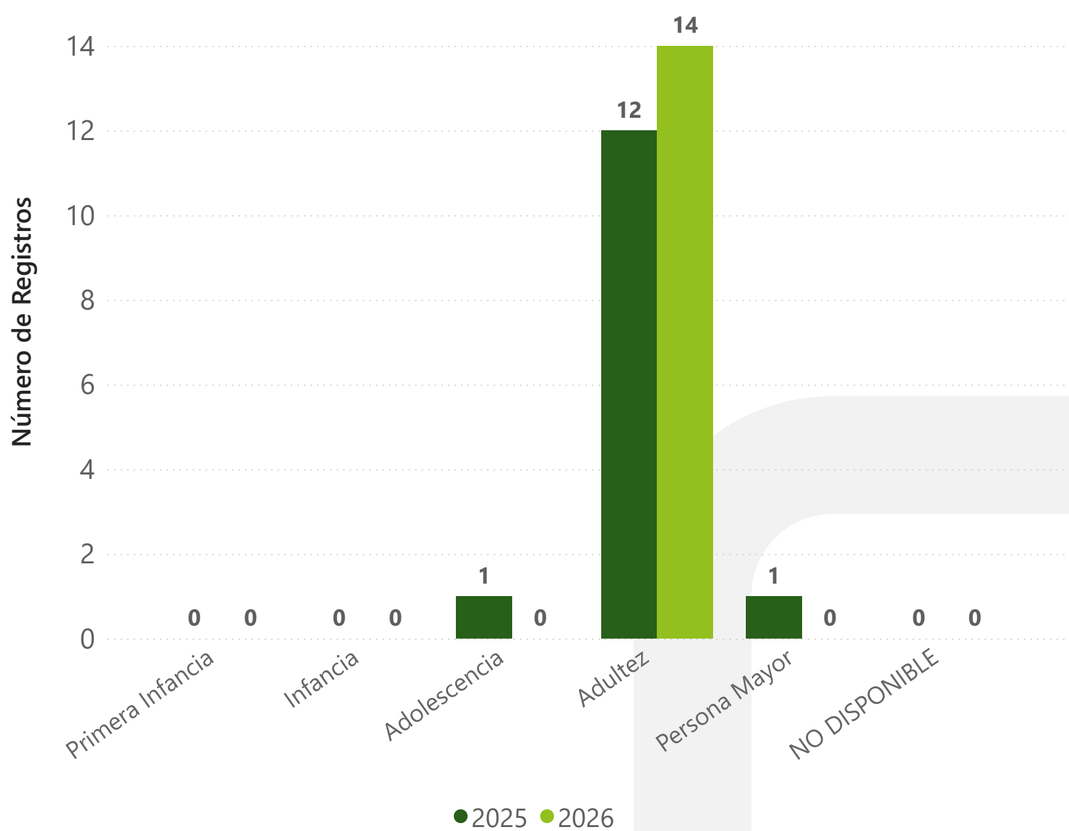

Elaborado por el Observatorio de Seguridad, Convivencia y Acceso a la Justicia Policiva y Familiar. Cálculos propios. Consulta de datos: 31 de agosto de 2026. Período de información entre el 1 de enero y el 31 de agosto de 2025 y 2026. Sujetos a variación por ingreso y validación de denuncias en SIEDCO con posterioridad a la fecha de suministro. Fuente: SIEDCO.

Nota 1: Se define el ciclo vital de acuerdo con los rangos de edad así: Primera Infancia: 0 a 5 años, Infancia: 6 a 11 años, Adolescencia: 12 a 17 años, Adultez: 18 a 59 años y Persona Mayor: 60 años o más.

3.2 LESIONES PERSONALES

FUENTE: SIEDCO



114,62

TASA * 100 MIL HAB

Año Acumulado

709 Casos	**230** Víctimas femeninas
-33 Diferencia	**-4,45 %** Variación

Mes Referencia

120 Casos	**34** Víctimas femeninas
17 Diferencia	**16,50 %** Variación

ALCALDÍA DE BUCARAMANGA

Secretaría del Interior

Lesiones Personales por Comuna

Año acumulado | enero a agosto

COMUNA	Casos 2025	Casos 2026	Diferencia	Variación
01. NORTE	88	109	21	23,86 %
02. NORORIENTAL	41	38	-3	-7,32 %
03. SAN FRANCISCO	95	90	-5	-5,26 %
04. OCCIDENTAL	82	69	-13	-15,85 %
05. GARCIA ROVIRA	74	69	-5	-6,76 %
06. LA CONCORDIA	40	48	8	20,00 %
07. CIUDADELA REAL DE MINAS	16	11	-5	-31,25 %
08. SUROCCIDENTE	16	18	2	12,50 %
09. LA PEDREGOSA	13	9	-4	-30,77 %
10. PROVENZA	26	37	11	42,31 %
11. SUR	19	26	7	36,84 %
12. CABECERA DEL LLANO	44	27	-17	-38,64 %
13. ORIENTAL	55	48	-7	-12,73 %
14. MORRORICO	24	21	-3	-12,50 %
15. CENTRO	66	57	-9	-13,64 %
16. TEJAR	4	8	4	100,00 %
17. MUTIS	27	15	-12	-44,44 %
CORREGIMIENTO 1	4	1	-3	-75,00 %
CORREGIMIENTO 2	1	1	0	0,00 %
CORREGIMIENTO 3	7	6	-1	-14,29 %
NO DISPONIBLE	0	1	1	100,00 %

Mes de referencia | agosto

COMUNA	Casos 2025	Casos 2026	Diferencia	Variación
01. NORTE	13	18	5	38,46 %
02. NORORIENTAL	4	4	0	0,00 %
03. SAN FRANCISCO	12	19	7	58,33 %
04. OCCIDENTAL	18	13	-5	-27,78 %
05. GARCIA ROVIRA	13	17	4	30,77 %
06. LA CONCORDIA	2	6	4	200,00 %
07. CIUDADELA REAL DE MINAS	0	3	3	300,00 %
08. SUROCCIDENTE	2	1	-1	-50,00 %
09. LA PEDREGOSA	1	0	-1	-100,00 %
10. PROVENZA	3	4	1	33,33 %
11. SUR	1	2	1	100,00 %
12. CABECERA DEL LLANO	7	4	-3	-42,86 %
13. ORIENTAL	9	11	2	22,22 %
14. MORRORICO	6	6	0	0,00 %
15. CENTRO	7	9	2	28,57 %
16. TEJAR	0	0	0	0,00 %
17. MUTIS	5	1	-4	-80,00 %
CORREGIMIENTO 1	0	0	0	0,00 %
CORREGIMIENTO 2	0	0	0	0,00 %
CORREGIMIENTO 3	0	2	2	200,00 %
NO DISPONIBLE	0	0	0	0,00 %

Elaborado por el Observatorio de Seguridad, Convivencia y Acceso a la Justicia Policiva y Familiar. Cálculos propios. Consulta de datos: 31 de agosto de 2026. Período de información entre el 1 de enero y el 31 de agosto de 2025 y 2026. Sujetos a variación por ingreso y validación de denuncias en SIEDCO con posterioridad a la fecha de suministro. Fuente: SIEDCO.

Lesiones Personales por Comuna

Año acumulado | enero a agosto

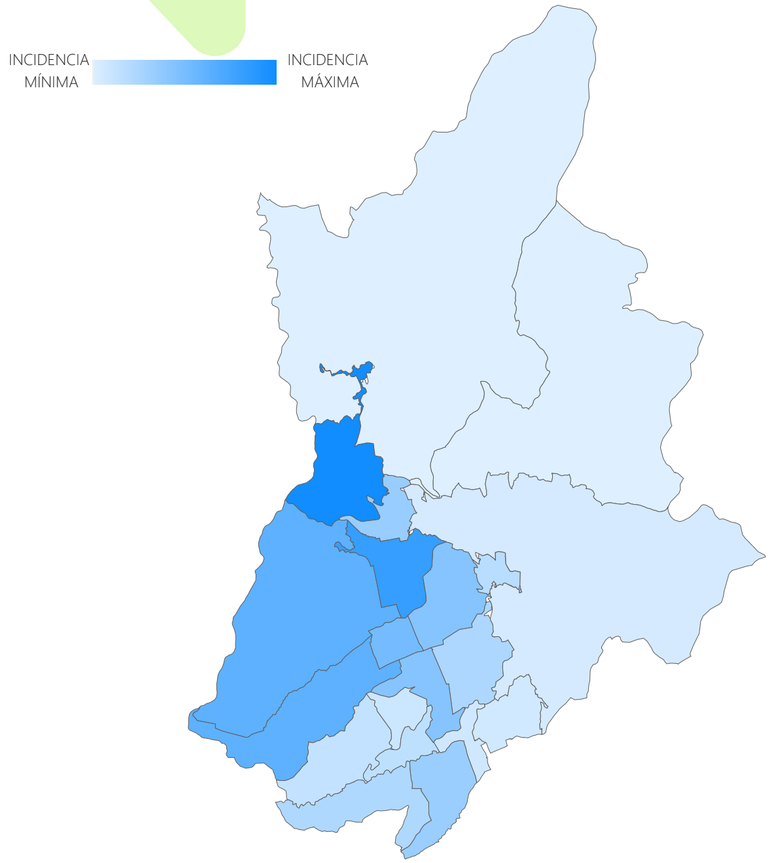

Mes de referencia | agosto

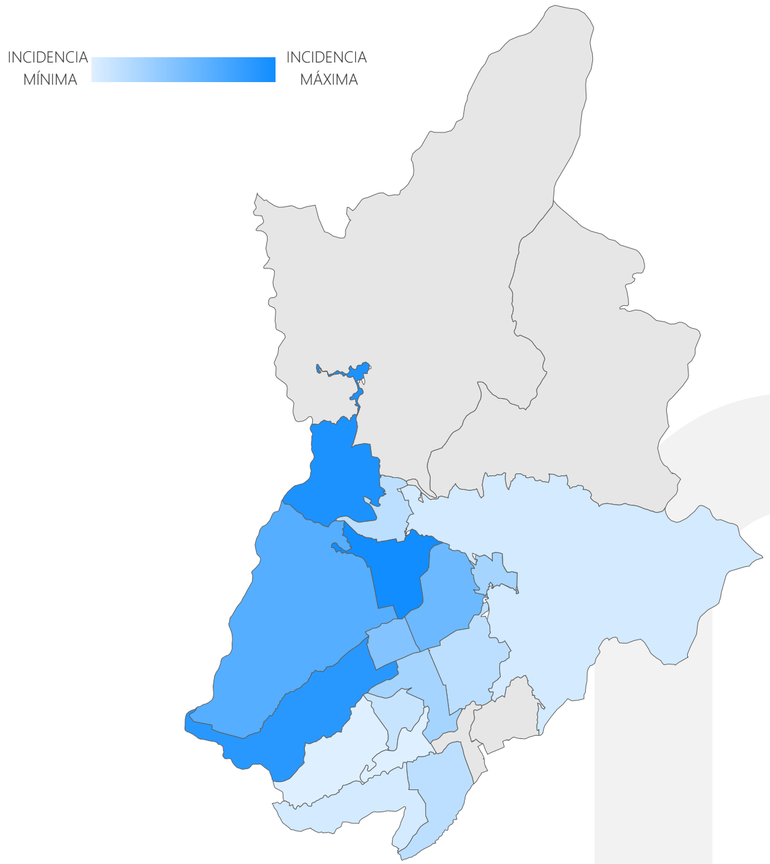

Elaborado por el Observatorio de Seguridad, Convivencia y Acceso a la Justicia Policiva y Familiar. Cálculos propios. Consulta de datos: 31 de agosto de 2026. Período de información entre el 1 de enero y el 31 de agosto de 2025 y 2026. Sujetos a variación por ingreso y validación de denuncias en SIEDCO con posterioridad a la fecha de suministro. Fuente: SIEDCO.

Lesiones Personales por mes

Registro mensual de casos en Bucaramanga

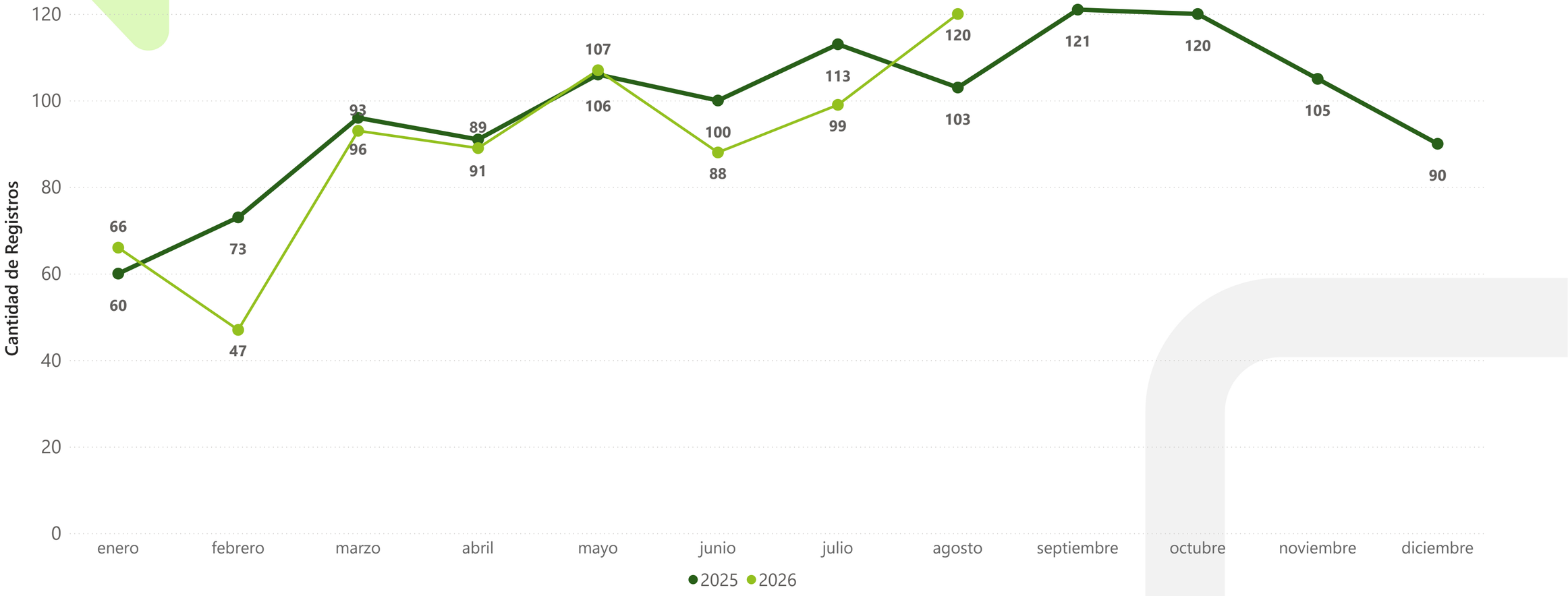

Elaborado por el Observatorio de Seguridad, Convivencia y Acceso a la Justicia Policiva y Familiar. Cálculos propios. Consulta de datos: 31 de agosto de 2026. Período de información entre el 1 de enero y el 31 de agosto de 2025 y 2026. Sujetos a variación por ingreso y validación de denuncias en SIEDCO con posterioridad a la fecha de suministro. Fuente: SIEDCO.

Lesiones Personales Día Semana y Horario

Año acumulado | enero a agosto

Rango Horario	lunes	martes	miércoles	jueves	viernes	sábado	domingo
MADRUGADA	21	18	10	18	16	29	45
MAÑANA	20	19	21	25	17	16	20
NOCHE	31	30	20	31	32	54	46
TARDE	25	20	34	21	23	17	30

Mes de referencia | agosto

Rango Horario	lunes	martes	miércoles	jueves	viernes	sábado	domingo
MADRUGADA	3	5	0	5	0	2	4
MAÑANA	3	1	3	0	0	2	2
NOCHE	1	4	1	6	3	2	4
TARDE	2	0	2	2	4	3	2

Días de la Semana	Casos 2025	Part 2025	Casos 2026	Part 2026	Diferencia	Variación
Lunes - Jueves	357	48,11 %	364	51,34 %	7	1,96 %
Viernes - Domingo	385	51,89 %	345	48,66 %	-40	-10,39 %

Rango del Día - Año Acumulado

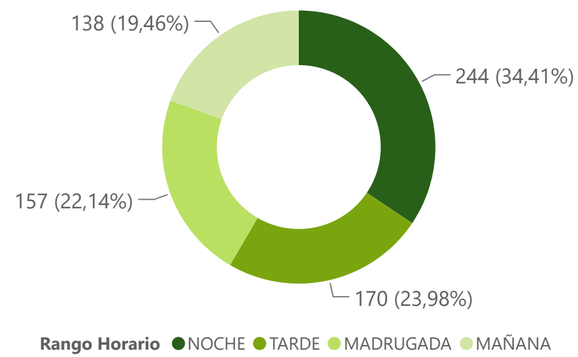

Día de la Semana - Año Acumulado

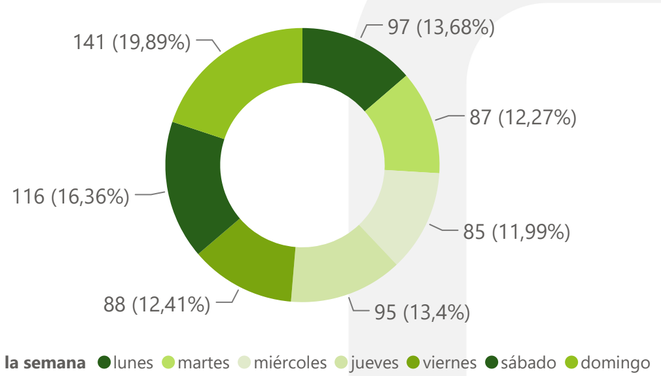

Elaborado por el Observatorio de Seguridad, Convivencia y Acceso a la Justicia Policiva y Familiar. Cálculos propios. Consulta de datos: 31 de agosto de 2026. Período de información entre el 1 de enero y el 31 de agosto de 2025 y 2026. Sujetos a variación por ingreso y validación de denuncias en SIEDCO con posterioridad a la fecha de suministro. Fuente: SIEDCO.
Nota 1: Se define el Rango Horario de acuerdo con las horas así: MADRUGADA: 00:00 - 05:59, MAÑANA: 06:00 - 11:59, TARDE: 12:00 - 17:59, NOCHE: 18:00 - 23:59.

Lesiones Personales Sexo de la Víctima

Año acumulado | enero a agosto

SEXO	FEMENINO			MASCULINO		
COMUNA	2025	2026	Diferencia	2025	2026	Diferencia
01. NORTE	34	37	3	54	72	18
02. NORORIENTAL	15	16	1	26	22	-4
03. SAN FRANCISCO	34	28	-6	61	62	1
04. OCCIDENTAL	24	23	-1	58	46	-12
05. GARCIA ROVIRA	23	27	4	51	42	-9
06. LA CONCORDIA	9	16	7	31	32	1
07. CIUDADELA REAL DE MINAS	2	5	3	14	6	-8
08. SUROCCIDENTE	7	7	0	9	11	2
09. LA PEDREGOSA	4	1	-3	9	8	-1
10. PROVENZA	8	12	4	18	25	7
11. SUR	7	5	-2	12	21	9
12. CABECERA DEL LLANO	11	10	-1	33	17	-16
13. ORIENTAL	18	11	-7	37	37	0
14. MORRORICO	5	7	2	19	14	-5
15. CENTRO	12	16	4	54	41	-13
16. TEJAR	2	1	-1	2	7	5
17. MUTIS	9	5	-4	18	10	-8
CORREGIMIENTO 1	0	0	0	4	1	-3
CORREGIMIENTO 2	1	1	0	0	0	0
CORREGIMIENTO 3	2	2	0	5	4	-1
NO DISPONIBLE	0	0	0	0	1	1

Lesiones Personales por Sexo Víctima - Año acumulado

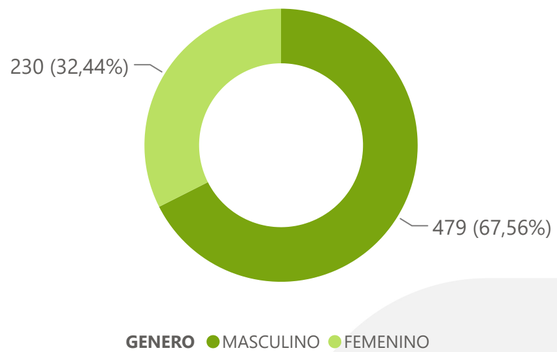

Lesiones Personales por Sexo Víctima - Mes Referencia

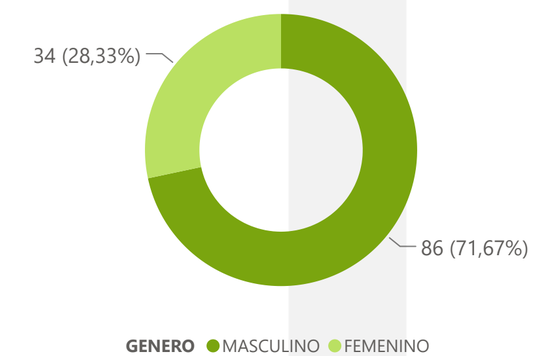

Lesiones Personales por Ciclo de Vida Víctima

Año acumulado | enero a agosto

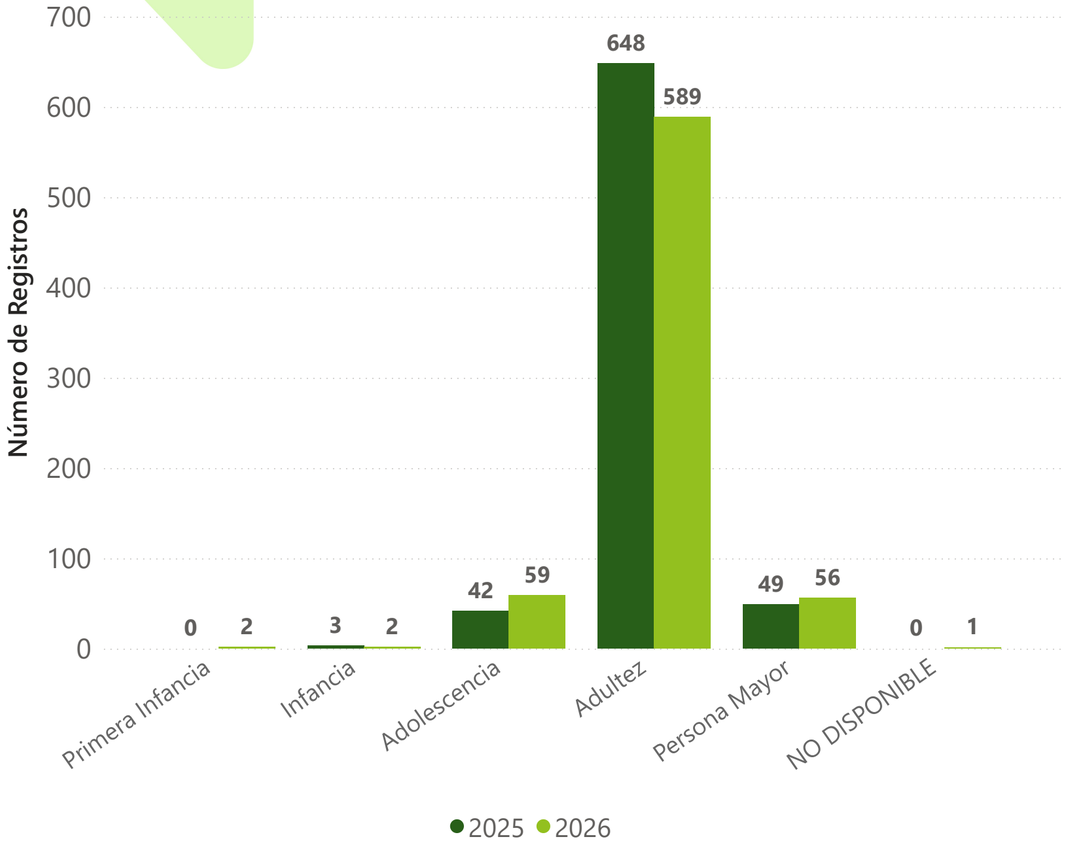

Mes de referencia | agosto

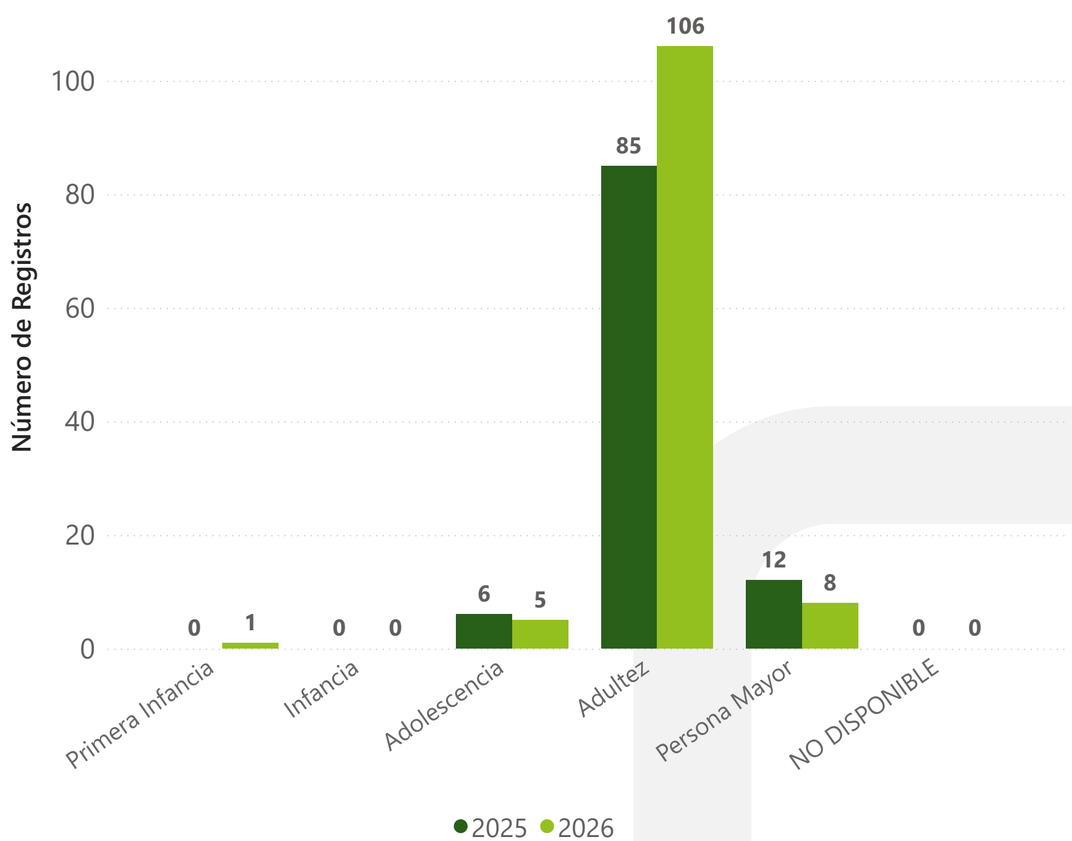

Elaborado por el Observatorio de Seguridad, Convivencia y Acceso a la Justicia Policiva y Familiar. Cálculos propios. Consulta de datos: 31 de agosto de 2026. Período de información entre el 1 de enero y el 31 de agosto de 2025 y 2026. Sujetos a variación por ingreso y validación de denuncias en SIEDCO con posterioridad a la fecha de suministro. Fuente: SIEDCO.

Nota 1: Se define el ciclo vital de acuerdo con los rangos de edad así: Primera Infancia: 0 a 5 años, Infancia: 6 a 11 años, Adolescencia: 12 a 17 años, Adultez: 18 a 59 años y Persona Mayor: 60 años o más.

3.3 HURTO A PERSONAS

FUENTE: SIEDCO



521,71

TASA * 100 MIL HAB

Año Acumulado

3227	**1603**
Casos	Víctimas femeninas
-308	**-8,71 %**
Diferencia	Variación

Mes Referencia

437	**216**
Casos	Víctimas femeninas
27	**6,59 %**
Diferencia	Variación

Hurto a Personas por Comuna

Año acumulado | enero a agosto

COMUNA	Casos 2025	Casos 2026	Diferencia	Variación
01. NORTE	123	119	-4	-3,25 %
02. NORORIENTAL	46	46	0	0,00 %
03. SAN FRANCISCO	502	370	-132	-26,29 %
04. OCCIDENTAL	161	104	-57	-35,40 %
05. GARCIA ROVIRA	85	439	354	416,47 %
06. LA CONCORDIA	269	206	-63	-23,42 %
07. CIUDADELA REAL DE MINAS	102	60	-42	-41,18 %
08. SUROCCIDENTE	43	33	-10	-23,26 %
09. LA PEDREGOSA	67	70	3	4,48 %
10. PROVENZA	134	164	30	22,39 %
11. SUR	83	56	-27	-32,53 %
12. CABECERA DEL LLANO	651	532	-119	-18,28 %
13. ORIENTAL	628	538	-90	-14,33 %
14. MORRORICO	43	30	-13	-30,23 %
15. CENTRO	433	305	-128	-29,56 %
16. TEJAR	80	91	11	13,75 %
17. MUTIS	59	47	-12	-20,34 %
CORREGIMIENTO 1	7	4	-3	-42,86 %
CORREGIMIENTO 2	1	1	0	0,00 %
CORREGIMIENTO 3	13	9	-4	-30,77 %
NO DISPONIBLE	5	3	-2	-40,00 %

Mes de referencia | agosto

COMUNA	Casos 2025	Casos 2026	Diferencia	Variación
01. NORTE	11	5	-6	-54,55 %
02. NORORIENTAL	0	4	4	400,00 %
03. SAN FRANCISCO	48	29	-19	-39,58 %
04. OCCIDENTAL	25	8	-17	-68,00 %
05. GARCIA ROVIRA	12	230	218	1816,67 %
06. LA CONCORDIA	36	11	-25	-69,44 %
07. CIUDADELA REAL DE MINAS	11	1	-10	-90,91 %
08. SUROCCIDENTE	5	2	-3	-60,00 %
09. LA PEDREGOSA	5	4	-1	-20,00 %
10. PROVENZA	13	12	-1	-7,69 %
11. SUR	6	2	-4	-66,67 %
12. CABECERA DEL LLANO	89	39	-50	-56,18 %
13. ORIENTAL	75	73	-2	-2,67 %
14. MORRORICO	4	2	-2	-50,00 %
15. CENTRO	50	10	-40	-80,00 %
16. TEJAR	9	3	-6	-66,67 %
17. MUTIS	7	2	-5	-71,43 %
CORREGIMIENTO 1	1	0	-1	-100,00 %
CORREGIMIENTO 2	1	0	-1	-100,00 %
CORREGIMIENTO 3	2	0	-2	-100,00 %
NO DISPONIBLE	0	0	0	0,00 %

Elaborado por el Observatorio de Seguridad, Convivencia y Acceso a la Justicia Policiva y Familiar. Cálculos propios. Consulta de datos: 31 de agosto de 2026. Período de información entre el 1 de enero y el 31 de agosto de 2025 y 2026. Sujetos a variación por ingreso y validación de denuncias en SIEDCO con posterioridad a la fecha de suministro. Fuente: SIEDCO.

Hurto a Personas por Comuna

Año acumulado | enero a agosto

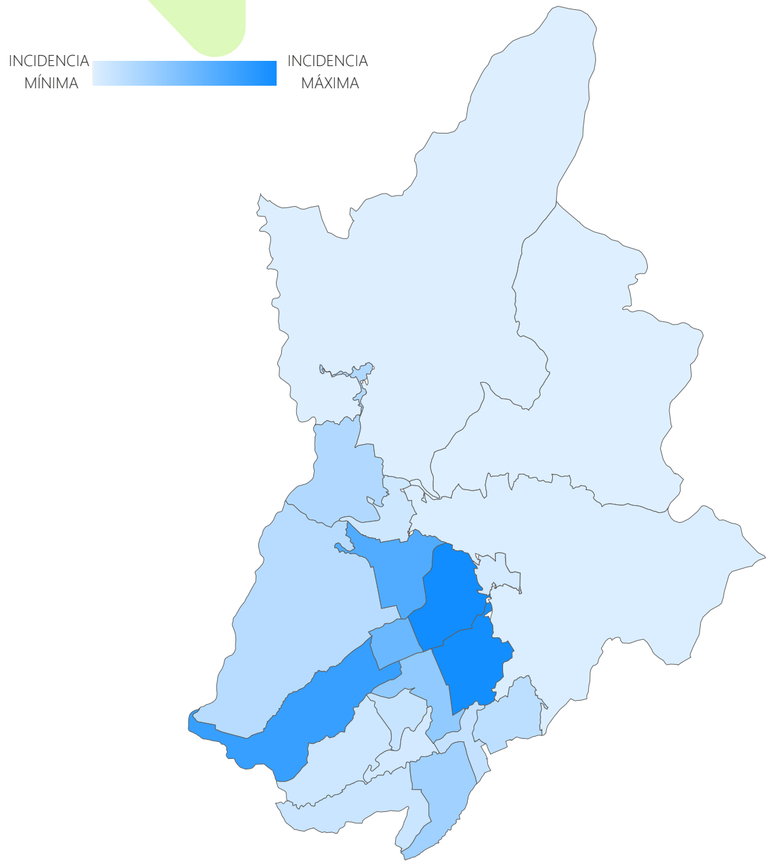

Mes de referencia | agosto

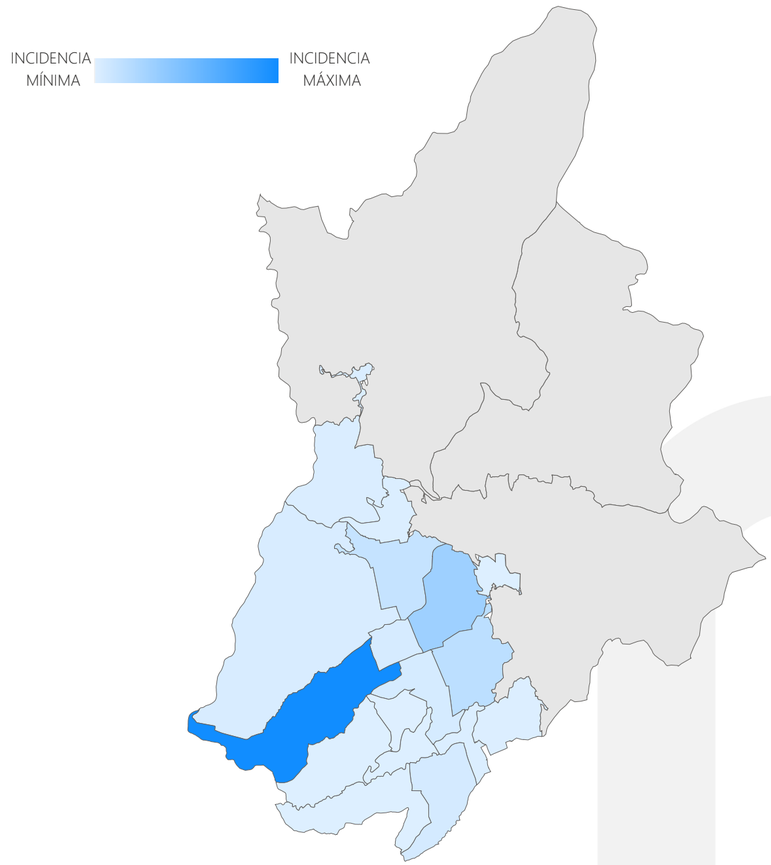

Elaborado por el Observatorio de Seguridad, Convivencia y Acceso a la Justicia Policiva y Familiar. Cálculos propios. Consulta de datos: 31 de agosto de 2026. Período de información entre el 1 de enero y el 31 de agosto de 2025 y 2026. Sujetos a variación por ingreso y validación de denuncias en SIEDCO con posterioridad a la fecha de suministro. Fuente: SIEDCO.

Hurto a Personas por mes

Registro mensual de casos en Bucaramanga

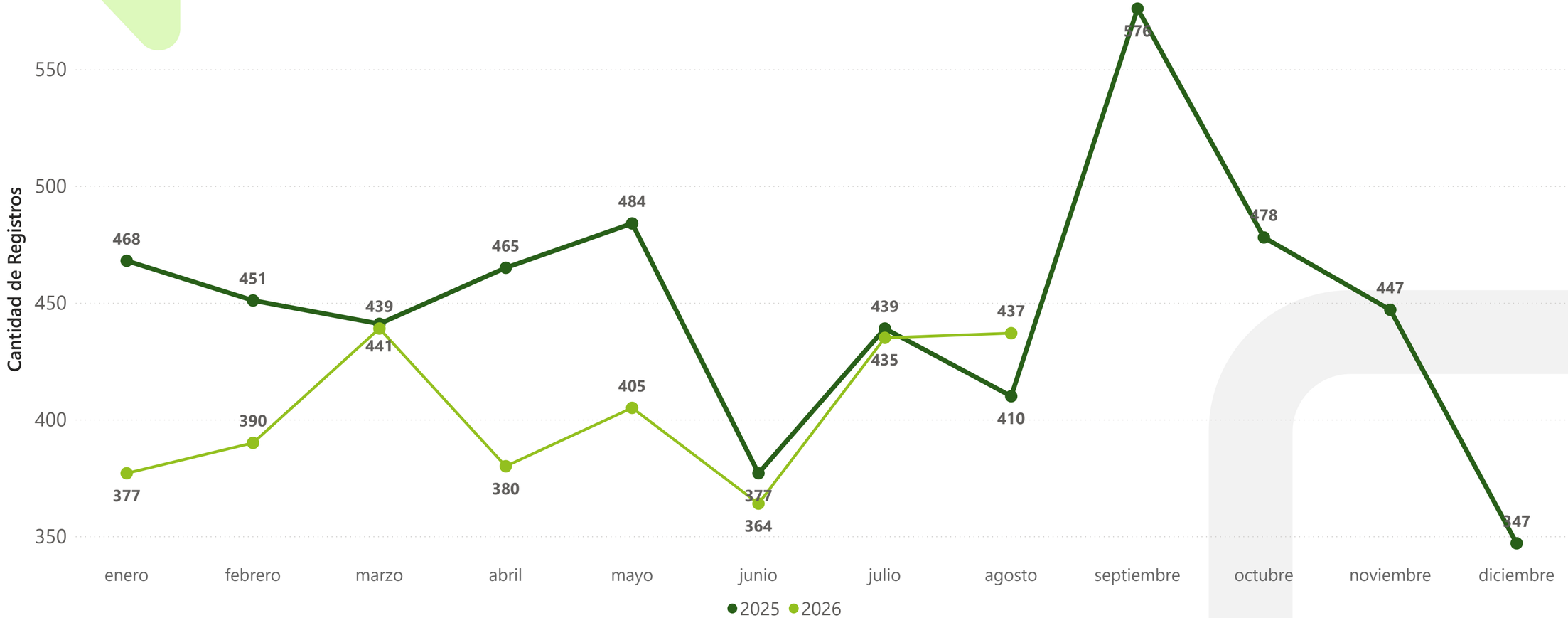

Elaborado por el Observatorio de Seguridad, Convivencia y Acceso a la Justicia Policiva y Familiar. Cálculos propios. Consulta de datos: 31 de agosto de 2026. Período de información entre el 1 de enero y el 31 de agosto de 2025 y 2026. Sujetos a variación por ingreso y validación de denuncias en SIEDCO con posterioridad a la fecha de suministro. Fuente: SIEDCO.

Hurto a Personas Día Semana y Horario

Año acumulado | enero a agosto

Rango Horario	lunes	martes	miércoles	jueves	viernes	sábado	domingo
MADRUGADA	91	93	91	100	121	163	165
MAÑANA	106	99	116	102	106	120	86
NOCHE	108	137	133	130	133	181	82
TARDE	97	113	115	124	116	140	57

Mes de referencia | agosto

Rango Horario	lunes	martes	miércoles	jueves	viernes	sábado	domingo
MADRUGADA	11	15	7	10	24	17	11
MAÑANA	12	14	13	13	19	17	8
NOCHE	11	13	9	21	13	16	5
TARDE	14	13	19	13	8	18	13

Días de la Semana	Casos 2025	Part 2025	Casos 2026	Part 2026	Diferencia	Variación
Lunes - Jueves	1970	55,73 %	1755	54,38 %	-215	-10,91 %
Viernes - Domingo	1565	44,27 %	1472	45,62 %	-93	-5,94 %

Rango del Día - Año Acumulado

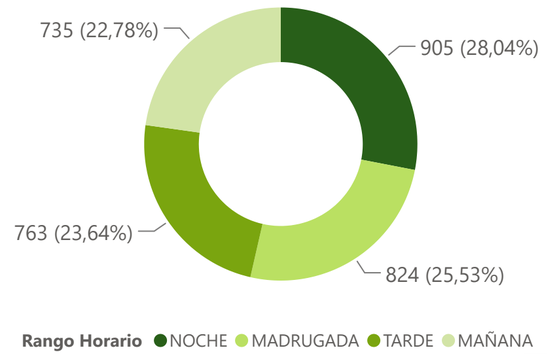

Día de la Semana - Año Acumulado

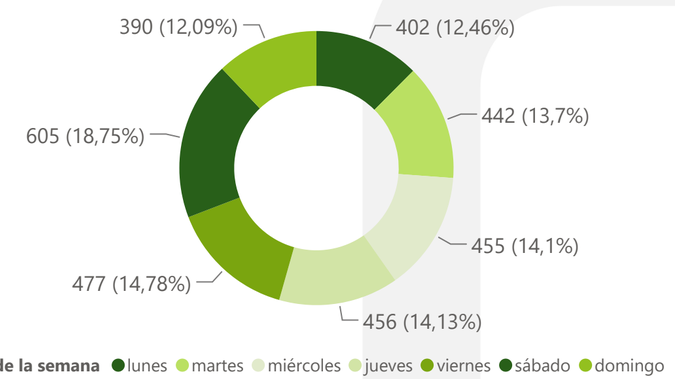

Elaborado por el Observatorio de Seguridad, Convivencia y Acceso a la Justicia Policiva y Familiar. Cálculos propios. Consulta de datos: 31 de agosto de 2026. Período de información entre el 1 de enero y el 31 de agosto de 2025 y 2026. Sujetos a variación por ingreso y validación de denuncias en SIEDCO con posterioridad a la fecha de suministro. Fuente: SIEDCO.
Nota 1: Se define el Rango Horario de acuerdo con las horas así: MADRUGADA: 00:00 - 05:59, MAÑANA: 06:00 - 11:59, TARDE: 12:00 - 17:59, NOCHE: 18:00 - 23:59.

Hurto a Personas Sexo de la Víctima

Año acumulado | enero a agosto

SEXO	FEMENINO			MASCULINO			
COMUNA	2025	2025	Diferencia	2025	2025	Diferencia	2
01. NORTE	51	50	-1	72	69	-3	
02. NORORIENTAL	18	12	-6	28	33	5	
03. SAN FRANCISCO	277	176	-101	225	194	-31	
04. OCCIDENTAL	54	37	-17	107	67	-40	
05. GARCIA ROVIRA	35	216	181	50	223	173	
06. LA CONCORDIA	145	85	-60	124	121	-3	
07. CIUDADELA REAL DE MINAS	63	22	-41	39	38	-1	
08. SUROCCIDENTE	27	13	-14	16	20	4	
09. LA PEDREGOSA	40	32	-8	27	38	11	
10. PROVENZA	71	81	10	63	83	20	
11. SUR	38	21	-17	45	35	-10	
12. CABECERA DEL LLANO	398	313	-85	253	219	-34	
13. ORIENTAL	377	308	-69	251	230	-21	
14. MORRORICO	16	10	-6	27	20	-7	
15. CENTRO	230	148	-82	203	157	-46	
16. TEJAR	47	53	6	33	38	5	
17. MUTIS	25	21	-4	34	26	-8	
CORREGIMIENTO 1	5	1	-4	2	3	1	
CORREGIMIENTO 2	0	1	1	1	0	-1	
CORREGIMIENTO 3	9	0	-9	4	9	5	
NO DISPONIBLE	3	3	0	2	0	-2	

Hurto a Personas por Sexo Víctima - Año acumulado

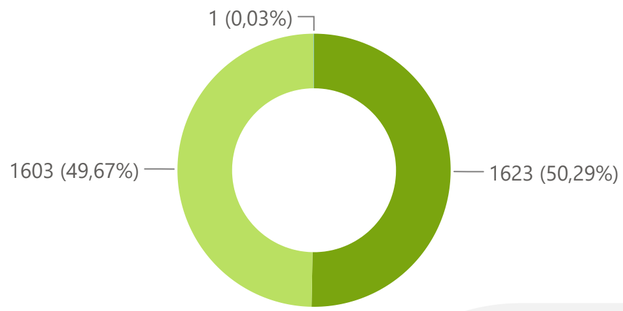

Hurto a personas por Sexo Víctima - Mes Referencia

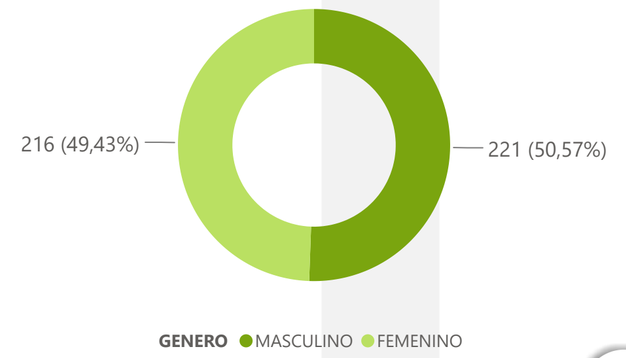

Hurto a Personas por Ciclo de Vida Víctima

Año acumulado | enero a agosto

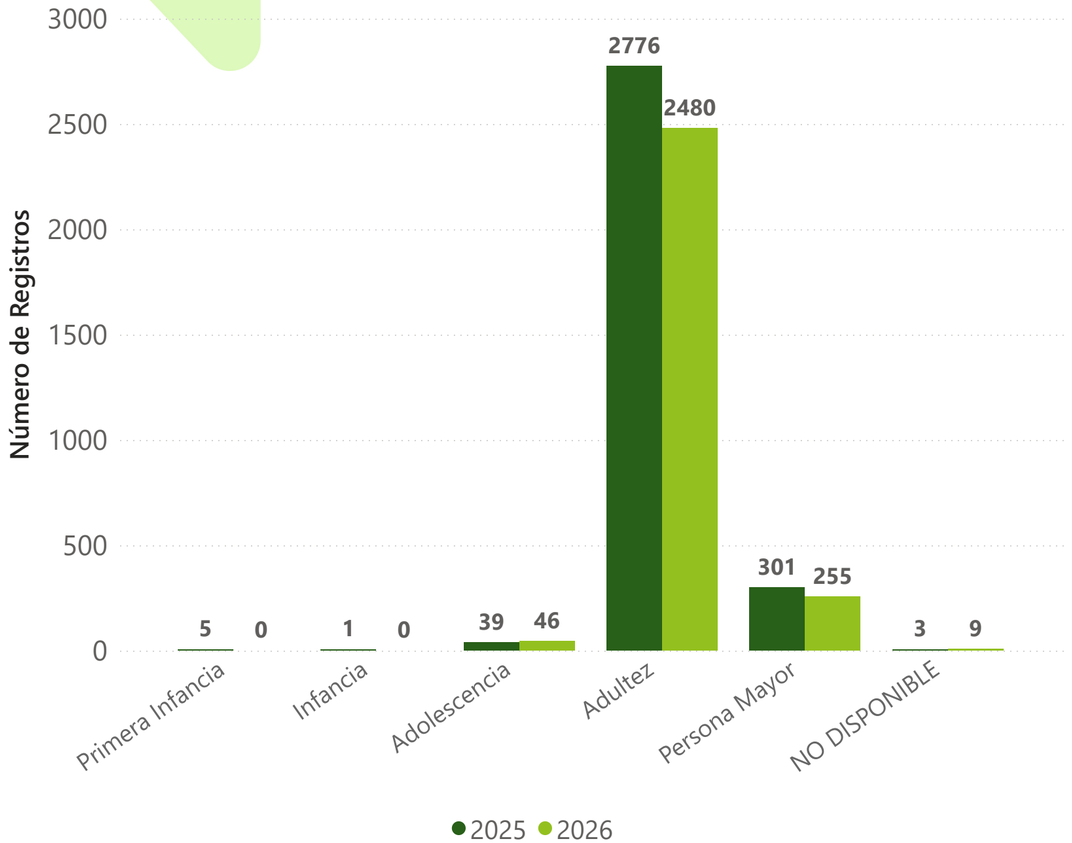

Mes de referencia | agosto

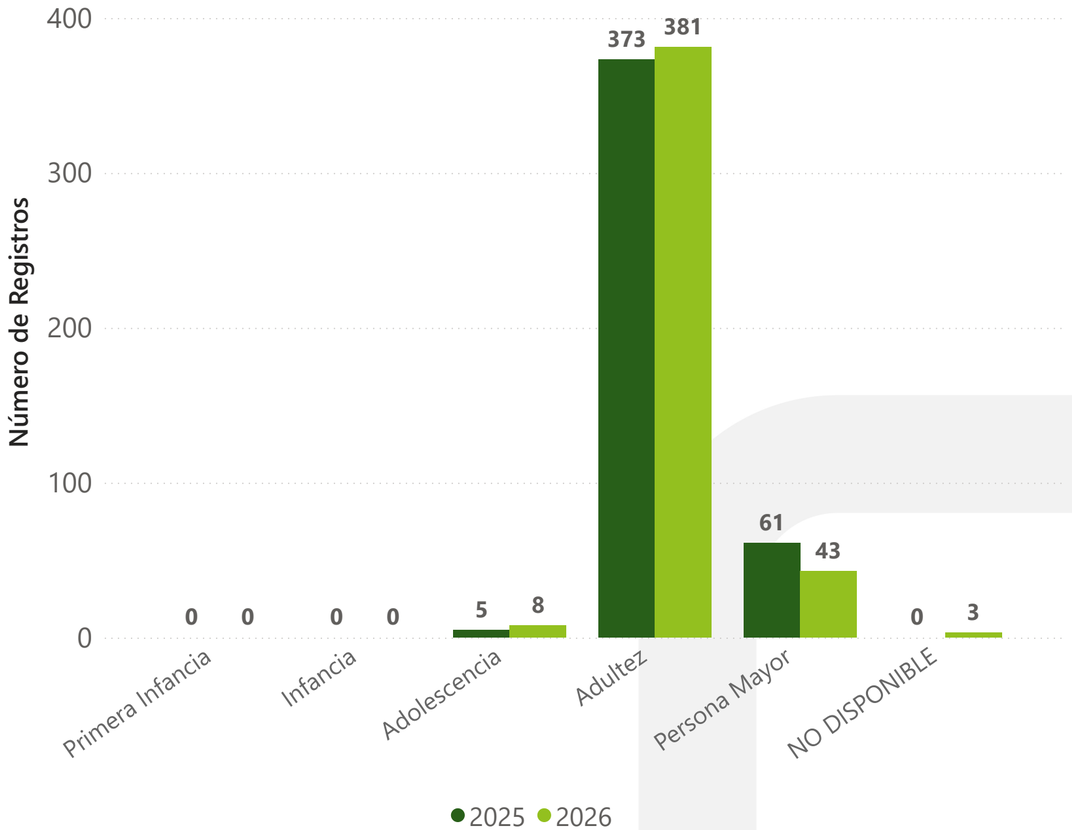

Elaborado por el Observatorio de Seguridad, Convivencia y Acceso a la Justicia Policiva y Familiar. Cálculos propios. Consulta de datos: 31 de agosto de 2026. Período de información entre el 1 de enero y el 31 de agosto de 2025 y 2026. Sujetos a variación por ingreso y validación de denuncias en SIEDCO con posterioridad a la fecha de suministro. Fuente: SIEDCO.

Nota 1: Se define el ciclo vital de acuerdo con los rangos de edad así: Primera Infancia: 0 a 5 años, Infancia: 6 a 11 años, Adolescencia: 12 a 17 años, Adultez: 18 a 59 años y Persona Mayor: 60 años o más.

3.4 HURTO A MOTOCICLETAS

FUENTE: SIEDCO



52,70

TASA * 100 MIL HAB

Año Acumulado

326	0
Casos	Víctimas femeninas
-77	-19,11 %
Diferencia	Variación

Mes Referencia

33	0
Casos	Víctimas femeninas
-24	-42,11 %
Diferencia	Variación

ALCALDÍA DE BUCARAMANGA

Secretaría del Interior

Hurto a Motocicletas por Comuna

Año acumulado | enero a agosto

COMUNA	Casos 2025	Casos 2026	Diferencia	Variación
01. NORTE	49	47	-2	-4,08 %
02. NORORIENTAL	12	15	3	25,00 %
03. SAN FRANCISCO	77	54	-23	-29,87 %
04. OCCIDENTAL	22	19	-3	-13,64 %
05. GARCIA ROVIRA	11	13	2	18,18 %
06. LA CONCORDIA	19	15	-4	-21,05 %
07. CIUDADELA REAL DE MINAS	5	7	2	40,00 %
08. SUROCCIDENTE	6	5	-1	-16,67 %
09. LA PEDREGOSA	5	6	1	20,00 %
10. PROVENZA	18	10	-8	-44,44 %
11. SUR	16	18	2	12,50 %
12. CABECERA DEL LLANO	38	17	-21	-55,26 %
13. ORIENTAL	63	31	-32	-50,79 %
14. MORRORICO	20	11	-9	-45,00 %
15. CENTRO	13	14	1	7,69 %
16. TEJAR	3	1	-2	-66,67 %
17. MUTIS	17	16	-1	-5,88 %
CORREGIMIENTO 1	2	2	0	0,00 %
CORREGIMIENTO 2	2	4	2	100,00 %
CORREGIMIENTO 3	5	8	3	60,00 %
NO DISPONIBLE	0	13	13	1300,00 %

Mes de referencia | agosto

COMUNA	Casos 2025	Casos 2026	Diferencia	Variación
01. NORTE	6	3	-3	-50,00 %
02. NORORIENTAL	0	1	1	100,00 %
03. SAN FRANCISCO	10	4	-6	-60,00 %
04. OCCIDENTAL	3	2	-1	-33,33 %
05. GARCIA ROVIRA	2	0	-2	-100,00 %
06. LA CONCORDIA	2	1	-1	-50,00 %
07. CIUDADELA REAL DE MINAS	0	1	1	100,00 %
08. SUROCCIDENTE	2	0	-2	-100,00 %
09. LA PEDREGOSA	1	0	-1	-100,00 %
10. PROVENZA	3	1	-2	-66,67 %
11. SUR	2	3	1	50,00 %
12. CABECERA DEL LLANO	5	0	-5	-100,00 %
13. ORIENTAL	13	4	-9	-69,23 %
14. MORRORICO	1	0	-1	-100,00 %
15. CENTRO	2	0	-2	-100,00 %
16. TEJAR	1	0	-1	-100,00 %
17. MUTIS	4	2	-2	-50,00 %
CORREGIMIENTO 1	0	0	0	0,00 %
CORREGIMIENTO 2	0	0	0	0,00 %
CORREGIMIENTO 3	0	0	0	0,00 %
NO DISPONIBLE	0	11	11	1100,00 %

Elaborado por el Observatorio de Seguridad, Convivencia y Acceso a la Justicia Policiva y Familiar. Cálculos propios. Consulta de datos: 31 de agosto de 2026. Período de información entre el 1 de enero y el 31 de agosto de 2025 y 2026. Sujetos a variación por ingreso y validación de denuncias en SIEDCO con posterioridad a la fecha de suministro. Fuente: SIEDCO.

Hurto a Motocicletas por Comuna

Año acumulado | enero a agosto

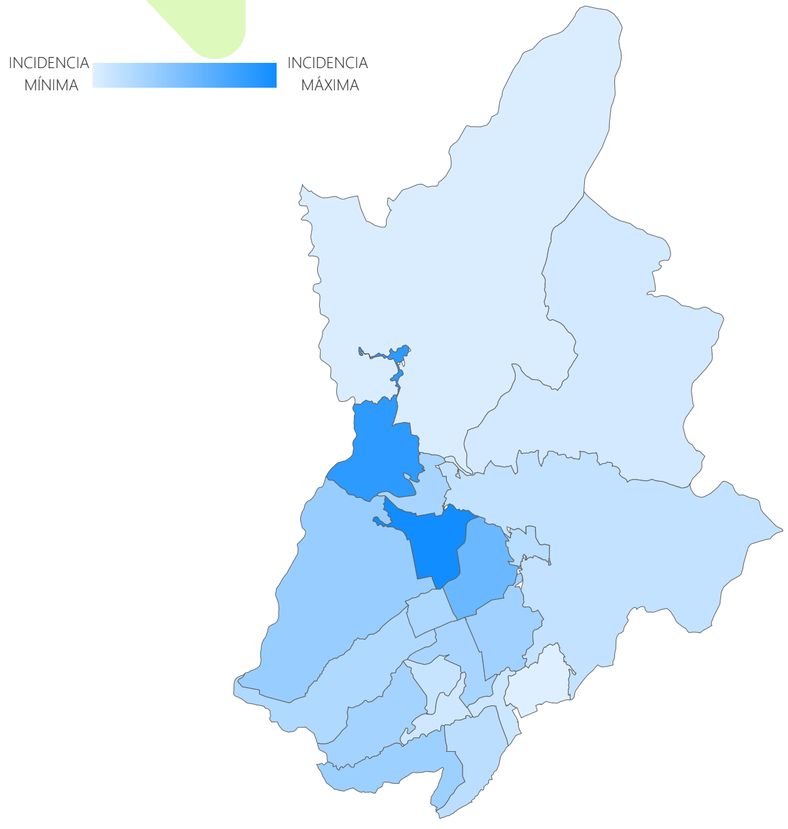

Mes de referencia | agosto

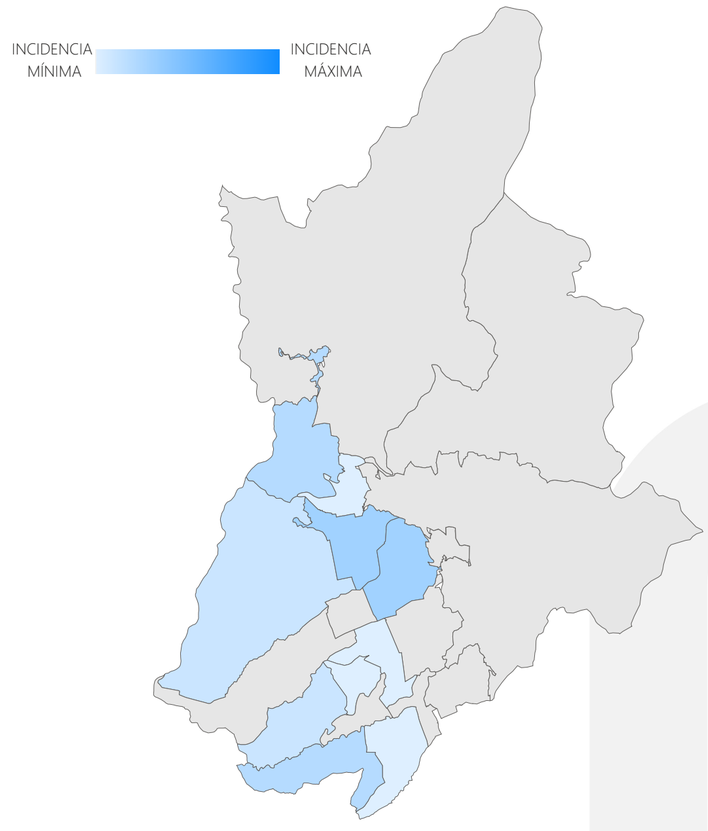

Elaborado por el Observatorio de Seguridad, Convivencia y Acceso a la Justicia Policiva y Familiar. Cálculos propios. Consulta de datos: 31 de agosto de 2026. Período de información entre el 1 de enero y el 31 de agosto de 2025 y 2026. Sujetos a variación por ingreso y validación de denuncias en SIEDCO con posterioridad a la fecha de suministro. Fuente: SIEDCO.

Hurto a Motocicletas por mes

Registro mensual de casos en Bucaramanga

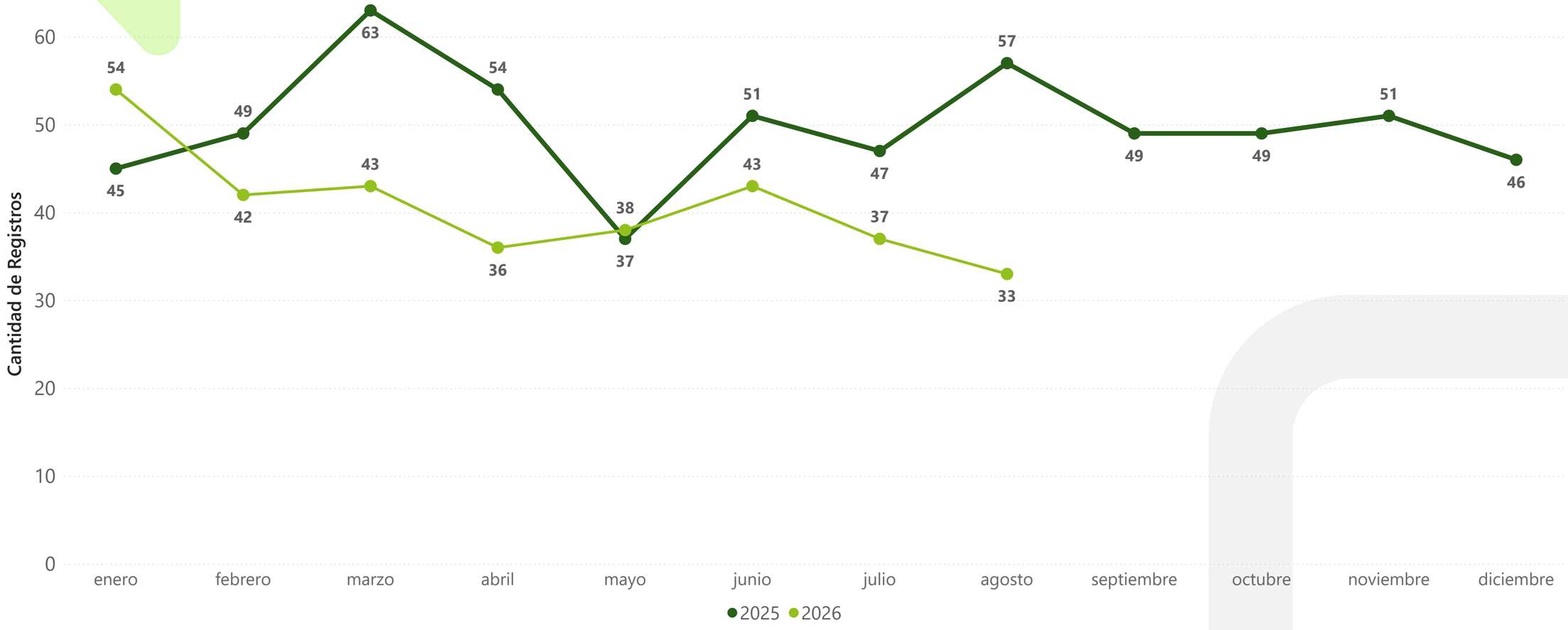

Elaborado por el Observatorio de Seguridad, Convivencia y Acceso a la Justicia Policiva y Familiar. Cálculos propios. Consulta de datos: 31 de agosto de 2026. Período de información entre el 1 de enero y el 31 de agosto de 2025 y 2026. Sujetos a variación por ingreso y validación de denuncias en SIEDCO con posterioridad a la fecha de suministro. Fuente: SIEDCO.

Hurto a Motocicletas por Día Semana y Horario

Año acumulado | enero a agosto

Rango Horario	lunes	martes	miércoles	jueves	viernes	sábado	domingo
MADRUGADA	9	8	9	15	20	25	24
MAÑANA	10	11	7	5	12	5	7
NOCHE	13	19	18	16	19	13	11
TARDE	9	7	5	7	5	7	10

Mes de referencia | agosto

Rango Horario	lunes	martes	miércoles	jueves	viernes	sábado	domingo
MADRUGADA	1	2	3	2	3	5	3
MAÑANA	3	1	1	2	2	1	1
NOCHE	1	1	4	2	3	3	0
TARDE	2	0	0	2	4	1	1

Días de la Semana	Casos 2025	Part 2025	Casos 2026	Part 2026	Diferencia	Variación
Lunes - Jueves	239	51,53 %	168	51,53 %	-71	-29,71 %
Viernes - Domingo	164	48,47 %	158	48,47 %	-6	-3,66 %

Elaborado por el Observatorio de Seguridad, Convivencia y Acceso a la Justicia Policiva y Familiar. Cálculos propios. Consulta de datos: 31 de agosto de 2026. Período de información entre el 1 de enero y el 31 de agosto de 2025 y 2026. Sujetos a variación por ingreso y validación de denuncias en SIEDCO con posterioridad a la fecha de suministro. Fuente: SIEDCO.
Nota 1: Se define el Rango Horario de acuerdo con las horas así: MADRUGADA: 00:00 - 05:59, MAÑANA: 06:00 - 11:59, TARDE: 12:00 - 17:59, NOCHE: 18:00 - 23:59.

Rango del Día - Año Acumulado

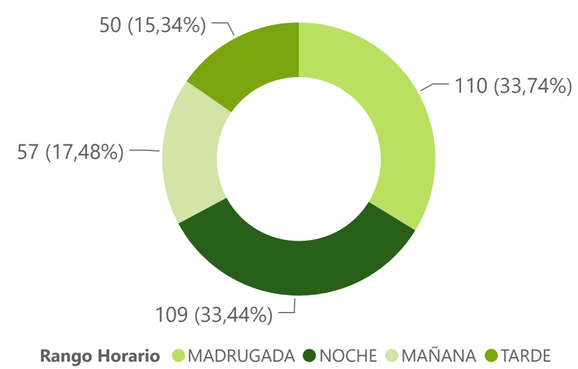

Día de la Semana - Año Acumulado

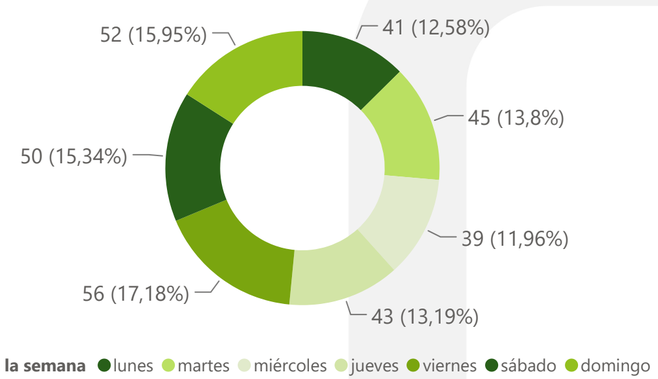

Hurto a Motocicletas por Marca

Año acumulado | enero a agosto

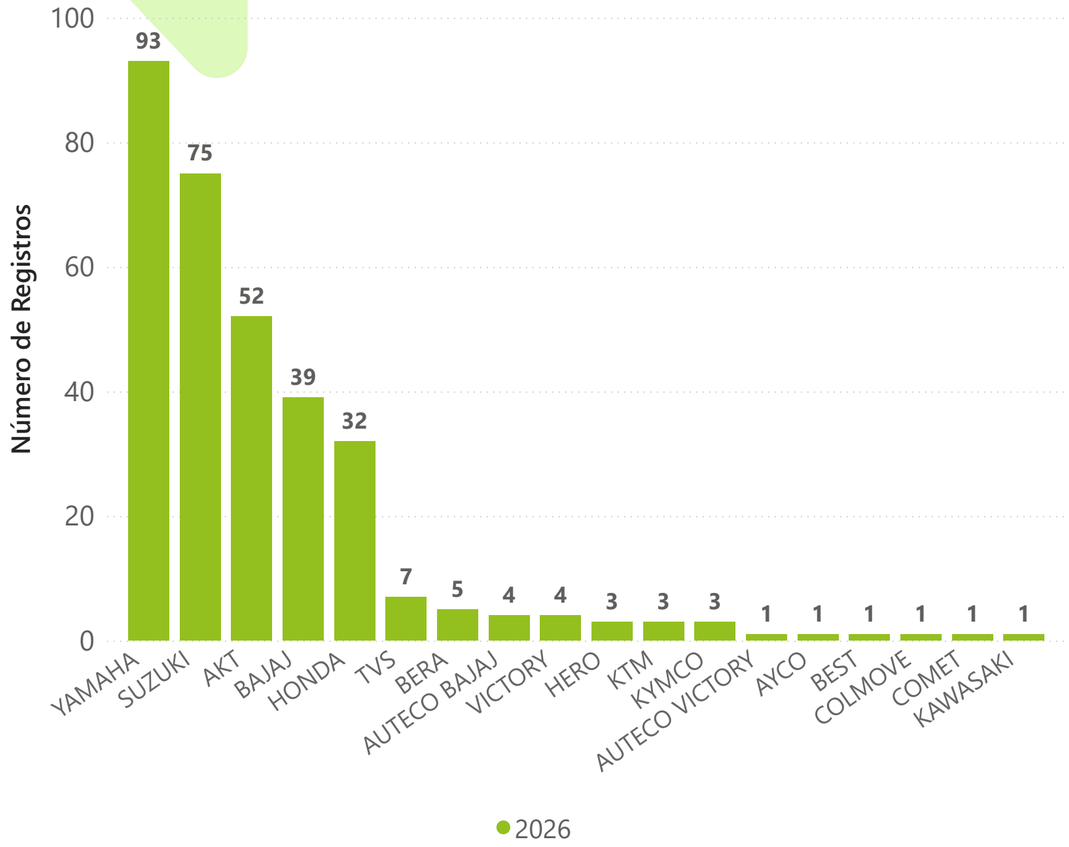

Mes de referencia | agosto

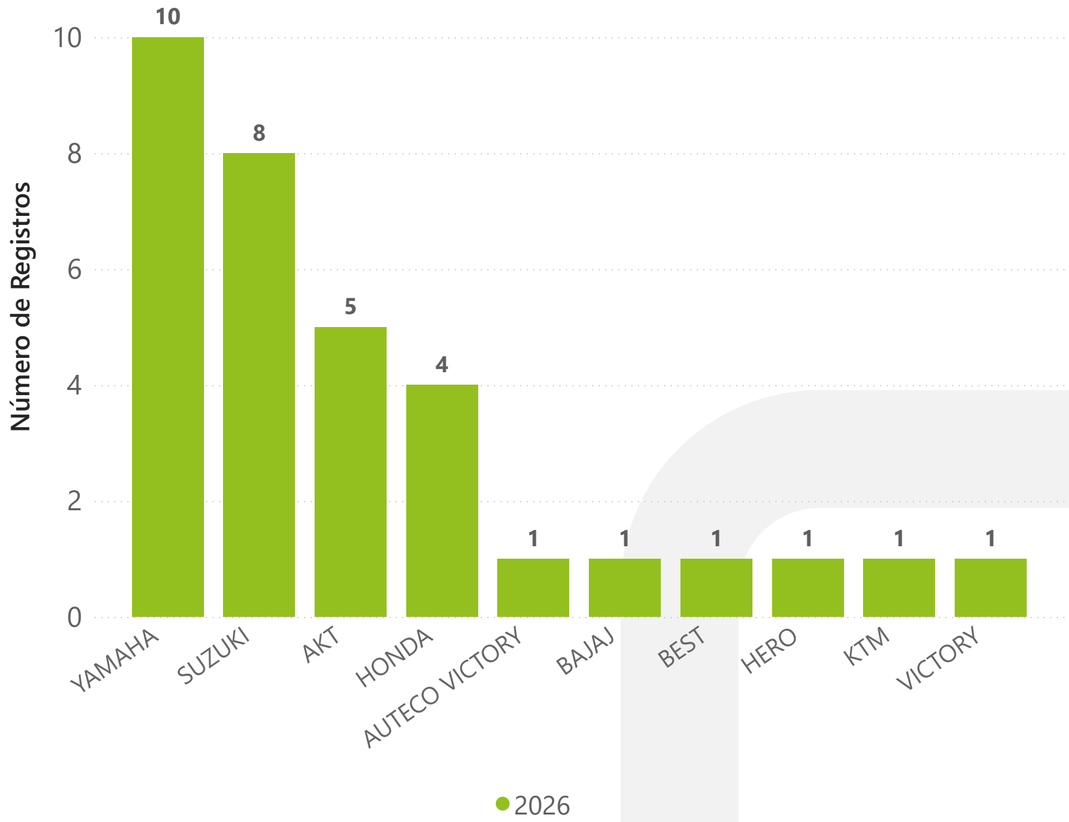

Elaborado por el Observatorio de Seguridad, Convivencia y Acceso a la Justicia Policiva y Familiar. Cálculos propios. Consulta de datos: 31 de agosto de 2026. Período de información entre el 1 de enero y el 31 de agosto de 2025 y 2026. Sujetos a variación por ingreso y validación de denuncias en SIEDCO con posterioridad a la fecha de suministro. Fuente: SIEDCO.

3.5 HURTO A AUTOMOTORES



FUENTE: SIEDCO

0,81

TASA * 100 MIL HAB

Año Acumulado

5 Casos	**0** Víctimas femeninas
1 Diferencia	**25,00 %** Variación

Mes Referencia

1 Casos	**0** Víctimas femeninas
1 Diferencia	**100,00 %** Variación

Hurto a Automotores por Comuna

Año acumulado | enero a agosto

COMUNA	Casos 2025	Casos 2026	Diferencia	Variación
01. NORTE	0	1	1	100,00 %
02. NORORIENTAL	0	0	0	0,00 %
03. SAN FRANCISCO	0	0	0	0,00 %
04. OCCIDENTAL	0	0	0	0,00 %
05. GARCIA ROVIRA	1	0	-1	-100,00 %
06. LA CONCORDIA	1	1	0	0,00 %
07. CIUDADELA REAL DE MINAS	0	0	0	0,00 %
08. SUROCCIDENTE	0	0	0	0,00 %
09. LA PEDREGOSA	0	0	0	0,00 %
10. PROVENZA	1	0	-1	-100,00 %
11. SUR	0	0	0	0,00 %
12. CABECERA DEL LLANO	1	1	0	0,00 %
13. ORIENTAL	0	0	0	0,00 %
14. MORRORICO	0	1	1	100,00 %
15. CENTRO	0	0	0	0,00 %
16. TEJAR	0	0	0	0,00 %
17. MUTIS	0	1	1	100,00 %
CORREGIMIENTO 1	0	0	0	0,00 %
CORREGIMIENTO 3	0	0	0	0,00 %
NO DISPONIBLE	0	0	0	0,00 %

Mes de referencia | agosto

COMUNA	Casos 2024	Casos 2025	Diferencia	Variación
01. NORTE	0	0	0	0,00 %
02. NORORIENTAL	0	0	0	0,00 %
03. SAN FRANCISCO	0	0	0	0,00 %
04. OCCIDENTAL	0	0	0	0,00 %
05. GARCIA ROVIRA	0	0	0	0,00 %
06. LA CONCORDIA	0	1	1	100,00 %
07. CIUDADELA REAL DE MINAS	0	0	0	0,00 %
08. SUROCCIDENTE	0	0	0	0,00 %
09. LA PEDREGOSA	0	0	0	0,00 %
10. PROVENZA	0	0	0	0,00 %
11. SUR	0	0	0	0,00 %
12. CABECERA DEL LLANO	0	0	0	0,00 %
13. ORIENTAL	0	0	0	0,00 %
14. MORRORICO	0	0	0	0,00 %
15. CENTRO	0	0	0	0,00 %
16. TEJAR	0	0	0	0,00 %
17. MUTIS	0	0	0	0,00 %
CORREGIMIENTO 1	0	0	0	0,00 %
CORREGIMIENTO 3	0	0	0	0,00 %
NO DISPONIBLE	0	0	0	0,00 %

Elaborado por el Observatorio de Seguridad, Convivencia y Acceso a la Justicia Policiva y Familiar. Cálculos propios. Consulta de datos: 31 de agosto de 2026. Período de información entre el 1 de enero y el 31 de agosto de 2025 y 2026. Sujetos a variación por ingreso y validación de denuncias en SIEDCO con posterioridad a la fecha de suministro. Fuente: SIEDCO.

Hurto a Automotores por Comuna

Año acumulado | enero a agosto

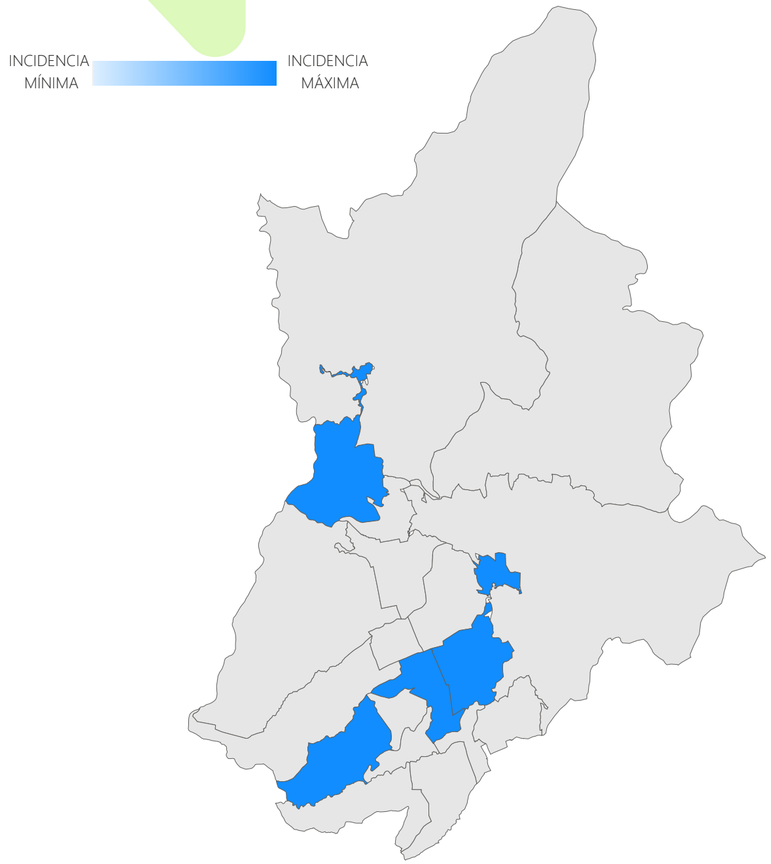

Mes de referencia | agosto

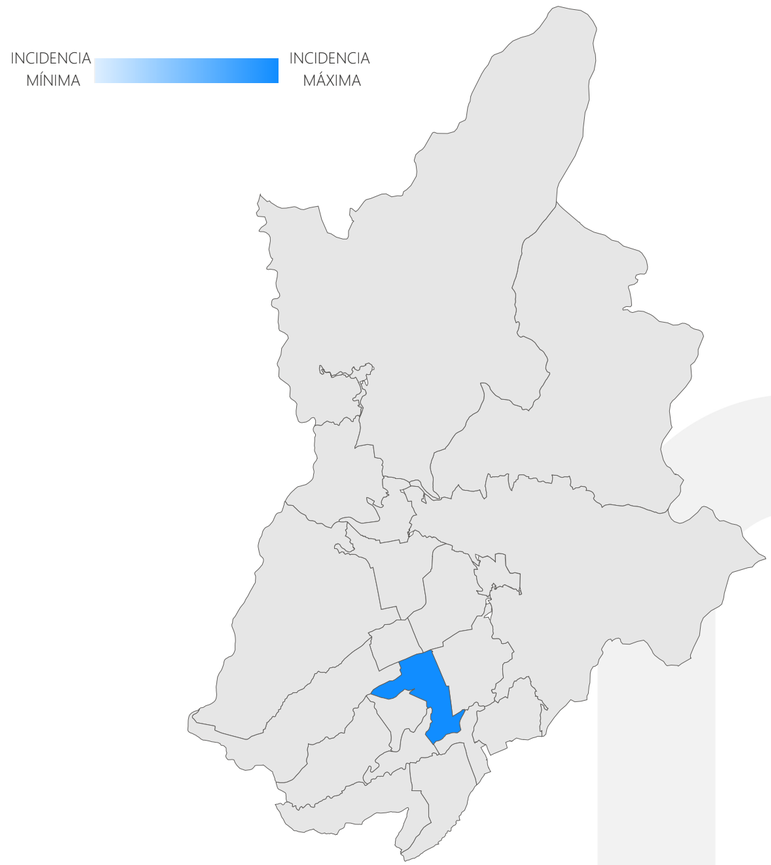

Elaborado por el Observatorio de Seguridad, Convivencia y Acceso a la Justicia Policiva y Familiar. Cálculos propios. Consulta de datos: 31 de agosto de 2026. Período de información entre el 1 de enero y el 31 de agosto de 2025 y 2026. Sujetos a variación por ingreso y validación de denuncias en SIEDCO con posterioridad a la fecha de suministro. Fuente: SIEDCO.

Hurto a Automotores por mes

Registro mensual de casos en Bucaramanga

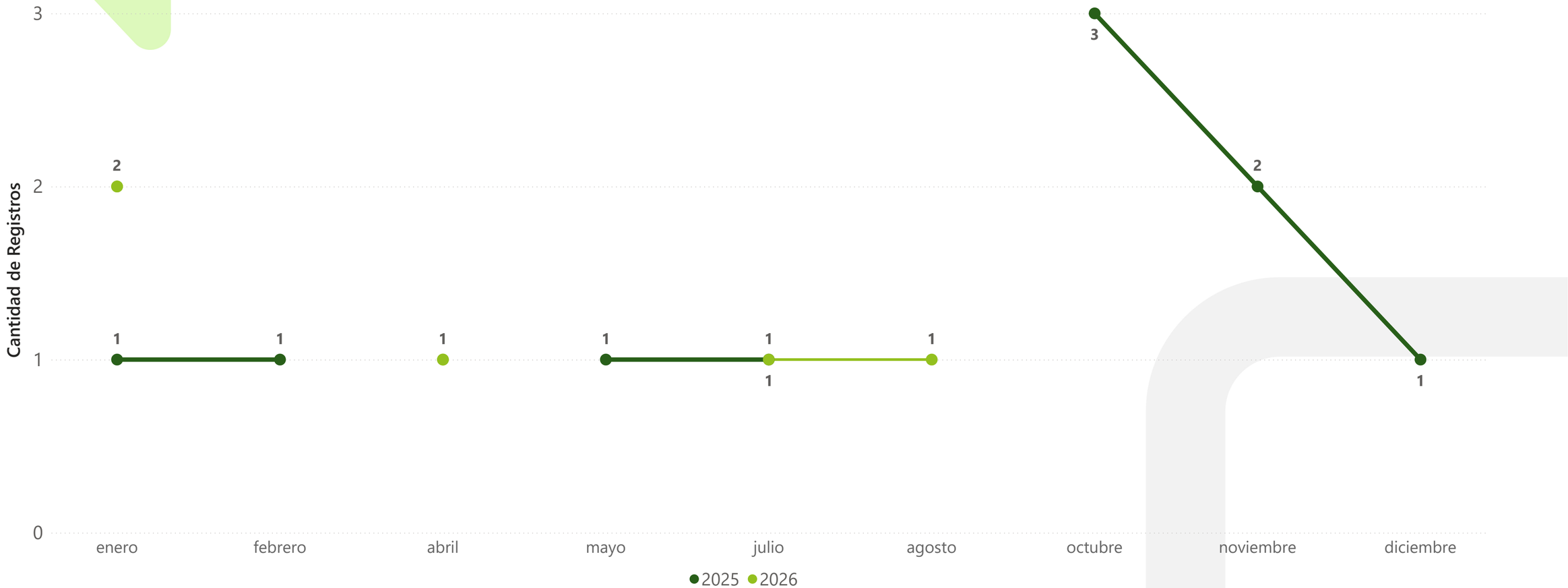

Elaborado por el Observatorio de Seguridad, Convivencia y Acceso a la Justicia Policiva y Familiar. Cálculos propios. Consulta de datos: 31 de agosto de 2026. Período de información entre el 1 de enero y el 31 de agosto de 2025 y 2026. Sujetos a variación por ingreso y validación de denuncias en SIEDCO con posterioridad a la fecha de suministro. Fuente: SIEDCO.

Hurto a Automotores Día Semana y Horario

Año acumulado | enero a agosto

Rango Horario	lunes	martes	miércoles	jueves	viernes	sábado	domingo
MADRUGADA	0	1	0	0	0	0	0
MAÑANA	0	0	0	0	0	1	1
NOCHE	1	0	0	0	0	1	0
TARDE	0	0	0	0	0	0	0

Mes de referencia | agosto

Rango Horario	lunes	martes	miércoles	jueves	viernes	sábado	domingo
MADRUGADA	0	0	0	0	0	0	0
MAÑANA	0	0	0	0	0	0	0
NOCHE	1	0	0	0	0	1	0
TARDE	0	0	0	0	0	0	0

Días de la Semana	Casos 2025	Part 2025	Casos 2026	Part 2026	Diferencia	Variación
Lunes - Jueves	4	40,00 %	2	40,00 %	-2	-50,00 %
Viernes - Domingo	0	60,00 %	3	60,00 %	3	300,00 %

Elaborado por el Observatorio de Seguridad, Convivencia y Acceso a la Justicia Policiva y Familiar. Cálculos propios. Consulta de datos: 31 de agosto de 2026. Período de información entre el 1 de enero y el 31 de agosto de 2025 y 2026. Sujetos a variación por ingreso y validación de denuncias en SIEDCO con posterioridad a la fecha de suministro. Fuente: SIEDCO.
Nota 1: Se define el Rango Horario de acuerdo con las horas así: MADRUGADA: 00:00 - 05:59, MAÑANA: 06:00 - 11:59, TARDE: 12:00 - 17:59, NOCHE: 18:00 - 23:59.

Rango del Día - Año Acumulado

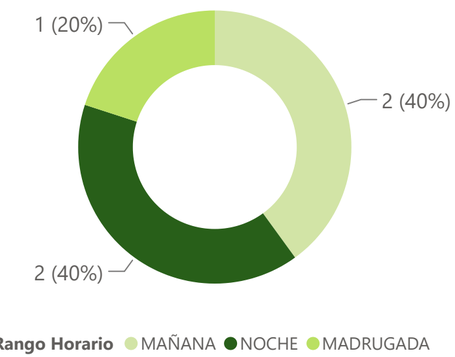

Día de la Semana - Año Acumulado

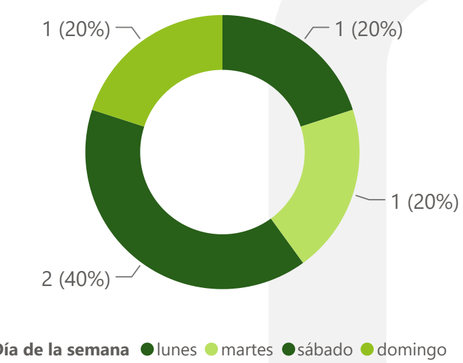

Hurto a Automotores por Marca

Año acumulado | enero a agosto

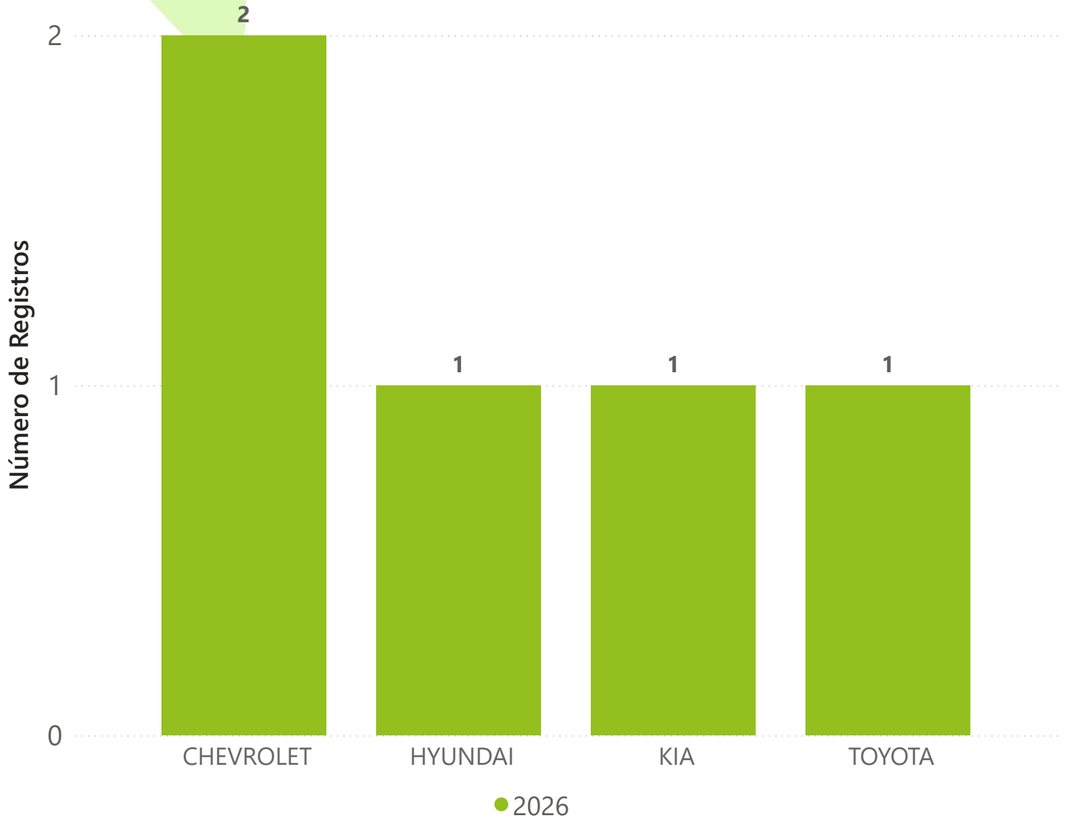

Mes de referencia | agosto

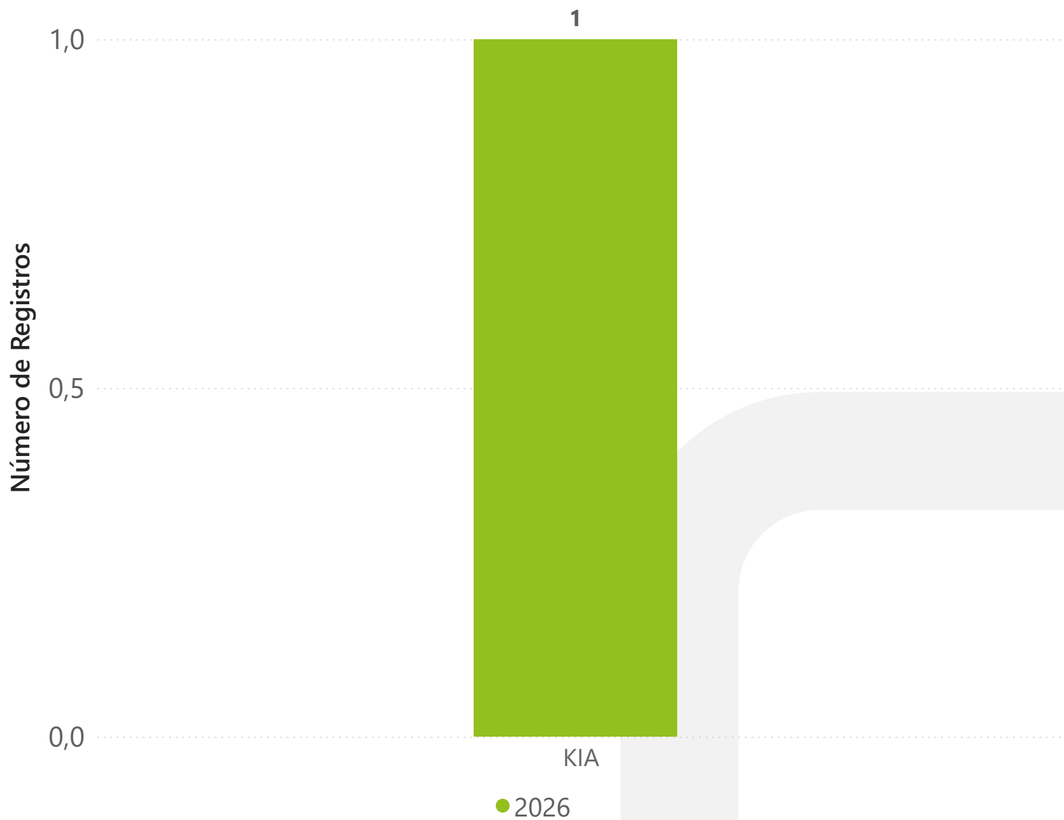

Elaborado por el Observatorio de Seguridad, Convivencia y Acceso a la Justicia Policiva y Familiar. Cálculos propios. Consulta de datos: 31 de agosto de 2026. Período de información entre el 1 de enero y el 31 de agosto de 2025 y 2026. Sujetos a variación por ingreso y validación de denuncias en SIEDCO con posterioridad a la fecha de suministro. Fuente: SIEDCO.

3.6 HURTO A RESIDENCIAS

FUENTE: SIEDCO



24,90

TASA * 100 MIL HAB

Año Acumulado

154
Casos

66
Víctimas femeninas

-27
Diferencia

-14,92 %
Variación

Mes Referencia

19
Casos

6
Víctimas femeninas

-2
Diferencia

-9,52 %
Variación

Hurto A Residencias por Comuna

Año acumulado | enero a agosto

COMUNA	Casos 2025	Casos 2026	Diferencia	Variación
01. NORTE	15	17	2	13,33 %
02. NORORIENTAL	5	3	-2	-40,00 %
03. SAN FRANCISCO	23	16	-7	-30,43 %
04. OCCIDENTAL	12	3	-9	-75,00 %
05. GARCIA ROVIRA	7	30	23	328,57 %
06. LA CONCORDIA	11	6	-5	-45,45 %
07. CIUDADELA REAL DE MINAS	2	6	4	200,00 %
08. SUROCCIDENTE	5	3	-2	-40,00 %
09. LA PEDREGOSA	3	1	-2	-66,67 %
10. PROVENZA	16	13	-3	-18,75 %
11. SUR	7	3	-4	-57,14 %
12. CABECERA DEL LLANO	23	25	2	8,70 %
13. ORIENTAL	19	10	-9	-47,37 %
14. MORRORICO	4	3	-1	-25,00 %
15. CENTRO	13	3	-10	-76,92 %
16. TEJAR	7	2	-5	-71,43 %
17. MUTIS	3	7	4	133,33 %
CORREGIMIENTO 1	3	1	-2	-66,67 %
CORREGIMIENTO 2	1	0	-1	-100,00 %
CORREGIMIENTO 3	2	2	0	0,00 %
NO DISPONIBLE	0	0	0	0,00 %

Mes de referencia | agosto

COMUNA	Casos 2025	Casos 2026	Diferencia	Variación
01. NORTE	3	1	-2	-66,67 %
02. NORORIENTAL	0	0	0	0,00 %
03. SAN FRANCISCO	5	0	-5	-100,00 %
04. OCCIDENTAL	1	0	-1	-100,00 %
05. GARCIA ROVIRA	0	14	14	1400,00 %
06. LA CONCORDIA	1	0	-1	-100,00 %
07. CIUDADELA REAL DE MINAS	0	0	0	0,00 %
08. SUROCCIDENTE	0	0	0	0,00 %
09. LA PEDREGOSA	0	0	0	0,00 %
10. PROVENZA	2	0	-2	-100,00 %
11. SUR	2	0	-2	-100,00 %
12. CABECERA DEL LLANO	1	4	3	300,00 %
13. ORIENTAL	0	0	0	0,00 %
14. MORRORICO	0	0	0	0,00 %
15. CENTRO	4	0	-4	-100,00 %
16. TEJAR	1	0	-1	-100,00 %
17. MUTIS	1	0	-1	-100,00 %
CORREGIMIENTO 1	0	0	0	0,00 %
CORREGIMIENTO 2	0	0	0	0,00 %
CORREGIMIENTO 3	0	0	0	0,00 %
NO DISPONIBLE	0	0	0	0,00 %

Elaborado por el Observatorio de Seguridad, Convivencia y Acceso a la Justicia Policiva y Familiar. Cálculos propios. Consulta de datos: 31 de agosto de 2026. Período de información entre el 1 de enero y el 31 de agosto de 2025 y 2026. Sujetos a variación por ingreso y validación de denuncias en SIEDCO con posterioridad a la fecha de suministro. Fuente: SIEDCO.

Hurto A Residencias por Comuna

Año acumulado | enero a agosto

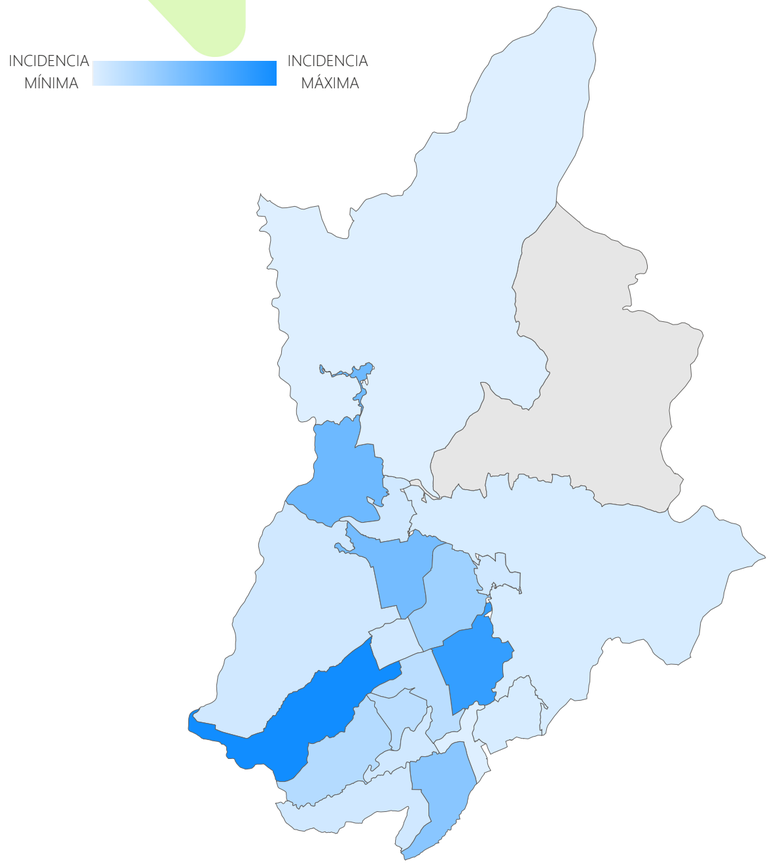

Mes de referencia | agosto

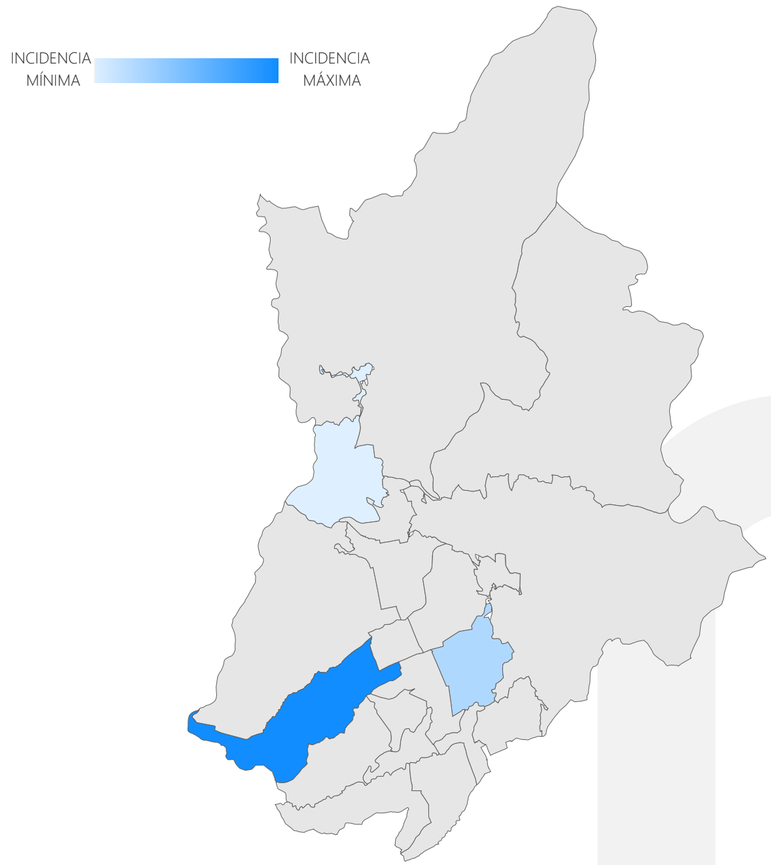

Elaborado por el Observatorio de Seguridad, Convivencia y Acceso a la Justicia Policiva y Familiar. Cálculos propios. Consulta de datos: 31 de agosto de 2026. Período de información entre el 1 de enero y el 31 de agosto de 2025 y 2026. Sujetos a variación por ingreso y validación de denuncias en SIEDCO con posterioridad a la fecha de suministro. Fuente: SIEDCO.

Hurto a Residencias por mes

Registro mensual de casos en Bucaramanga

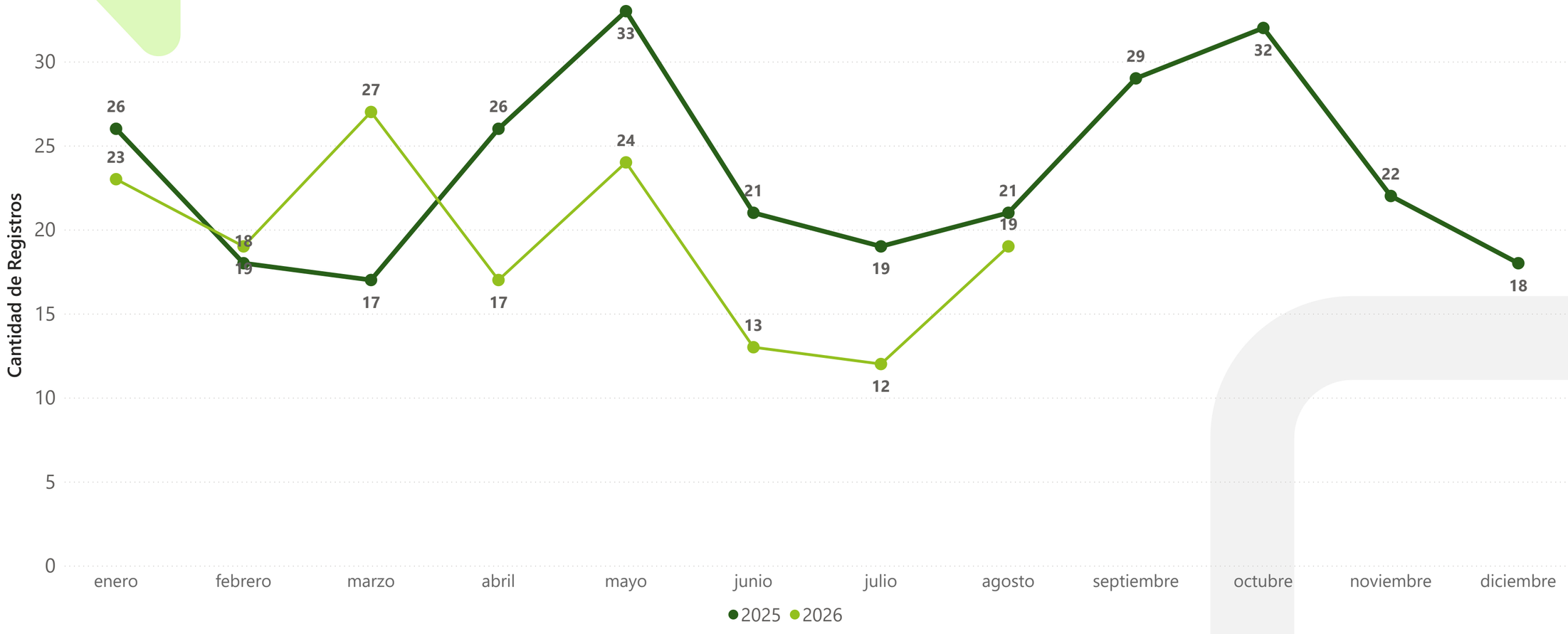

Elaborado por el Observatorio de Seguridad, Convivencia y Acceso a la Justicia Policiva y Familiar. Cálculos propios. Consulta de datos: 31 de agosto de 2026. Período de información entre el 1 de enero y el 31 de agosto de 2025 y 2026. Sujetos a variación por ingreso y validación de denuncias en SIEDCO con posterioridad a la fecha de suministro. Fuente: SIEDCO.

Hurto a Residencias Día Semana y Horario

Año acumulado | enero a agosto

Rango Horario	lunes	martes	miércoles	jueves	viernes	sábado	domingo
MADRUGADA	2	9	7	7	5	10	9
MAÑANA	11	5	6	9	3	4	2
NOCHE	3	2	1	5	8	7	8
TARDE	5	4	3	4	3	11	1

Mes de referencia | agosto

Rango Horario	lunes	martes	miércoles	jueves	viernes	sábado	domingo
MADRUGADA	0	2	0	1	2	1	2
MAÑANA	1	2	2	0	0	0	0
NOCHE	0	0	0	0	0	0	1
TARDE	1	1	1	0	1	4	1

Días de la Semana	Casos 2025	Part 2025	Casos 2026	Part 2026	Diferencia	Variación
Lunes - Jueves	98	53,90 %	83	53,90 %	-15	-15,31 %
Viernes - Domingo	83	46,10 %	71	46,10 %	-12	-14,46 %

Rango del Día - Año Acumulado

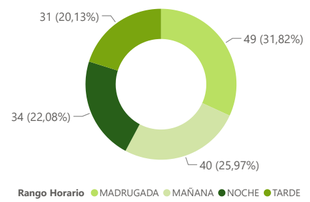

Día de la Semana - Año Acumulado

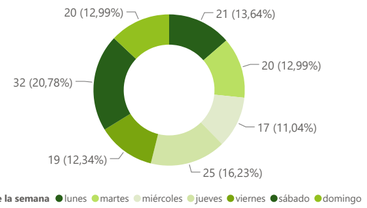

Elaborado por el Observatorio de Seguridad, Convivencia y Acceso a la Justicia Policiva y Familiar. Cálculos propios. Consulta de datos: 31 de agosto de 2026. Período de información entre el 1 de enero y el 31 de agosto de 2025 y 2026. Sujetos a variación por ingreso y validación de denuncias en SIEDCO con posterioridad a la fecha de suministro. Fuente: SIEDCO.

Nota 1: Se define el Rango Horario de acuerdo con las horas así: MADRUGADA: 00:00 - 05:59, MAÑANA: 06:00 - 11:59, TARDE: 12:00 - 17:59, NOCHE: 18:00 - 23:59.

Hurto a Residencias Sexo de la Víctima

Año acumulado | enero a diciembre

SEXO	FEMENINO			MASCULINO		
COMUNA	2025	2026	Diferencia	2025	2026	Diferencia
01. NORTE	11	8	-3	4	9	5
02. NORORIENTAL	2	2	0	3	1	-2
03. SAN FRANCISCO	6	8	2	17	8	-9
04. OCCIDENTAL	2	2	0	10	1	-9
05. GARCIA ROVIRA	4	11	7	3	19	16
06. LA CONCORDIA	5	1	-4	6	5	-1
07. CIUDADELA REAL DE MINAS	2	3	1	0	3	3
08. SUROCCIDENTE	2	1	-1	3	2	-1
09. LA PEDREGOSA	1	1	0	2	0	-2
10. PROVENZA	6	3	-3	10	10	0
11. SUR	5	2	-3	2	1	-1
12. CABECERA DEL LLANO	7	11	4	16	14	-2
13. ORIENTAL	10	4	-6	9	6	-3
14. MORRORICO	1	3	2	3	0	-3
15. CENTRO	7	2	-5	6	1	-5
16. TEJAR	4	1	-3	3	1	-2
17. MUTIS	1	2	1	2	5	3
CORREGIMIENTO 1	0	1	1	3	0	-3
CORREGIMIENTO 2	0	0	0	1	0	-1
CORREGIMIENTO 3	1	0	-1	1	2	1
NO DISPONIBLE	0	0	0	0	0	0

Hurto a Residencias por Sexo Víctima - Año acumulado

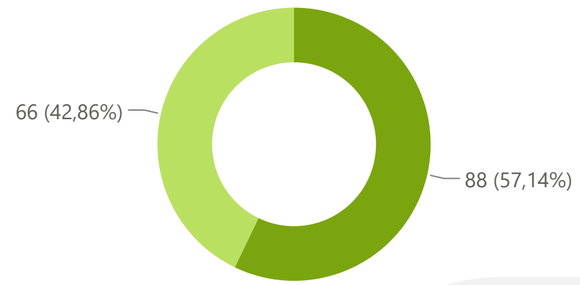

Hurto a Residenciass por Sexo Víctima - Mes Referencia

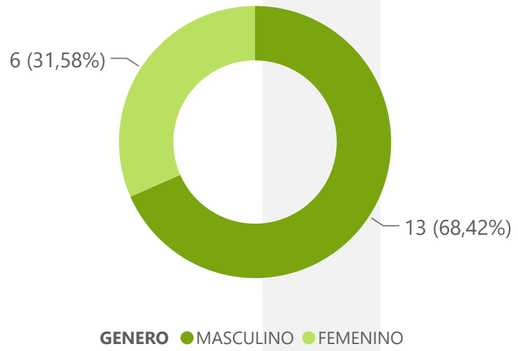

Hurto a Residencias por Ciclo de Vida Víctima

Año acumulado | enero a agosto

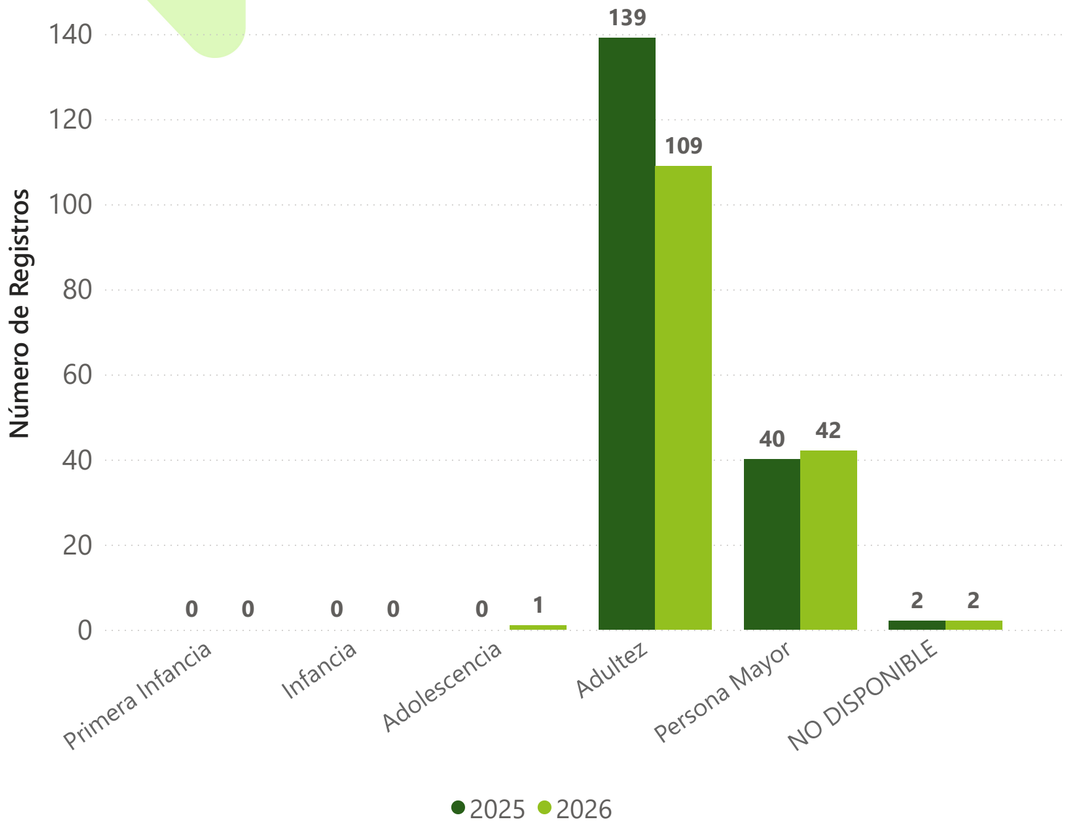

Mes de referencia | agosto

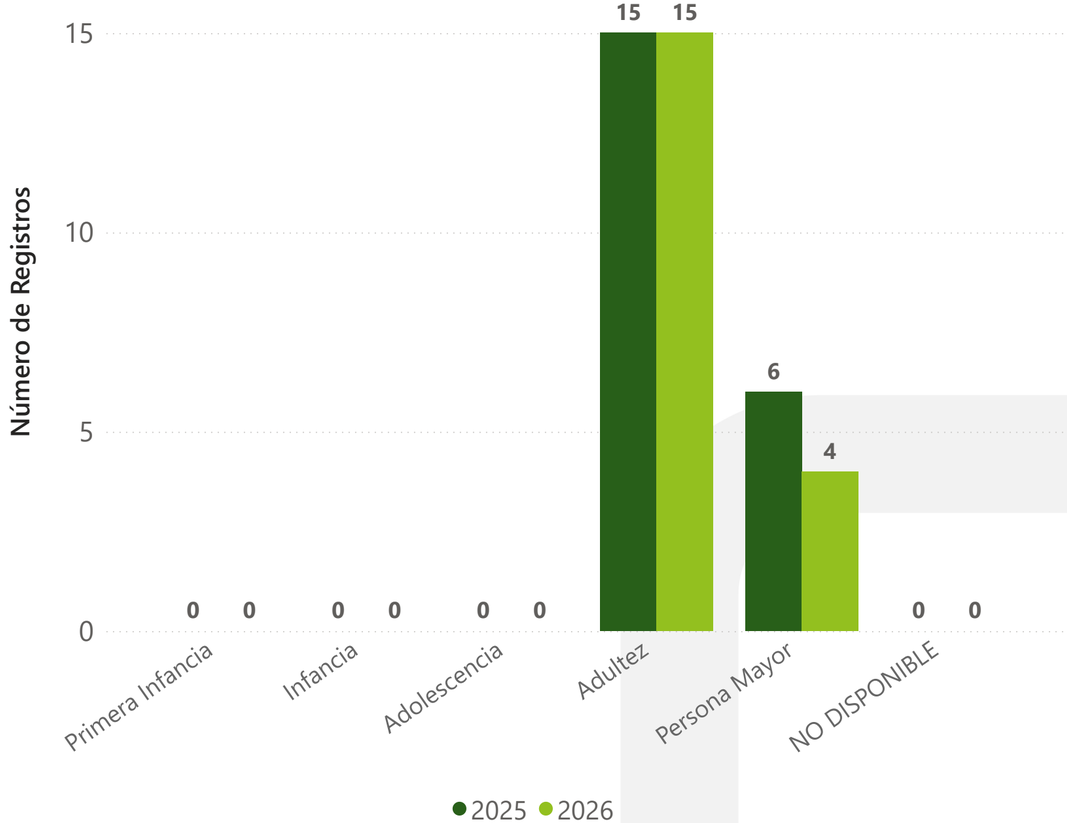

Elaborado por el Observatorio de Seguridad, Convivencia y Acceso a la Justicia Policiva y Familiar. Cálculos propios. Consulta de datos: 31 de agosto de 2026. Período de información entre el 1 de enero y el 31 de agosto de 2025 y 2026. Sujetos a variación por ingreso y validación de denuncias en SIEDCO con posterioridad a la fecha de suministro. Fuente: SIEDCO.
Nota 1: Se define el ciclo vital de acuerdo con los rangos de edad así: Primera Infancia: 0 a 5 años, Infancia: 6 a 11 años, Adolescencia: 12 a 17 años, Adultez: 18 a 59 años y Persona Mayor: 60 años o más.

3.7 HURTO A COMERCIO

FUENTE: SIEDCO



45,43

TASA * 100 MIL HAB

Año Acumulado

281	0
Casos	Víctimas femeninas
-83	-22,80 %
Diferencia	Variación

Mes Referencia

10	0
Casos	Víctimas femeninas
-39	-79,59 %
Diferencia	Variación

Hurto a Comercio por Comuna

Año acumulado | enero a agosto

COMUNA	Casos 2025	Casos 2026	Diferencia	Variación
01. NORTE	11	14	3	27,27 %
02. NORORIENTAL	11	6	-5	-45,45 %
03. SAN FRANCISCO	44	28	-16	-36,36 %
04. OCCIDENTAL	20	17	-3	-15,00 %
05. GARCIA ROVIRA	7	10	3	42,86 %
06. LA CONCORDIA	43	24	-19	-44,19 %
07. CIUDADELA REAL DE MINAS	4	6	2	50,00 %
08. SUROCCIDENTE	5	2	-3	-60,00 %
09. LA PEDREGOSA	3	7	4	133,33 %
10. PROVENZA	12	14	2	16,67 %
11. SUR	14	4	-10	-71,43 %
12. CABECERA DEL LLANO	45	33	-12	-26,67 %
13. ORIENTAL	55	37	-18	-32,73 %
14. MORRORICO	4	2	-2	-50,00 %
15. CENTRO	51	51	0	0,00 %
16. TEJAR	26	23	-3	-11,54 %
17. MUTIS	3	1	-2	-66,67 %
CORREGIMIENTO 1	2	0	-2	-100,00 %
CORREGIMIENTO 2	2	0	-2	-100,00 %
CORREGIMIENTO 3	2	0	-2	-100,00 %
NO DISPONIBLE	0	2	2	200,00 %

Mes de referencia | agosto

COMUNA	Casos 2024	Casos 2025	Diferencia	Variación
01. NORTE	3	0	-3	-100,00 %
02. NORORIENTAL	1	1	0	0,00 %
03. SAN FRANCISCO	9	1	-8	-88,89 %
04. OCCIDENTAL	4	1	-3	-75,00 %
05. GARCIA ROVIRA	1	2	1	100,00 %
06. LA CONCORDIA	2	1	-1	-50,00 %
07. CIUDADELA REAL DE MINAS	0	0	0	0,00 %
08. SUROCCIDENTE	0	0	0	0,00 %
09. LA PEDREGOSA	0	0	0	0,00 %
10. PROVENZA	1	1	0	0,00 %
11. SUR	3	0	-3	-100,00 %
12. CABECERA DEL LLANO	7	2	-5	-71,43 %
13. ORIENTAL	4	0	-4	-100,00 %
14. MORRORICO	3	0	-3	-100,00 %
15. CENTRO	6	1	-5	-83,33 %
16. TEJAR	2	0	-2	-100,00 %
17. MUTIS	2	0	-2	-100,00 %
CORREGIMIENTO 1	1	0	-1	-100,00 %
CORREGIMIENTO 2	0	0	0	0,00 %
CORREGIMIENTO 3	0	0	0	0,00 %
NO DISPONIBLE	0	0	0	0,00 %

Elaborado por el Observatorio de Seguridad, Convivencia y Acceso a la Justicia Policiva y Familiar. Cálculos propios. Consulta de datos: 31 de agosto de 2026. Período de información entre el 1 de enero y el 31 de agosto de 2025 y 2026. Sujetos a variación por ingreso y validación de denuncias en SIEDCO con posterioridad a la fecha de suministro. Fuente: SIEDCO.

Hurto a Comercio por Comuna

Año acumulado | enero a agosto

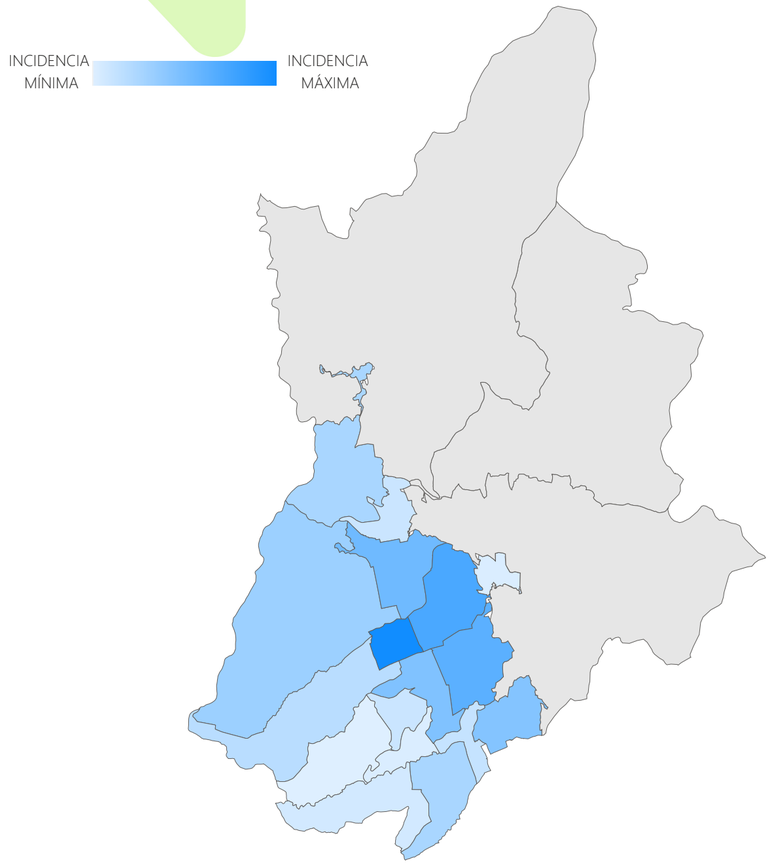

Mes de referencia | agosto

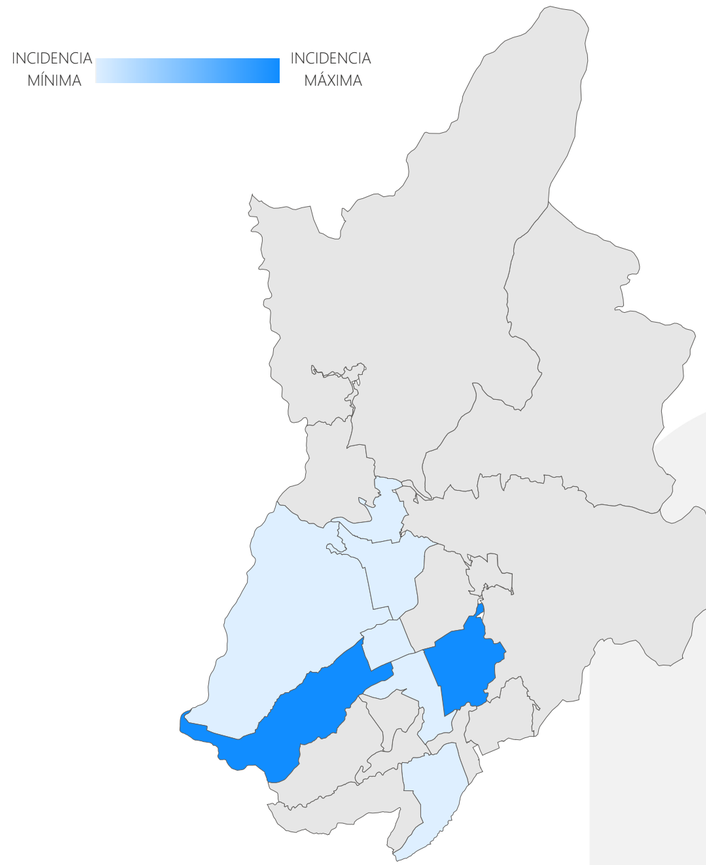

Elaborado por el Observatorio de Seguridad, Convivencia y Acceso a la Justicia Policiva y Familiar. Cálculos propios. Consulta de datos: 31 de agosto de 2026. Período de información entre el 1 de enero y el 31 de agosto de 2025 y 2026. Sujetos a variación por ingreso y validación de denuncias en SIEDCO con posterioridad a la fecha de suministro. Fuente: SIEDCO.

Hurto a Comercio por mes

Registro mensual de casos en Bucaramanga

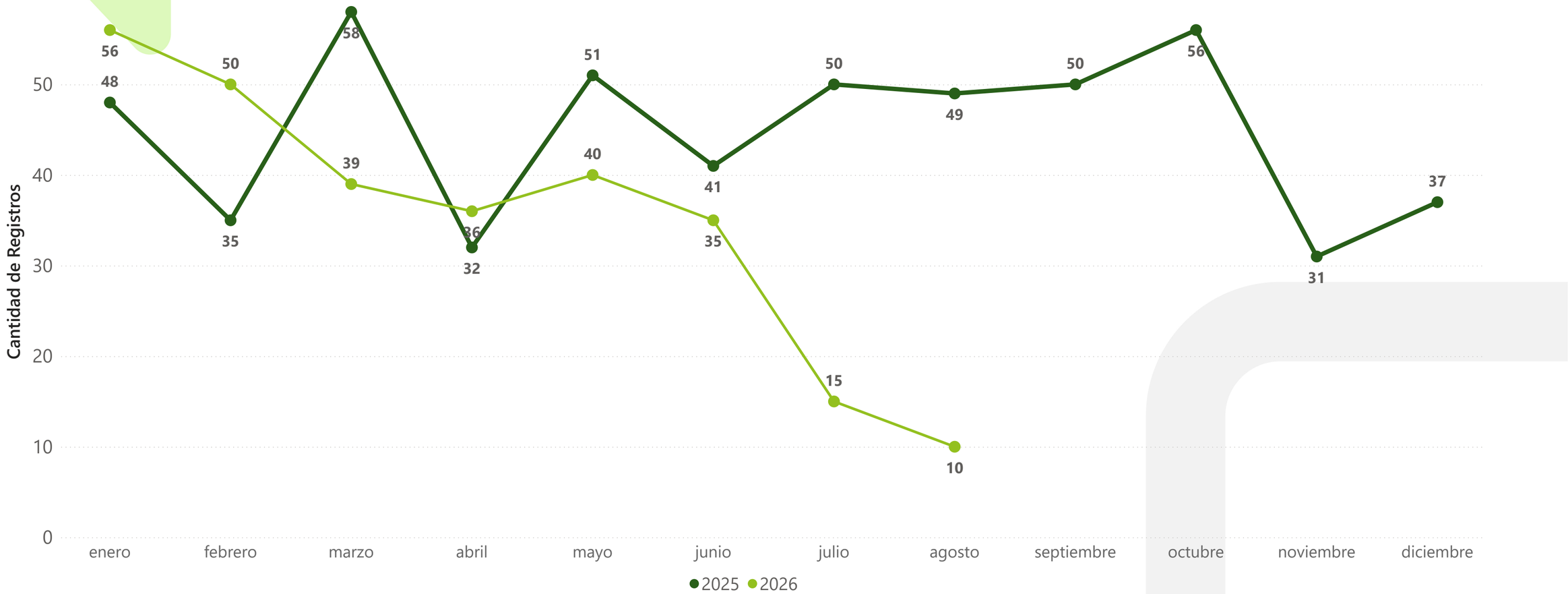

Elaborado por el Observatorio de Seguridad, Convivencia y Acceso a la Justicia Policiva y Familiar. Cálculos propios. Consulta de datos: 31 de agosto de 2026. Período de información entre el 1 de enero y el 31 de agosto de 2025 y 2026. Sujetos a variación por ingreso y validación de denuncias en SIEDCO con posterioridad a la fecha de suministro. Fuente: SIEDCO.

Hurto a Comercio por Día Semana y Horario

Año acumulado | enero a agosto

Rango Horario	lunes	martes	miércoles	jueves	viernes	sábado	domingo
MADRUGADA	13	14	14	9	17	17	8
MAÑANA	9	5	6	9	7	2	5
NOCHE	11	10	8	14	8	3	12
TARDE	10	10	11	11	15	13	10

Mes de referencia | agosto

Rango Horario	lunes	martes	miércoles	jueves	viernes	sábado	domingo
MADRUGADA	2	5	2	2	1	4	0
MAÑANA	2	2	3	3	0	0	1
NOCHE	1	2	0	6	3	1	0
TARDE	1	2	1	3	4	4	1

Días de la Semana	Casos 2025	Part 2025	Casos 2026	Part 2026	Diferencia	Variación
Lunes - Jueves	231	63,46 %	164	58,36 %	-67	-29,00 %
Viernes - Domingo	133	36,54 %	117	41,64 %	-16	-12,03 %

Elaborado por el Observatorio de Seguridad, Convivencia y Acceso a la Justicia Policiva y Familiar. Cálculos propios. Consulta de datos: 31 de agosto de 2026. Período de información entre el 1 de enero y el 31 de agosto de 2025 y 2026. Sujetos a variación por ingreso y validación de denuncias en SIEDCO con posterioridad a la fecha de suministro. Fuente: SIEDCO.
Nota 1: Se define el Rango Horario de acuerdo con las horas así: MADRUGADA: 00:00 - 05:59, MAÑANA: 06:00 - 11:59, TARDE: 12:00 - 17:59, NOCHE: 18:00 - 23:59.

Rango del Día - Año Acumulado

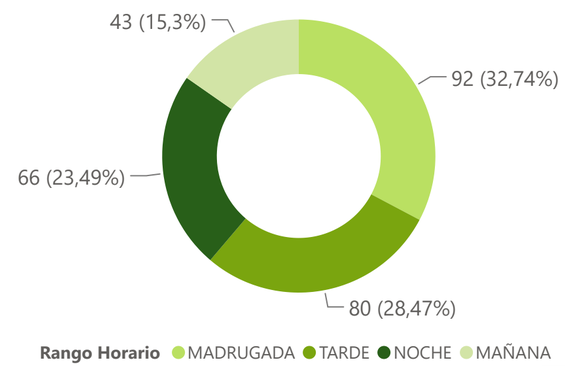

Día de la Semana - Año Acumulado

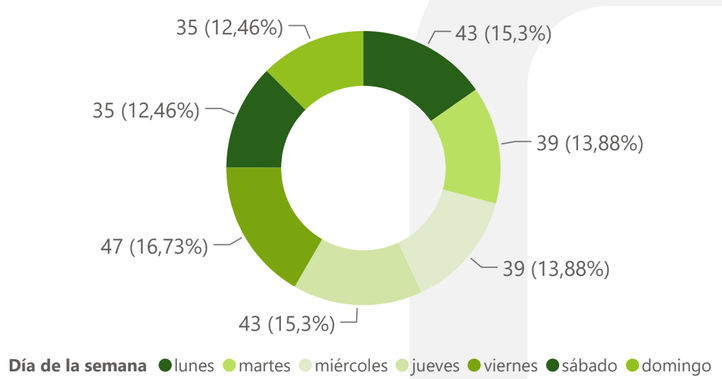

3.8 DELITOS SEXUALES

FUENTE: SIEDCO



36,70

TASA * 100 MIL HAB

Año Acumulado

227	**185**
Casos	Víctimas femeninas
-29	**-11,33 %**
Diferencia	Variación

Mes Referencia

16	**13**
Casos	Víctimas femeninas
-21	**-56,76 %**
Diferencia	Variación

Delitos Sexuales por Comuna

Año acumulado | enero a agosto

COMUNA	Casos 2025	Casos 2026	Diferencia	Variación
01. NORTE	45	32	-13	-28,89 %
02. NORORIENTAL	10	13	3	30,00 %
03. SAN FRANCISCO	26	22	-4	-15,38 %
04. OCCIDENTAL	18	17	-1	-5,56 %
05. GARCIA ROVIRA	24	30	6	25,00 %
06. LA CONCORDIA	19	12	-7	-36,84 %
07. CIUDADELA REAL DE MINAS	6	3	-3	-50,00 %
08. SUROCCIDENTE	2	4	2	100,00 %
09. LA PEDREGOSA	4	3	-1	-25,00 %
10. PROVENZA	19	12	-7	-36,84 %
11. SUR	8	13	5	62,50 %
12. CABECERA DEL LLANO	14	8	-6	-42,86 %
13. ORIENTAL	21	18	-3	-14,29 %
14. MORRORICO	11	12	1	9,09 %
15. CENTRO	13	14	1	7,69 %
16. TEJAR	4	4	0	0,00 %
17. MUTIS	7	8	1	14,29 %
CORREGIMIENTO 1	3	0	-3	-100,00 %
CORREGIMIENTO 2	0	0	0	0,00 %
CORREGIMIENTO 3	2	2	0	0,00 %
NO DISPONIBLE	0	0	0	0,00 %

Mes de referencia | agosto

COMUNA	Casos 2025	Casos 2026	Diferencia	Variación
01. NORTE	8	2	-6	-75,00 %
02. NORORIENTAL	2	0	-2	-100,00 %
03. SAN FRANCISCO	3	0	-3	-100,00 %
04. OCCIDENTAL	3	1	-2	-66,67 %
05. GARCIA ROVIRA	5	11	6	120,00 %
06. LA CONCORDIA	2	0	-2	-100,00 %
07. CIUDADELA REAL DE MINAS	3	0	-3	-100,00 %
08. SUROCCIDENTE	0	0	0	0,00 %
09. LA PEDREGOSA	1	0	-1	-100,00 %
10. PROVENZA	2	1	-1	-50,00 %
11. SUR	0	0	0	0,00 %
12. CABECERA DEL LLANO	0	0	0	0,00 %
13. ORIENTAL	4	0	-4	-100,00 %
14. MORRORICO	1	0	-1	-100,00 %
15. CENTRO	0	0	0	0,00 %
16. TEJAR	0	0	0	0,00 %
17. MUTIS	3	1	-2	-66,67 %
CORREGIMIENTO 1	0	0	0	0,00 %
CORREGIMIENTO 2	0	0	0	0,00 %
CORREGIMIENTO 3	0	0	0	0,00 %
NO DISPONIBLE	0	0	0	0,00 %

Elaborado por el Observatorio de Seguridad, Convivencia y Acceso a la Justicia Policiva y Familiar. Cálculos propios. Consulta de datos: 31 de agosto de 2026. Período de información entre el 1 de enero y el 31 de agosto de 2025 y 2026. Sujetos a variación por ingreso y validación de denuncias en SIEDCO con posterioridad a la fecha de suministro. Fuente: SIEDCO.

Delitos Sexuales por Comuna

Año acumulado | enero a agosto

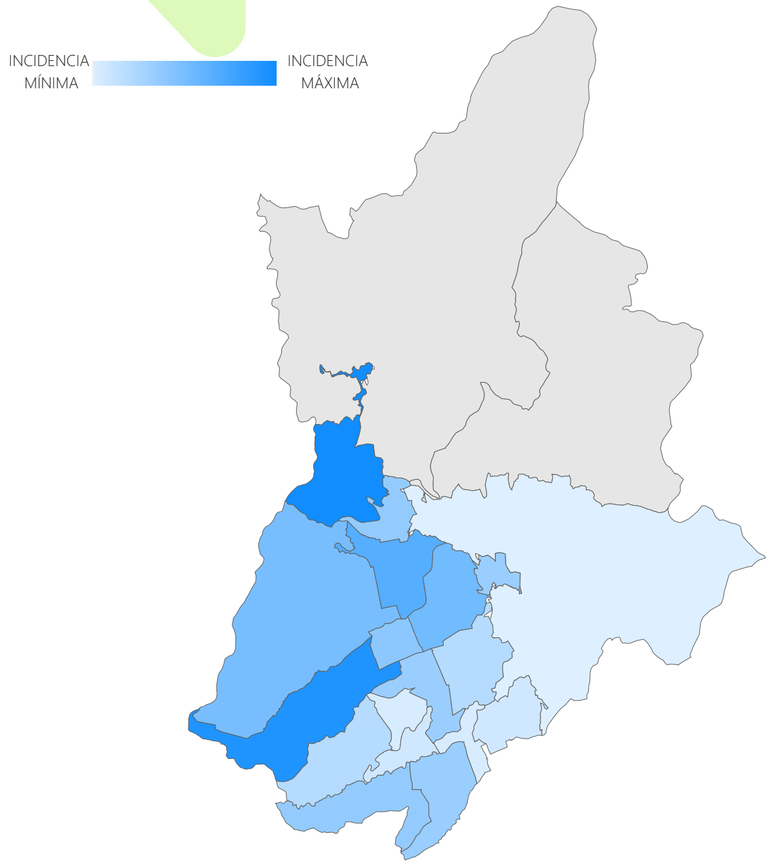

Mes de referencia | agosto

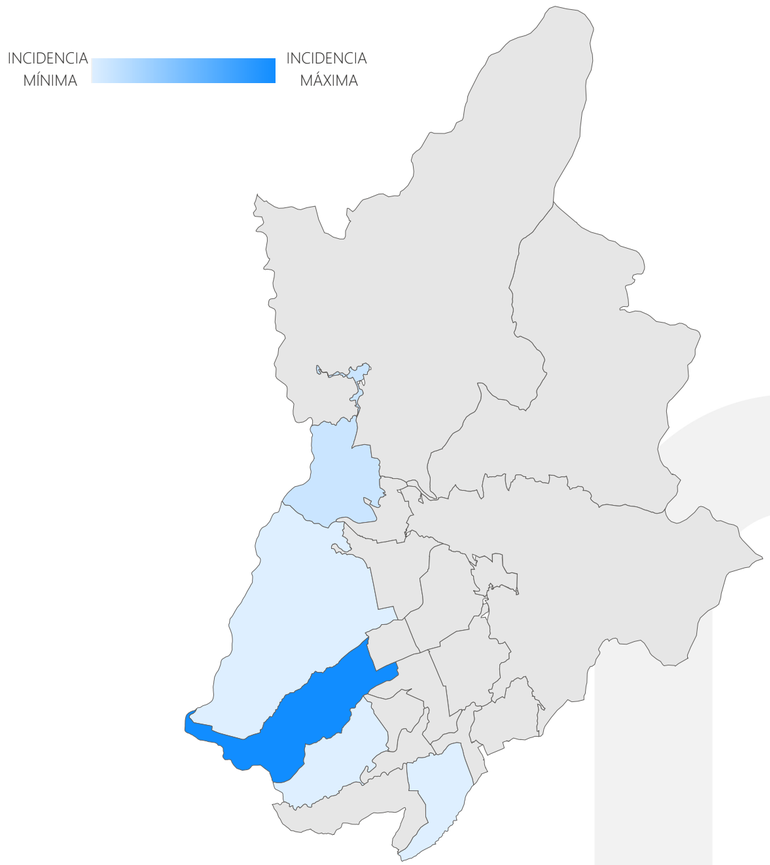

Elaborado por el Observatorio de Seguridad, Convivencia y Acceso a la Justicia Policiva y Familiar. Cálculos propios. Consulta de datos: 31 de agosto de 2026. Período de información entre el 1 de enero y el 31 de agosto de 2025 y 2026. Sujetos a variación por ingreso y validación de denuncias en SIEDCO con posterioridad a la fecha de suministro. Fuente: SIEDCO.

Delitos Sexuales por mes

Registro mensual de casos en Bucaramanga

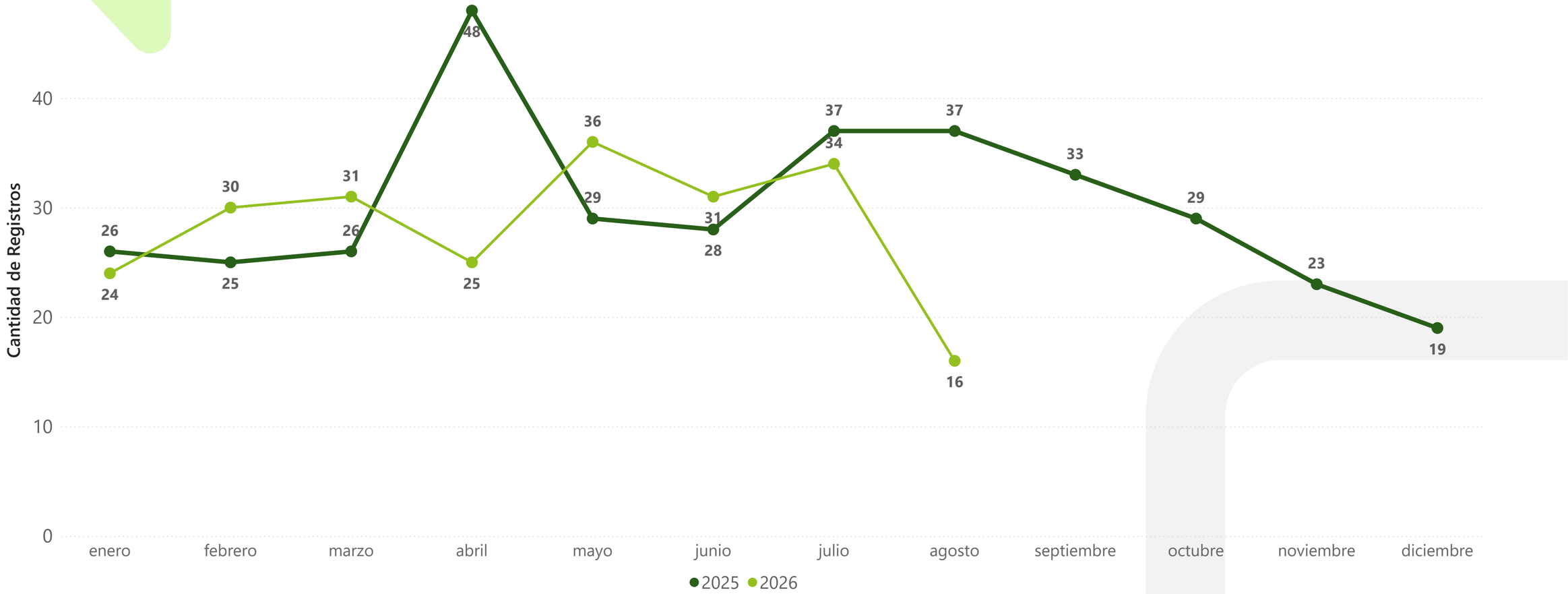

Elaborado por el Observatorio de Seguridad, Convivencia y Acceso a la Justicia Policiva y Familiar. Cálculos propios. Consulta de datos: 31 de agosto de 2026. Período de información entre el 1 de enero y el 31 de agosto de 2025 y 2026. Sujetos a variación por ingreso y validación de denuncias en SIEDCO con posterioridad a la fecha de suministro. Fuente: SIEDCO.

Delitos Sexuales Día Semana y Horario

Año acumulado | enero a agosto

Rango Horario	lunes	martes	miércoles	jueves	viernes	sábado	domingo
MADRUGADA	3	4	9	6	8	11	14
MAÑANA	5	5	8	5	11	20	4
NOCHE	4	3	3	6	4	11	6
TARDE	6	8	11	7	13	23	9

Mes de referencia | agosto

Rango Horario	lunes	martes	miércoles	jueves	viernes	sábado	domingo
MADRUGADA	1	0	1	0	1	1	0
MAÑANA	1	0	0	0	2	2	2
NOCHE	1	1	1	1	0	1	0
TARDE	0	0	1	3	2	1	1

Días de la Semana	Casos 2025	Part 2025	Casos 2026	Part 2026	Diferencia	Variación
Lunes - Jueves	120	46,88 %	93	40,97 %	-27	-22,50 %
Viernes - Domingo	136	53,13 %	134	59,03 %	-2	-1,47 %

Elaborado por el Observatorio de Seguridad, Convivencia y Acceso a la Justicia Policiva y Familiar. Cálculos propios. Consulta de datos: 31 de agosto de 2026. Período de información entre el 1 de enero y el 31 de agosto de 2025 y 2026. Sujetos a variación por ingreso y validación de denuncias en SIEDCO con posterioridad a la fecha de suministro. Fuente: SIEDCO.
Nota 1: Se define el Rango Horario de acuerdo con las horas así: MADRUGADA: 00:00 - 05:59, MAÑANA: 06:00 - 11:59, TARDE: 12:00 - 17:59, NOCHE: 18:00 - 23:59.

Rango del Día - Año Acumulado

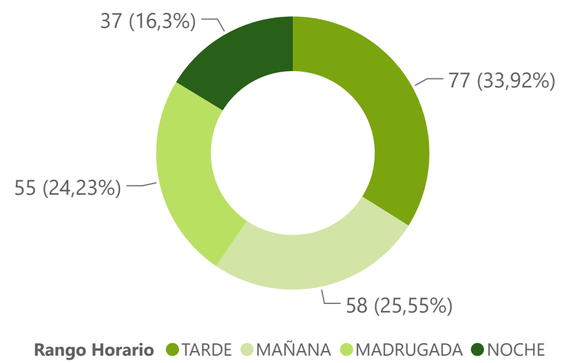

Día de la Semana - Año Acumulado

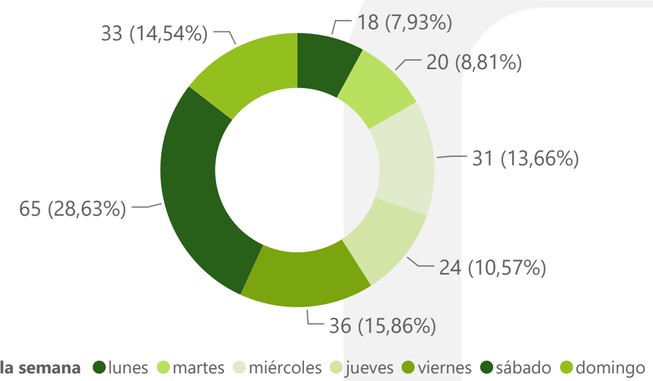

Delitos Sexuales Sexo de la Víctima

Año acumulado | enero a agosto

SEXO	FEMENINO			MASCULINO		
COMUNA	2025	2026	Diferencia	2025	2026	Diferencia
01. NORTE	34	29	-5	10	3	-7
02. NORORIENTAL	10	11	1	0	2	2
03. SAN FRANCISCO	21	16	-5	5	6	1
04. OCCIDENTAL	15	15	0	3	2	-1
05. GARCIA ROVIRA	19	23	4	5	6	1
06. LA CONCORDIA	15	11	-4	4	1	-3
07. CIUDADELA REAL DE MINAS	6	3	-3	0	0	0
08. SUROCCIDENTE	0	4	4	2	0	-2
09. LA PEDREGOSA	3	3	0	1	0	-1
10. PROVENZA	17	9	-8	2	3	1
11. SUR	8	9	1	0	4	4
12. CABECERA DEL LLANO	11	5	-6	3	3	0
13. ORIENTAL	14	15	1	7	3	-4
14. MORRORICO	10	9	-1	1	3	2
15. CENTRO	12	13	1	1	1	0
16. TEJAR	3	3	0	1	1	0
17. MUTIS	6	5	-1	1	3	2
CORREGIMIENTO 1	3	0	-3	0	0	0
CORREGIMIENTO 2	0	0	0	0	0	0
CORREGIMIENTO 3	1	2	1	1	0	-1
NO DISPONIBLE	0	0	0	0	0	0

Delitos Sexuales por Sexo Víctima - Año acumulado

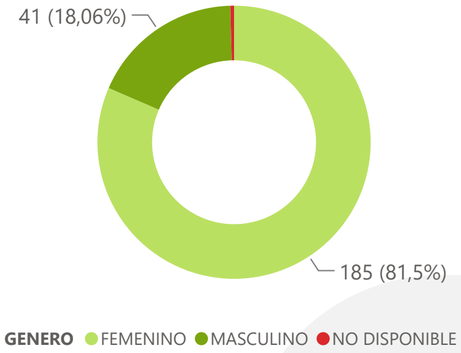

Delitos Sexuales por Sexo Víctima - Mes Referencia

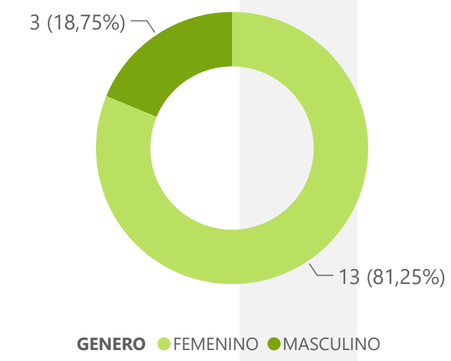

Delitos Sexuales por Ciclo de Vida Víctima

Año acumulado | enero a agosto

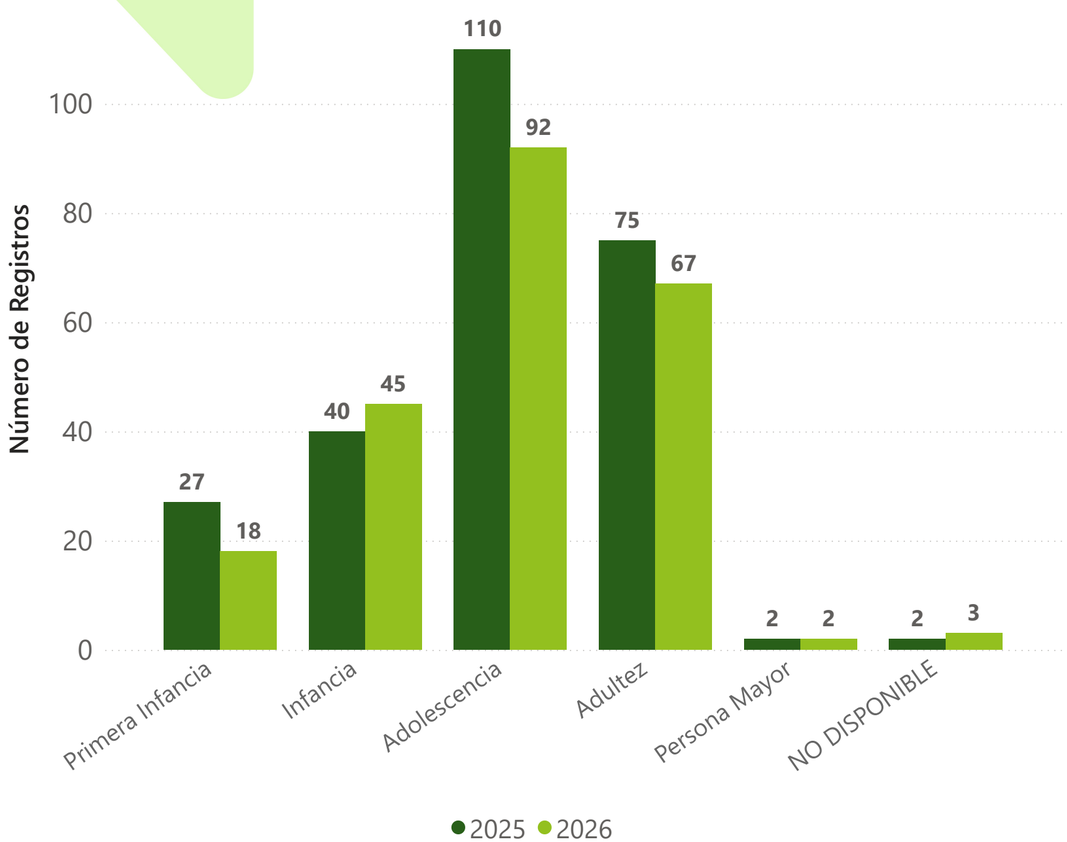

Mes de referencia | agosto

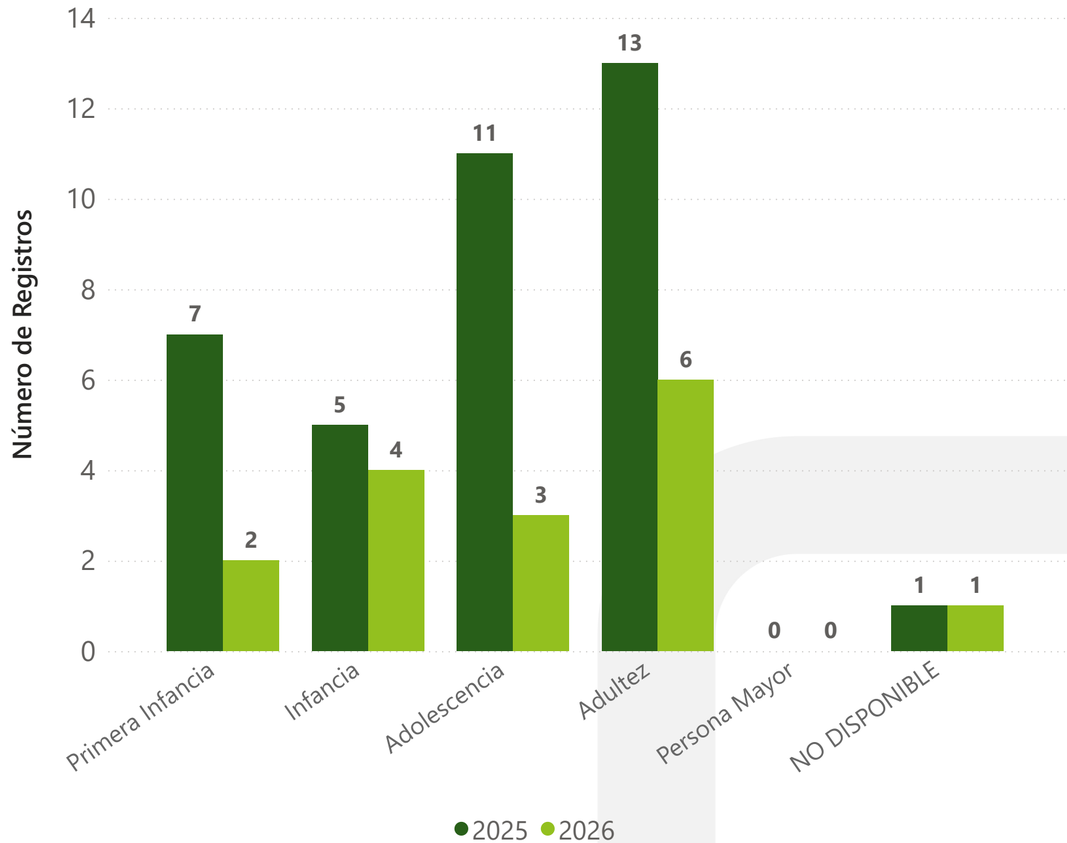

Elaborado por el Observatorio de Seguridad, Convivencia y Acceso a la Justicia Policiva y Familiar. Cálculos propios. Consulta de datos: 31 de agosto de 2026. Período de información entre el 1 de enero y el 31 de agosto de 2025 y 2026. Sujetos a variación por ingreso y validación de denuncias en SIEDCO con posterioridad a la fecha de suministro. Fuente: SIEDCO.
Nota 1: Se define el ciclo vital de acuerdo con los rangos de edad así: Primera Infancia: 0 a 5 años, Infancia: 6 a 11 años, Adolescencia: 12 a 17 años, Adultez: 18 a 59 años y Persona Mayor: 60 años o más.

3.9 VIOLENCIA INTRAFAMILIAR

FUENTE: SIEDCO



182,36

TASA * 100 MIL HAB

Año Acumulado

1128	898
Casos	Víctimas femeninas
43	3,96 %
Diferencia	Variación

Mes Referencia

104	90
Casos	Víctimas femeninas
-26	-20,00 %
Diferencia	Variación

Violencia Intrafamiliar por Comuna

Año acumulado | enero a agosto

COMUNA	Casos 2025	Casos 2026	Diferencia	Variación
01. NORTE	172	196	24	13,95 %
02. NORORIENTAL	76	84	8	10,53 %
03. SAN FRANCISCO	122	110	-12	-9,84 %
04. OCCIDENTAL	113	113	0	0,00 %
05. GARCIA ROVIRA	79	103	24	30,38 %
06. LA CONCORDIA	32	43	11	34,38 %
07. CIUDADELA REAL DE MINAS	20	9	-11	-55,00 %
08. SUROCCIDENTE	34	25	-9	-26,47 %
09. LA PEDREGOSA	25	14	-11	-44,00 %
10. PROVENZA	67	82	15	22,39 %
11. SUR	48	47	-1	-2,08 %
12. CABECERA DEL LLANO	54	45	-9	-16,67 %
13. ORIENTAL	63	83	20	31,75 %
14. MORRORICO	48	37	-11	-22,92 %
15. CENTRO	48	57	9	18,75 %
16. TEJAR	8	10	2	25,00 %
17. MUTIS	47	51	4	8,51 %
CORREGIMIENTO 1	5	4	-1	-20,00 %
CORREGIMIENTO 2	3	3	0	0,00 %
CORREGIMIENTO 3	18	11	-7	-38,89 %
NO DISPONIBLE	3	1	-2	-66,67 %

Mes de referencia | agosto

COMUNA	Casos 2024	Casos 2025	Diferencia	Variación
01. NORTE	18	25	7	38,89 %
02. NORORIENTAL	8	2	-6	-75,00 %
03. SAN FRANCISCO	14	6	-8	-57,14 %
04. OCCIDENTAL	20	13	-7	-35,00 %
05. GARCIA ROVIRA	8	21	13	162,50 %
06. LA CONCORDIA	2	2	0	0,00 %
07. CIUDADELA REAL DE MINAS	2	1	-1	-50,00 %
08. SUROCCIDENTE	3	2	-1	-33,33 %
09. LA PEDREGOSA	8	0	-8	-100,00 %
10. PROVENZA	8	10	2	25,00 %
11. SUR	5	0	-5	-100,00 %
12. CABECERA DEL LLANO	6	4	-2	-33,33 %
13. ORIENTAL	8	5	-3	-37,50 %
14. MORRORICO	7	5	-2	-28,57 %
15. CENTRO	7	3	-4	-57,14 %
16. TEJAR	0	0	0	0,00 %
17. MUTIS	2	4	2	100,00 %
CORREGIMIENTO 1	1	0	-1	-100,00 %
CORREGIMIENTO 2	0	0	0	0,00 %
CORREGIMIENTO 3	1	1	0	0,00 %
NO DISPONIBLE	2	0	-2	-100,00 %

Elaborado por el Observatorio de Seguridad, Convivencia y Acceso a la Justicia Policiva y Familiar. Cálculos propios. Consulta de datos: 31 de agosto de 2026. Período de información entre el 1 de enero y el 31 de agosto de 2025 y 2026. Sujetos a variación por ingreso y validación de denuncias en SIEDCO con posterioridad a la fecha de suministro. Fuente: SIEDCO.

Violencia Intrafamiliar por Comuna

Año acumulado | enero a agosto

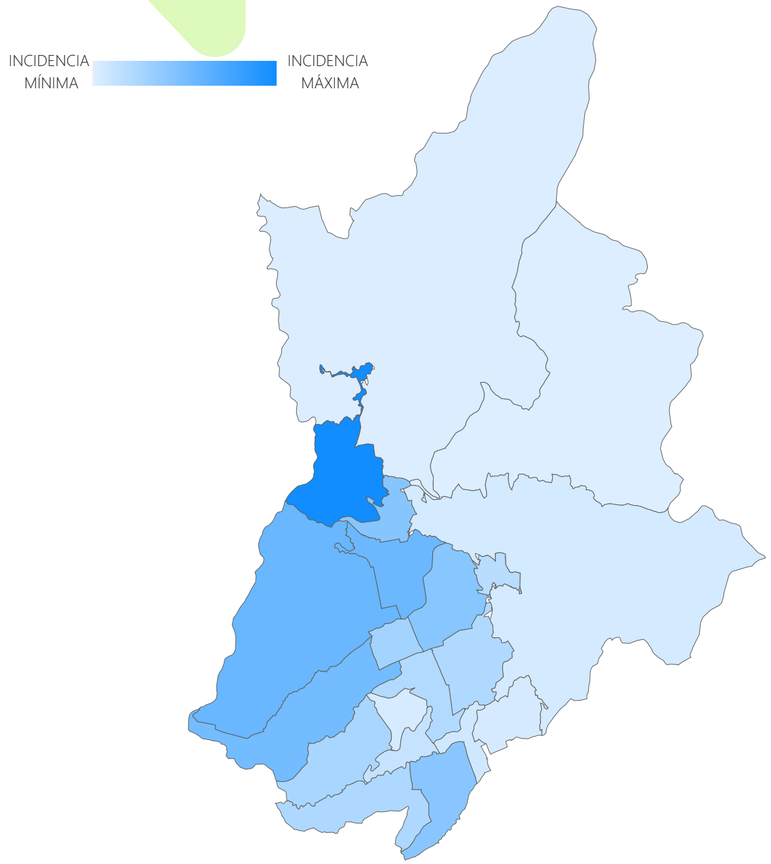

Mes de referencia | agosto

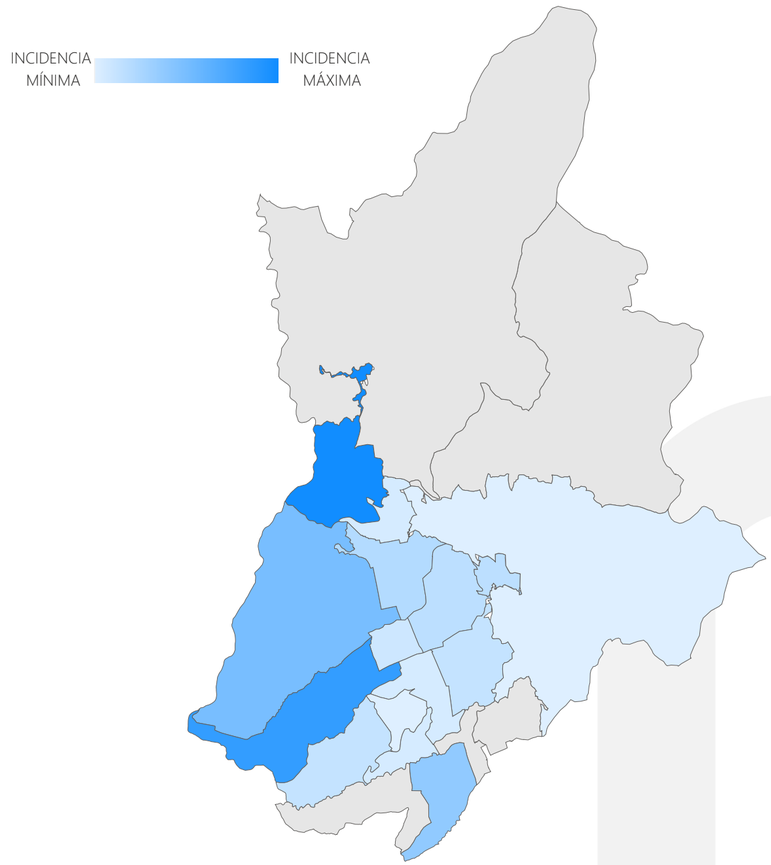

Elaborado por el Observatorio de Seguridad, Convivencia y Acceso a la Justicia Policiva y Familiar. Cálculos propios. Consulta de datos: 31 de agosto de 2026. Período de información entre el 1 de enero y el 31 de agosto de 2025 y 2026. Sujetos a variación por ingreso y validación de denuncias en SIEDCO con posterioridad a la fecha de suministro. Fuente: SIEDCO.

Violencia Intrafamiliar por mes

Registro mensual de casos en Bucaramanga

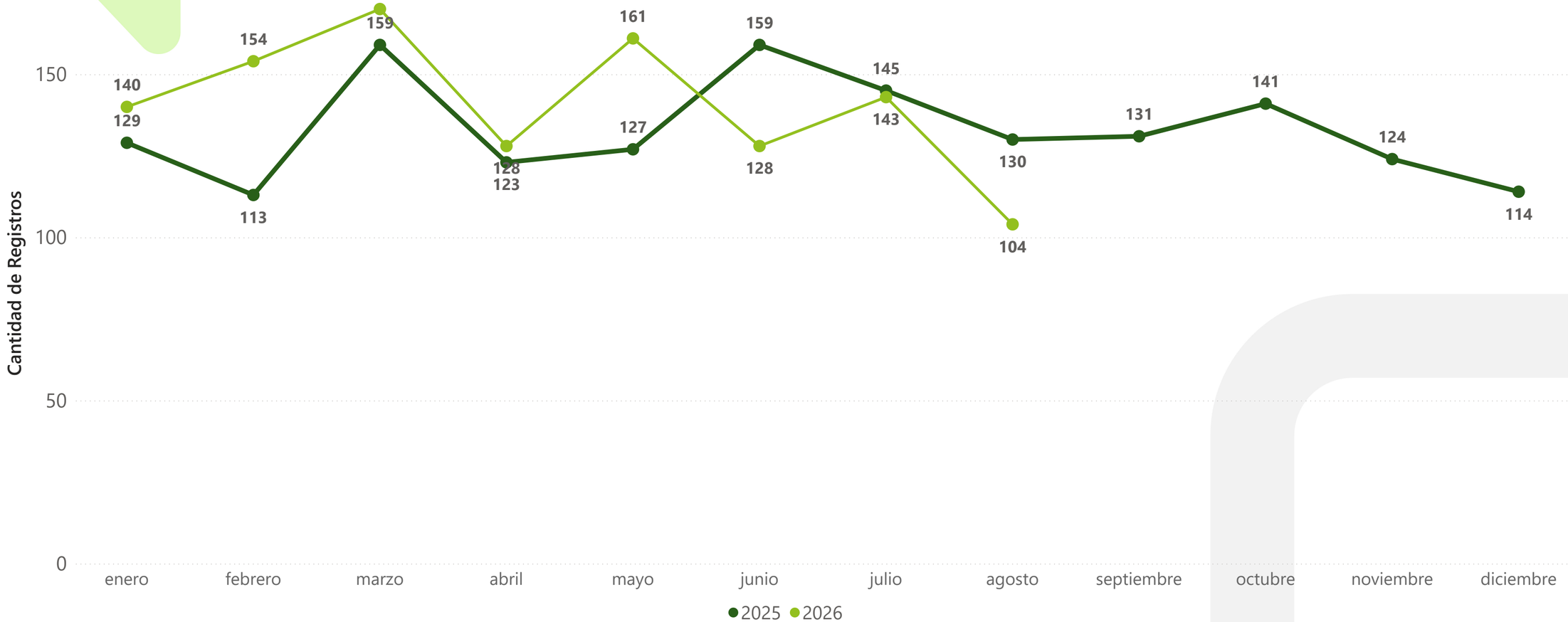

Elaborado por el Observatorio de Seguridad, Convivencia y Acceso a la Justicia Policiva y Familiar. Cálculos propios. Consulta de datos: 31 de agosto de 2026. Período de información entre el 1 de enero y el 31 de agosto de 2025 y 2026. Sujetos a variación por ingreso y validación de denuncias en SIEDCO con posterioridad a la fecha de suministro. Fuente: SIEDCO.

Violencia Intrafamiliar Día Semana y Horario

Año acumulado | enero a agosto

Rango Horario	lunes	martes	miércoles	jueves	viernes	sábado	domingo
MADRUGADA	66	30	35	33	41	41	50
MAÑANA	43	32	37	38	24	31	37
NOCHE	39	50	34	27	43	61	61
TARDE	45	46	43	34	30	33	44

Mes de referencia | agosto

Rango Horario	lunes	martes	miércoles	jueves	viernes	sábado	domingo
MADRUGADA	8	3	2	5	10	3	2
MAÑANA	5	2	3	5	3	8	4
NOCHE	2	5	2	8	5	7	6
TARDE	3	4	8	10	7	6	4

Días de la Semana	Casos 2025	Part 2025	Casos 2026	Part 2026	Diferencia	Variación
Lunes - Jueves	573	52,81 %	632	56,03 %	59	10,30 %
Viernes - Domingo	512	47,19 %	496	43,97 %	-16	-3,13 %

Elaborado por el Observatorio de Seguridad, Convivencia y Acceso a la Justicia Policiva y Familiar. Cálculos propios. Consulta de datos: 31 de agosto de 2026. Período de información entre el 1 de enero y el 31 de agosto de 2025 y 2026. Sujetos a variación por ingreso y validación de denuncias en SIEDCO con posterioridad a la fecha de suministro. Fuente: SIEDCO.
Nota 1: Se define el Rango Horario de acuerdo con las horas así: MADRUGADA: 00:00 - 05:59, MAÑANA: 06:00 - 11:59, TARDE: 12:00 - 17:59, NOCHE: 18:00 - 23:59.

Rango del Día - Año Acumulado

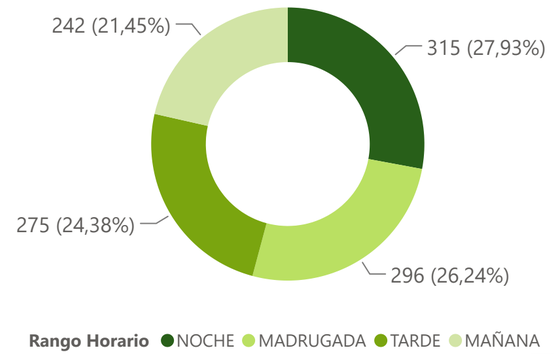

Día de la Semana - Año Acumulado

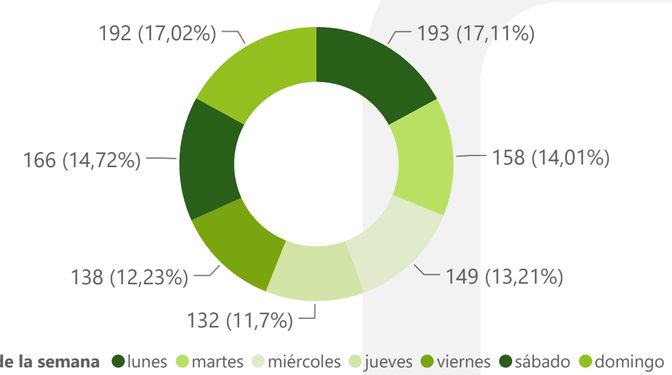

Violencia Intrafamiliar Sexo de la Víctima

Año acumulado | enero a diciembre

SEXO	FEMENINO			MASCULINO		
COMUNA	2025	2026	Diferencia	2025	2026	Diferencia
01. NORTE	150	165	15	22	31	9
02. NORORIENTAL	65	67	2	11	17	6
03. SAN FRANCISCO	95	78	-17	27	32	5
04. OCCIDENTAL	92	83	-9	21	30	9
05. GARCIA ROVIRA	57	82	25	21	21	0
06. LA CONCORDIA	26	35	9	6	8	2
07. CIUDADELA REAL DE MINAS	16	7	-9	4	2	-2
08. SUROCCIDENTE	23	18	-5	11	7	-4
09. LA PEDREGOSA	18	11	-7	7	3	-4
10. PROVENZA	54	73	19	13	9	-4
11. SUR	38	41	3	10	6	-4
12. CABECERA DEL LLANO	43	34	-9	11	11	0
13. ORIENTAL	50	65	15	13	18	5
14. MORRORICO	37	25	-12	11	12	1
15. CENTRO	40	46	6	8	11	3
16. TEJAR	5	8	3	3	2	-1
17. MUTIS	39	44	5	8	7	-1
CORREGIMIENTO 1	4	3	-1	1	1	0
CORREGIMIENTO 2	3	2	-1	0	1	1
CORREGIMIENTO 3	13	10	-3	5	1	-4
NO DISPONIBLE	3	1	-2	0	0	0

Violencia Intrafamiliar por Sexo Víctima - Año acumulado

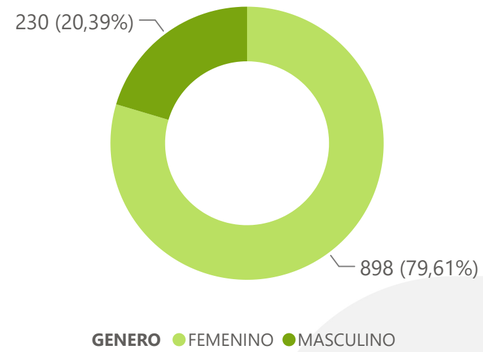

Violencia Intrafamiliar por Sexo Víctima - Mes Referencia

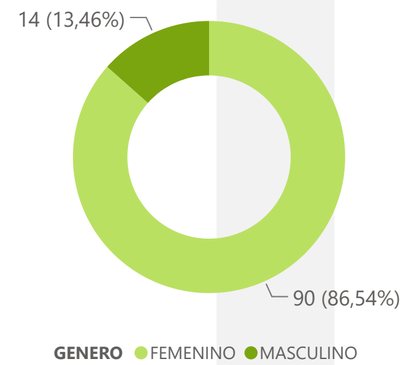

Violencia Intrafamiliar por Ciclo de Vida Víctima

Año acumulado | enero a agosto

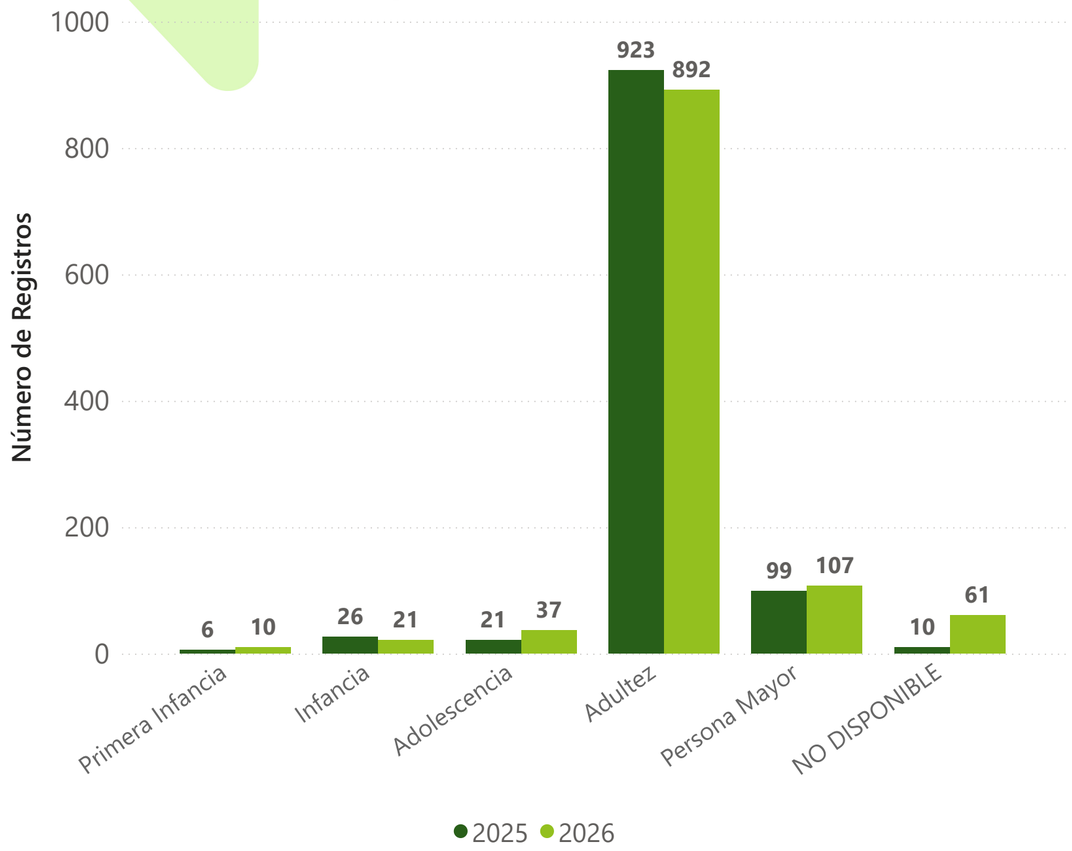

Mes de referencia | agosto

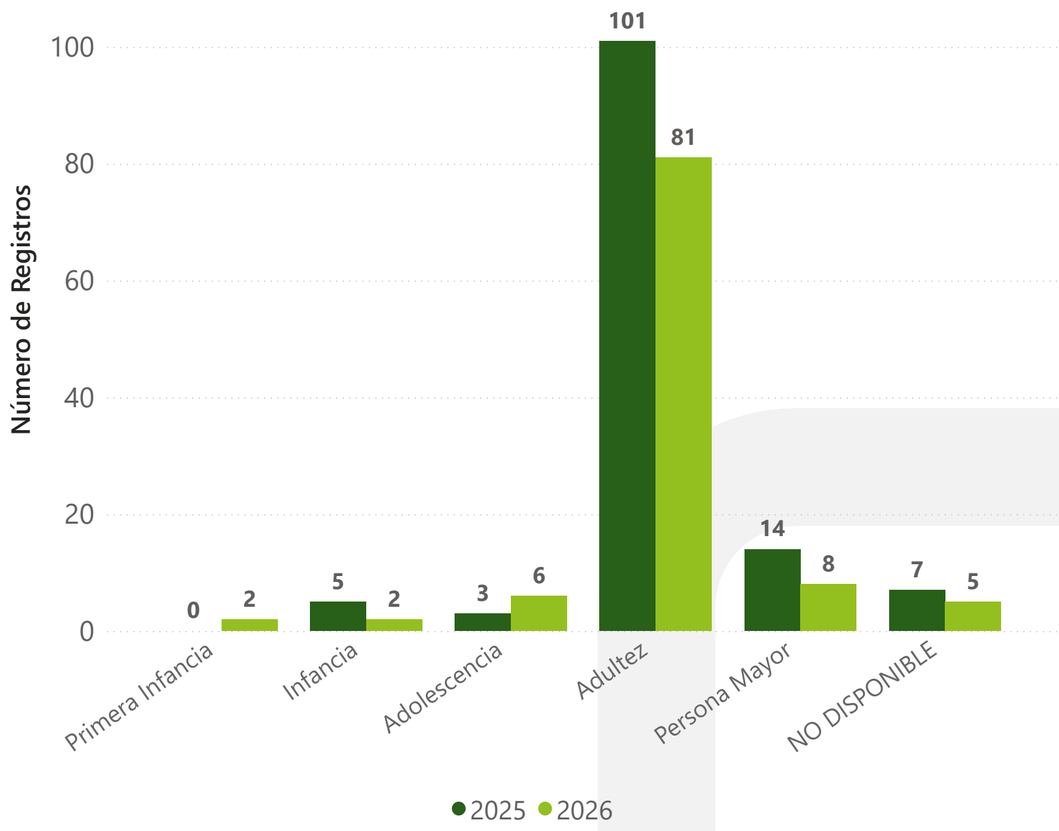

Elaborado por el Observatorio de Seguridad, Convivencia y Acceso a la Justicia Policiva y Familiar. Cálculos propios. Consulta de datos: 31 de agosto de 2026. Período de información entre el 1 de enero y el 31 de agosto de 2025 y 2026. Sujetos a variación por ingreso y validación de denuncias en SIEDCO con posterioridad a la fecha de suministro. Fuente: SIEDCO.

Nota 1: Se define el ciclo vital de acuerdo con los rangos de edad así: Primera Infancia: 0 a 5 años, Infancia: 6 a 11 años, Adolescencia: 12 a 17 años, Adultez: 18 a 59 años y Persona Mayor: 60 años o más.

3.10 EXTORSIÓN

FUENTE: SIEDCO



11,32

TASA * 100 MIL HAB

Año Acumulado

70	29
Casos	Víctimas femeninas
-5	-6,67 %
Diferencia	Variación

Mes Referencia

3	1
Casos	Víctimas femeninas
-12	-80,00 %
Diferencia	Variación

Extorsión por Comuna

Año acumulado | enero a agosto

COMUNA	Casos 2025	Casos 2026	Diferencia	Variación
01. NORTE	2	1	-1	-50,00 %
02. NORORIENTAL	2	3	1	50,00 %
03. SAN FRANCISCO	14	7	-7	-50,00 %
04. OCCIDENTAL	6	3	-3	-50,00 %
05. GARCIA ROVIRA	2	5	3	150,00 %
06. LA CONCORDIA	5	4	-1	-20,00 %
07. CIUDADELA REAL DE MINAS	1	1	0	0,00 %
08. SUROCCIDENTE	0	0	0	0,00 %
09. LA PEDREGOSA	3	0	-3	-100,00 %
10. PROVENZA	3	2	-1	-33,33 %
11. SUR	2	1	-1	-50,00 %
12. CABECERA DEL LLANO	7	5	-2	-28,57 %
13. ORIENTAL	6	11	5	83,33 %
14. MORRORICO	1	1	0	0,00 %
15. CENTRO	19	25	6	31,58 %
16. TEJAR	0	1	1	100,00 %
17. MUTIS	2	0	-2	-100,00 %
CORREGIMIENTO 1	0	0	0	0,00 %
CORREGIMIENTO 2	0	0	0	0,00 %
CORREGIMIENTO 3	0	0	0	0,00 %
NO DISPONIBLE	0	0	0	0,00 %

Mes de referencia | agosto

COMUNA	Casos 2024	Casos 2025	Diferencia	Variación
01. NORTE	1	0	-1	-100,00 %
02. NORORIENTAL	0	1	1	100,00 %
03. SAN FRANCISCO	1	0	-1	-100,00 %
04. OCCIDENTAL	2	0	-2	-100,00 %
05. GARCIA ROVIRA	0	0	0	0,00 %
06. LA CONCORDIA	1	0	-1	-100,00 %
07. CIUDADELA REAL DE MINAS	0	0	0	0,00 %
08. SUROCCIDENTE	0	0	0	0,00 %
09. LA PEDREGOSA	1	0	-1	-100,00 %
10. PROVENZA	2	0	-2	-100,00 %
11. SUR	0	0	0	0,00 %
12. CABECERA DEL LLANO	1	0	-1	-100,00 %
13. ORIENTAL	2	1	-1	-50,00 %
14. MORRORICO	0	0	0	0,00 %
15. CENTRO	4	1	-3	-75,00 %
16. TEJAR	0	0	0	0,00 %
17. MUTIS	0	0	0	0,00 %
CORREGIMIENTO 1	0	0	0	0,00 %
CORREGIMIENTO 2	0	0	0	0,00 %
CORREGIMIENTO 3	0	0	0	0,00 %
NO DISPONIBLE	0	0	0	0,00 %

Elaborado por el Observatorio de Seguridad, Convivencia y Acceso a la Justicia Policiva y Familiar. Cálculos propios. Consulta de datos: 31 de agosto de 2026. Período de información entre el 1 de enero y el 31 de agosto de 2025 y 2026. Sujetos a variación por ingreso y validación de denuncias en SIEDCO con posterioridad a la fecha de suministro. Fuente: SIEDCO.

Extorsión por Comuna

Año acumulado | enero a agosto

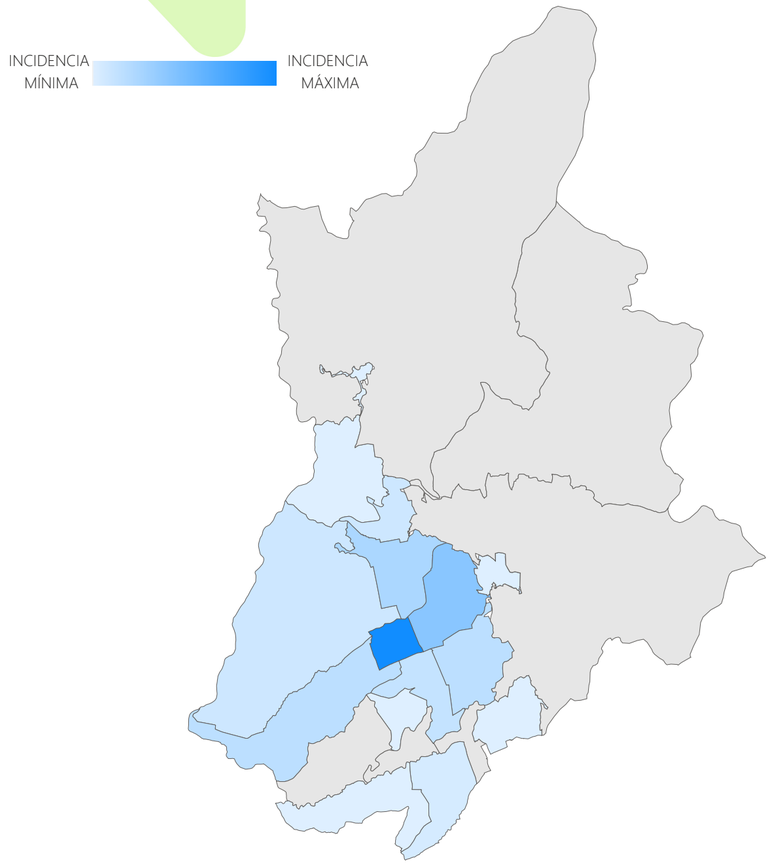

Mes de referencia | agosto

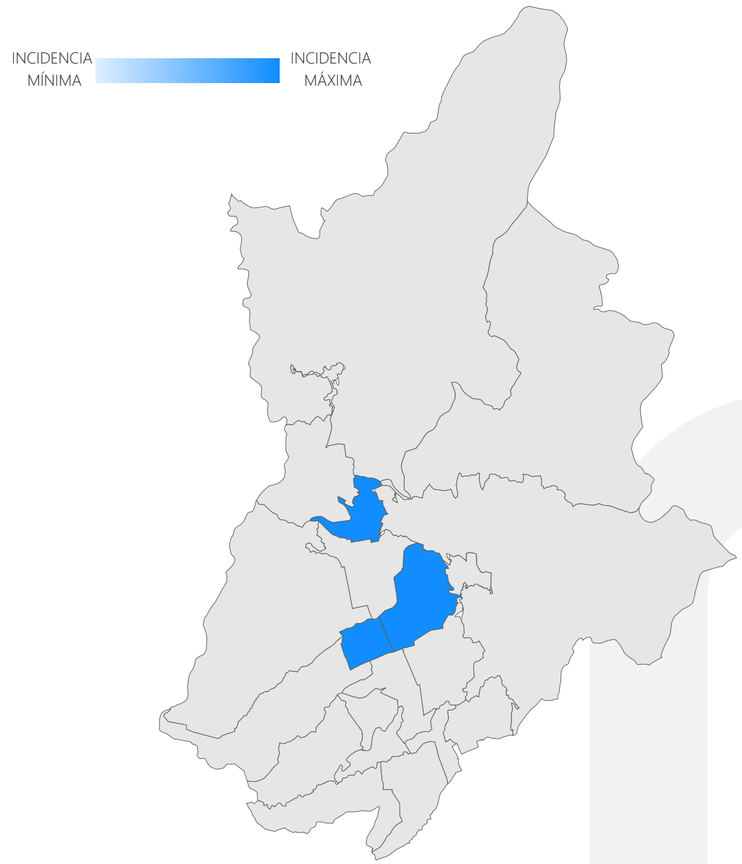

Elaborado por el Observatorio de Seguridad, Convivencia y Acceso a la Justicia Policiva y Familiar. Cálculos propios. Consulta de datos: 31 de agosto de 2026. Período de información entre el 1 de enero y el 31 de agosto de 2025 y 2026. Sujetos a variación por ingreso y validación de denuncias en SIEDCO con posterioridad a la fecha de suministro. Fuente: SIEDCO.

Extorsión por mes

Registro mensual de casos en Bucaramanga



Elaborado por el Observatorio de Seguridad, Convivencia y Acceso a la Justicia Policiva y Familiar. Cálculos propios. Consulta de datos: 31 de agosto de 2026. Período de información entre el 1 de enero y el 31 de agosto de 2025 y 2026. Sujetos a variación por ingreso y validación de denuncias en SIEDCO con posterioridad a la fecha de suministro. Fuente: SIEDCO.

Extorsión por Día Semana y Horario

Año acumulado | enero a agosto

Rango Horario	lunes	martes	miércoles	jueves	viernes	sábado	domingo
MADRUGADA	0	0	3	3	2	0	2
MAÑANA	4	1	2	1	2	0	3
NOCHE	1	2	1	1	3	1	0
TARDE	5	7	10	6	7	2	1

Mes de referencia | agosto

Rango Horario	lunes	martes	miércoles	jueves	viernes	sábado	domingo
MADRUGADA	0	0	0	0	0	0	0
MAÑANA	0	0	0	0	0	0	0
NOCHE	0	0	0	0	0	0	0
TARDE	1	1	3	0	0	0	0

Días de la Semana	Casos 2025	Part 2025	Casos 2026	Part 2026	Diferencia	Variación
Lunes - Jueves	44	58,67 %	47	67,14 %	3	6,82 %
Viernes - Domingo	31	41,33 %	23	32,86 %	-8	-25,81 %

Elaborado por el Observatorio de Seguridad, Convivencia y Acceso a la Justicia Policiva y Familiar. Cálculos propios. Consulta de datos: 31 de agosto de 2026. Período de información entre el 1 de enero y el 31 de agosto de 2025 y 2026. Sujetos a variación por ingreso y validación de denuncias en SIEDCO con posterioridad a la fecha de suministro. Fuente: SIEDCO.
Nota 1: Se define el Rango Horario de acuerdo con las horas así: MADRUGADA: 00:00 - 05:59, MAÑANA: 06:00 - 11:59, TARDE: 12:00 - 17:59, NOCHE: 18:00 - 23:59.

Rango del Día - Año Acumulado

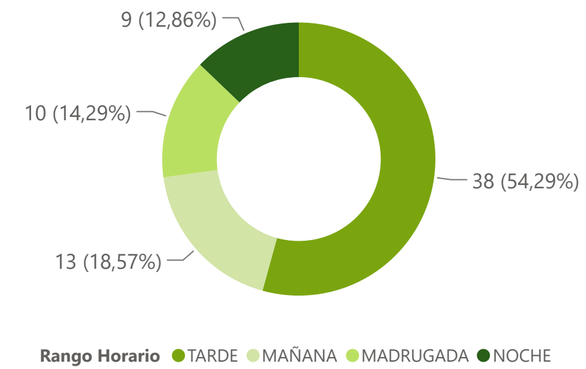

Día de la Semana - Año Acumulado

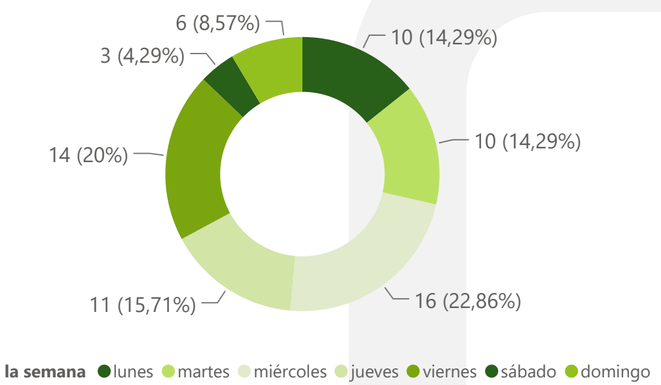

Extorsión por Sexo de la Víctima

Año acumulado | enero a agosto

SEXO	FEMENINO			MASCULINO		
COMUNA	2025	2026	Diferencia	2025	2026	Diferencia
01. NORTE	0	0	0	2	1	-1
02. NORORIENTAL	0	1	1	2	2	0
03. SAN FRANCISCO	7	2	-5	6	4	-2
04. OCCIDENTAL	2	1	-1	4	2	-2
05. GARCIA ROVIRA	0	4	4	2	1	-1
06. LA CONCORDIA	1	1	0	4	1	-3
07. CIUDADELA REAL DE MINAS	0	0	0	1	1	0
08. SUROCCIDENTE	0	0	0	0	0	0
09. LA PEDREGOSA	1	0	-1	1	0	-1
10. PROVENZA	1	1	0	2	1	-1
11. SUR	1	1	0	1	0	-1
12. CABECERA DEL LLANO	3	3	0	3	2	-1
13. ORIENTAL	2	4	2	4	6	2
14. MORRORICO	0	0	0	1	1	0
15. CENTRO	8	11	3	10	12	2
16. TEJAR	0	0	0	0	1	1
17. MUTIS	0	0	0	1	0	-1
CORREGIMIENTO 1	0	0	0	0	0	0
CORREGIMIENTO 2				0	0	0
CORREGIMIENTO 3	0	0	0	0	0	0
NO DISPONIBLE	0	0	0	0	0	0

Extorsión por Sexo Víctima - Año acumulado

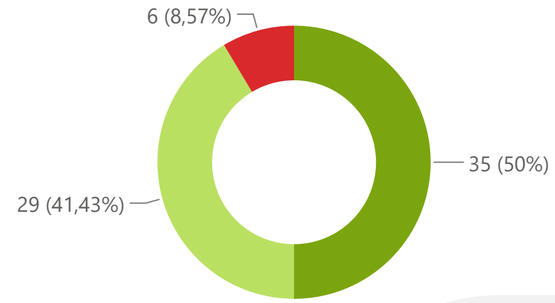

Extorsión por Sexo Víctima - Mes Referencia

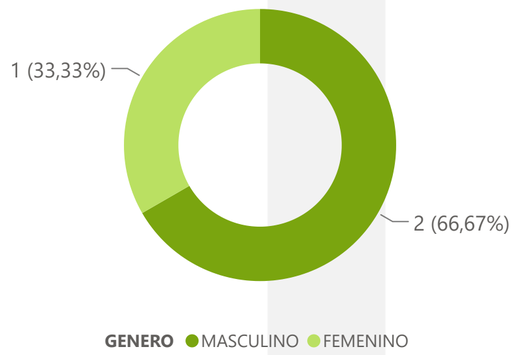

Extorsión por Ciclo de Vida Víctima

Año acumulado | enero a agosto

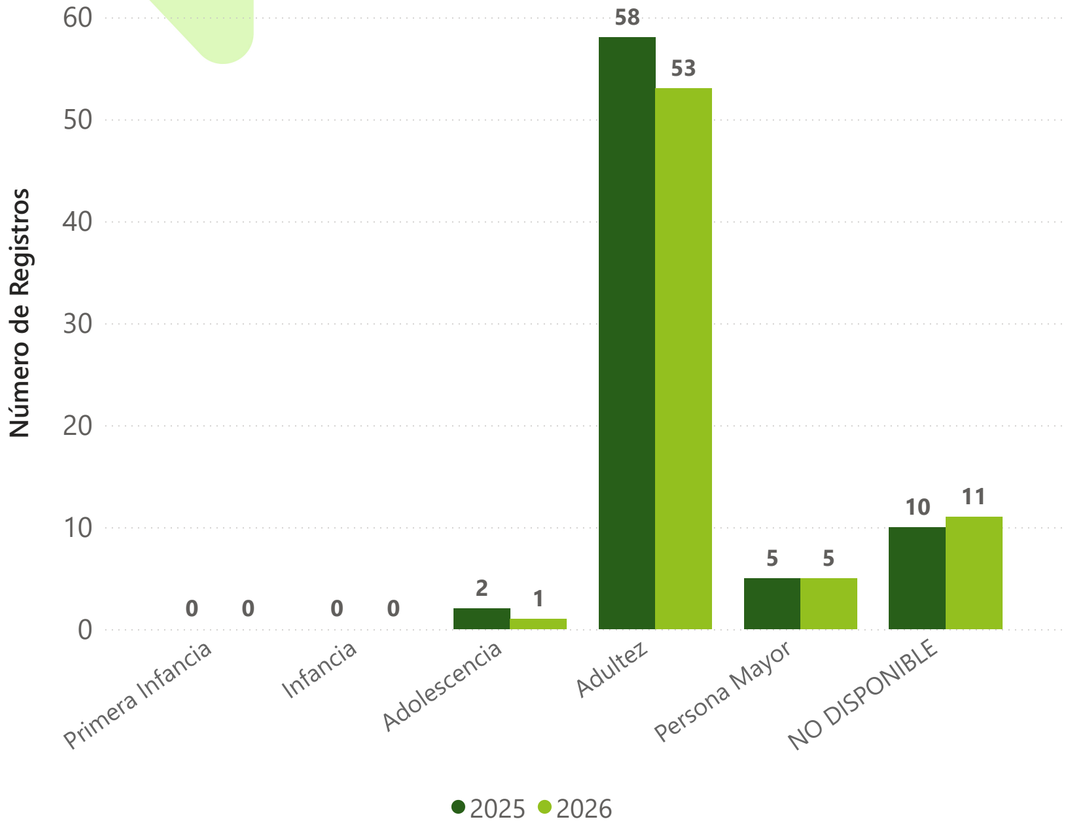

Mes de referencia | agosto

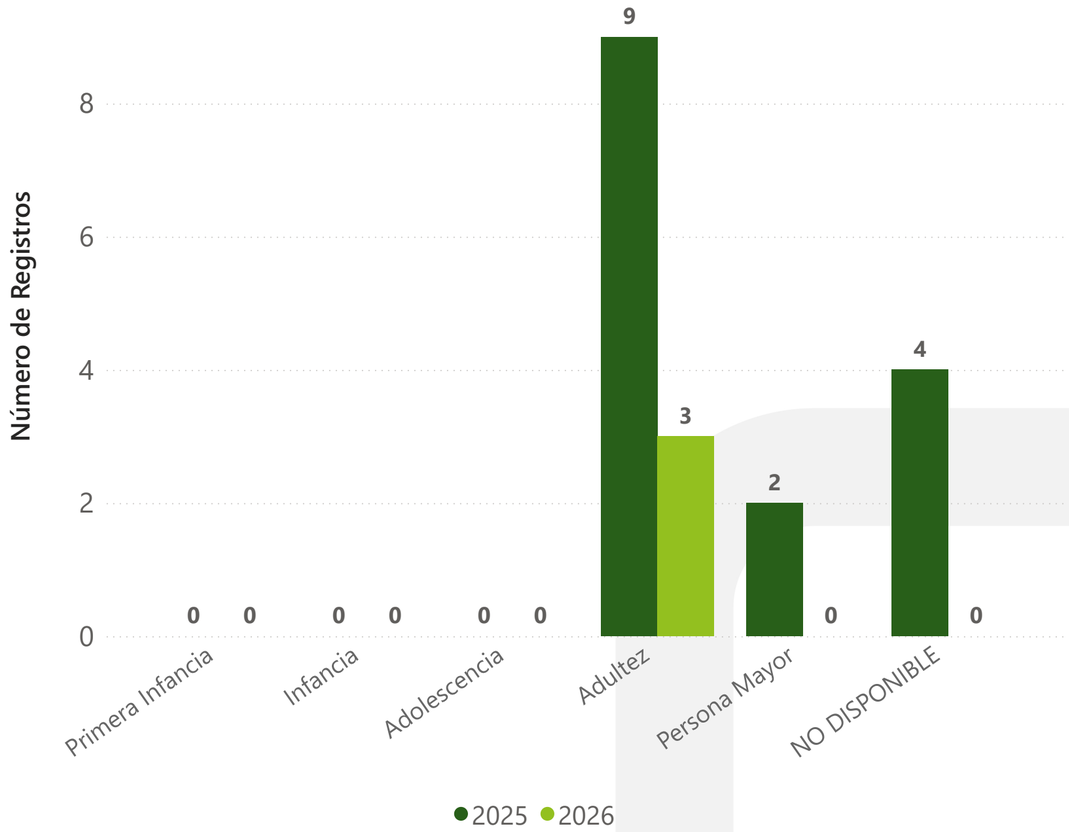

Elaborado por el Observatorio de Seguridad, Convivencia y Acceso a la Justicia Policiva y Familiar. Cálculos propios. Consulta de datos: 31 de agosto de 2026. Período de información entre el 1 de enero y el 31 de agosto de 2025 y 2026. Sujetos a variación por ingreso y validación de denuncias en SIEDCO con posterioridad a la fecha de suministro. Fuente: SIEDCO.

Nota 1: Se define el ciclo vital de acuerdo con los rangos de edad así: Primera Infancia: 0 a 5 años, Infancia: 6 a 11 años, Adolescencia: 12 a 17 años, Adultez: 18 a 59 años y Persona Mayor: 60 años o más.

ALCALDÍA DE
BUCARAMANGA

Secretaría del Interior