BOLETÍN MENSUAL DE INDICADORES DE DELITOS Y CONTEXTO DE SEGURIDAD DEL MUNICIPIO DE BUCARAMANGA

julio - 2026

Secretaría Del Interior - Alcaldía de Bucaramanga

Observatorio de Seguridad, Convivencia, Acceso a la Justicia Policiva y Familiar

ALCALDÍA DE BUCARAMANGA

Secretaría del Interior

Cristian Fernando Portilla Pérez
Alcalde de Bucaramanga

Alfonso Pinto Frattali
Secretario del Interior

Magda Patricia Suárez Carvajal
Subsecretaría del Interior

Marlon Andrés Hurtado Santamaría
Ingeniero Análisis de Datos

Luis Alexander Mora Rodríguez
Analista Seguridad y Convivencia

Bucaramanga, Colombia
2026

Introducción

La Secretaría del Interior en su compromiso con la transparencia institucional y con el propósito de fortalecer la participación ciudadana fomenta un acceso efectivo a la información, la cual es un pilar fundamental de la gestión pública. Es por lo anterior que difundir datos confiables, permite a la ciudadanía ejercer control social, además de entender mejor las dinámicas delictivas y seguridad en la ciudad.

La Administración Municipal pone a disposición de la ciudadanía general unos **Boletines Mensuales de Indicadores de Delitos y Contexto de Seguridad**, los cuales se diseñaron como herramientas técnicas que faciliten el análisis y el seguimiento de los fenómenos delictivos que afectan la tranquilidad y el orden público del Municipio de Bucaramanga. Los boletines incluyen información estadística sobre los delitos más relevantes, comparativos con la vigencia anterior. Los datos provienen del Sistema de Información Estadístico, Delincuencial, Contravencional y Operativo de la Policía Nacional - SIEDCO, gestionado por la Policía Nacional, quien es la entidad competente en seguridad.

La publicación realizada por el **Observatorio de Seguridad, Convivencia y Acceso a la Justicia Policiva y Familiar,** creado mediante el decreto No 0168 del 2025, ofrece una variedad de variables analíticas, como la evolución temporal de los eventos, franjas horarias y días de ocurrencia, características de las víctimas, y distribución geográfica por comunas. Es importante señalar que los datos pueden estar sujetos a variación, ya que las plataformas siguen recibiendo y validando información después del corte estadístico establecido para cada entrega, de conformidad con el artículo 73 del Código de Procedimiento Penal: "*La querella debe presentarse dentro de los seis (6) meses siguientes a la comisión de la conducta punible*".

Índice

1. Abreviaciones..... 04
2.Aspectos de Interés..... 05
3.Balance Delictivo.....08
3.1. Homicidio.....09
3.2. Lesiones Personales.....16
3.3. Hurto a Personas..... 23
3.4. Hurto a Motocicletas..... 30
3.5. Hurto a Automotores..... 35
3.6. Hurto a Residencias.....40
3.7. Hurto a Comercio.....47
3.8. Delitos Sexuales.....52
3.9. Violencia Intrafamiliar.....59
3.10. Extorsión.....66

Abreviaciones

- **CNSCC:** Código Nacional de Seguridad y Convivencia Ciudadana.
- **RNMC:** Registro Nacional de Medidas Correctivas.
- **SIEDCO:** Sistema de Información Estadística, Delincuencial, Contravencional y Operativa de la Policía Nacional.
- **SPA:** Sustancias Psicoactivas.
- **VIF:** Violencia Intrafamiliar.
- **HAB:** Habitantes.

Aspectos de Interés

Contexto general de la ciudad

En el periodo acumulado de enero a julio de 2026, el municipio de Bucaramanga registró una disminución en cinco (5) delitos de alto impacto en comparación con el mismo periodo de 2025: hurto a residencias **(-18,75%)**, hurto a comercio **(-14,52%),** hurto a motocicletas **(-13,91%)**, hurto a personas **(-11,60%)** y lesiones personales **(-7,84%)**. Por su parte, el hurto a automotores se mantuvo estable, mientras que cuatro (4) indicadores presentaron incrementos: homicidios **(+26,03%),** extorsión **(+18,18%)**, delitos sexuales **(+5,73%)** y violencia intrafamiliar **(+3,11%)**.

En el balance específico del mes de julio de 2026, siete (7) conductas delictivas evidenciaron reducciones frente a julio de 2025: hurto a comercio **(-72,92%)**, hurto a residencias (**-47,37%),** hurto a motocicletas **(-25,53%),** violencia intrafamiliar **(-14,67%),** lesiones personales (**-12,39%),** hurto a personas **(-5,94%)** y delitos sexuales **(-5,88%)**. En contraste, el hurto a automotores no registró variaciones y dos (2) delitos aumentaron: homicidios **(+62,50%)** y extorsión **(+50,00%).**

Aspectos de Interés

Homicidios

Durante el periodo comprendido entre el 1 de enero y el 31 de julio de 2026, el homicidio registró un incremento del **26,03%** (19 casos más frente a 2025). En el mes de julio, el indicador aumentó un **62,50%**, pasando de 8 a 13 hechos reportados.

En el acumulado del año, cinco (5) comunas presentaron disminución en sus registros, destacándose San Francisco (-6 casos) y Oriental (-4 casos). No obstante, los aumentos más significativos se focalizaron en Norte (+7 casos), Morrorico (+7 casos), Suroccidente (+6 casos) y Centro (+5 casos). Durante julio, los 13 casos ocurridos se distribuyeron en Norte (3), Suroccidente (3), Centro (2), San Francisco (1), Occidental (1), Provenza (1), Morrorico (1) y el Corregimiento 3 (1).

En lo corrido de 2026, el **90,22%** de las víctimas fueron hombres (83 casos) y el **9,78%** mujeres (9 casos). Durante julio, el **76,92%** correspondió al sexo masculino (10 casos) y el **23,08%** al femenino (3 casos).

Hurto a Personas

EEntre enero y julio de 2026, el hurto a personas experimentó una reducción del **-11,60%** (-362 casos) respecto al 2025. En el mes de julio se consolidó una baja del **-5,94%** (-26 denuncias).

En el balance acumulado, 12 comunas y un corregimiento disminuyeron sus cifras, sobresaliendo San Francisco (-115 casos), Oriental (-93 casos), Centro (-88 casos) y Cabecera del Llano (-74 casos). En el mes de julio, 10 comunas redujeron sus casos, destacándose Oriental (-32), Centro (-20), Cabecera del Llano (-18), San Francisco (-14) y Occidental (-13)

Hurto a Motocicletas

En el acumulado de enero a julio de 2026, el hurto a motocicletas descendió un **-13,91%** (-48 casos) frente a 2025. En el mes de julio se reportó una notable disminución del **-25,53%**, pasando de 47 hechos en 2025 a 35 en 2026.

En el transcurso del año, las principales reducciones se concentraron en Oriental (-24 casos), San Francisco (-15 casos) y Cabecera del Llano (-15 casos). En el mes de julio, las comunas Norte y Oriental lideraron la reducción con 6 casos menos cada una **(-85,71%).**

Aspectos de Interés

Delitos Sexuales

Entre enero y julio de 2026, las denuncias por delitos sexuales aumentaron un **5,73%** (+11 casos) frente al periodo homólogo de 2025. Sin embargo, en el mes de julio se observó una reducción del **-5,88%,** registrando 32 hechos frente a los 34 ocurridos en julio de 2025.

En el acumulado del año, el incremento se concentró principalmente en García Rovira (+11 casos), Sur (+6 casos), Nororiental (+4 casos) y Oriental (+4 casos). En contraste, en el mes de julio siete (7) comunas lograron reducir sus eventos: Norte (-4), San Francisco (-3), La Concordia (-2), Cabecera del Llano (-2), Mutis (-2), Occidental (-1) y Sur (-1). Durante el año, el **82,27%** de las víctimas fueron mujeres.

En el mes de julio, la disminución fue generalizada en 11 comunas, destacándose Norte (-15 casos), Occidental (-9 casos), Cabecera del Llano (-7 casos), San Francisco (-6 casos), Sur (-6 casos) y Morrorico (-6 casos). En lo corrido de 2026, las mujeres continúan siendo las principales afectadas, representando el **78,92%** del total de víctimas.

Violencia Intrafamiliar

En el consolidado de enero a julio de 2026, la violencia intrafamiliar tuvo un ligero incremento del **3,11%** (+30 casos denunciados). Pese a este comportamiento acumulado, el mes de julio presentó una reducción del **-14,67%**, con 22 casos menos que en el mismo periodo de 2025 (128 registros frente a 150).

Balance delictivo de Bucaramanga

Año acumulado
enero a julio

DELITO	Casos 2025	Casos 2026	Diferencia	Variación
DELITOS SEXUALES	192	203	11	5,73 %
EXTORSIÓN	55	65	10	18,18 %
HOMICIDIOS	73	92	19	26,03 %
HURTO A COMERCIO	310	265	-45	-14,52 %
HURTO AUTOMOTORES	4	4	0	0,00 %
HURTO MOTOCICLETAS	345	297	-48	-13,91 %
HURTO PERSONAS	3120	2758	-362	-11,60 %
HURTO RESIDENCIAS	160	130	-30	-18,75 %
LESIONES PERSONALES	638	588	-50	-7,84 %
VIOLENCIA INTRAFAMILIAR	966	996	30	3,11 %

Mes de referencia
julio

DELITO	Casos 2025	Casos 2026	Diferencia	Variación
DELITOS SEXUALES	34	32	-2	-5,88 %
EXTORSIÓN	6	9	3	50,00 %
HOMICIDIOS	8	13	5	62,50 %
HURTO A COMERCIO	48	13	-35	-72,92 %
HURTO AUTOMOTORES	1	1	0	0,00 %
HURTO MOTOCICLETAS	47	35	-12	-25,53 %
HURTO PERSONAS	438	412	-26	-5,94 %
HURTO RESIDENCIAS	19	10	-9	-47,37 %
LESIONES PERSONALES	113	99	-14	-12,39 %
VIOLENCIA INTRAFAMILIAR	150	128	-22	-14,67 %

Elaborado por el Observatorio de Seguridad, Convivencia y Acceso a la Justicia Policiva y Familiar. Cálculos propios. Consulta de datos: 31 de julio de 2026. Período de información entre el 1 de enero y el 31 de julio de 2025 y 2026. Sujetos a variación por ingreso y validación de denuncias en SIEDCO con posterioridad a la fecha de suministro. Fuente: SIEDCO. Nota 1: los homicidios excluyen los homicidios accidentales, por legítima defensa, muertos en procedimientos de la Fuerza Pública y por establecer. Incluye los homicidios intencionales y feminicidios. Nota 2: se incluyen todos los delitos comprendidos en el título IV "delitos contra la libertad, integridad y formación sexuales" del Código Penal colombiano (artículos 205 al 219) que incluye los delitos relacionados con la violación (acceso carnal violento y acto sexual violento, entre otros), actos sexuales abusivos (acceso carnal violento y acto sexual violento en menor de 14 años, acoso sexual entre otros) y de la explotación sexual (turismo sexual, proxenetismo con menor de edad, entre otros).

Nota 1: El color verde en las columnas "Diferencia" y Variación" representa una disminución en el indicador del delito con respecto a la vigencia anterior, Por otro lado, el color rosado representa un aumento en el índice del indicador.

3.1 HOMICIDIO

FUENTE: SIEDCO



14,87

TASA * 100 MIL HAB

Año Acumulado

92 Casos	**9** Víctimas femeninas
19 Diferencia	**26,03 %** Variación

Mes Referencia

13 Casos	**3** Víctimas femeninas
5 Diferencia	**62,50 %** Variación

ALCALDÍA DE BUCARAMANGA

Secretaría del Interior

Homicidios por Comuna

Año acumulado | enero a julio

COMUNA	Casos 2025	Casos 2026	Diferencia	Variación
01. NORTE	12	19	7	58,33 %
02. NORORIENTAL	6	9	3	50,00 %
03. SAN FRANCISCO	13	7	-6	-46,15 %
04. OCCIDENTAL	7	9	2	28,57 %
05. GARCIA ROVIRA	6	5	-1	-16,67 %
06. LA CONCORDIA	4	3	-1	-25,00 %
07. CIUDADELA REAL DE MINAS	1	1	0	0,00 %
08. SUROCCIDENTE	1	7	6	600,00 %
09. LA PEDREGOSA	1	1	0	0,00 %
10. PROVENZA	3	2	-1	-33,33 %
11. SUR	3	5	2	66,67 %
12. CABECERA DEL LLANO	4	2	-2	-50,00 %
13. ORIENTAL	4	0	-4	-100,00 %
14. MORRORICO	0	7	7	700,00 %
15. CENTRO	3	8	5	166,67 %
16. TEJAR	0	0	0	0,00 %
17. MUTIS	3	5	2	66,67 %
CORREGIMIENTO 1	1	0	-1	-100,00 %
CORREGIMIENTO 2	0	0	0	0,00 %
CORREGIMIENTO 3	1	2	1	100,00 %
NO DISPONIBLE	0	0	0	0,00 %

Mes de referencia | julio

COMUNA	Casos 2025	Casos 2026	Diferencia	Variación
01. NORTE	1	3	2	200,00 %
02. NORORIENTAL	0	0	0	0,00 %
03. SAN FRANCISCO	2	1	-1	-50,00 %
04. OCCIDENTAL	1	1	0	0,00 %
05. GARCIA ROVIRA	0	0	0	0,00 %
06. LA CONCORDIA	2	0	-2	-100,00 %
07. CIUDADELA REAL DE MINAS	0	0	0	0,00 %
08. SUROCCIDENTE	0	3	3	300,00 %
09. LA PEDREGOSA	0	0	0	0,00 %
10. PROVENZA	1	1	0	0,00 %
11. SUR	1	0	-1	-100,00 %
12. CABECERA DEL LLANO	0	0	0	0,00 %
13. ORIENTAL	0	0	0	0,00 %
14. MORRORICO	0	1	1	100,00 %
15. CENTRO	0	2	2	200,00 %
16. TEJAR	0	0	0	0,00 %
17. MUTIS	0	0	0	0,00 %
CORREGIMIENTO 1	0	0	0	0,00 %
CORREGIMIENTO 2	0	0	0	0,00 %
CORREGIMIENTO 3	0	1	1	100,00 %
NO DISPONIBLE	0	0	0	0,00 %

Elaborado por el Observatorio de Seguridad, Convivencia y Acceso a la Justicia Policiva y Familiar. Cálculos propios. Consulta de datos: 31 de julio de 2026. Período de información entre el 1 de enero y el 31 de julio de 2025 y 2026. Sujetos a variación por ingreso y validación de denuncias en SIEDCO con posterioridad a la fecha de suministro. Fuente: SIEDCO. Nota 1: los homicidios excluyen los homicidios accidentales, por legítima defensa, muertos en procedimientos de la Fuerza Pública y por establecer. Incluye los homicidios intencionales y feminicidios.

Homicidios por Comuna

Año acumulado | enero a julio

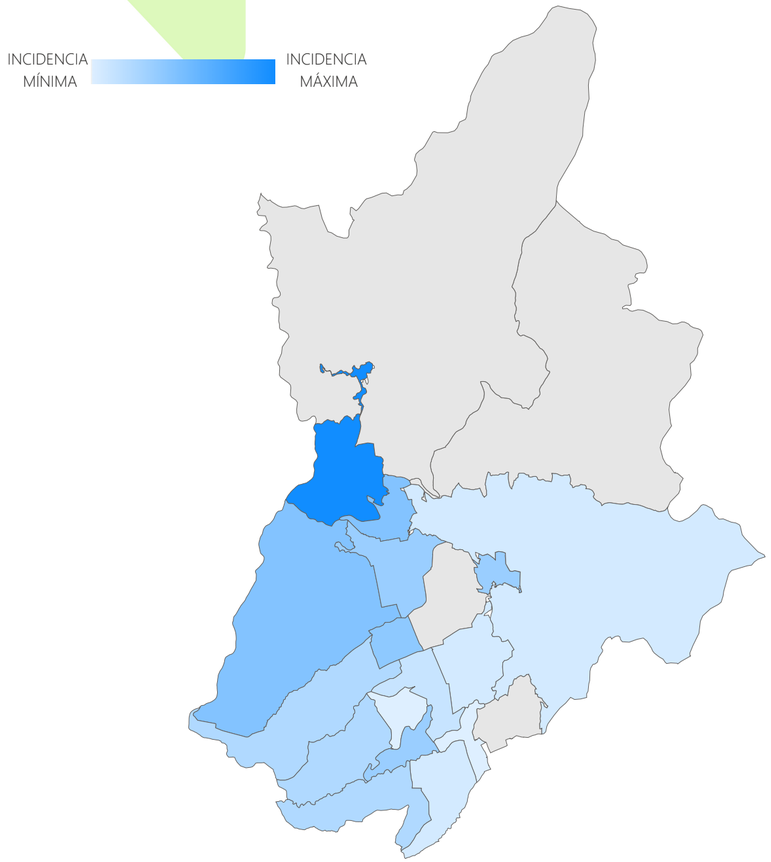

Mes de referencia | julio

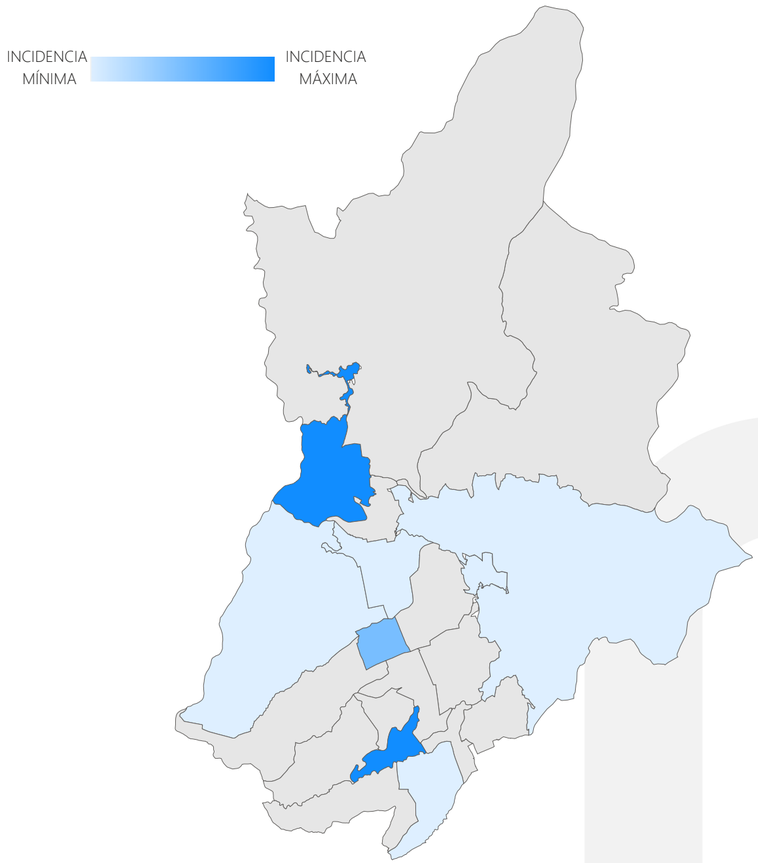

Elaborado por el Observatorio de Seguridad, Convivencia y Acceso a la Justicia Policiva y Familiar. Cálculos propios. Consulta de datos: 31 de julio de 2026. Período de información entre el 1 de enero y el 31 de julio de 2025 y 2026. Sujetos a variación por ingreso y validación de denuncias en SIEDCO con posterioridad a la fecha de suministro. Fuente: SIEDCO. Nota 1: los homicidios excluyen los homicidios accidentales, por legítima defensa, muertos en procedimientos de la Fuerza Pública y por establecer. Incluye los homicidios intencionales y feminicidios.

Homicidios por mes

Registro mensual de casos en Bucaramanga

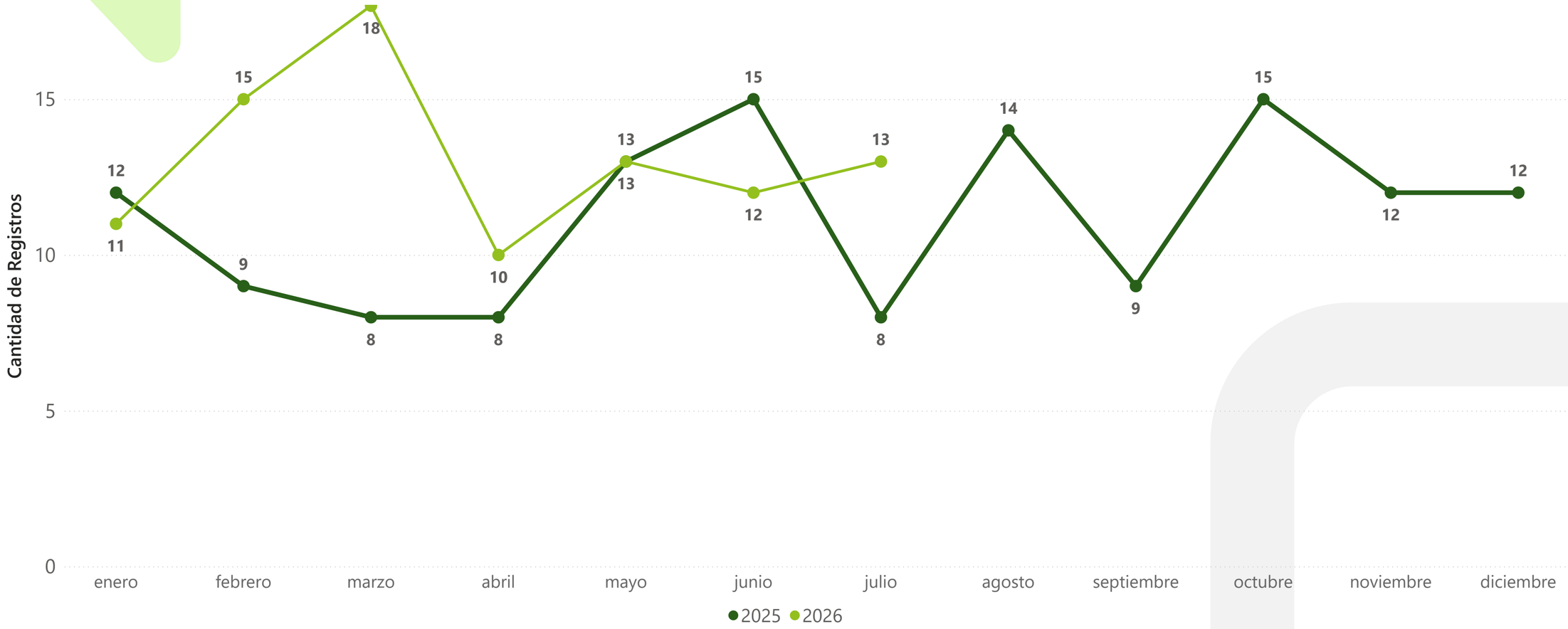

Elaborado por el Observatorio de Seguridad, Convivencia y Acceso a la Justicia Policiva y Familiar. Cálculos propios. Consulta de datos: 31 de julio de 2026. Período de información entre el 1 de enero y el 31 de julio de 2025 y 2026. Sujetos a variación por ingreso y validación de denuncias en SIEDCO con posterioridad a la fecha de suministro. Fuente: SIEDCO. Nota 1: los homicidios excluyen los homicidios accidentales, por legítima defensa, muertos en procedimientos de la Fuerza Pública y por establecer. Incluye los homicidios intencionales y feminicidios.

Homicidios por Día Semana y Horario

Año acumulado | enero a julio

Rango Horario	lunes	martes	miércoles	jueves	viernes	sábado	domingo
MADRUGADA	4	0	1	2	1	2	7
MAÑANA	2	0	0	1	0	3	1
NOCHE	5	9	4	5	2	9	3
TARDE	0	9	6	3	3	5	4

Mes de referencia | julio

Rango Horario	lunes	martes	miércoles	jueves	viernes	sábado	domingo
MADRUGADA	1	0	0	0	0	1	1
MAÑANA	1	0	0	1	0	0	0
NOCHE	0	1	0	0	0	3	0
TARDE	0	0	0	1	0	0	1

Días de la Semana	Casos 2025	Part 2025	Casos 2026	Part 2026	Diferencia	Variación
Lunes - Jueves	31	42,47 %	51	55,43 %	20	64,52 %
Viernes - Domingo	42	57,53 %	41	44,57 %	-1	-2,38 %

Rango del Día - Año Acumulado

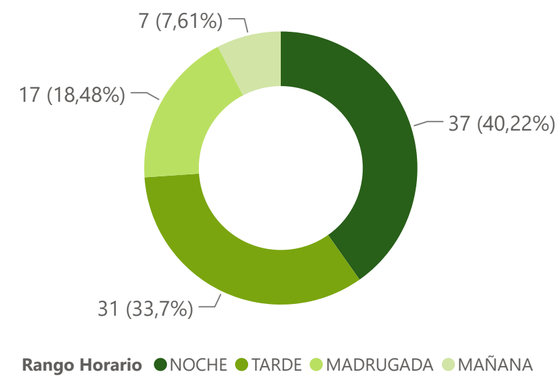

Día de la Semana - Año Acumulado

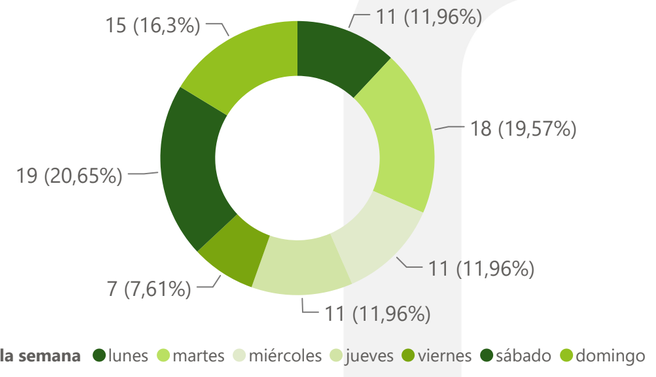

Elaborado por el Observatorio de Seguridad, Convivencia y Acceso a la Justicia Policiva y Familiar. Cálculos propios. Consulta de datos: 31 de julio de 2026. Período de información entre el 1 de enero y el 31 de julio de 2025 y 2026. Sujetos a variación por ingreso y validación de denuncias en SIEDCO con posterioridad a la fecha de suministro. Fuente: SIEDCO.
Nota 1: Se define el Rango Horario de acuerdo con las horas así: MADRUGADA: 00:00 - 05:59, MAÑANA: 06:00 - 11:59, TARDE: 12:00 - 17:59, NOCHE: 18:00 - 23:59.

Homicidios por Sexo de la Víctima

Año acumulado | enero a julio

SEXO	FEMENINO			MASCULINO		
COMUNA	2025	2026	Diferencia	2025	2026	Diferencia
01. NORTE	1	1	0	11	18	7
02. NORORIENTAL	0	1	1	6	8	2
03. SAN FRANCISCO	0	0	0	13	7	-6
04. OCCIDENTAL	0	0	0	7	9	2
05. GARCIA ROVIRA	1	1	0	5	4	-1
06. LA CONCORDIA	1	1	0	3	2	-1
07. CIUDADELA REAL DE MINAS	1	0	-1	0	1	1
08. SUROCCIDENTE	0	1	1	1	6	5
09. LA PEDREGOSA	0	0	0	1	1	0
10. PROVENZA	1	0	-1	2	2	0
11. SUR	1	0	-1	2	5	3
12. CABECERA DEL LLANO	1	0	-1	3	2	-1
13. ORIENTAL	0	0	0	4	0	-4
14. MORRORICO	0	1	1	0	6	6
15. CENTRO	1	0	-1	2	8	6
16. TEJAR				0	0	0
17. MUTIS	0	2	2	3	3	0
CORREGIMIENTO 1				1	0	-1
CORREGIMIENTO 2	0	0	0	0	0	0
CORREGIMIENTO 3	0	1	1	1	1	0
NO DISPONIBLE				0	0	0

Homicidio por Sexo Víctima - Año acumulado

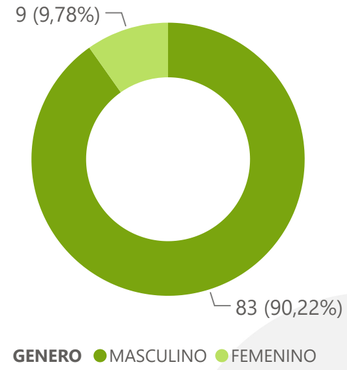

Homicidio por Sexo Víctima - Mes Referencia

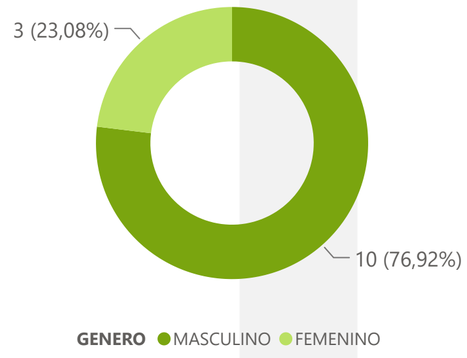

Homicidios por Ciclo de Vida Víctima

Año acumulado | enero a julio

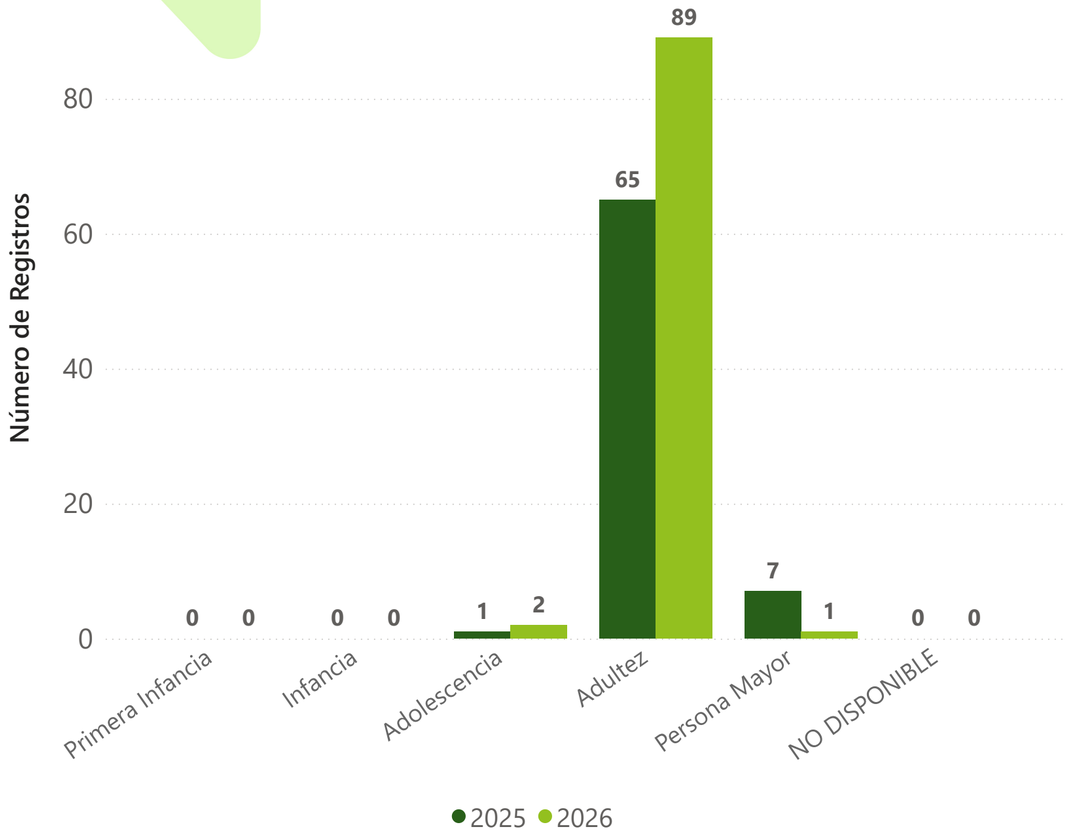

Mes de referencia | julio

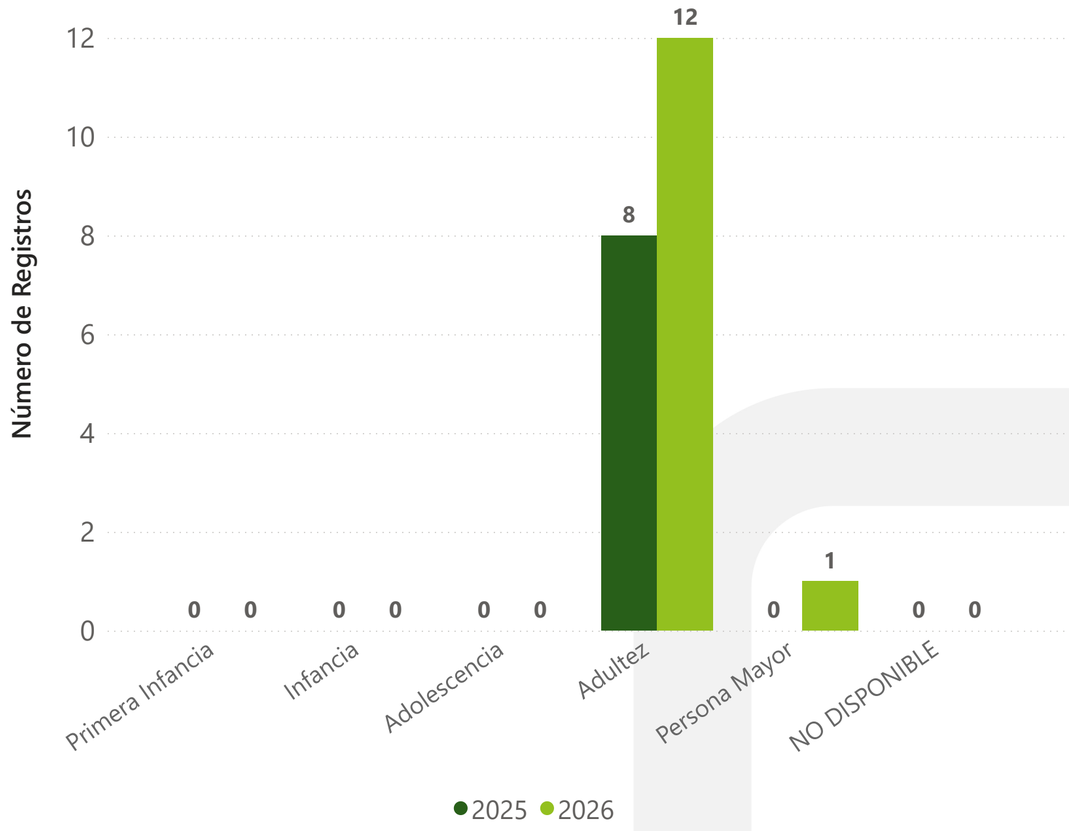

Elaborado por el Observatorio de Seguridad, Convivencia y Acceso a la Justicia Policiva y Familiar. Cálculos propios. Consulta de datos: 31 de julio de 2026. Período de información entre el 1 de enero y el 31 de julio de 2025 y 2026. Sujetos a variación por ingreso y validación de denuncias en SIEDCO con posterioridad a la fecha de suministro. Fuente: SIEDCO.

Nota 1: Se define el ciclo vital de acuerdo con los rangos de edad así: Primera Infancia: 0 a 5 años, Infancia: 6 a 11 años, Adolescencia: 12 a 17 años, Adultez: 18 a 59 años y Persona Mayor: 60 años o más.

3.2 LESIONES PERSONALES

FUENTE: SIEDCO



95,06

TASA * 100 MIL HAB

Año Acumulado

588 Casos	**196** Víctimas femeninas
-50 Diferencia	**-7,84 %** Variación

Mes Referencia

99 Casos	**35** Víctimas femeninas
-14 Diferencia	**-12,39 %** Variación

ALCALDÍA DE BUCARAMANGA

Secretaría del Interior

Lesiones Personales por Comuna

Año acumulado | enero a julio

COMUNA	Casos 2025	Casos 2026	Diferencia	Variación
01. NORTE	74	88	14	18,92 %
02. NORORIENTAL	37	32	-5	-13,51 %
03. SAN FRANCISCO	83	67	-16	-19,28 %
04. OCCIDENTAL	64	55	-9	-14,06 %
05. GARCIA ROVIRA	61	79	18	29,51 %
06. LA CONCORDIA	38	41	3	7,89 %
07. CIUDADELA REAL DE MINAS	16	6	-10	-62,50 %
08. SUROCCIDENTE	14	13	-1	-7,14 %
09. LA PEDREGOSA	12	8	-4	-33,33 %
10. PROVENZA	23	31	8	34,78 %
11. SUR	18	24	6	33,33 %
12. CABECERA DEL LLANO	37	23	-14	-37,84 %
13. ORIENTAL	46	34	-12	-26,09 %
14. MORRORICO	18	14	-4	-22,22 %
15. CENTRO	59	44	-15	-25,42 %
16. TEJAR	4	8	4	100,00 %
17. MUTIS	22	14	-8	-36,36 %
CORREGIMIENTO 1	4	1	-3	-75,00 %
CORREGIMIENTO 2	1	1	0	0,00 %
CORREGIMIENTO 3	7	4	-3	-42,86 %
NO DISPONIBLE	0	1	1	100,00 %

Mes de referencia | julio

COMUNA	Casos 2025	Casos 2026	Diferencia	Variación
01. NORTE	17	15	-2	-11,76 %
02. NORORIENTAL	7	7	0	0,00 %
03. SAN FRANCISCO	16	8	-8	-50,00 %
04. OCCIDENTAL	10	6	-4	-40,00 %
05. GARCIA ROVIRA	11	27	16	145,45 %
06. LA CONCORDIA	6	3	-3	-50,00 %
07. CIUDADELA REAL DE MINAS	5	0	-5	-100,00 %
08. SUROCCIDENTE	1	4	3	300,00 %
09. LA PEDREGOSA	4	2	-2	-50,00 %
10. PROVENZA	5	7	2	40,00 %
11. SUR	3	4	1	33,33 %
12. CABECERA DEL LLANO	4	4	0	0,00 %
13. ORIENTAL	6	4	-2	-33,33 %
14. MORRORICO	3	2	-1	-33,33 %
15. CENTRO	5	3	-2	-40,00 %
16. TEJAR	0	2	2	200,00 %
17. MUTIS	8	0	-8	-100,00 %
CORREGIMIENTO 1	1	0	-1	-100,00 %
CORREGIMIENTO 2	1	0	-1	-100,00 %
CORREGIMIENTO 3	0	0	0	0,00 %
NO DISPONIBLE	0	1	1	100,00 %

Elaborado por el Observatorio de Seguridad, Convivencia y Acceso a la Justicia Policiva y Familiar. Cálculos propios. Consulta de datos: 31 de julio de 2026. Período de información entre el 1 de enero y el 31 de julio de 2025 y 2026. Sujetos a variación por ingreso y validación de denuncias en SIEDCO con posterioridad a la fecha de suministro. Fuente: SIEDCO.

Lesiones Personales por Comuna

Año acumulado | enero a julio

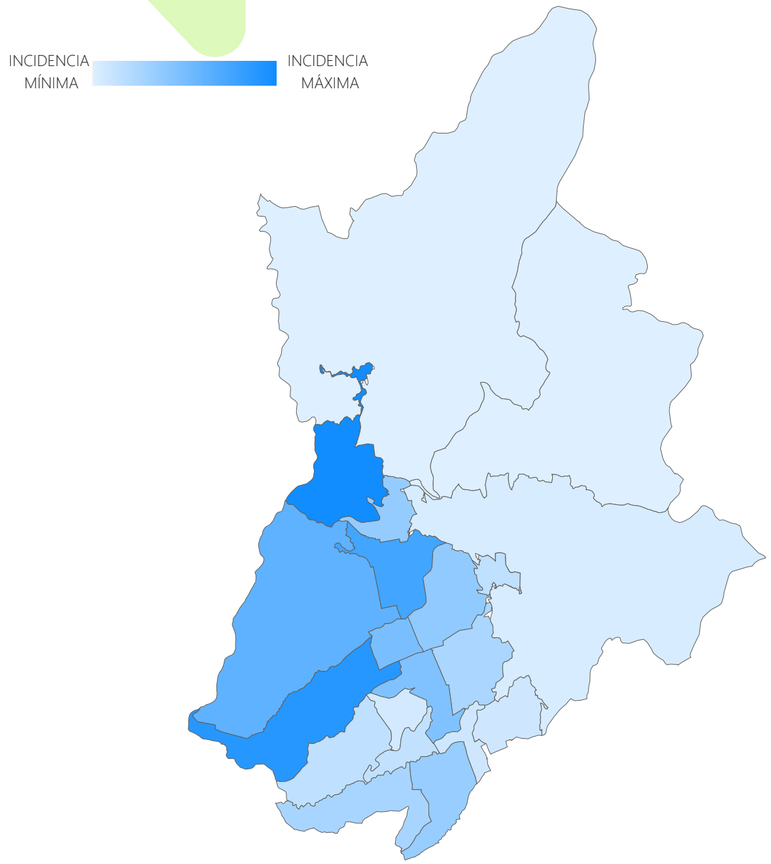

Mes de referencia | julio

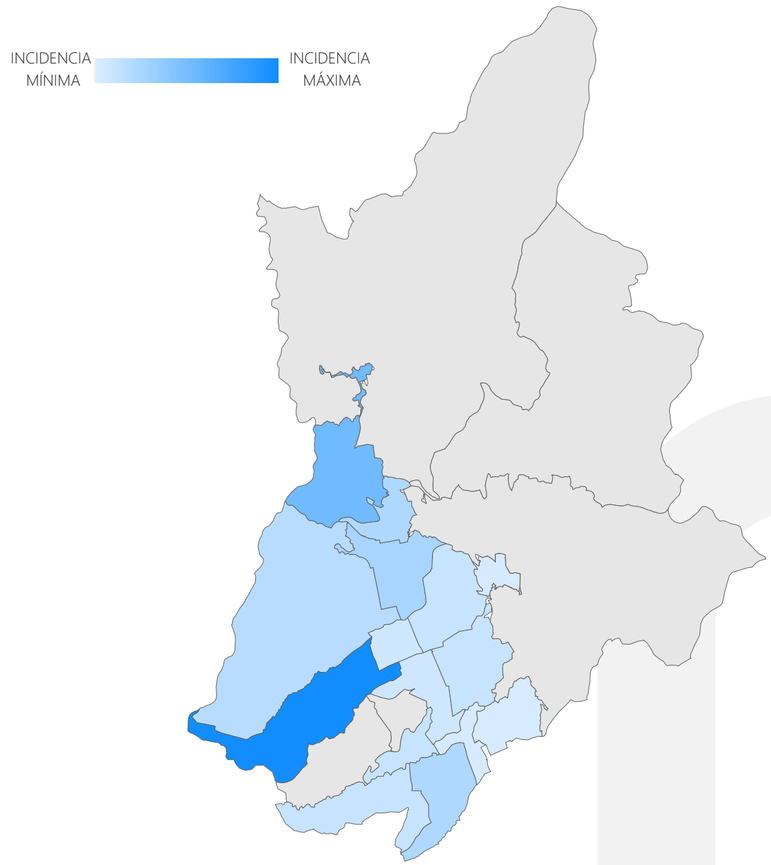

Elaborado por el Observatorio de Seguridad, Convivencia y Acceso a la Justicia Policiva y Familiar. Cálculos propios. Consulta de datos: 31 de julio de 2026. Período de información entre el 1 de enero y el 31 de julio de 2025 y 2026. Sujetos a variación por ingreso y validación de denuncias en SIEDCO con posterioridad a la fecha de suministro. Fuente: SIEDCO.

Lesiones Personales por mes

Registro mensual de casos en Bucaramanga

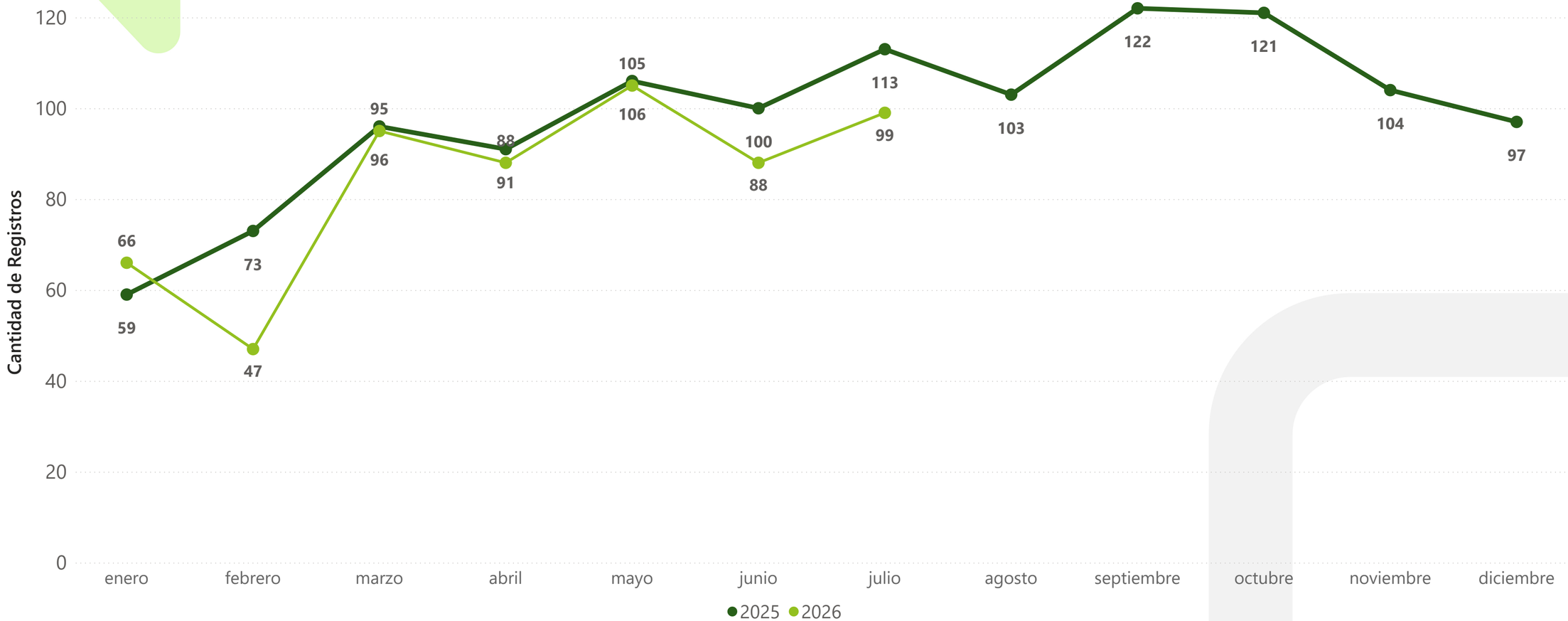

Elaborado por el Observatorio de Seguridad, Convivencia y Acceso a la Justicia Policiva y Familiar. Cálculos propios. Consulta de datos: 31 de julio de 2026. Período de información entre el 1 de enero y el 31 de julio de 2025 y 2026. Sujetos a variación por ingreso y validación de denuncias en SIEDCO con posterioridad a la fecha de suministro. Fuente: SIEDCO.

Lesiones Personales Día Semana y Horario

Año acumulado | enero a julio

Rango Horario	lunes	martes	miércoles	jueves	viernes	sábado	domingo
MADRUGADA	18	15	8	17	13	21	34
MAÑANA	18	17	15	18	16	13	19
NOCHE	25	28	18	26	27	41	35
TARDE	22	18	30	15	20	15	26

Mes de referencia | julio

Rango Horario	lunes	martes	miércoles	jueves	viernes	sábado	domingo
MADRUGADA	3	5	0	5	0	2	4
MAÑANA	3	1	3	0	0	2	2
NOCHE	1	4	1	6	3	2	4
TARDE	2	0	2	2	4	3	2

Días de la Semana	Casos 2025	Part 2025	Casos 2026	Part 2026	Diferencia	Variación
Lunes - Jueves	308	48,28 %	308	52,38 %	0	0,00 %
Viernes - Domingo	330	51,72 %	280	47,62 %	-50	-15,15 %

Elaborado por el Observatorio de Seguridad, Convivencia y Acceso a la Justicia Policiva y Familiar. Cálculos propios. Consulta de datos: 31 de julio de 2026. Período de información entre el 1 de enero y el 31 de julio de 2025 y 2026. Sujetos a variación por ingreso y validación de denuncias en SIEDCO con posterioridad a la fecha de suministro. Fuente: SIEDCO.
Nota 1: Se define el Rango Horario de acuerdo con las horas así: MADRUGADA: 00:00 - 05:59, MAÑANA: 06:00 - 11:59, TARDE: 12:00 - 17:59, NOCHE: 18:00 - 23:59.

Rango del Día - Año Acumulado

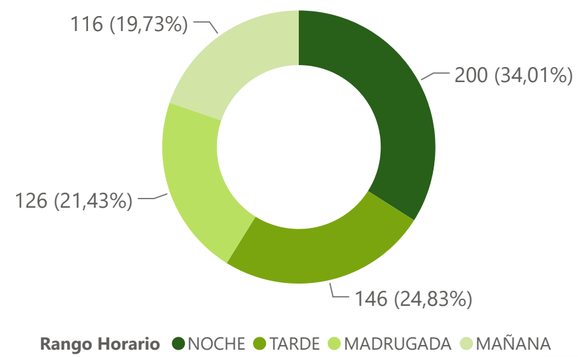

Día de la Semana - Año Acumulado

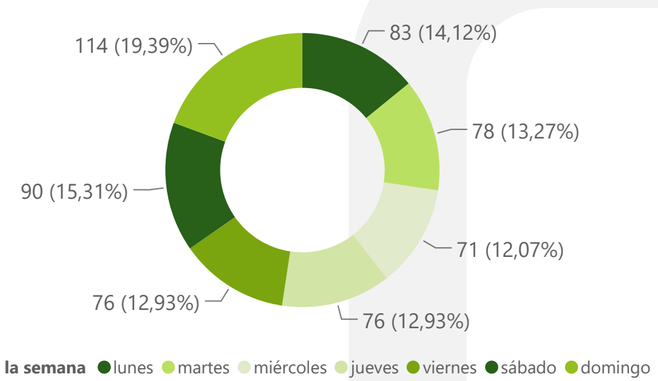

Lesiones Personales Sexo de la Víctima

Año acumulado | enero a julio

SEXO	FEMENINO			MASCULINO		
COMUNA	2025	2026	Diferencia	2025	2026	Diferencia
01. NORTE	26	28	2	48	60	12
02. NORORIENTAL	13	14	1	24	18	-6
03. SAN FRANCISCO	29	20	-9	54	47	-7
04. OCCIDENTAL	20	17	-3	44	38	-6
05. GARCIA ROVIRA	18	37	19	43	42	-1
06. LA CONCORDIA	9	15	6	29	26	-3
07. CIUDADELA REAL DE MINAS	2	3	1	14	3	-11
08. SUROCCIDENTE	7	5	-2	7	8	1
09. LA PEDREGOSA	3	0	-3	9	8	-1
10. PROVENZA	6	10	4	17	21	4
11. SUR	7	5	-2	11	19	8
12. CABECERA DEL LLANO	10	10	0	27	13	-14
13. ORIENTAL	15	5	-10	31	29	-2
14. MORRORICO	5	7	2	13	7	-6
15. CENTRO	12	11	-1	47	33	-14
16. TEJAR	2	1	-1	2	7	5
17. MUTIS	7	5	-2	15	9	-6
CORREGIMIENTO 1	0	0	0	4	1	-3
CORREGIMIENTO 2	1	1	0	0	0	0
CORREGIMIENTO 3	2	2	0	5	2	-3
NO DISPONIBLE	0	0	0	0	1	1

Lesiones Personales por Sexo Víctima - Año acumulado

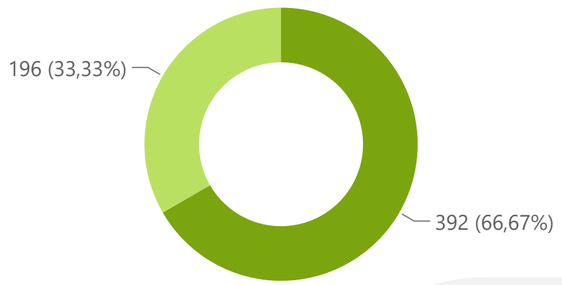

Lesiones Personales por Sexo Víctima - Mes Referencia

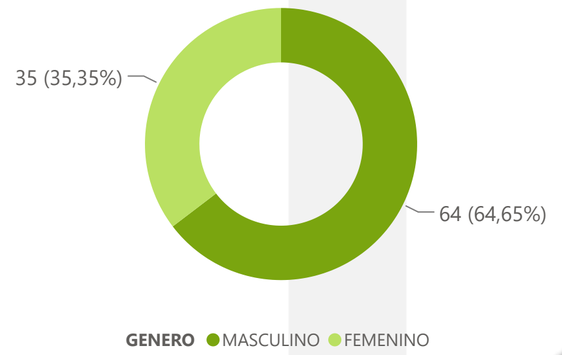

Lesiones Personales por Ciclo de Vida Víctima

Año acumulado | enero a julio

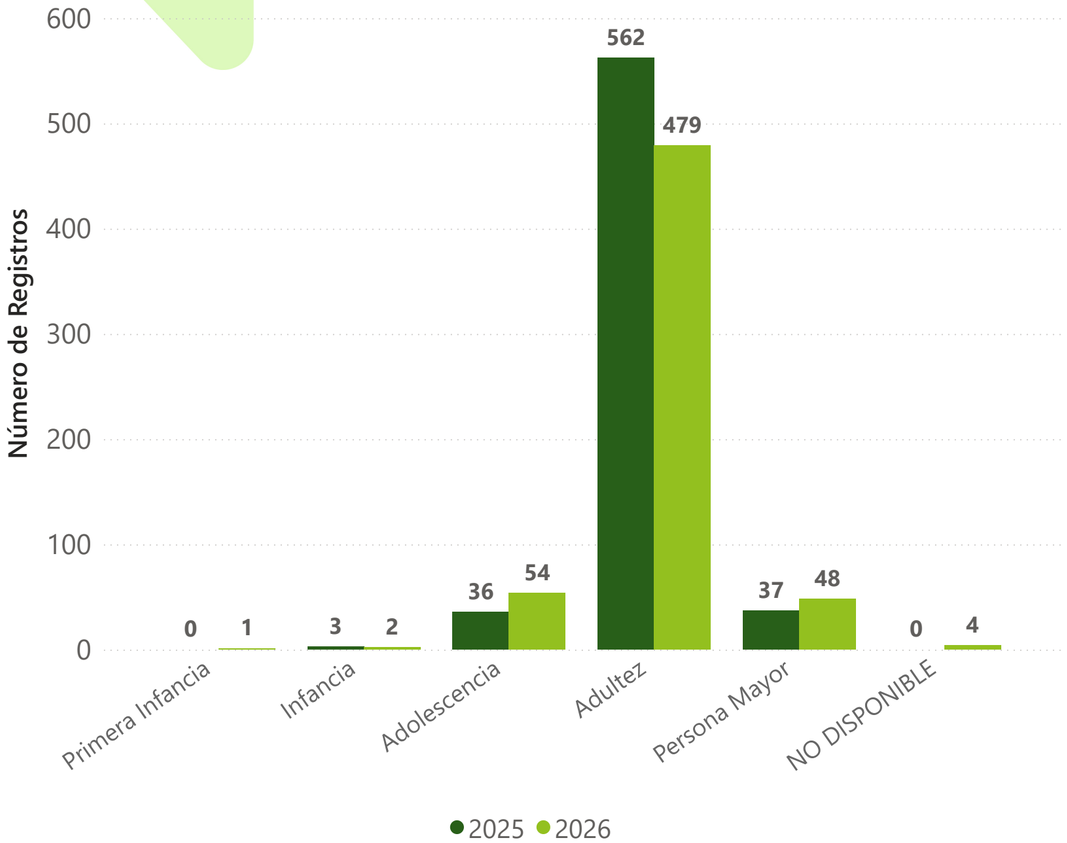

Mes de referencia | julio

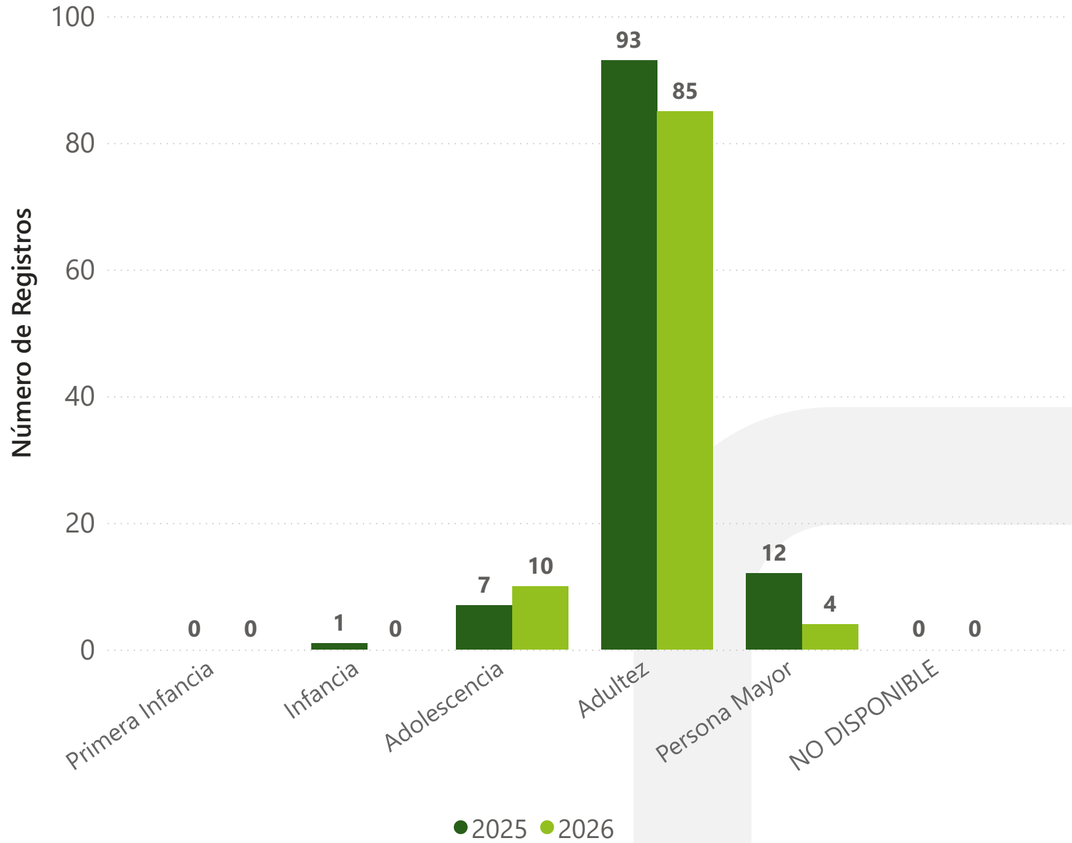

Elaborado por el Observatorio de Seguridad, Convivencia y Acceso a la Justicia Policiva y Familiar. Cálculos propios. Consulta de datos: 31 de julio de 2026. Período de información entre el 1 de enero y el 31 de julio de 2025 y 2026. Sujetos a variación por ingreso y validación de denuncias en SIEDCO con posterioridad a la fecha de suministro. Fuente: SIEDCO.

Nota 1: Se define el ciclo vital de acuerdo con los rangos de edad así: Primera Infancia: 0 a 5 años, Infancia: 6 a 11 años, Adolescencia: 12 a 17 años, Adultez: 18 a 59 años y Persona Mayor: 60 años o más.

3.3 HURTO A PERSONAS

FUENTE: SIEDCO



445,88

TASA * 100 MIL HAB

Año Acumulado

2758	**1371**
Casos	Víctimas femeninas
-362	**-11,60 %**
Diferencia	Variación

Mes Referencia

412	**194**
Casos	Víctimas femeninas
-26	**-5,94 %**
Diferencia	Variación

Hurto a Personas por Comuna

Año acumulado | enero a julio

COMUNA	Casos 2025	Casos 2026	Diferencia	Variación
01. NORTE	111	118	7	6,31 %
02. NORORIENTAL	45	41	-4	-8,89 %
03. SAN FRANCISCO	454	339	-115	-25,33 %
04. OCCIDENTAL	136	95	-41	-30,15 %
05. GARCIA ROVIRA	74	200	126	170,27 %
06. LA CONCORDIA	232	193	-39	-16,81 %
07. CIUDADELA REAL DE MINAS	91	58	-33	-36,26 %
08. SUROCCIDENTE	38	30	-8	-21,05 %
09. LA PEDREGOSA	62	65	3	4,84 %
10. PROVENZA	121	148	27	22,31 %
11. SUR	77	52	-25	-32,47 %
12. CABECERA DEL LLANO	562	488	-74	-13,17 %
13. ORIENTAL	552	459	-93	-16,85 %
14. MORRORICO	39	28	-11	-28,21 %
15. CENTRO	381	293	-88	-23,10 %
16. TEJAR	71	85	14	19,72 %
17. MUTIS	52	45	-7	-13,46 %
CORREGIMIENTO 1	6	4	-2	-33,33 %
CORREGIMIENTO 2	0	1	1	100,00 %
CORREGIMIENTO 3	11	11	0	0,00 %
NO DISPONIBLE	5	5	0	0,00 %

Mes de referencia | julio

COMUNA	Casos 2025	Casos 2026	Diferencia	Variación
01. NORTE	16	17	1	6,25 %
02. NORORIENTAL	7	8	1	14,29 %
03. SAN FRANCISCO	55	41	-14	-25,45 %
04. OCCIDENTAL	23	10	-13	-56,52 %
05. GARCIA ROVIRA	10	109	99	990,00 %
06. LA CONCORDIA	32	23	-9	-28,13 %
07. CIUDADELA REAL DE MINAS	11	3	-8	-72,73 %
08. SUROCCIDENTE	8	3	-5	-62,50 %
09. LA PEDREGOSA	6	9	3	50,00 %
10. PROVENZA	14	21	7	50,00 %
11. SUR	14	6	-8	-57,14 %
12. CABECERA DEL LLANO	79	61	-18	-22,78 %
13. ORIENTAL	83	51	-32	-38,55 %
14. MORRORICO	4	1	-3	-75,00 %
15. CENTRO	55	35	-20	-36,36 %
16. TEJAR	9	4	-5	-55,56 %
17. MUTIS	8	6	-2	-25,00 %
CORREGIMIENTO 1	1	1	0	0,00 %
CORREGIMIENTO 2	0	0	0	0,00 %
CORREGIMIENTO 3	2	1	-1	-50,00 %
NO DISPONIBLE	1	2	1	100,00 %

Elaborado por el Observatorio de Seguridad, Convivencia y Acceso a la Justicia Policiva y Familiar. Cálculos propios. Consulta de datos: 31 de julio de 2026. Período de información entre el 1 de enero y el 31 de julio de 2025 y 2026. Sujetos a variación por ingreso y validación de denuncias en SIEDCO con posterioridad a la fecha de suministro. Fuente: SIEDCO.

Hurto a Personas por Comuna

Año acumulado | enero a julio

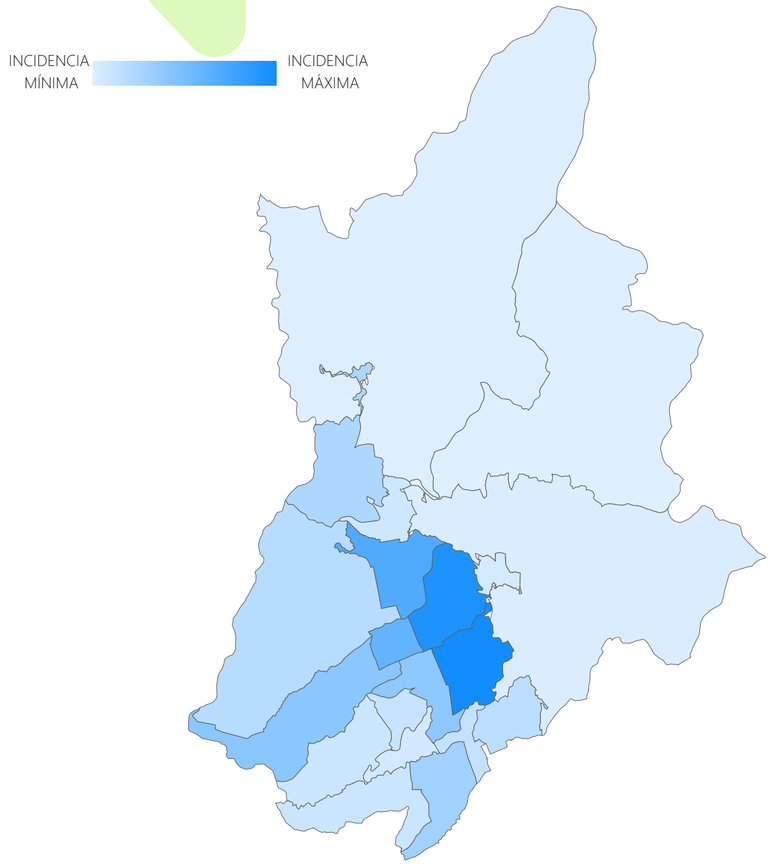

Mes de referencia | julio

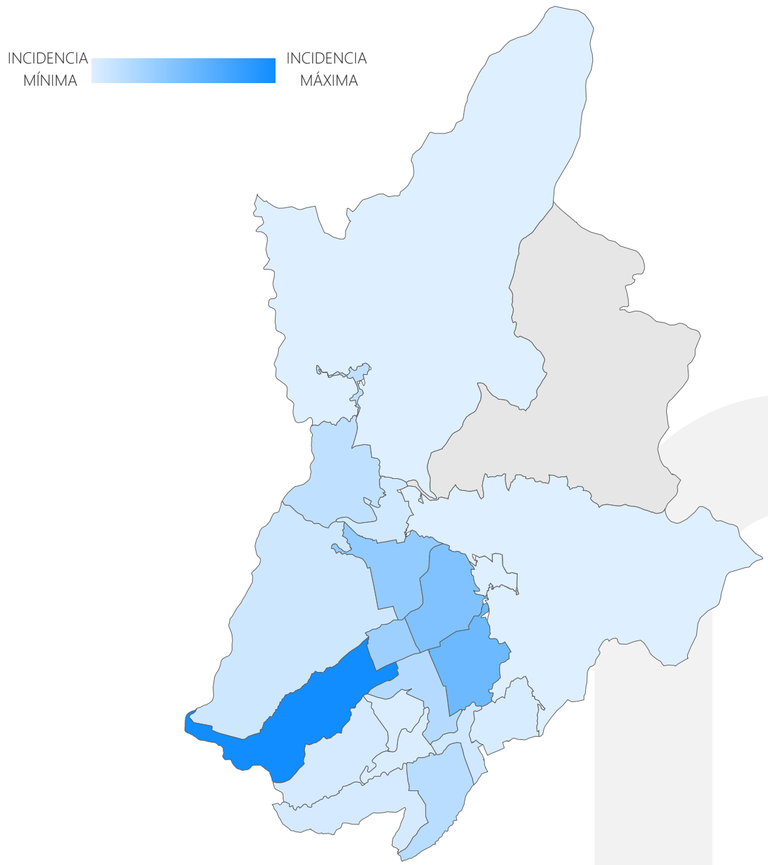

Elaborado por el Observatorio de Seguridad, Convivencia y Acceso a la Justicia Policiva y Familiar. Cálculos propios. Consulta de datos: 31 de julio de 2026. Período de información entre el 1 de enero y el 31 de julio de 2025 y 2026. Sujetos a variación por ingreso y validación de denuncias en SIEDCO con posterioridad a la fecha de suministro. Fuente: SIEDCO.

Hurto a Personas por mes

Registro mensual de casos en Bucaramanga

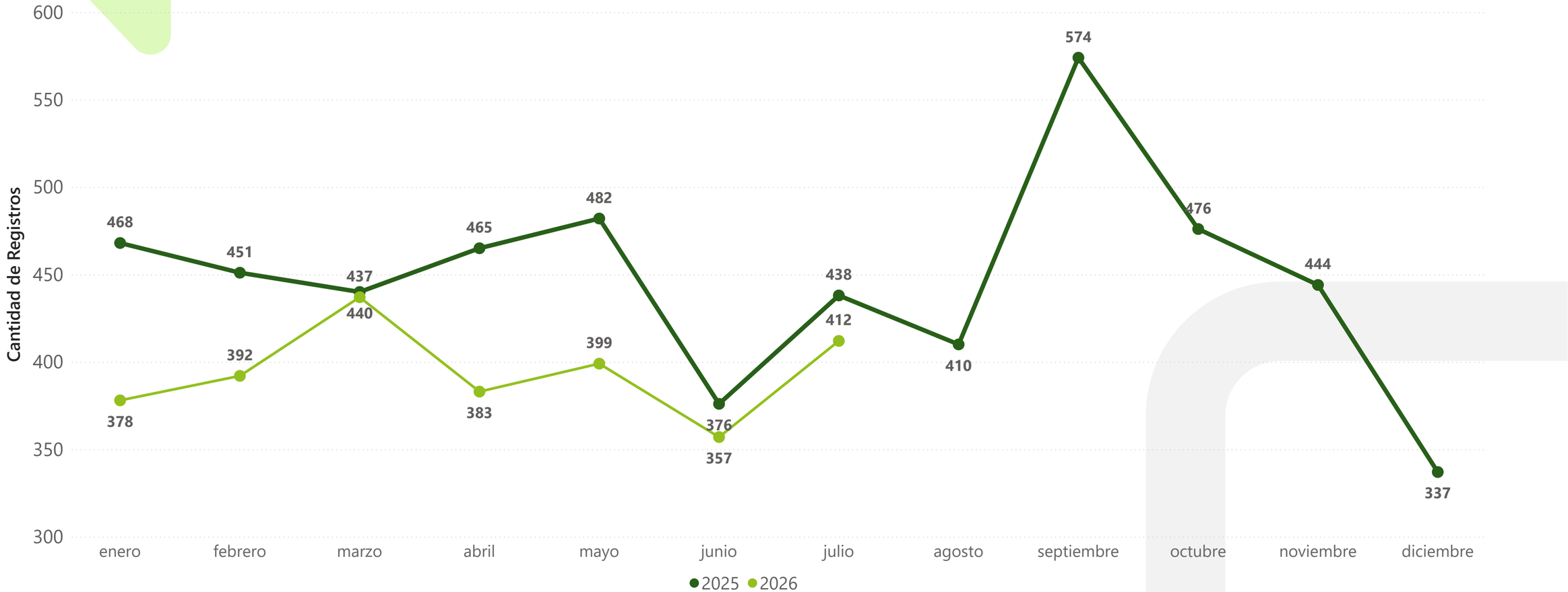

Elaborado por el Observatorio de Seguridad, Convivencia y Acceso a la Justicia Policiva y Familiar. Cálculos propios. Consulta de datos: 31 de julio de 2026. Período de información entre el 1 de enero y el 31 de julio de 2025 y 2026. Sujetos a variación por ingreso y validación de denuncias en SIEDCO con posterioridad a la fecha de suministro. Fuente: SIEDCO.

Hurto a Personas Día Semana y Horario

Año acumulado | enero a julio

Rango Horario	lunes	martes	miércoles	jueves	viernes	sábado	domingo
MADRUGADA	80	78	80	84	110	137	111
MAÑANA	97	85	100	85	97	102	66
NOCHE	98	122	122	119	121	145	70
TARDE	75	100	99	105	98	119	53

Mes de referencia | julio

Rango Horario	lunes	martes	miércoles	jueves	viernes	sábado	domingo
MADRUGADA	11	15	7	10	24	17	11
MAÑANA	12	14	13	13	19	17	8
NOCHE	11	13	9	22	13	16	5
TARDE	14	13	19	13	8	18	13

Días de la Semana	Casos 2025	Part 2025	Casos 2026	Part 2026	Diferencia	Variación
Lunes - Jueves	1760	56,41 %	1529	55,44 %	-231	-13,13 %
Viernes - Domingo	1360	43,59 %	1229	44,56 %	-131	-9,63 %

Rango del Día - Año Acumulado

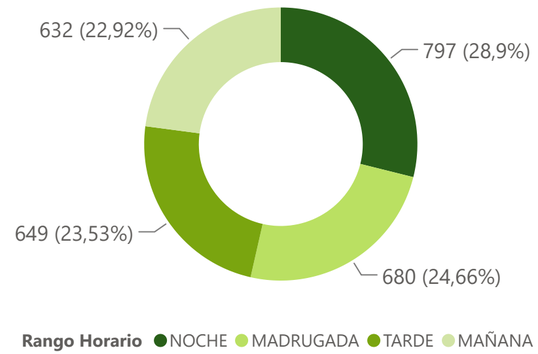

Día de la Semana - Año Acumulado

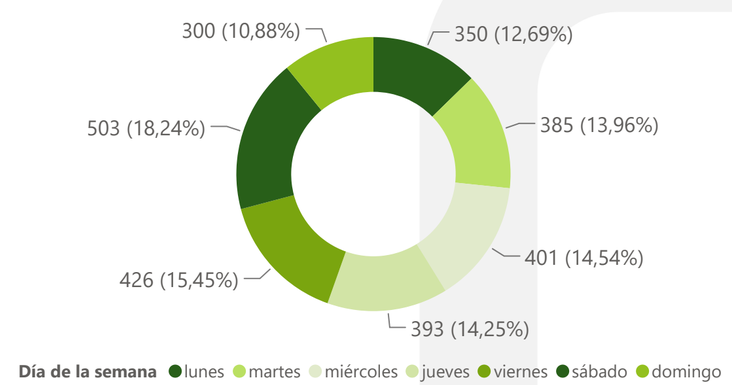

Elaborado por el Observatorio de Seguridad, Convivencia y Acceso a la Justicia Policiva y Familiar. Cálculos propios. Consulta de datos: 31 de julio de 2026. Período de información entre el 1 de enero y el 31 de julio de 2025 y 2026. Sujetos a variación por ingreso y validación de denuncias en SIEDCO con posterioridad a la fecha de suministro. Fuente: SIEDCO.
Nota 1: Se define el Rango Horario de acuerdo con las horas así: MADRUGADA: 00:00 - 05:59, MAÑANA: 06:00 - 11:59, TARDE: 12:00 - 17:59, NOCHE: 18:00 - 23:59.

Hurto a Personas Sexo de la Víctima

Año acumulado | enero a julio

SEXO	FEMENINO			MASCULINO			
COMUNA	2025	2025	Diferencia	2025	2025	Diferencia	2
01. NORTE	44	50	6	67	68	1	
02. NORORIENTAL	18	12	-6	27	28	1	
03. SAN FRANCISCO	249	161	-88	205	178	-27	
04. OCCIDENTAL	45	34	-11	91	61	-30	
05. GARCIA ROVIRA	30	98	68	44	102	58	
06. LA CONCORDIA	125	82	-43	107	111	4	
07. CIUDADELA REAL DE MINAS	56	21	-35	35	37	2	
08. SUROCCIDENTE	24	12	-12	14	18	4	
09. LA PEDREGOSA	38	30	-8	24	35	11	
10. PROVENZA	65	75	10	56	73	17	
11. SUR	35	19	-16	42	33	-9	
12. CABECERA DEL LLANO	338	286	-52	224	202	-22	
13. ORIENTAL	328	259	-69	224	200	-24	
14. MORRORICO	14	9	-5	25	19	-6	
15. CENTRO	198	145	-53	183	148	-35	
16. TEJAR	39	51	12	32	34	2	
17. MUTIS	23	20	-3	29	25	-4	
CORREGIMIENTO 1	5	1	-4	1	3	2	
CORREGIMIENTO 2	0	1	1	0	0	0	
CORREGIMIENTO 3	7	1	-6	4	10	6	
NO DISPONIBLE	3	4	1	2	1	-1	

Hurto a Personas por Sexo Víctima - Año acumulado

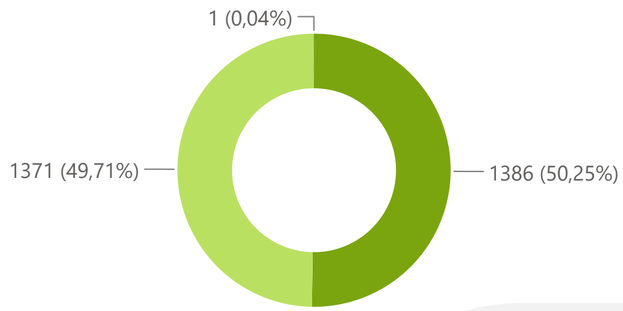

Hurto a personas por Sexo Víctima - Mes Referencia

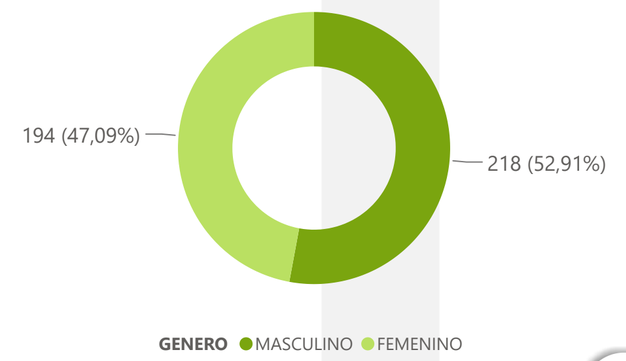

Hurto a Personas por Ciclo de Vida Víctima

Año acumulado | enero a julio

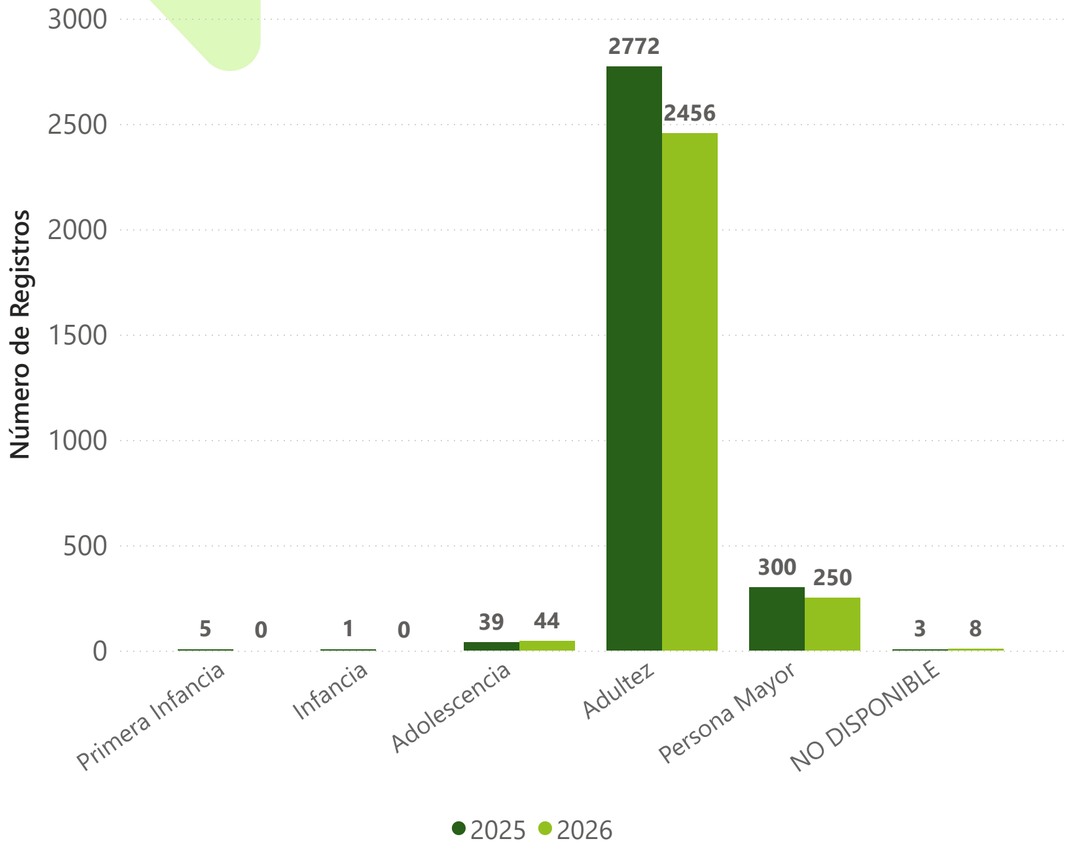

Mes de referencia | julio

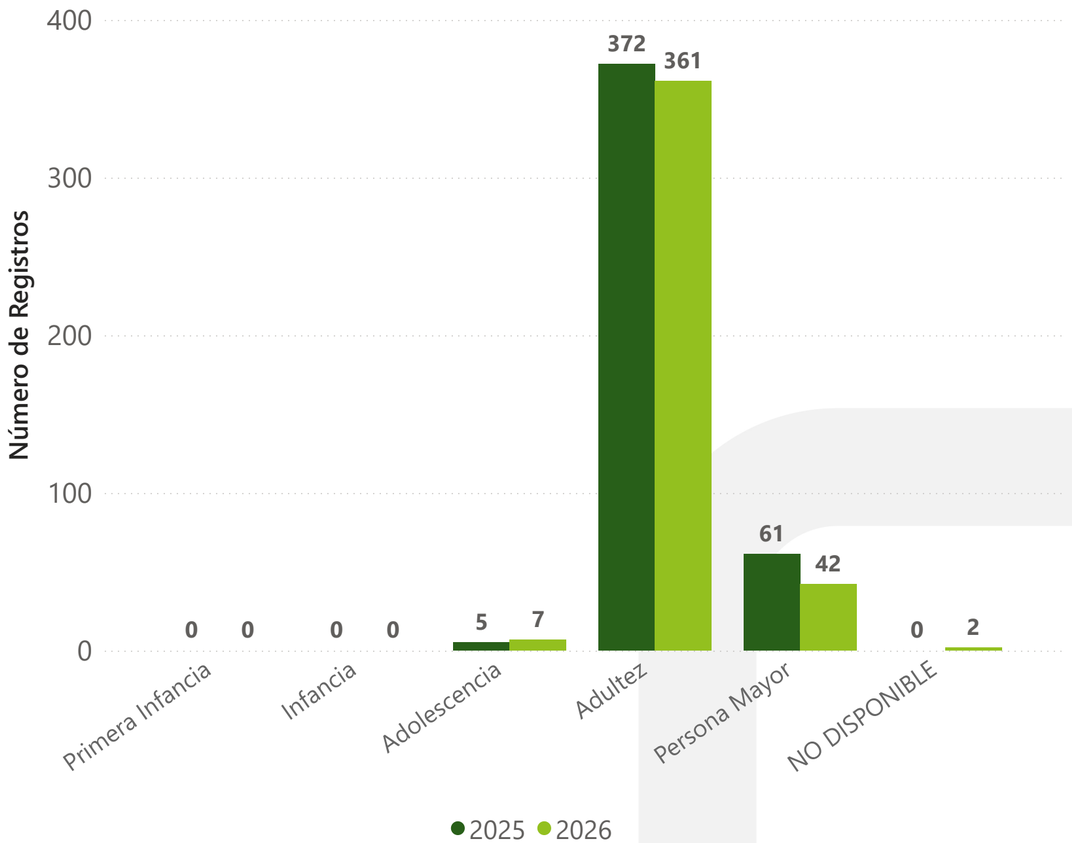

Elaborado por el Observatorio de Seguridad, Convivencia y Acceso a la Justicia Policiva y Familiar. Cálculos propios. Consulta de datos: 31 de julio de 2026. Período de información entre el 1 de enero y el 31 de julio de 2025 y 2026. Sujetos a variación por ingreso y validación de denuncias en SIEDCO con posterioridad a la fecha de suministro. Fuente: SIEDCO.

Nota 1: Se define el ciclo vital de acuerdo con los rangos de edad así: Primera Infancia: 0 a 5 años, Infancia: 6 a 11 años, Adolescencia: 12 a 17 años, Adultez: 18 a 59 años y Persona Mayor: 60 años o más.

3.4 HURTO A MOTOCICLETAS

FUENTE: SIEDCO



48,02

TASA * 100 MIL HAB

Año Acumulado

297 Casos	0 Víctimas femeninas
-48 Diferencia	-13,91 % Variación

Mes Referencia

35 Casos	0 Víctimas femeninas
-12 Diferencia	-25,53 % Variación

ALCALDÍA DE BUCARAMANGA

Secretaría del Interior

Hurto a Motocicletas por Comuna

Año acumulado | enero a julio

COMUNA	Casos 2025	Casos 2026	Diferencia	Variación
01. NORTE	42	42	0	0,00 %
02. NORORIENTAL	12	13	1	8,33 %
03. SAN FRANCISCO	67	52	-15	-22,39 %
04. OCCIDENTAL	20	17	-3	-15,00 %
05. GARCIA ROVIRA	9	13	4	44,44 %
06. LA CONCORDIA	17	14	-3	-17,65 %
07. CIUDADELA REAL DE MINAS	5	6	1	20,00 %
08. SUROCCIDENTE	4	5	1	25,00 %
09. LA PEDREGOSA	4	7	3	75,00 %
10. PROVENZA	15	11	-4	-26,67 %
11. SUR	14	15	1	7,14 %
12. CABECERA DEL LLANO	33	18	-15	-45,45 %
13. ORIENTAL	50	26	-24	-48,00 %
14. MORRORICO	18	11	-7	-38,89 %
15. CENTRO	10	15	5	50,00 %
16. TEJAR	2	1	-1	-50,00 %
17. MUTIS	13	15	2	15,38 %
CORREGIMIENTO 1	2	2	0	0,00 %
CORREGIMIENTO 2	2	4	2	100,00 %
CORREGIMIENTO 3	5	8	3	60,00 %
NO DISPONIBLE	1	2	1	100,00 %

Mes de referencia | julio

COMUNA	Casos 2025	Casos 2026	Diferencia	Variación
01. NORTE	7	1	-6	-85,71 %
02. NORORIENTAL	2	2	0	0,00 %
03. SAN FRANCISCO	7	10	3	42,86 %
04. OCCIDENTAL	4	1	-3	-75,00 %
05. GARCIA ROVIRA	3	3	0	0,00 %
06. LA CONCORDIA	3	2	-1	-33,33 %
07. CIUDADELA REAL DE MINAS	1	0	-1	-100,00 %
08. SUROCCIDENTE	0	0	0	0,00 %
09. LA PEDREGOSA	1	1	0	0,00 %
10. PROVENZA	3	3	0	0,00 %
11. SUR	0	2	2	200,00 %
12. CABECERA DEL LLANO	2	3	1	50,00 %
13. ORIENTAL	7	1	-6	-85,71 %
14. MORRORICO	2	3	1	50,00 %
15. CENTRO	2	1	-1	-50,00 %
16. TEJAR	0	0	0	0,00 %
17. MUTIS	1	0	-1	-100,00 %
CORREGIMIENTO 1	1	0	-1	-100,00 %
CORREGIMIENTO 2	1	1	0	0,00 %
CORREGIMIENTO 3	0	1	1	100,00 %
NO DISPONIBLE	0	0	0	0,00 %

Elaborado por el Observatorio de Seguridad, Convivencia y Acceso a la Justicia Policiva y Familiar. Cálculos propios. Consulta de datos: 31 de julio de 2026. Período de información entre el 1 de enero y el 31 de julio de 2025 y 2026. Sujetos a variación por ingreso y validación de denuncias en SIEDCO con posterioridad a la fecha de suministro. Fuente: SIEDCO.

Hurto a Motocicletas por Comuna

Año acumulado | enero a julio

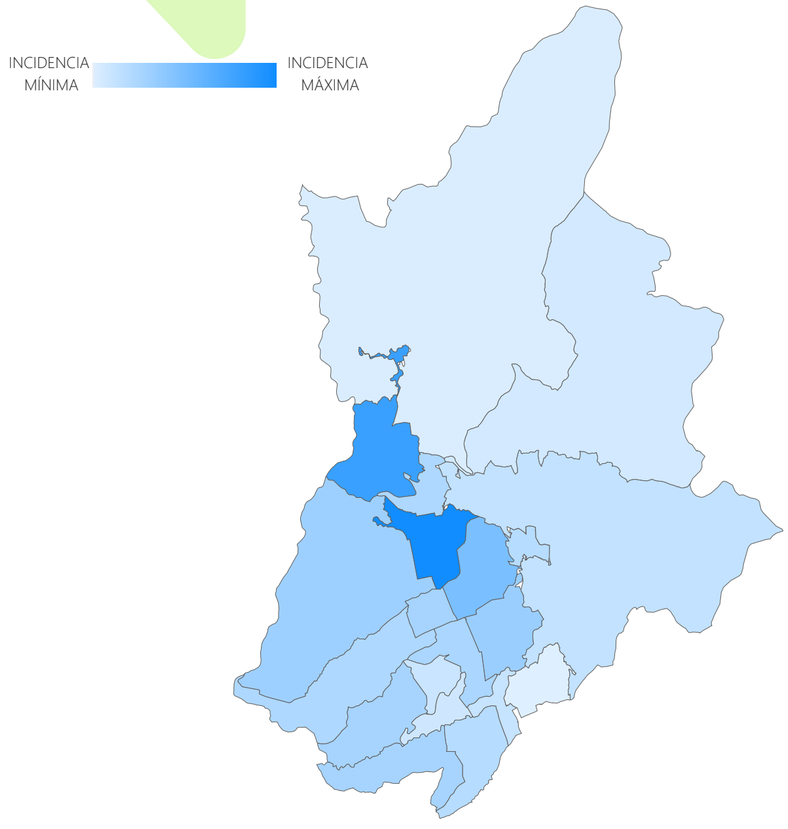

Mes de referencia | julio

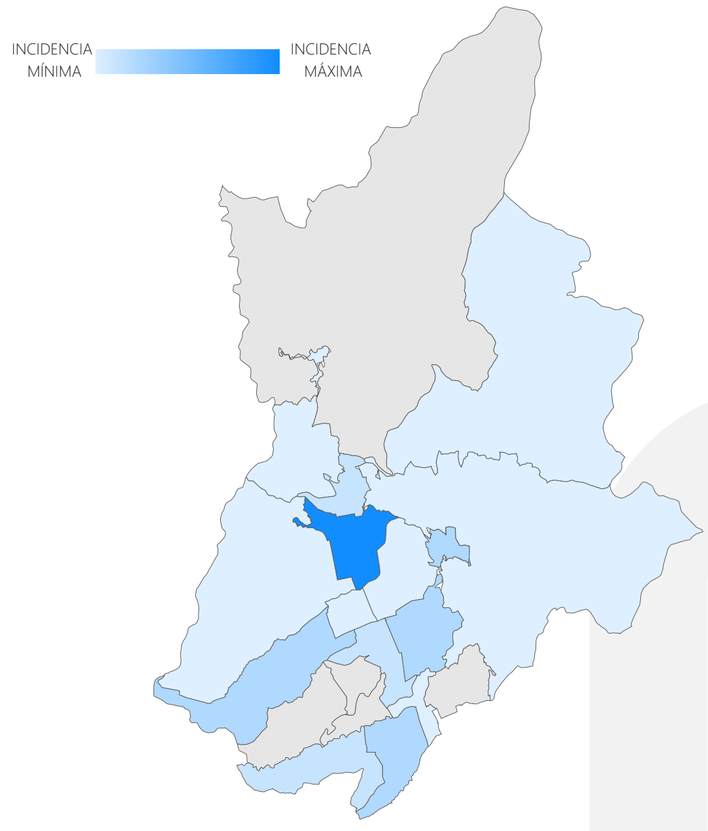

Elaborado por el Observatorio de Seguridad, Convivencia y Acceso a la Justicia Policiva y Familiar. Cálculos propios. Consulta de datos: 31 de julio de 2026. Período de información entre el 1 de enero y el 31 de julio de 2025 y 2026. Sujetos a variación por ingreso y validación de denuncias en SIEDCO con posterioridad a la fecha de suministro. Fuente: SIEDCO.

Hurto a Motocicletas por mes

Registro mensual de casos en Bucaramanga

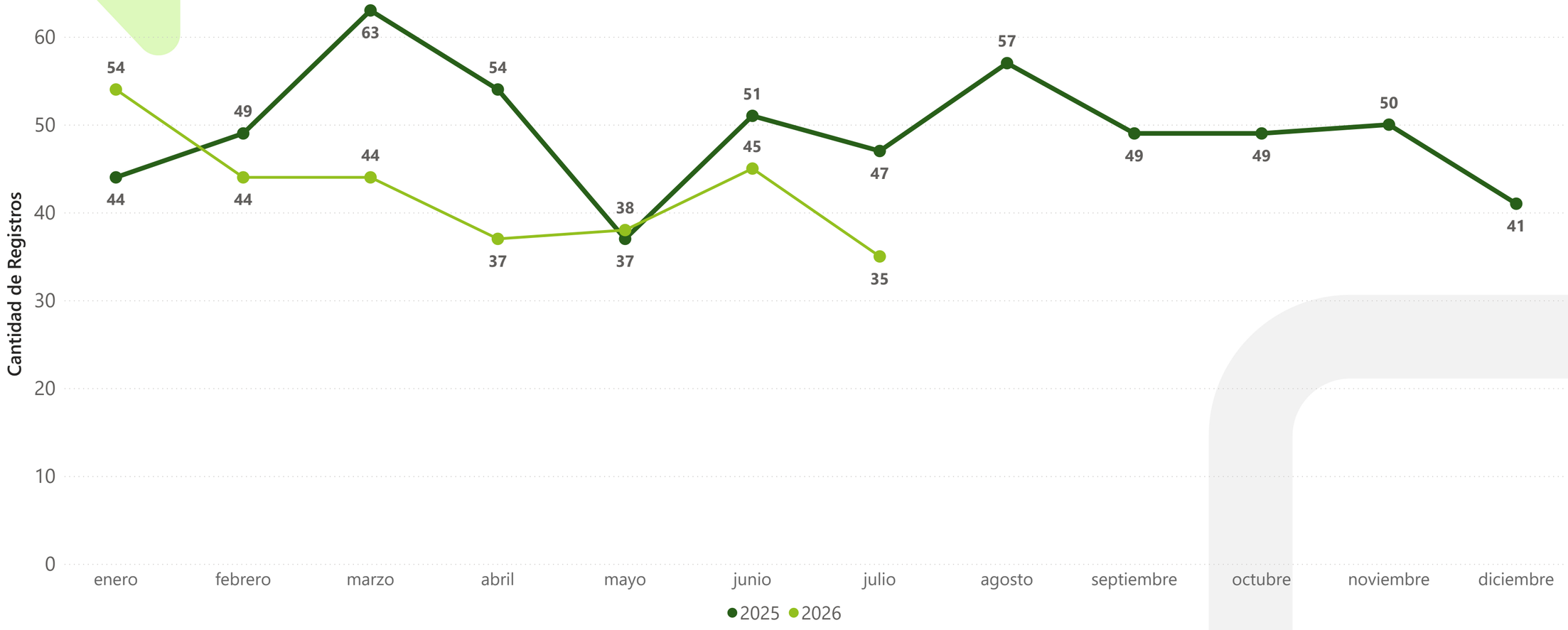

Elaborado por el Observatorio de Seguridad, Convivencia y Acceso a la Justicia Policiva y Familiar. Cálculos propios. Consulta de datos: 31 de julio de 2026. Período de información entre el 1 de enero y el 31 de julio de 2025 y 2026. Sujetos a variación por ingreso y validación de denuncias en SIEDCO con posterioridad a la fecha de suministro. Fuente: SIEDCO.

Hurto a Motocicletas por Día Semana y Horario

Año acumulado | enero a julio

Rango Horario	lunes	martes	miércoles	jueves	viernes	sábado	domingo
MADRUGADA	9	8	9	12	21	21	23
MAÑANA	8	12	6	2	12	4	8
NOCHE	12	18	15	15	16	12	12
TARDE	8	3	5	6	5	6	9

Mes de referencia | julio

Rango Horario	lunes	martes	miércoles	jueves	viernes	sábado	domingo
MADRUGADA	1	2	3	2	3	5	3
MAÑANA	3	1	1	1	2	1	1
NOCHE	1	1	4	2	3	3	0
TARDE	3	0	0	2	4	1	1

Días de la Semana	Casos 2025	Part 2025	Casos 2026	Part 2026	Diferencia	Variación
Lunes - Jueves	210	49,83 %	148	49,83 %	-62	-29,52 %
Viernes - Domingo	135	50,17 %	149	50,17 %	14	10,37 %

Elaborado por el Observatorio de Seguridad, Convivencia y Acceso a la Justicia Policiva y Familiar. Cálculos propios. Consulta de datos: 31 de julio de 2026. Período de información entre el 1 de enero y el 31 de julio de 2025 y 2026. Sujetos a variación por ingreso y validación de denuncias en SIEDCO con posterioridad a la fecha de suministro. Fuente: SIEDCO.
Nota 1: Se define el Rango Horario de acuerdo con las horas así: MADRUGADA: 00:00 - 05:59, MAÑANA: 06:00 - 11:59, TARDE: 12:00 - 17:59, NOCHE: 18:00 - 23:59.

Rango del Día - Año Acumulado

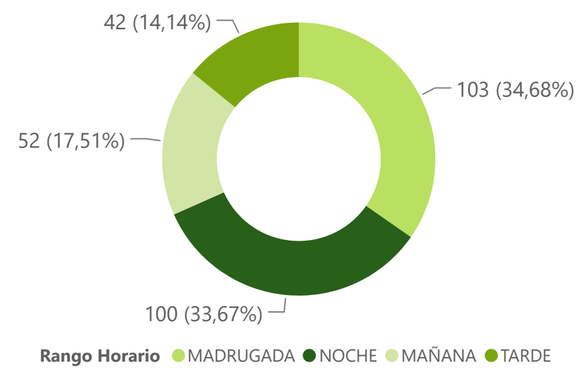

Día de la Semana - Año Acumulado

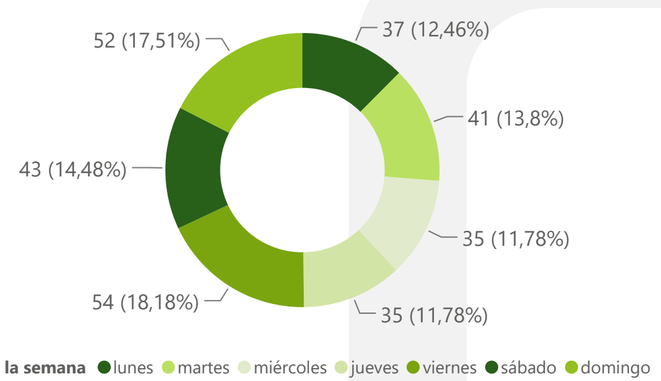

ALCALDÍA DE BUCARAMANGA
Secretaría del Interior

3.5 HURTO A AUTOMOTORES



FUENTE: SIEDCO

0,65
TASA * 100 MIL HAB

Año Acumulado

4 Casos	**0** Víctimas femeninas
0 Diferencia	**0,00 %** Variación

Mes Referencia

1 Casos	**0** Víctimas femeninas
0 Diferencia	**0,00 %** Variación

Hurto a Automotores por Comuna

Año acumulado | enero a julio

COMUNA	Casos 2025	Casos 2026	Diferencia	Variación
01. NORTE	0	1	1	100,00 %
02. NORORIENTAL	0	0	0	0,00 %
03. SAN FRANCISCO	0	0	0	0,00 %
04. OCCIDENTAL	0	0	0	0,00 %
05. GARCIA ROVIRA	1	0	-1	-100,00 %
06. LA CONCORDIA	1	0	-1	-100,00 %
07. CIUDADELA REAL DE MINAS	0	0	0	0,00 %
08. SUROCCIDENTE	0	0	0	0,00 %
09. LA PEDREGOSA	0	0	0	0,00 %
10. PROVENZA	1	0	-1	-100,00 %
11. SUR	0	0	0	0,00 %
12. CABECERA DEL LLANO	1	1	0	0,00 %
13. ORIENTAL	0	0	0	0,00 %
14. MORRORICO	0	1	1	100,00 %
15. CENTRO	0	0	0	0,00 %
16. TEJAR	0	0	0	0,00 %
17. MUTIS	0	1	1	100,00 %
CORREGIMIENTO 1	0	0	0	0,00 %
CORREGIMIENTO 3	0	0	0	0,00 %
NO DISPONIBLE	0	0	0	0,00 %

Mes de referencia | julio

COMUNA	Casos 2024	Casos 2025	Diferencia	Variación
01. NORTE	0	0	0	0,00 %
02. NORORIENTAL	0	0	0	0,00 %
03. SAN FRANCISCO	0	0	0	0,00 %
04. OCCIDENTAL	0	0	0	0,00 %
05. GARCIA ROVIRA	1	0	-1	-100,00 %
06. LA CONCORDIA	0	0	0	0,00 %
07. CIUDADELA REAL DE MINAS	0	0	0	0,00 %
08. SUROCCIDENTE	0	0	0	0,00 %
09. LA PEDREGOSA	0	0	0	0,00 %
10. PROVENZA	0	0	0	0,00 %
11. SUR	0	0	0	0,00 %
12. CABECERA DEL LLANO	0	1	1	100,00 %
13. ORIENTAL	0	0	0	0,00 %
14. MORRORICO	0	0	0	0,00 %
15. CENTRO	0	0	0	0,00 %
16. TEJAR	0	0	0	0,00 %
17. MUTIS	0	0	0	0,00 %
CORREGIMIENTO 1	0	0	0	0,00 %
CORREGIMIENTO 3	0	0	0	0,00 %
NO DISPONIBLE	0	0	0	0,00 %

Elaborado por el Observatorio de Seguridad, Convivencia y Acceso a la Justicia Policiva y Familiar. Cálculos propios. Consulta de datos: 31 de julio de 2026. Período de información entre el 1 de enero y el 31 de julio de 2025 y 2026. Sujetos a variación por ingreso y validación de denuncias en SIEDCO con posterioridad a la fecha de suministro. Fuente: SIEDCO.

Hurto a Automotores por Comuna

Año acumulado | enero a julio

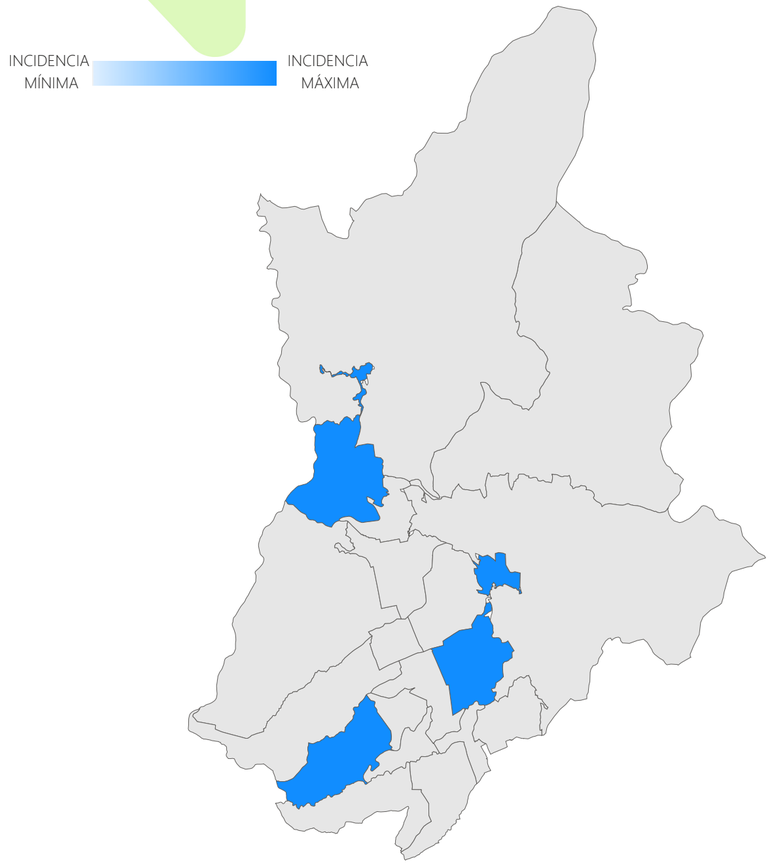

Mes de referencia | julio

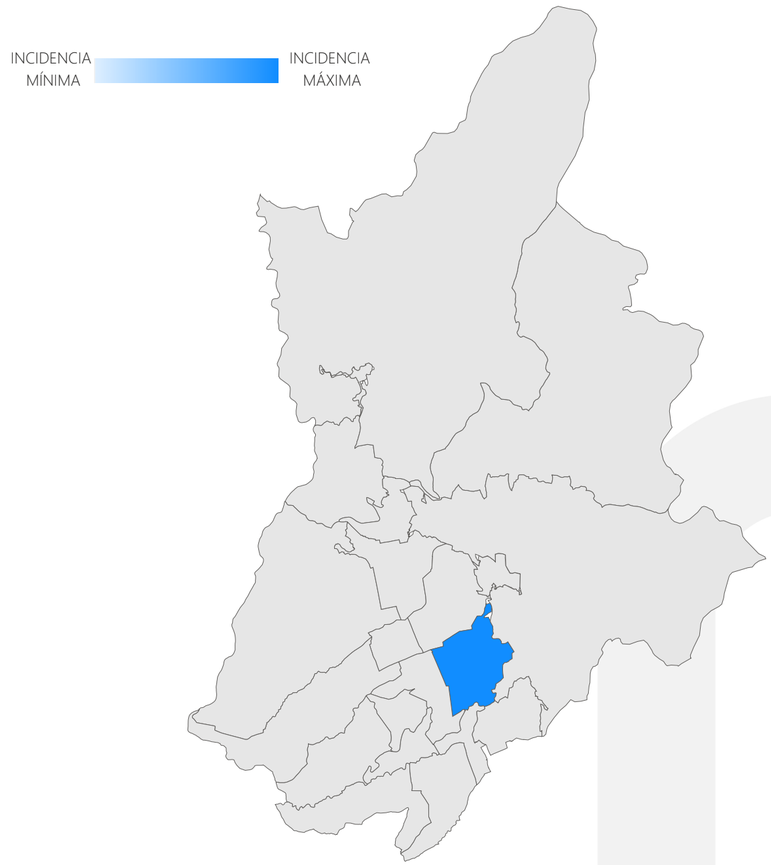

Elaborado por el Observatorio de Seguridad, Convivencia y Acceso a la Justicia Policiva y Familiar. Cálculos propios. Consulta de datos: 31 de julio de 2026. Período de información entre el 1 de enero y el 31 de julio de 2025 y 2026. Sujetos a variación por ingreso y validación de denuncias en SIEDCO con posterioridad a la fecha de suministro. Fuente: SIEDCO.

Hurto a Automotores por mes

Registro mensual de casos en Bucaramanga

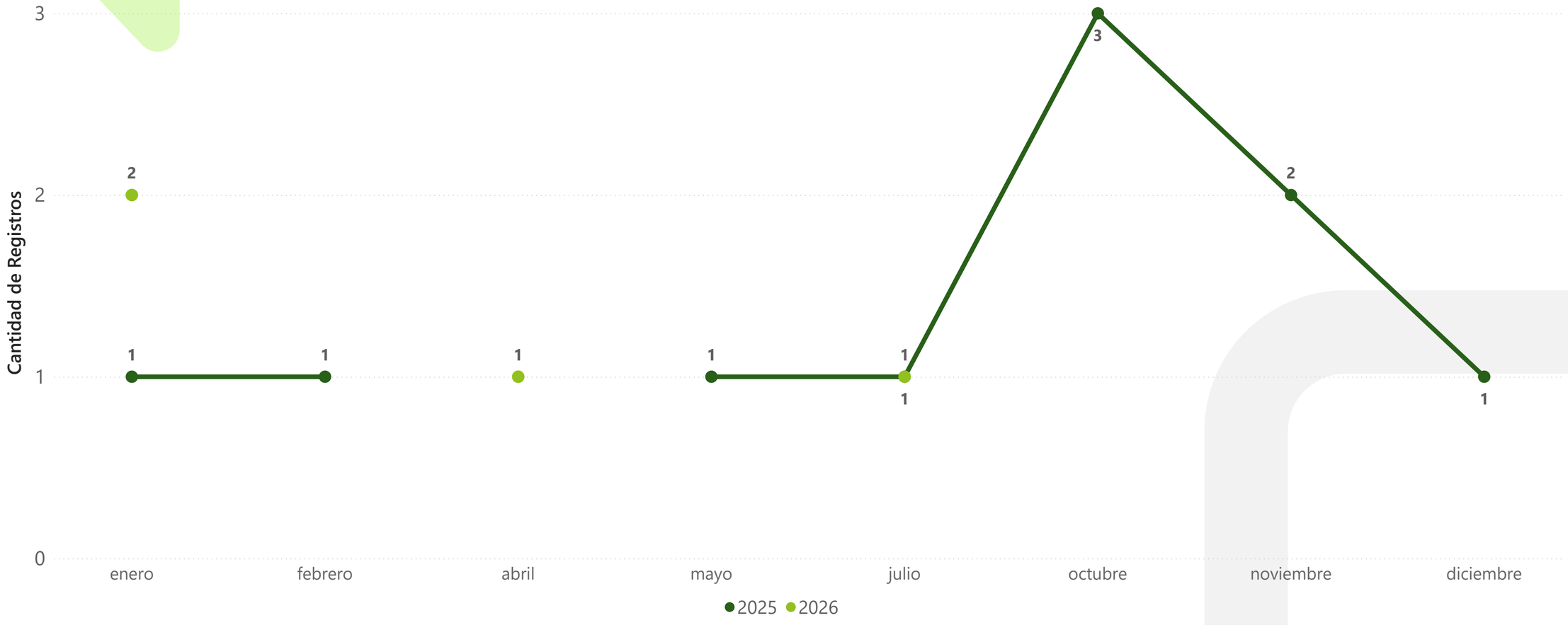

Elaborado por el Observatorio de Seguridad, Convivencia y Acceso a la Justicia Policiva y Familiar. Cálculos propios. Consulta de datos: 31 de julio de 2026. Período de información entre el 1 de enero y el 31 de julio de 2025 y 2026. Sujetos a variación por ingreso y validación de denuncias en SIEDCO con posterioridad a la fecha de suministro. Fuente: SIEDCO.

Hurto a Automotores Día Semana y Horario

Año acumulado | enero a julio

Rango Horario	lunes	martes	miércoles	jueves	viernes	sábado	domingo
MADRUGADA	0	1	0	0	0	0	0
MAÑANA	0	0	0	0	0	1	0
NOCHE	1	0	0	0	0	1	0
TARDE	0	0	0	0	0	0	0

Mes de referencia | julio

Rango Horario	lunes	martes	miércoles	jueves	viernes	sábado	domingo
MADRUGADA	0	0	0	0	0	0	0
MAÑANA	0	0	0	0	0	0	0
NOCHE	1	0	0	0	0	1	0
TARDE	0	0	0	0	0	0	0

Días de la Semana	Casos 2025	Part 2025	Casos 2026	Part 2026	Diferencia	Variación
Lunes - Jueves	4	50,00 %	2	50,00 %	-2	-50,00 %
Viernes - Domingo	0	50,00 %	2	50,00 %	2	200,00 %

Elaborado por el Observatorio de Seguridad, Convivencia y Acceso a la Justicia Policiva y Familiar. Cálculos propios. Consulta de datos: 31 de julio de 2026. Período de información entre el 1 de enero y el 31 de julio de 2025 y 2026. Sujetos a variación por ingreso y validación de denuncias en SIEDCO con posterioridad a la fecha de suministro. Fuente: SIEDCO.
Nota 1: Se define el Rango Horario de acuerdo con las horas así: MADRUGADA: 00:00 - 05:59, MAÑANA: 06:00 - 11:59, TARDE: 12:00 - 17:59, NOCHE: 18:00 - 23:59.

Rango del Día - Año Acumulado

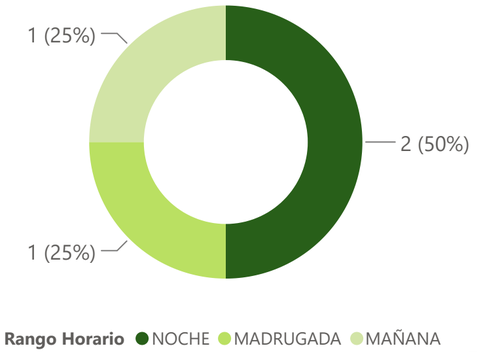

Día de la Semana - Año Acumulado

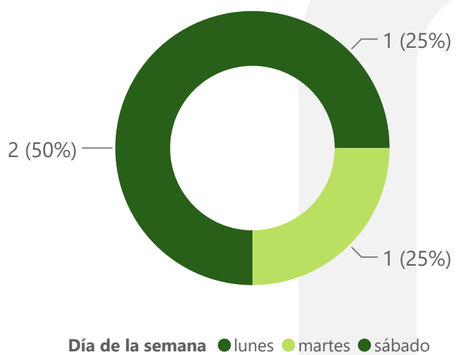

3.6 HURTO A RESIDENCIAS

FUENTE: SIEDCO



21,02

TASA * 100 MIL HAB

Año Acumulado

130	57
Casos	Víctimas femeninas
-30	-18,75 %
Diferencia	Variación

Mes Referencia

10	3
Casos	Víctimas femeninas
-9	-47,37 %
Diferencia	Variación

Hurto A Residencias por Comuna

Año acumulado | enero a julio

COMUNA	Casos 2025	Casos 2026	Diferencia	Variación
01. NORTE	12	15	3	25,00 %
02. NORORIENTAL	5	3	-2	-40,00 %
03. SAN FRANCISCO	18	16	-2	-11,11 %
04. OCCIDENTAL	11	3	-8	-72,73 %
05. GARCIA ROVIRA	7	20	13	185,71 %
06. LA CONCORDIA	10	6	-4	-40,00 %
07. CIUDADELA REAL DE MINAS	2	6	4	200,00 %
08. SUROCCIDENTE	5	2	-3	-60,00 %
09. LA PEDREGOSA	3	1	-2	-66,67 %
10. PROVENZA	14	13	-1	-7,14 %
11. SUR	5	3	-2	-40,00 %
12. CABECERA DEL LLANO	22	16	-6	-27,27 %
13. ORIENTAL	19	9	-10	-52,63 %
14. MORRORICO	4	2	-2	-50,00 %
15. CENTRO	9	3	-6	-66,67 %
16. TEJAR	6	2	-4	-66,67 %
17. MUTIS	2	7	5	250,00 %
CORREGIMIENTO 1	3	1	-2	-66,67 %
CORREGIMIENTO 2	1	0	-1	-100,00 %
CORREGIMIENTO 3	2	2	0	0,00 %
NO DISPONIBLE	0	0	0	0,00 %

Mes de referencia | julio

COMUNA	Casos 2025	Casos 2026	Diferencia	Variación
01. NORTE	1	0	-1	-100,00 %
02. NORORIENTAL	0	0	0	0,00 %
03. SAN FRANCISCO	1	0	-1	-100,00 %
04. OCCIDENTAL	1	1	0	0,00 %
05. GARCIA ROVIRA	2	6	4	200,00 %
06. LA CONCORDIA	1	0	-1	-100,00 %
07. CIUDADELA REAL DE MINAS	0	0	0	0,00 %
08. SUROCCIDENTE	1	0	-1	-100,00 %
09. LA PEDREGOSA	1	0	-1	-100,00 %
10. PROVENZA	3	2	-1	-33,33 %
11. SUR	0	0	0	0,00 %
12. CABECERA DEL LLANO	3	0	-3	-100,00 %
13. ORIENTAL	4	0	-4	-100,00 %
14. MORRORICO	0	1	1	100,00 %
15. CENTRO	1	0	-1	-100,00 %
16. TEJAR	0	0	0	0,00 %
17. MUTIS	0	0	0	0,00 %
CORREGIMIENTO 1	0	0	0	0,00 %
CORREGIMIENTO 2	0	0	0	0,00 %
CORREGIMIENTO 3	0	0	0	0,00 %
NO DISPONIBLE	0	0	0	0,00 %

Elaborado por el Observatorio de Seguridad, Convivencia y Acceso a la Justicia Policiva y Familiar. Cálculos propios. Consulta de datos: 31 de julio de 2026. Período de información entre el 1 de enero y el 31 de julio de 2025 y 2026. Sujetos a variación por ingreso y validación de denuncias en SIEDCO con posterioridad a la fecha de suministro. Fuente: SIEDCO.

Hurto A Residencias por Comuna

Año acumulado | enero a julio

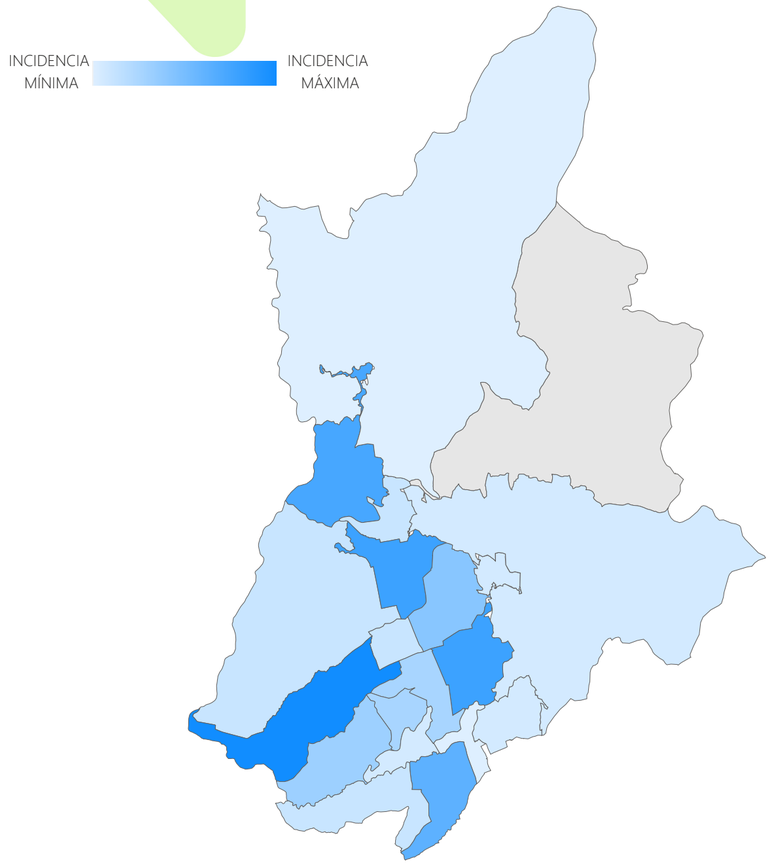

Mes de referencia | julio

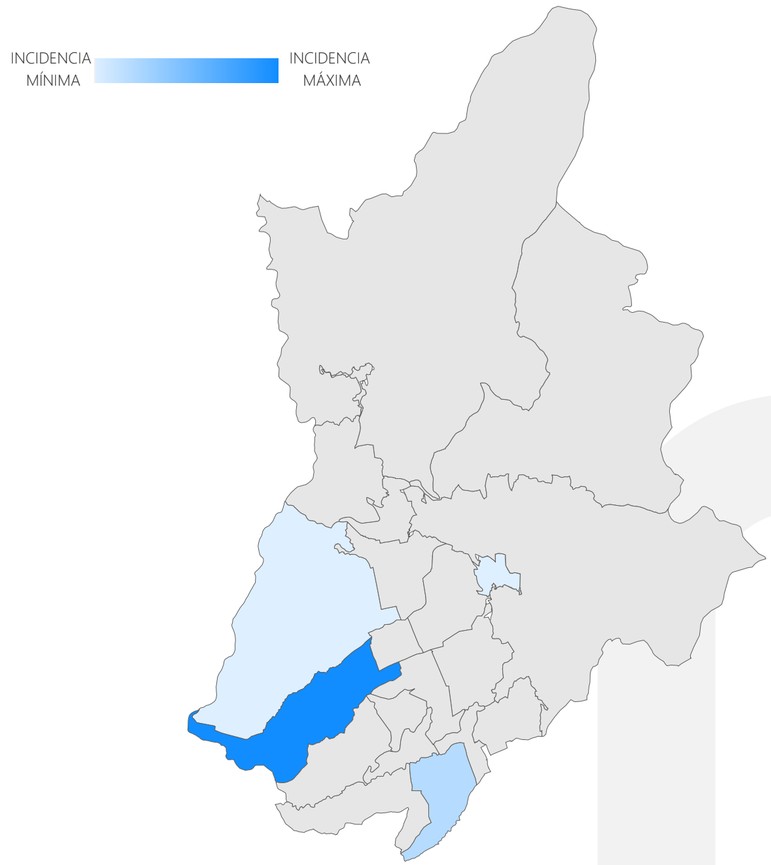

Elaborado por el Observatorio de Seguridad, Convivencia y Acceso a la Justicia Policiva y Familiar. Cálculos propios. Consulta de datos: 31 de julio de 2026. Período de información entre el 1 de enero y el 31 de julio de 2025 y 2026. Sujetos a variación por ingreso y validación de denuncias en SIEDCO con posterioridad a la fecha de suministro. Fuente: SIEDCO.

Hurto a Residencias por mes

Registro mensual de casos en Bucaramanga

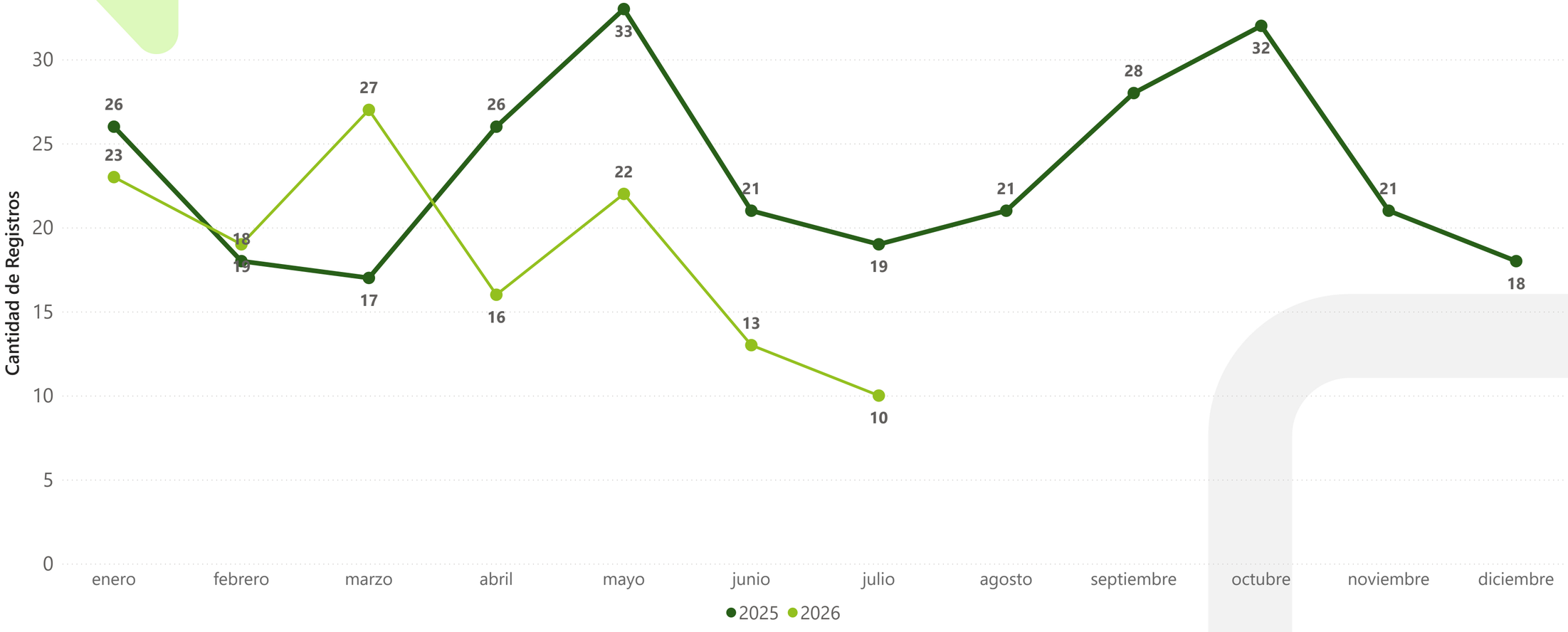

Elaborado por el Observatorio de Seguridad, Convivencia y Acceso a la Justicia Policiva y Familiar. Cálculos propios. Consulta de datos: 31 de julio de 2026. Período de información entre el 1 de enero y el 31 de julio de 2025 y 2026. Sujetos a variación por ingreso y validación de denuncias en SIEDCO con posterioridad a la fecha de suministro. Fuente: SIEDCO.

Hurto a Residencias Día Semana y Horario

Año acumulado | enero a julio

Rango Horario	lunes	martes	miércoles	jueves	viernes	sábado	domingo
MADRUGADA	1	8	5	6	4	6	8
MAÑANA	10	5	5	8	2	4	2
NOCHE	2	1	1	4	7	6	7
TARDE	3	4	3	3	3	11	1

Mes de referencia | julio

Rango Horario	lunes	martes	miércoles	jueves	viernes	sábado	domingo
MADRUGADA	0	2	0	1	2	1	2
MAÑANA	1	2	2	0	0	0	0
NOCHE	0	0	0	0	0	0	1
TARDE	1	1	1	0	1	4	1

Días de la Semana	Casos 2025	Part 2025	Casos 2026	Part 2026	Diferencia	Variación
Lunes - Jueves	85	53,08 %	69	53,08 %	-16	-18,82 %
Viernes - Domingo	75	46,92 %	61	46,92 %	-14	-18,67 %

Elaborado por el Observatorio de Seguridad, Convivencia y Acceso a la Justicia Policiva y Familiar. Cálculos propios. Consulta de datos: 31 de julio de 2026. Período de información entre el 1 de enero y el 31 de julio de 2025 y 2026. Sujetos a variación por ingreso y validación de denuncias en SIEDCO con posterioridad a la fecha de suministro. Fuente: SIEDCO.
Nota 1: Se define el Rango Horario de acuerdo con las horas así: MADRUGADA: 00:00 - 05:59, MAÑANA: 06:00 - 11:59, TARDE: 12:00 - 17:59, NOCHE: 18:00 - 23:59.

Rango del Día - Año Acumulado

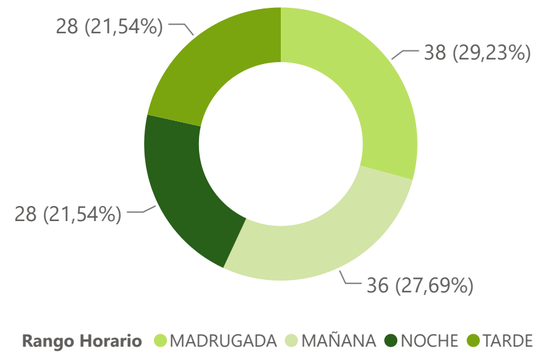

Día de la Semana - Año Acumulado

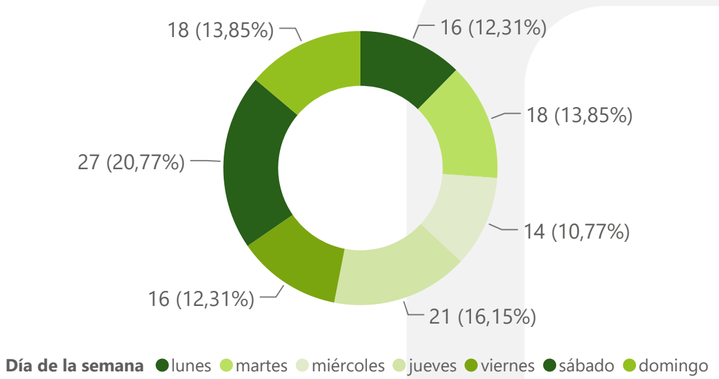

Hurto a Residencias Sexo de la Víctima

Año acumulado | enero a diciembre

SEXO	FEMENINO			MASCULINO		
COMUNA	2025	2026	Diferencia	2025	2026	Diferencia
01. NORTE	10	6	-4	2	9	7
02. NORORIENTAL	2	2	0	3	1	-2
03. SAN FRANCISCO	5	8	3	13	8	-5
04. OCCIDENTAL	2	2	0	9	1	-8
05. GARCIA ROVIRA	4	7	3	3	13	10
06. LA CONCORDIA	5	1	-4	5	5	0
07. CIUDADELA REAL DE MINAS	2	3	1	0	3	3
08. SUROCCIDENTE	2	1	-1	3	1	-2
09. LA PEDREGOSA	1	1	0	2	0	-2
10. PROVENZA	4	3	-1	10	10	0
11. SUR	3	2	-1	2	1	-1
12. CABECERA DEL LLANO	7	9	2	15	7	-8
13. ORIENTAL	10	4	-6	9	5	-4
14. MORRORICO	1	2	1	3	0	-3
15. CENTRO	3	2	-1	6	1	-5
16. TEJAR	3	1	-2	3	1	-2
17. MUTIS	1	2	1	1	5	4
CORREGIMIENTO 1	0	1	1	3	0	-3
CORREGIMIENTO 2	0	0	0	1	0	-1
CORREGIMIENTO 3	1	0	-1	1	2	1
NO DISPONIBLE	0	0	0	0	0	0

Hurto a Residencias por Sexo Víctima - Año acumulado



Hurto a Residenciass por Sexo Víctima - Mes Referencia

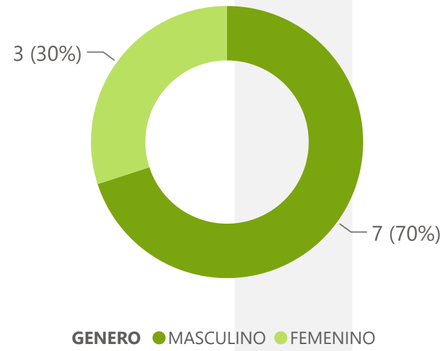

Hurto a Residencias por Ciclo de Vida Víctima

Año acumulado | enero a julio

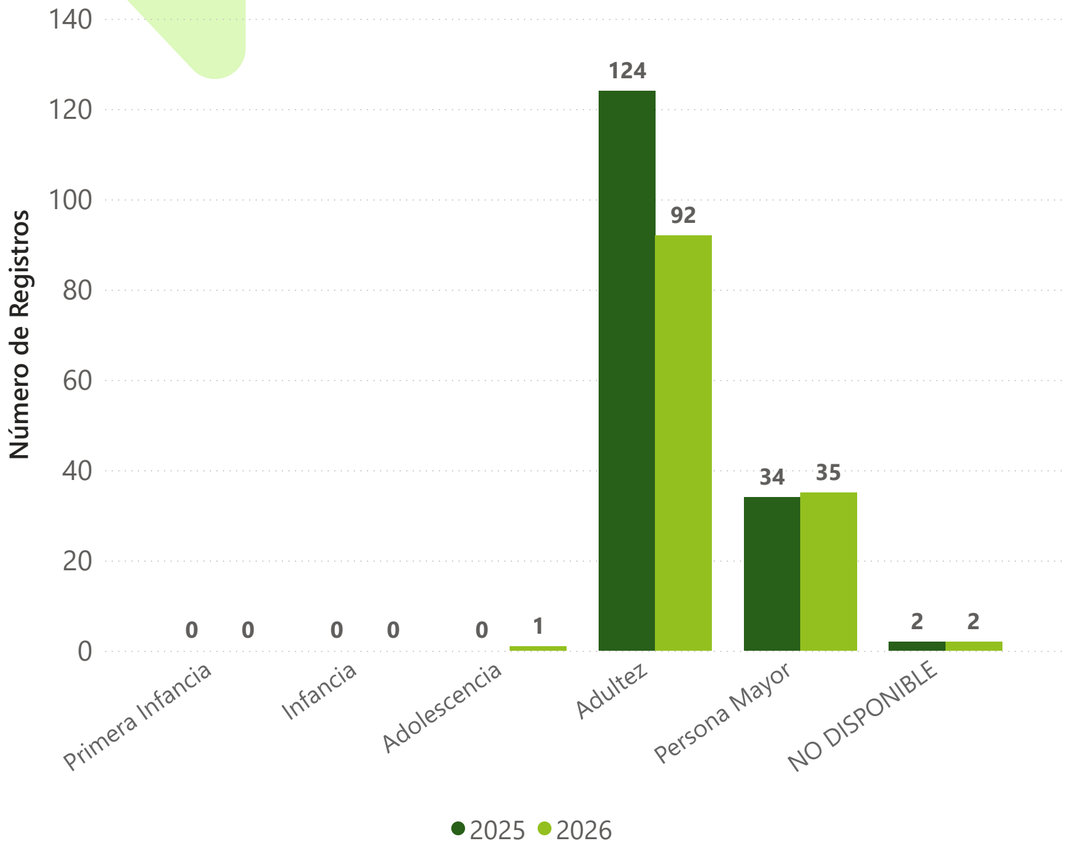

Mes de referencia | julio

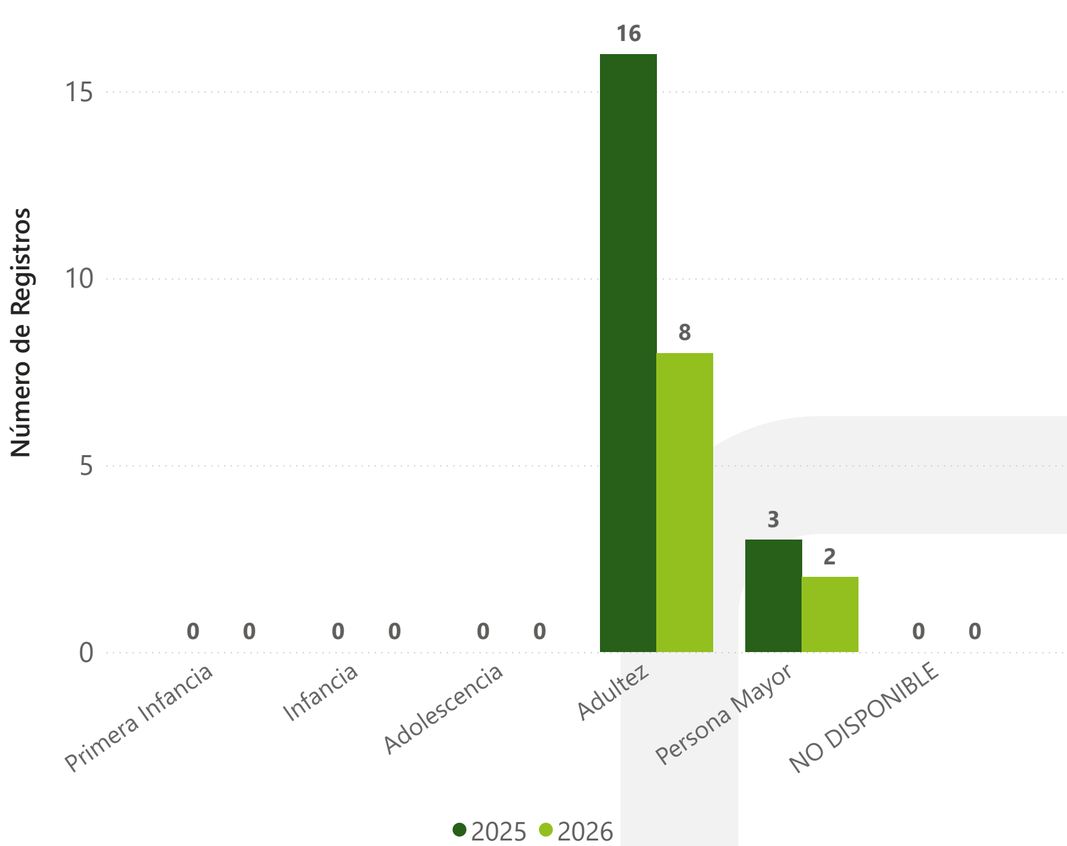

Elaborado por el Observatorio de Seguridad, Convivencia y Acceso a la Justicia Policiva y Familiar. Cálculos propios. Consulta de datos: 31 de julio de 2026. Período de información entre el 1 de enero y el 31 de julio de 2025 y 2026. Sujetos a variación por ingreso y validación de denuncias en SIEDCO con posterioridad a la fecha de suministro. Fuente: SIEDCO.

Nota 1: Se define el ciclo vital de acuerdo con los rangos de edad así: Primera Infancia: 0 a 5 años, Infancia: 6 a 11 años, Adolescencia: 12 a 17 años, Adultez: 18 a 59 años y Persona Mayor: 60 años o más.

3.7 HURTO A COMERCIO

FUENTE: SIEDCO



42,84

TASA * 100 MIL HAB

Año Acumulado

265 Casos	**0** Víctimas femeninas
-45 Diferencia	**-14,52 %** Variación

Mes Referencia

13 Casos	**0** Víctimas femeninas
-35 Diferencia	**-72,92 %** Variación

Hurto a Comercio por Comuna

Año acumulado | enero a julio

COMUNA	Casos 2025	Casos 2026	Diferencia	Variación
01. NORTE	8	13	5	62,50 %
02. NORORIENTAL	8	5	-3	-37,50 %
03. SAN FRANCISCO	35	27	-8	-22,86 %
04. OCCIDENTAL	16	16	0	0,00 %
05. GARCIA ROVIRA	6	4	-2	-33,33 %
06. LA CONCORDIA	41	23	-18	-43,90 %
07. CIUDADELA REAL DE MINAS	4	6	2	50,00 %
08. SUROCCIDENTE	4	2	-2	-50,00 %
09. LA PEDREGOSA	3	7	4	133,33 %
10. PROVENZA	11	13	2	18,18 %
11. SUR	11	4	-7	-63,64 %
12. CABECERA DEL LLANO	38	31	-7	-18,42 %
13. ORIENTAL	51	36	-15	-29,41 %
14. MORRORICO	1	2	1	100,00 %
15. CENTRO	44	50	6	13,64 %
16. TEJAR	23	23	0	0,00 %
17. MUTIS	1	1	0	0,00 %
CORREGIMIENTO 1	1	0	-1	-100,00 %
CORREGIMIENTO 2	2	0	-2	-100,00 %
CORREGIMIENTO 3	2	0	-2	-100,00 %
NO DISPONIBLE	0	2	2	200,00 %

Mes de referencia | julio

COMUNA	Casos 2024	Casos 2025	Diferencia	Variación
01. NORTE	2	0	-2	-100,00 %
02. NORORIENTAL	1	0	-1	-100,00 %
03. SAN FRANCISCO	4	1	-3	-75,00 %
04. OCCIDENTAL	3	1	-2	-66,67 %
05. GARCIA ROVIRA	0	0	0	0,00 %
06. LA CONCORDIA	11	1	-10	-90,91 %
07. CIUDADELA REAL DE MINAS	0	0	0	0,00 %
08. SUROCCIDENTE	1	0	-1	-100,00 %
09. LA PEDREGOSA	0	1	1	100,00 %
10. PROVENZA	4	0	-4	-100,00 %
11. SUR	2	0	-2	-100,00 %
12. CABECERA DEL LLANO	3	3	0	0,00 %
13. ORIENTAL	5	1	-4	-80,00 %
14. MORRORICO	0	0	0	0,00 %
15. CENTRO	7	3	-4	-57,14 %
16. TEJAR	3	2	-1	-33,33 %
17. MUTIS	0	0	0	0,00 %
CORREGIMIENTO 1	1	0	-1	-100,00 %
CORREGIMIENTO 2	1	0	-1	-100,00 %
CORREGIMIENTO 3	0	0	0	0,00 %
NO DISPONIBLE	0	0	0	0,00 %

Elaborado por el Observatorio de Seguridad, Convivencia y Acceso a la Justicia Policiva y Familiar. Cálculos propios. Consulta de datos: 31 de julio de 2026. Período de información entre el 1 de enero y el 31 de julio de 2025 y 2026. Sujetos a variación por ingreso y validación de denuncias en SIEDCO con posterioridad a la fecha de suministro. Fuente: SIEDCO.

Hurto a Comercio por Comuna

Año acumulado | enero a julio

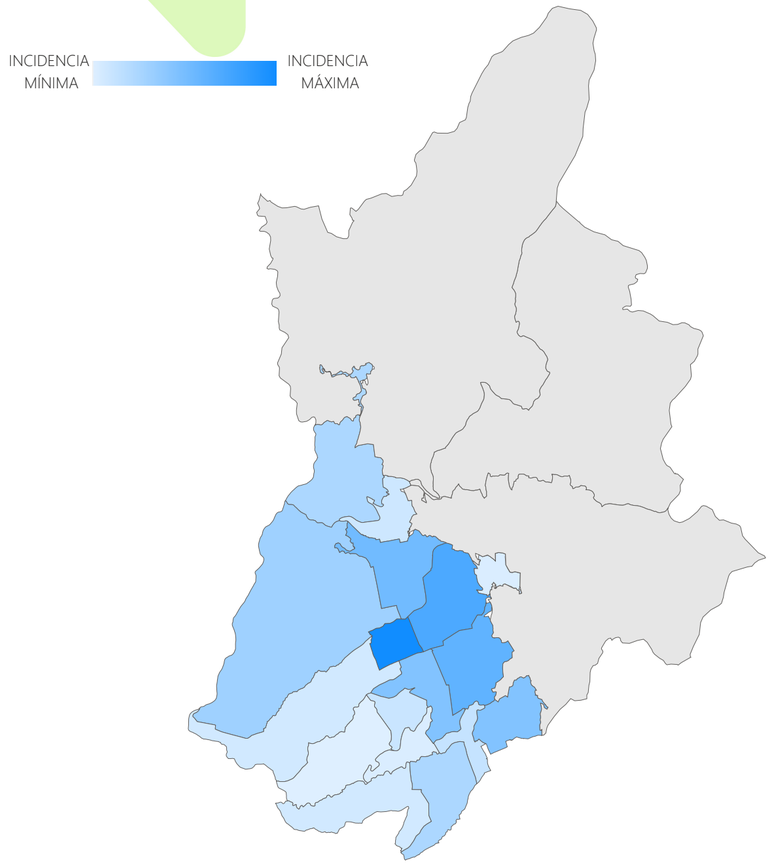

Mes de referencia | julio

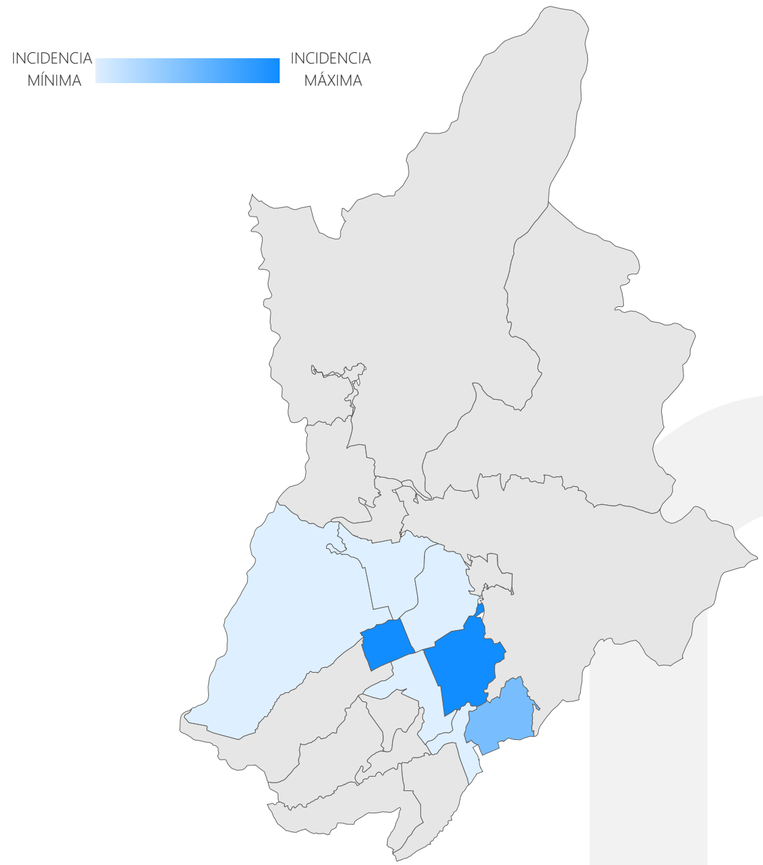

Elaborado por el Observatorio de Seguridad, Convivencia y Acceso a la Justicia Policiva y Familiar. Cálculos propios. Consulta de datos: 31 de julio de 2026. Período de información entre el 1 de enero y el 31 de julio de 2025 y 2026. Sujetos a variación por ingreso y validación de denuncias en SIEDCO con posterioridad a la fecha de suministro. Fuente: SIEDCO.

Hurto a Comercio por mes

Registro mensual de casos en Bucaramanga

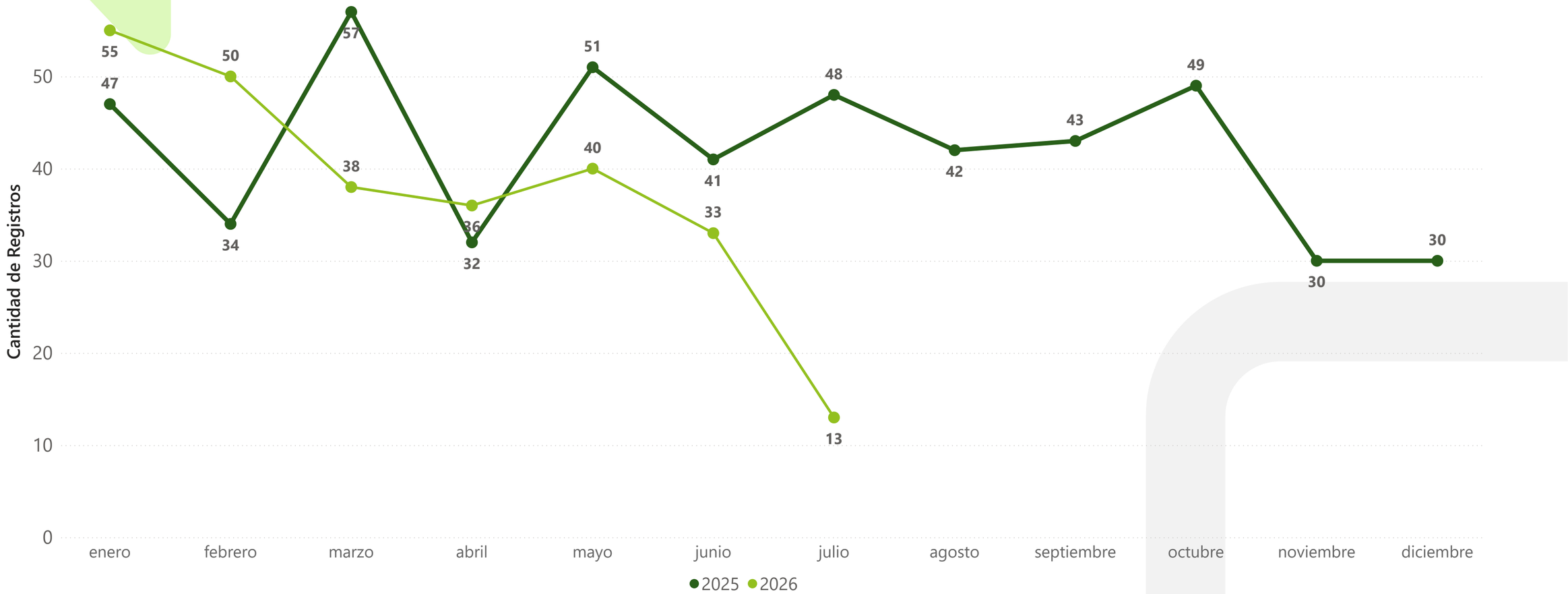

Elaborado por el Observatorio de Seguridad, Convivencia y Acceso a la Justicia Policiva y Familiar. Cálculos propios. Consulta de datos: 31 de julio de 2026. Período de información entre el 1 de enero y el 31 de julio de 2025 y 2026. Sujetos a variación por ingreso y validación de denuncias en SIEDCO con posterioridad a la fecha de suministro. Fuente: SIEDCO.

Hurto a Comercio por Día Semana y Horario

Año acumulado | enero a julio

Rango Horario	lunes	martes	miércoles	jueves	viernes	sábado	domingo
MADRUGADA	13	14	14	9	17	17	6
MAÑANA	8	5	5	9	7	2	5
NOCHE	9	10	7	14	7	3	11
TARDE	9	8	11	9	14	12	10

Mes de referencia | julio

Rango Horario	lunes	martes	miércoles	jueves	viernes	sábado	domingo
MADRUGADA	2	5	2	2	1	4	0
MAÑANA	2	2	3	3	0	0	1
NOCHE	1	2	0	6	2	1	0
TARDE	1	2	1	3	4	4	1

Días de la Semana	Casos 2025	Part 2025	Casos 2026	Part 2026	Diferencia	Variación
Lunes - Jueves	193	62,26 %	154	58,11 %	-39	-20,21 %
Viernes - Domingo	117	37,74 %	111	41,89 %	-6	-5,13 %

Elaborado por el Observatorio de Seguridad, Convivencia y Acceso a la Justicia Policiva y Familiar. Cálculos propios. Consulta de datos: 31 de julio de 2026. Período de información entre el 1 de enero y el 31 de julio de 2025 y 2026. Sujetos a variación por ingreso y validación de denuncias en SIEDCO con posterioridad a la fecha de suministro. Fuente: SIEDCO.
Nota 1: Se define el Rango Horario de acuerdo con las horas así: MADRUGADA: 00:00 - 05:59, MAÑANA: 06:00 - 11:59, TARDE: 12:00 - 17:59, NOCHE: 18:00 - 23:59.

Rango del Día - Año Acumulado

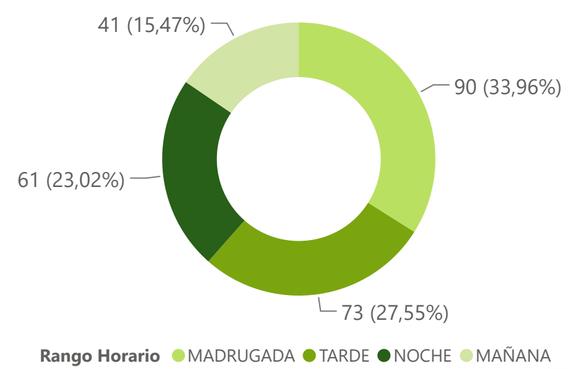

Día de la Semana - Año Acumulado

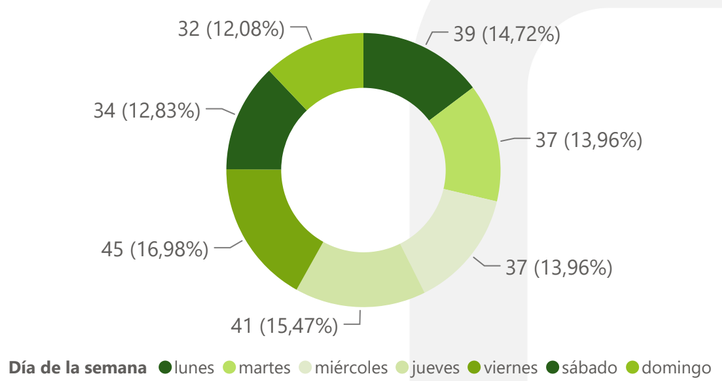

3.8 DELITOS SEXUALES

FUENTE: SIEDCO



32,82

TASA * 100 MIL HAB

Año Acumulado

203	167
Casos	Víctimas femeninas
11	5,73 %
Diferencia	Variación

Mes Referencia

32	25
Casos	Víctimas femeninas
-2	-5,88 %
Diferencia	Variación

Delitos Sexuales por Comuna

Año acumulado | enero a julio

COMUNA	Casos 2025	Casos 2026	Diferencia	Variación
01. NORTE	32	28	-4	-12,50 %
02. NORORIENTAL	8	12	4	50,00 %
03. SAN FRANCISCO	21	21	0	0,00 %
04. OCCIDENTAL	15	14	-1	-6,67 %
05. GARCIA ROVIRA	18	29	11	61,11 %
06. LA CONCORDIA	13	12	-1	-7,69 %
07. CIUDADELA REAL DE MINAS	2	3	1	50,00 %
08. SUROCCIDENTE	2	4	2	100,00 %
09. LA PEDREGOSA	3	3	0	0,00 %
10. PROVENZA	12	10	-2	-16,67 %
11. SUR	6	12	6	100,00 %
12. CABECERA DEL LLANO	13	6	-7	-53,85 %
13. ORIENTAL	13	17	4	30,77 %
14. MORRORICO	10	9	-1	-10,00 %
15. CENTRO	11	11	0	0,00 %
16. TEJAR	4	4	0	0,00 %
17. MUTIS	4	6	2	50,00 %
CORREGIMIENTO 1	3	0	-3	-100,00 %
CORREGIMIENTO 2	0	0	0	0,00 %
CORREGIMIENTO 3	2	2	0	0,00 %
NO DISPONIBLE	0	0	0	0,00 %

Mes de referencia | julio

COMUNA	Casos 2025	Casos 2026	Diferencia	Variación
01. NORTE	8	4	-4	-50,00 %
02. NORORIENTAL	1	1	0	0,00 %
03. SAN FRANCISCO	6	3	-3	-50,00 %
04. OCCIDENTAL	2	1	-1	-50,00 %
05. GARCIA ROVIRA	1	16	15	1500,00 %
06. LA CONCORDIA	2	0	-2	-100,00 %
07. CIUDADELA REAL DE MINAS	0	0	0	0,00 %
08. SUROCCIDENTE	1	1	0	0,00 %
09. LA PEDREGOSA	0	0	0	0,00 %
10. PROVENZA	2	2	0	0,00 %
11. SUR	2	1	-1	-50,00 %
12. CABECERA DEL LLANO	2	0	-2	-100,00 %
13. ORIENTAL	2	1	-1	-50,00 %
14. MORRORICO	1	0	-1	-100,00 %
15. CENTRO	0	2	2	200,00 %
16. TEJAR	1	0	-1	-100,00 %
17. MUTIS	2	0	-2	-100,00 %
CORREGIMIENTO 1	1	0	-1	-100,00 %
CORREGIMIENTO 2	0	0	0	0,00 %
CORREGIMIENTO 3	0	0	0	0,00 %
NO DISPONIBLE	0	0	0	0,00 %

Elaborado por el Observatorio de Seguridad, Convivencia y Acceso a la Justicia Policiva y Familiar. Cálculos propios. Consulta de datos: 31 de julio de 2026. Período de información entre el 1 de enero y el 31 de julio de 2025 y 2026. Sujetos a variación por ingreso y validación de denuncias en SIEDCO con posterioridad a la fecha de suministro. Fuente: SIEDCO.

Delitos Sexuales por Comuna

Año acumulado | enero a julio

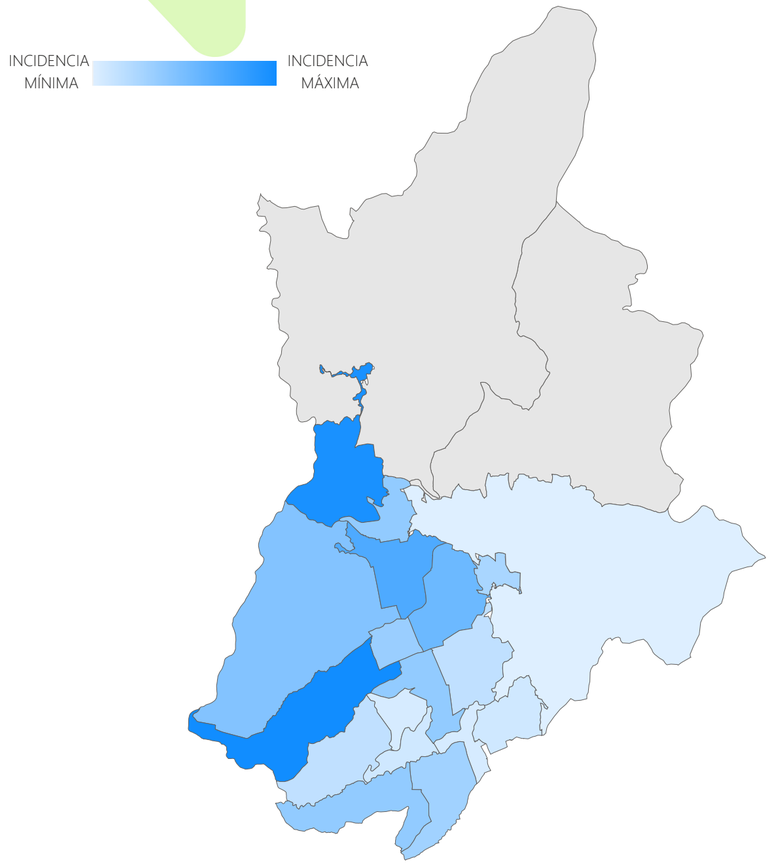

Mes de referencia | julio

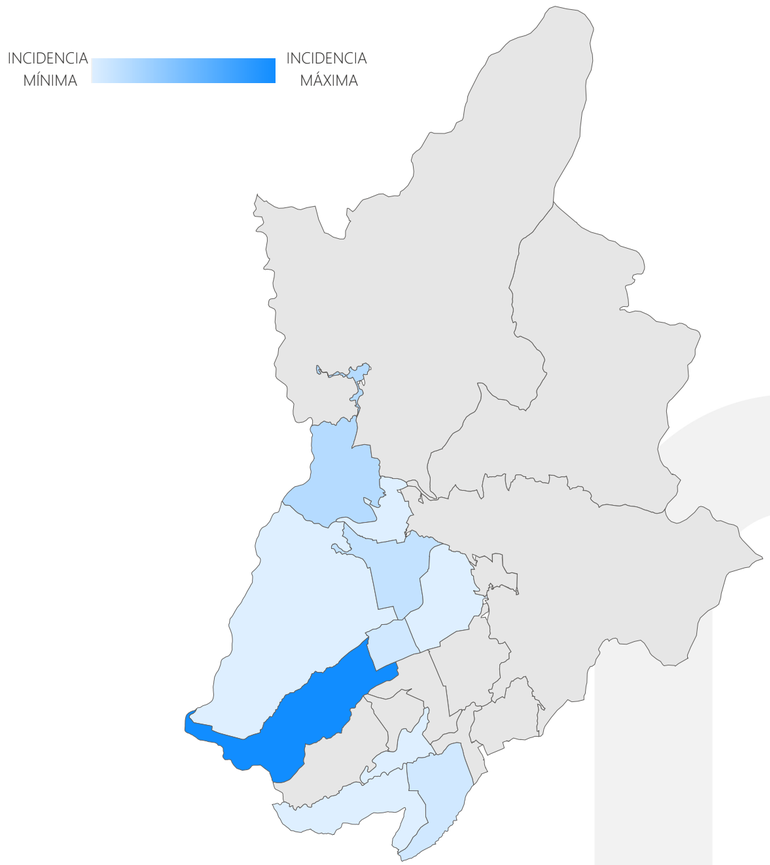

Elaborado por el Observatorio de Seguridad, Convivencia y Acceso a la Justicia Policiva y Familiar. Cálculos propios. Consulta de datos: 31 de julio de 2026. Período de información entre el 1 de enero y el 31 de julio de 2025 y 2026. Sujetos a variación por ingreso y validación de denuncias en SIEDCO con posterioridad a la fecha de suministro. Fuente: SIEDCO.

Delitos Sexuales por mes

Registro mensual de casos en Bucaramanga

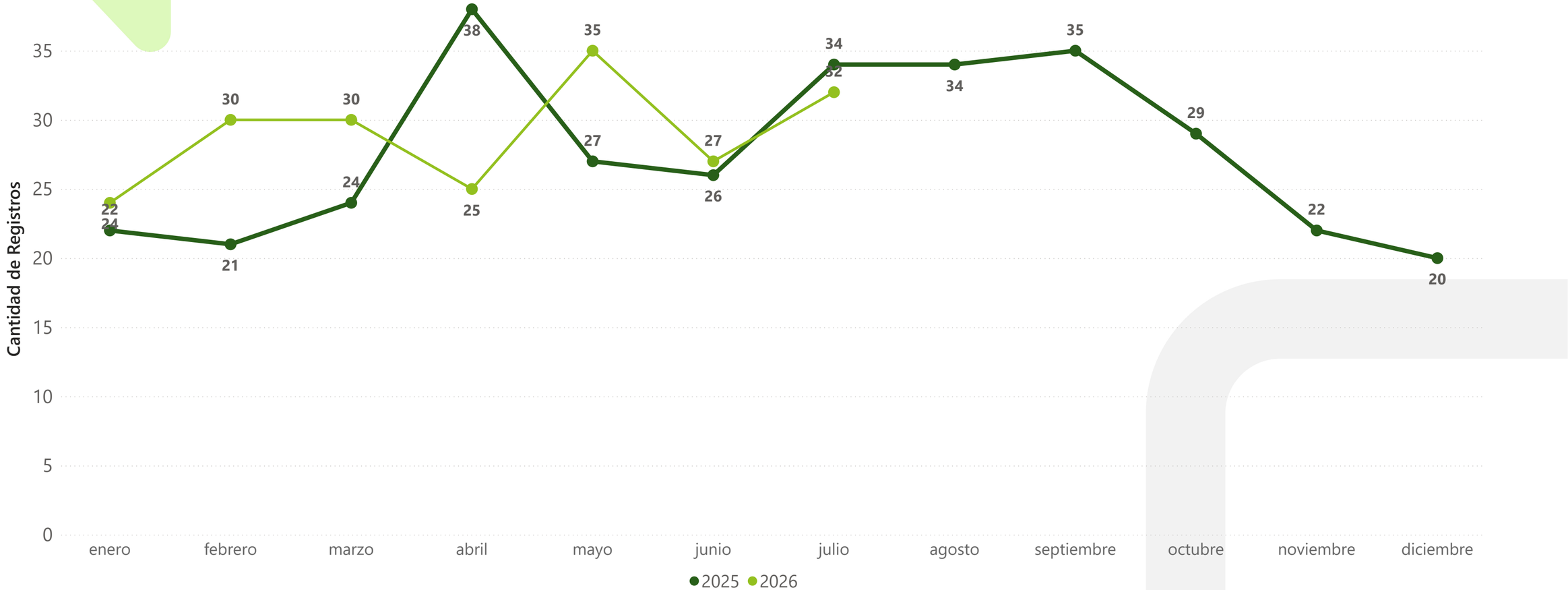

Elaborado por el Observatorio de Seguridad, Convivencia y Acceso a la Justicia Policiva y Familiar. Cálculos propios. Consulta de datos: 31 de julio de 2026. Período de información entre el 1 de enero y el 31 de julio de 2025 y 2026. Sujetos a variación por ingreso y validación de denuncias en SIEDCO con posterioridad a la fecha de suministro. Fuente: SIEDCO.

Delitos Sexuales Día Semana y Horario

Año acumulado | enero a julio

Rango Horario	lunes	martes	miércoles	jueves	viernes	sábado	domingo
MADRUGADA	2	4	8	3	8	10	9
MAÑANA	5	3	7	5	11	19	3
NOCHE	4	3	3	6	4	9	5
TARDE	5	8	11	6	12	21	9

Mes de referencia | julio

Rango Horario	lunes	martes	miércoles	jueves	viernes	sábado	domingo
MADRUGADA	1	0	1	0	1	1	0
MAÑANA	1	0	0	0	2	2	2
NOCHE	1	1	1	1	0	1	0
TARDE	0	0	1	3	2	1	1

Días de la Semana	Casos 2025	Part 2025	Casos 2026	Part 2026	Diferencia	Variación
Lunes - Jueves	90	46,88 %	83	40,89 %	-7	-7,78 %
Viernes - Domingo	102	53,13 %	120	59,11 %	18	17,65 %

Elaborado por el Observatorio de Seguridad, Convivencia y Acceso a la Justicia Policiva y Familiar. Cálculos propios. Consulta de datos: 31 de julio de 2026. Período de información entre el 1 de enero y el 31 de julio de 2025 y 2026. Sujetos a variación por ingreso y validación de denuncias en SIEDCO con posterioridad a la fecha de suministro. Fuente: SIEDCO.
Nota 1: Se define el Rango Horario de acuerdo con las horas así: MADRUGADA: 00:00 - 05:59, MAÑANA: 06:00 - 11:59, TARDE: 12:00 - 17:59, NOCHE: 18:00 - 23:59.

Rango del Día - Año Acumulado

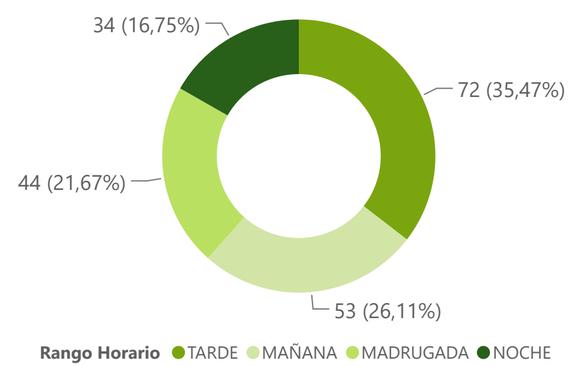

Día de la Semana - Año Acumulado

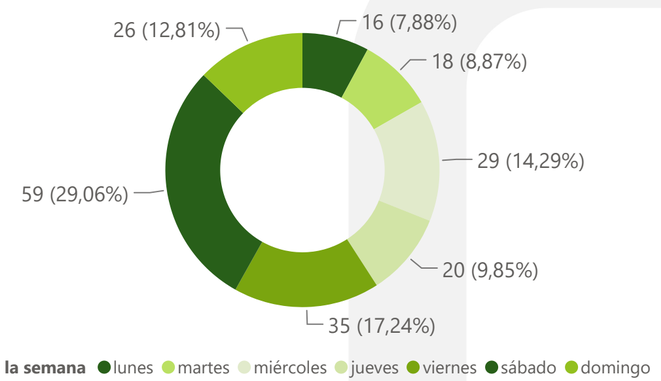

Delitos Sexuales Sexo de la Víctima

Año acumulado | enero a julio

SEXO	FEMENINO			MASCULINO		
COMUNA	2025	2026	Diferencia	2025	2026	Diferencia
01. NORTE	25	27	2	7	1	-6
02. NORORIENTAL	8	10	2	0	2	2
03. SAN FRANCISCO	18	15	-3	3	6	3
04. OCCIDENTAL	12	12	0	3	2	-1
05. GARCIA ROVIRA	15	24	9	3	4	1
06. LA CONCORDIA	10	11	1	3	1	-2
07. CIUDADELA REAL DE MINAS	2	3	1	0	0	0
08. SUROCCIDENTE	0	4	4	2	0	-2
09. LA PEDREGOSA	3	3	0	0	0	0
10. PROVENZA	11	7	-4	1	3	2
11. SUR	6	8	2	0	4	4
12. CABECERA DEL LLANO	10	3	-7	3	3	0
13. ORIENTAL	8	14	6	5	3	-2
14. MORRORICO	9	7	-2	1	2	1
15. CENTRO	10	10	0	1	1	0
16. TEJAR	3	3	0	1	1	0
17. MUTIS	3	4	1	1	2	1
CORREGIMIENTO 1	3	0	-3	0	0	0
CORREGIMIENTO 2	0	0	0	0	0	0
CORREGIMIENTO 3	1	2	1	1	0	-1
NO DISPONIBLE	0	0	0	0	0	0

Delitos Sexuales por Sexo Víctima - Año acumulado

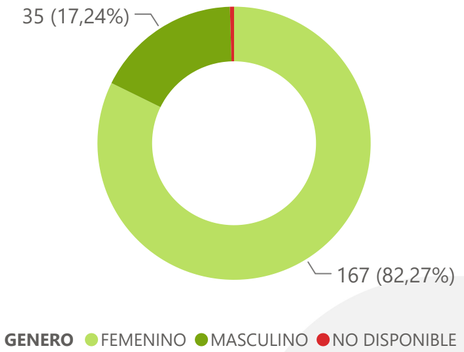

Delitos Sexuales por Sexo Víctima - Mes Referencia

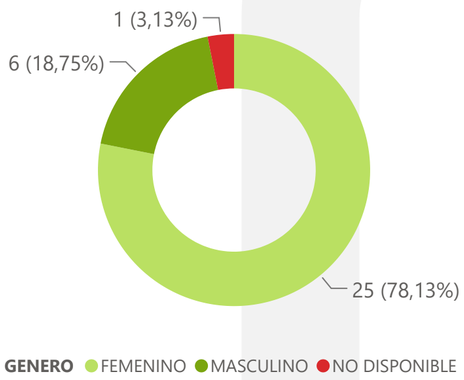

Delitos Sexuales por Ciclo de Vida Víctima

Año acumulado | enero a julio

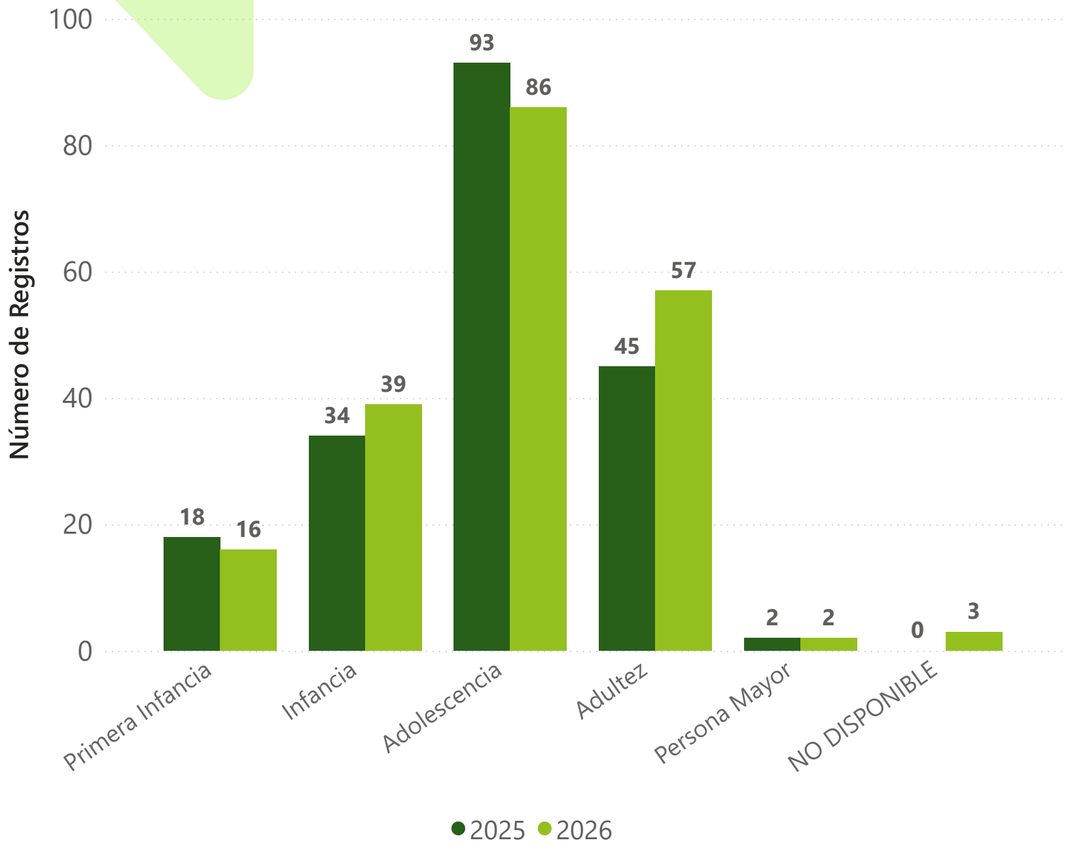

Mes de referencia | julio

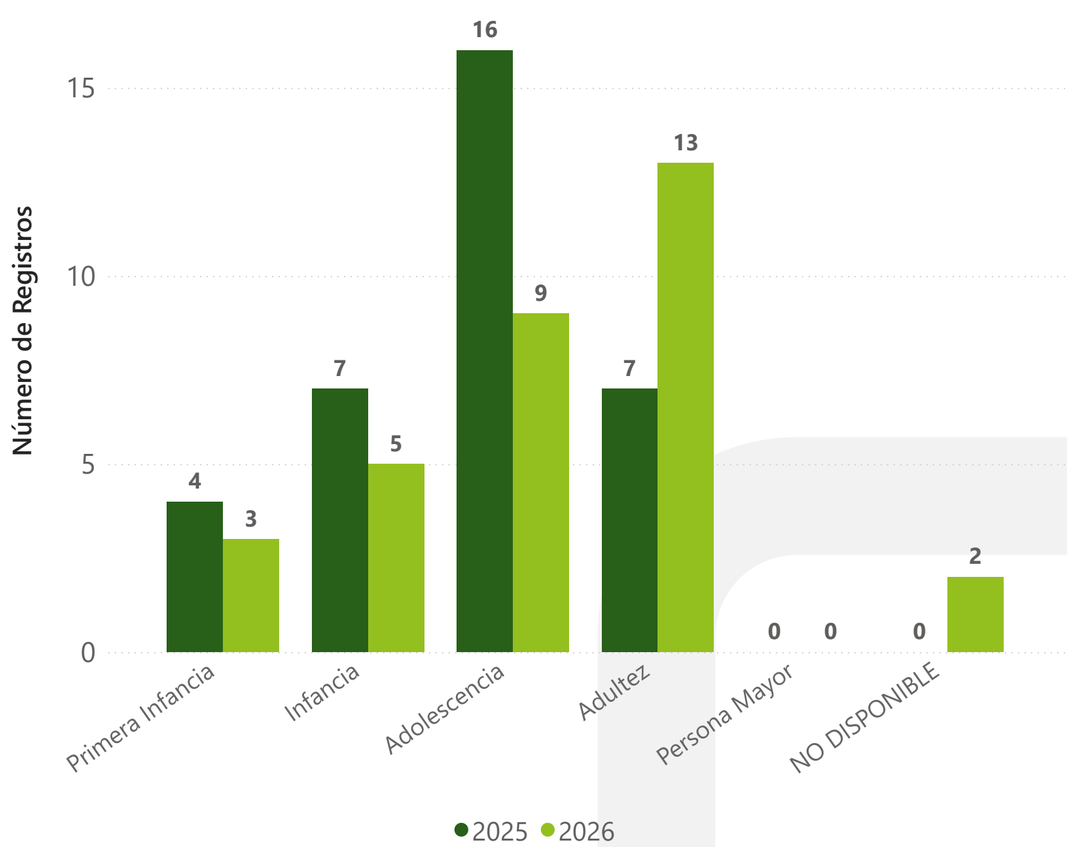

Elaborado por el Observatorio de Seguridad, Convivencia y Acceso a la Justicia Policiva y Familiar. Cálculos propios. Consulta de datos: 31 de julio de 2026. Período de información entre el 1 de enero y el 31 de julio de 2025 y 2026. Sujetos a variación por ingreso y validación de denuncias en SIEDCO con posterioridad a la fecha de suministro. Fuente: SIEDCO.

Nota 1: Se define el ciclo vital de acuerdo con los rangos de edad así: Primera Infancia: 0 a 5 años, Infancia: 6 a 11 años, Adolescencia: 12 a 17 años, Adultez: 18 a 59 años y Persona Mayor: 60 años o más.

3.9 VIOLENCIA INTRAFAMILIAR

FUENTE: SIEDCO



161,02

TASA * 100 MIL HAB

Año Acumulado

996
Casos

786
Víctimas femeninas

30
Diferencia

3,11 %
Variación

Mes Referencia

128
Casos

106
Víctimas femeninas

-22
Diferencia

-14,67 %
Variación

ALCALDÍA DE BUCARAMANGA

Secretaría del Interior

Violencia Intrafamiliar por Comuna

Año acumulado | enero a julio

COMUNA	Casos 2025	Casos 2026	Diferencia	Variación
01. NORTE	156	154	-2	-1,28 %
02. NORORIENTAL	70	71	1	1,43 %
03. SAN FRANCISCO	104	94	-10	-9,62 %
04. OCCIDENTAL	95	91	-4	-4,21 %
05. GARCIA ROVIRA	82	143	61	74,39 %
06. LA CONCORDIA	29	38	9	31,03 %
07. CIUDADELA REAL DE MINAS	18	7	-11	-61,11 %
08. SUROCCIDENTE	31	20	-11	-35,48 %
09. LA PEDREGOSA	17	12	-5	-29,41 %
10. PROVENZA	59	64	5	8,47 %
11. SUR	43	46	3	6,98 %
12. CABECERA DEL LLANO	48	36	-12	-25,00 %
13. ORIENTAL	56	68	12	21,43 %
14. MORRORICO	41	28	-13	-31,71 %
15. CENTRO	40	52	12	30,00 %
16. TEJAR	7	9	2	28,57 %
17. MUTIS	45	45	0	0,00 %
CORREGIMIENTO 1	4	4	0	0,00 %
CORREGIMIENTO 2	3	3	0	0,00 %
CORREGIMIENTO 3	17	10	-7	-41,18 %
NO DISPONIBLE	1	1	0	0,00 %

Mes de referencia | julio

COMUNA	Casos 2024	Casos 2025	Diferencia	Variación
01. NORTE	30	15	-15	-50,00 %
02. NORORIENTAL	7	6	-1	-14,29 %
03. SAN FRANCISCO	16	10	-6	-37,50 %
04. OCCIDENTAL	19	10	-9	-47,37 %
05. GARCIA ROVIRA	12	56	44	366,67 %
06. LA CONCORDIA	3	3	0	0,00 %
07. CIUDADELA REAL DE MINAS	1	0	-1	-100,00 %
08. SUROCCIDENTE	6	2	-4	-66,67 %
09. LA PEDREGOSA	2	2	0	0,00 %
10. PROVENZA	10	8	-2	-20,00 %
11. SUR	8	2	-6	-75,00 %
12. CABECERA DEL LLANO	7	0	-7	-100,00 %
13. ORIENTAL	7	9	2	28,57 %
14. MORRORICO	6	0	-6	-100,00 %
15. CENTRO	3	3	0	0,00 %
16. TEJAR	3	0	-3	-100,00 %
17. MUTIS	5	1	-4	-80,00 %
CORREGIMIENTO 1	0	0	0	0,00 %
CORREGIMIENTO 2	0	0	0	0,00 %
CORREGIMIENTO 3	5	1	-4	-80,00 %
NO DISPONIBLE	0	0	0	0,00 %

Elaborado por el Observatorio de Seguridad, Convivencia y Acceso a la Justicia Policiva y Familiar. Cálculos propios. Consulta de datos: 31 de julio de 2026. Período de información entre el 1 de enero y el 31 de julio de 2025 y 2026. Sujetos a variación por ingreso y validación de denuncias en SIEDCO con posterioridad a la fecha de suministro. Fuente: SIEDCO.

Violencia Intrafamiliar por Comuna

Año acumulado | enero a julio

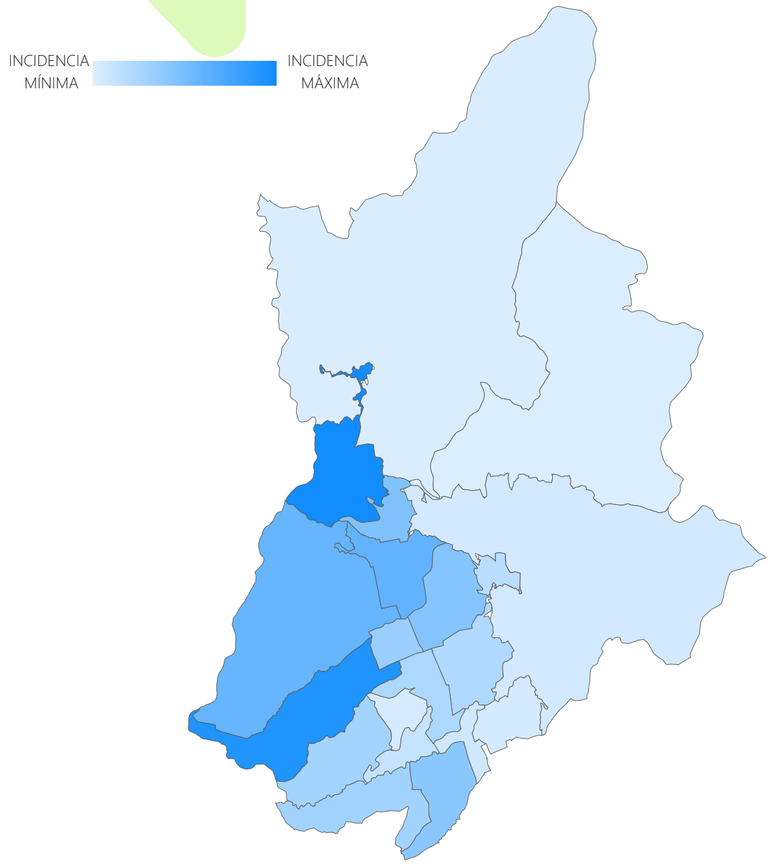

Mes de referencia | julio

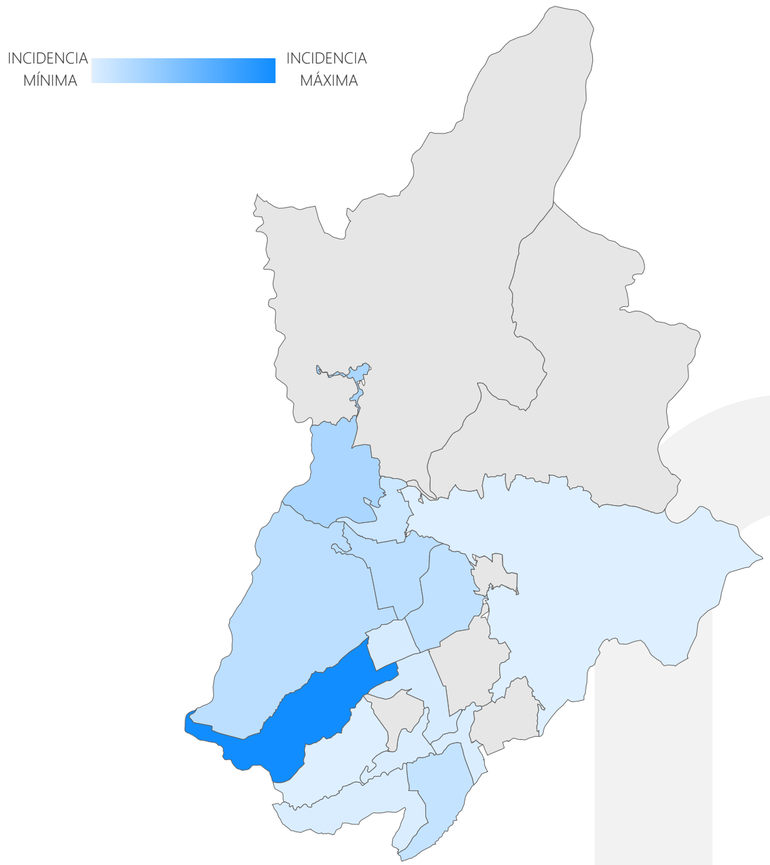

Elaborado por el Observatorio de Seguridad, Convivencia y Acceso a la Justicia Policiva y Familiar. Cálculos propios. Consulta de datos: 31 de julio de 2026. Período de información entre el 1 de enero y el 31 de julio de 2025 y 2026. Sujetos a variación por ingreso y validación de denuncias en SIEDCO con posterioridad a la fecha de suministro. Fuente: SIEDCO.

Violencia Intrafamiliar por mes

Registro mensual de casos en Bucaramanga

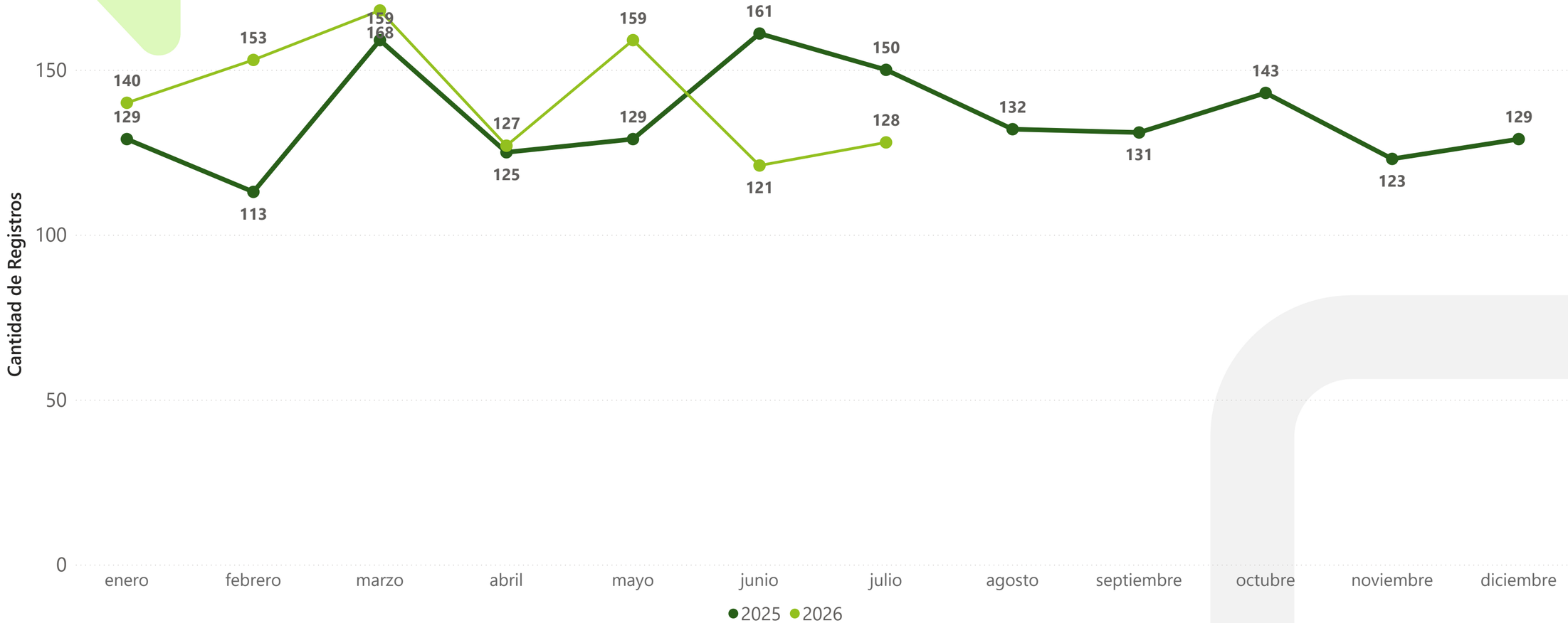

Elaborado por el Observatorio de Seguridad, Convivencia y Acceso a la Justicia Policiva y Familiar. Cálculos propios. Consulta de datos: 31 de julio de 2026. Período de información entre el 1 de enero y el 31 de julio de 2025 y 2026. Sujetos a variación por ingreso y validación de denuncias en SIEDCO con posterioridad a la fecha de suministro. Fuente: SIEDCO.

Violencia Intrafamiliar Día Semana y Horario

Año acumulado | enero a julio

Rango Horario	lunes	martes	miércoles	jueves	viernes	sábado	domingo
MADRUGADA	58	25	33	30	36	35	45
MAÑANA	37	31	31	35	23	28	35
NOCHE	36	43	26	25	37	57	51
TARDE	38	42	37	31	28	24	39

Mes de referencia | julio

Rango Horario	lunes	martes	miércoles	jueves	viernes	sábado	domingo
MADRUGADA	8	3	2	5	10	3	2
MAÑANA	5	2	3	5	3	8	4
NOCHE	2	5	2	8	5	7	6
TARDE	3	4	8	10	7	6	4

Días de la Semana	Casos 2025	Part 2025	Casos 2026	Part 2026	Diferencia	Variación
Lunes - Jueves	523	54,14 %	558	56,02 %	35	6,69 %
Viernes - Domingo	443	45,86 %	438	43,98 %	-5	-1,13 %

Elaborado por el Observatorio de Seguridad, Convivencia y Acceso a la Justicia Policiva y Familiar. Cálculos propios. Consulta de datos: 31 de julio de 2026. Período de información entre el 1 de enero y el 31 de julio de 2025 y 2026. Sujetos a variación por ingreso y validación de denuncias en SIEDCO con posterioridad a la fecha de suministro. Fuente: SIEDCO.
Nota 1: Se define el Rango Horario de acuerdo con las horas así: MADRUGADA: 00:00 - 05:59, MAÑANA: 06:00 - 11:59, TARDE: 12:00 - 17:59, NOCHE: 18:00 - 23:59.

Rango del Día - Año Acumulado

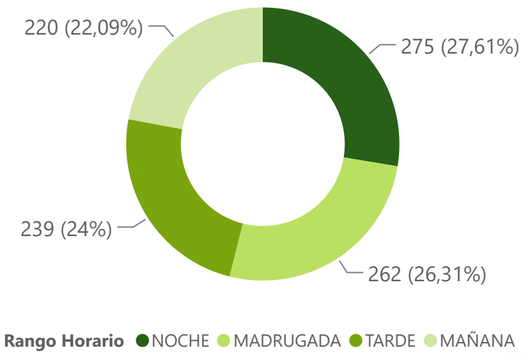

Día de la Semana - Año Acumulado

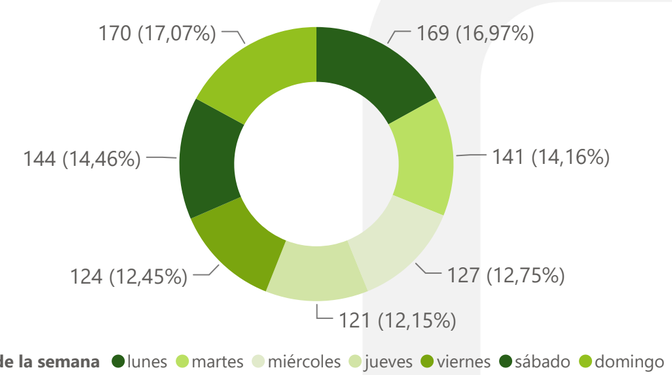

Violencia Intrafamiliar Sexo de la Víctima

Año acumulado | enero a diciembre

SEXO	FEMENINO			MASCULINO		
COMUNA	2025	2026	Diferencia	2025	2026	Diferencia
01. NORTE	137	128	-9	19	26	7
02. NORORIENTAL	60	55	-5	10	16	6
03. SAN FRANCISCO	82	68	-14	22	26	4
04. OCCIDENTAL	78	66	-12	17	25	8
05. GARCIA ROVIRA	58	108	50	23	33	10
06. LA CONCORDIA	25	31	6	4	7	3
07. CIUDADELA REAL DE MINAS	15	6	-9	3	1	-2
08. SUROCCIDENTE	22	15	-7	9	5	-4
09. LA PEDREGOSA	12	9	-3	5	3	-2
10. PROVENZA	47	55	8	12	9	-3
11. SUR	34	41	7	9	5	-4
12. CABECERA DEL LLANO	38	27	-11	10	9	-1
13. ORIENTAL	45	54	9	11	14	3
14. MORRORICO	32	20	-12	9	8	-1
15. CENTRO	35	41	6	5	11	6
16. TEJAR	5	7	2	2	2	0
17. MUTIS	37	40	3	8	5	-3
CORREGIMIENTO 1	3	3	0	1	1	0
CORREGIMIENTO 2	3	2	-1	0	1	1
CORREGIMIENTO 3	12	9	-3	5	1	-4
NO DISPONIBLE	1	1	0	0	0	0

Violencia Intrafamiliar por Sexo Víctima - Año acumulado

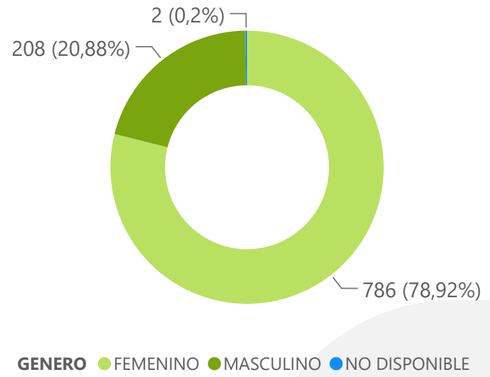

Violencia Intrafamiliar por Sexo Víctima - Mes Referencia

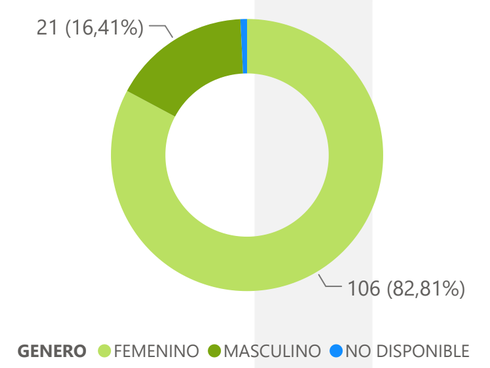

Violencia Intrafamiliar por Ciclo de Vida Víctima

Año acumulado | enero a julio

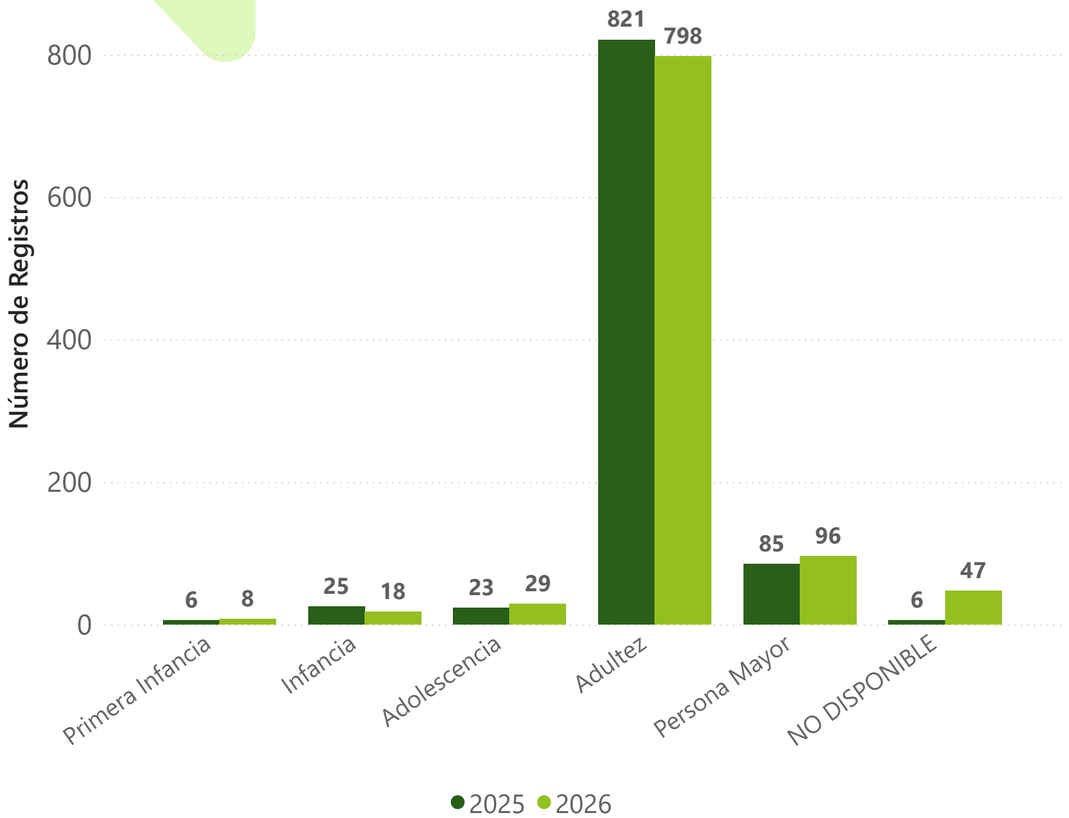

Mes de referencia | julio

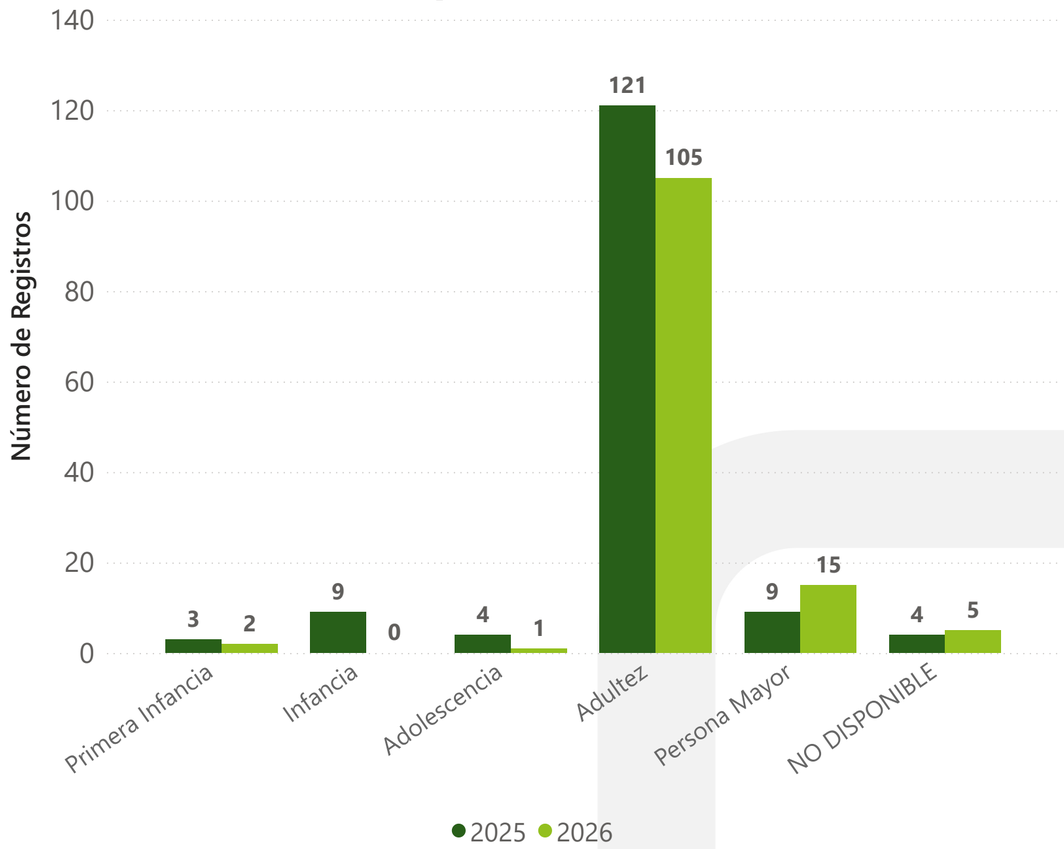

Elaborado por el Observatorio de Seguridad, Convivencia y Acceso a la Justicia Policiva y Familiar. Cálculos propios. Consulta de datos: 31 de julio de 2026. Período de información entre el 1 de enero y el 31 de julio de 2025 y 2026. Sujetos a variación por ingreso y validación de denuncias en SIEDCO con posterioridad a la fecha de suministro. Fuente: SIEDCO.

Nota 1: Se define el ciclo vital de acuerdo con los rangos de edad así: Primera Infancia: 0 a 5 años, Infancia: 6 a 11 años, Adolescencia: 12 a 17 años, Adultez: 18 a 59 años y Persona Mayor: 60 años o más.

3.10 EXTORSIÓN

FUENTE: SIEDCO



10,51

TASA * 100 MIL HAB

Año Acumulado

65 Casos	**26** Víctimas femeninas
10 Diferencia	**18,18 %** Variación

Mes Referencia

9 Casos	**5** Víctimas femeninas
3 Diferencia	**50,00 %** Variación

Extorsión por Comuna

Año acumulado | enero a julio

COMUNA	Casos 2025	Casos 2026	Diferencia	Variación
01. NORTE	1	1	0	0,00 %
02. NORORIENTAL	2	2	0	0,00 %
03. SAN FRANCISCO	13	7	-6	-46,15 %
04. OCCIDENTAL	4	3	-1	-25,00 %
05. GARCIA ROVIRA	1	5	4	400,00 %
06. LA CONCORDIA	4	4	0	0,00 %
07. CIUDADELA REAL DE MINAS	1	1	0	0,00 %
08. SUROCCIDENTE	0	0	0	0,00 %
09. LA PEDREGOSA	2	0	-2	-100,00 %
10. PROVENZA	1	2	1	100,00 %
11. SUR	1	0	-1	-100,00 %
12. CABECERA DEL LLANO	5	5	0	0,00 %
13. ORIENTAL	4	10	6	150,00 %
14. MORRORICO	1	1	0	0,00 %
15. CENTRO	14	23	9	64,29 %
16. TEJAR	0	1	1	100,00 %
17. MUTIS	1	0	-1	-100,00 %
CORREGIMIENTO 1	0	0	0	0,00 %
CORREGIMIENTO 2	0	0	0	0,00 %
CORREGIMIENTO 3	0	0	0	0,00 %
NO DISPONIBLE	0	0	0	0,00 %

Mes de referencia | julio

COMUNA	Casos 2024	Casos 2025	Diferencia	Variación
01. NORTE	0	0	0	0,00 %
02. NORORIENTAL	0	0	0	0,00 %
03. SAN FRANCISCO	0	2	2	200,00 %
04. OCCIDENTAL	1	0	-1	-100,00 %
05. GARCIA ROVIRA	0	1	1	100,00 %
06. LA CONCORDIA	0	1	1	100,00 %
07. CIUDADELA REAL DE MINAS	1	0	-1	-100,00 %
08. SUROCCIDENTE	0	0	0	0,00 %
09. LA PEDREGOSA	0	0	0	0,00 %
10. PROVENZA	0	0	0	0,00 %
11. SUR	0	0	0	0,00 %
12. CABECERA DEL LLANO	1	0	-1	-100,00 %
13. ORIENTAL	2	1	-1	-50,00 %
14. MORRORICO	0	0	0	0,00 %
15. CENTRO	1	4	3	300,00 %
16. TEJAR	0	0	0	0,00 %
17. MUTIS	0	0	0	0,00 %
CORREGIMIENTO 1	0	0	0	0,00 %
CORREGIMIENTO 2	0	0	0	0,00 %
CORREGIMIENTO 3	0	0	0	0,00 %
NO DISPONIBLE	0	0	0	0,00 %

Elaborado por el Observatorio de Seguridad, Convivencia y Acceso a la Justicia Policiva y Familiar. Cálculos propios. Consulta de datos: 31 de julio de 2026. Período de información entre el 1 de enero y el 31 de julio de 2025 y 2026. Sujetos a variación por ingreso y validación de denuncias en SIEDCO con posterioridad a la fecha de suministro. Fuente: SIEDCO.

Extorsión por Comuna

Año acumulado | enero a julio

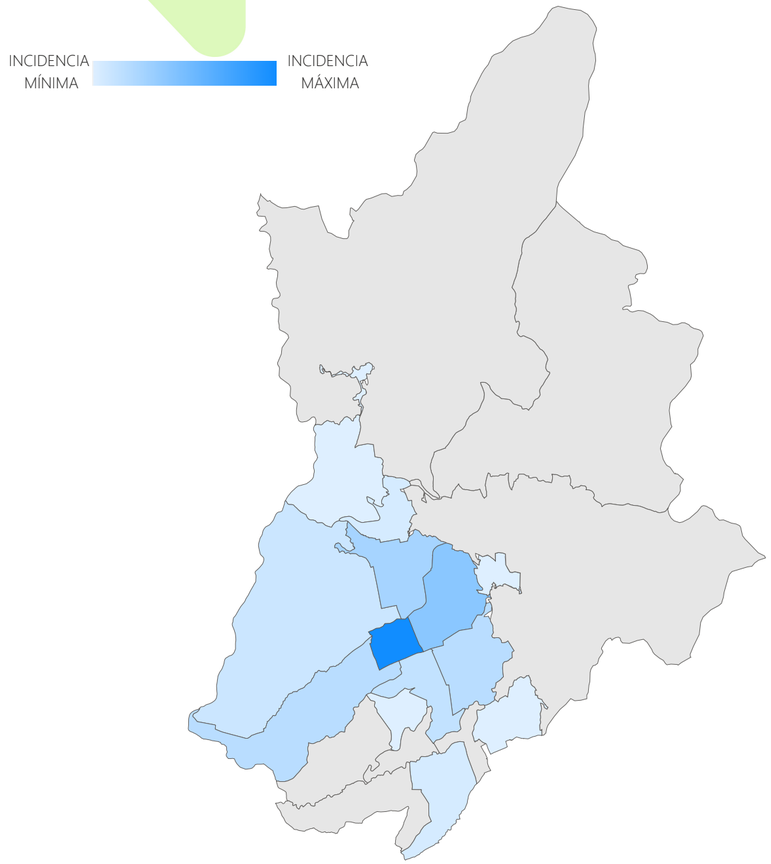

Mes de referencia | julio

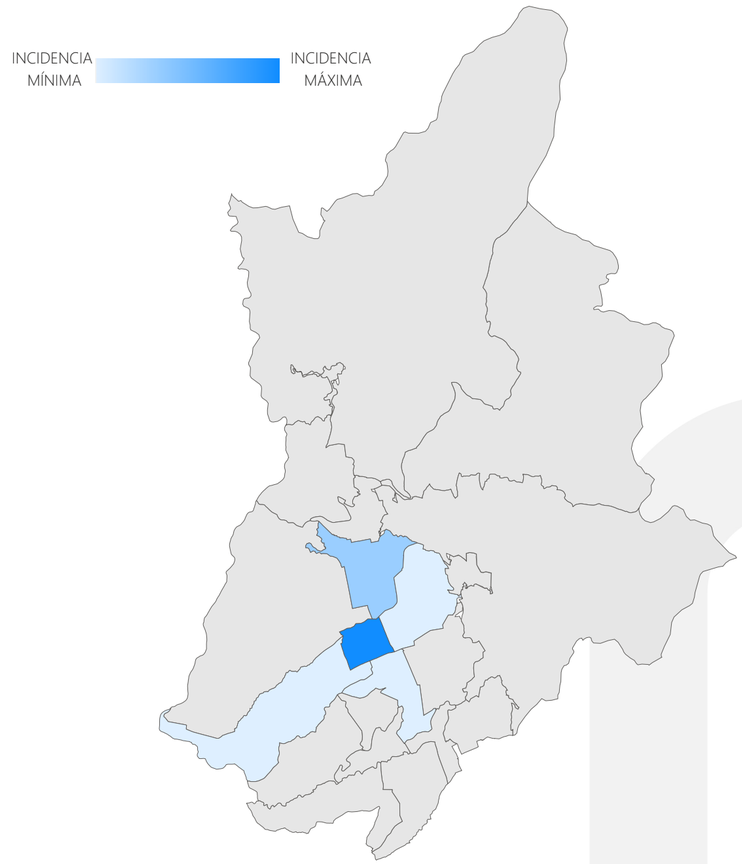

Elaborado por el Observatorio de Seguridad, Convivencia y Acceso a la Justicia Policiva y Familiar. Cálculos propios. Consulta de datos: 31 de julio de 2026. Período de información entre el 1 de enero y el 31 de julio de 2025 y 2026. Sujetos a variación por ingreso y validación de denuncias en SIEDCO con posterioridad a la fecha de suministro. Fuente: SIEDCO.

Extorsión por mes

Registro mensual de casos en Bucaramanga

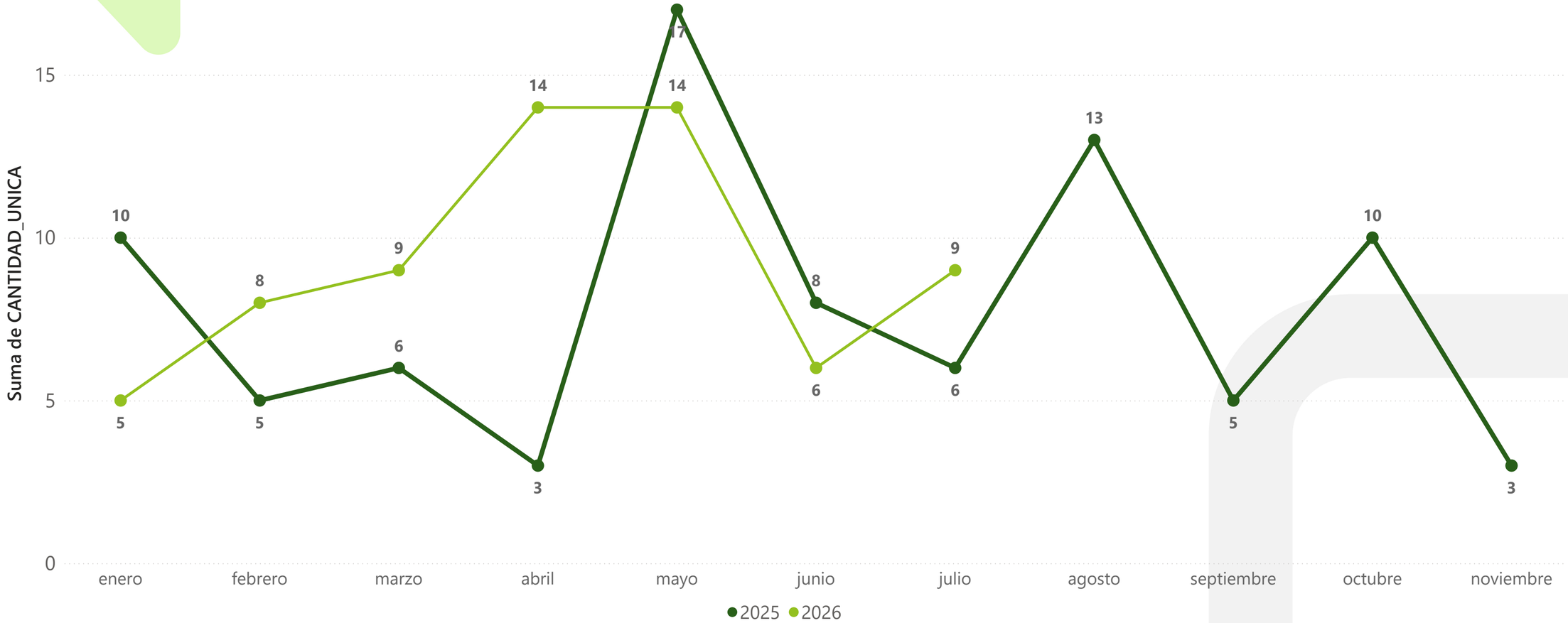

Elaborado por el Observatorio de Seguridad, Convivencia y Acceso a la Justicia Policiva y Familiar. Cálculos propios. Consulta de datos: 31 de julio de 2026. Período de información entre el 1 de enero y el 31 de julio de 2025 y 2026. Sujetos a variación por ingreso y validación de denuncias en SIEDCO con posterioridad a la fecha de suministro. Fuente: SIEDCO.

Extorsión por Día Semana y Horario

Año acumulado | enero a julio

Rango Horario	lunes	martes	miércoles	jueves	viernes	sábado	domingo
MADRUGADA	0	0	3	2	2	0	2
MAÑANA	3	1	2	1	2	0	3
NOCHE	1	2	1	1	3	1	0
TARDE	4	7	10	6	5	2	1

Mes de referencia | julio

Rango Horario	lunes	martes	miércoles	jueves	viernes	sábado	domingo
MADRUGADA	0	0	0	0	0	0	0
MAÑANA	0	0	0	0	0	0	0
NOCHE	0	0	0	0	0	0	0
TARDE	1	1	3	0	0	0	0

Días de la Semana	Casos 2025	Part 2025	Casos 2026	Part 2026	Diferencia	Variación
Lunes - Jueves	35	63,64 %	44	67,69 %	9	25,71 %
Viernes - Domingo	20	36,36 %	21	32,31 %	1	5,00 %

Elaborado por el Observatorio de Seguridad, Convivencia y Acceso a la Justicia Policiva y Familiar. Cálculos propios. Consulta de datos: 31 de julio de 2026. Período de información entre el 1 de enero y el 31 de julio de 2025 y 2026. Sujetos a variación por ingreso y validación de denuncias en SIEDCO con posterioridad a la fecha de suministro. Fuente: SIEDCO.
Nota 1: Se define el Rango Horario de acuerdo con las horas así: MADRUGADA: 00:00 - 05:59, MAÑANA: 06:00 - 11:59, TARDE: 12:00 - 17:59, NOCHE: 18:00 - 23:59.

Rango del Día - Año Acumulado

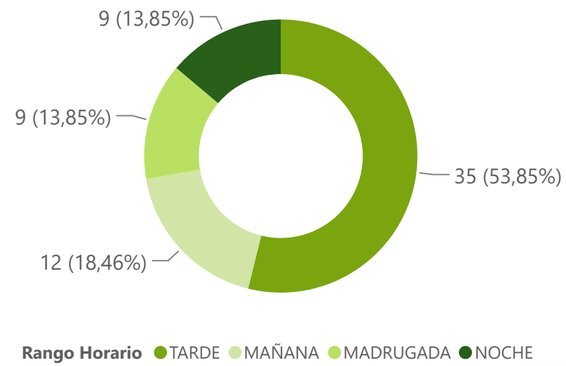

Día de la Semana - Año Acumulado

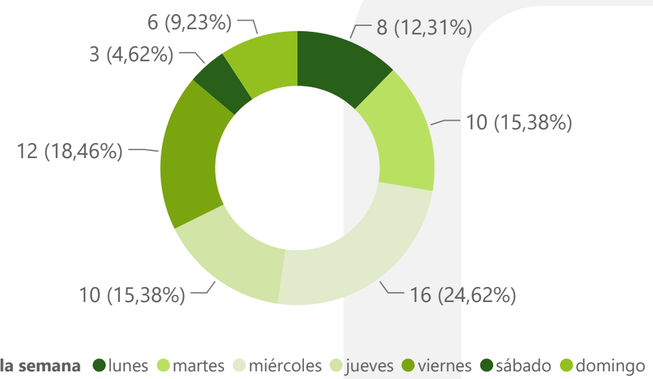

Extorsión por Sexo de la Víctima

Año acumulado | enero a julio

SEXO	FEMENINO			MASCULINO		
COMUNA	2025	2026	Diferencia	2025	2026	Diferencia
01. NORTE	0	0	0	1	1	0
02. NORORIENTAL	0	0	0	2	2	0
03. SAN FRANCISCO	7	2	-5	6	4	-2
04. OCCIDENTAL	2	1	-1	2	2	0
05. GARCIA ROVIRA	0	4	4	1	1	0
06. LA CONCORDIA	1	1	0	3	1	-2
07. CIUDADELA REAL DE MINAS	0	0	0	1	1	0
08. SUROCCIDENTE	0	0	0	0	0	0
09. LA PEDREGOSA	1	0	-1	1	0	-1
10. PROVENZA	0	1	1	1	1	0
11. SUR	0	0	0	1	0	-1
12. CABECERA DEL LLANO	2	3	1	3	2	-1
13. ORIENTAL	2	4	2	2	5	3
14. MORRORICO	0	0	0	1	1	0
15. CENTRO	5	10	5	8	11	3
16. TEJAR	0	0	0	0	1	1
17. MUTIS	0	0	0	1	0	-1
CORREGIMIENTO 1	0	0	0	0	0	0
CORREGIMIENTO 2				0	0	0
CORREGIMIENTO 3	0	0	0	0	0	0
NO DISPONIBLE	0	0	0	0	0	0

Extorsión por Sexo Víctima - Año acumulado

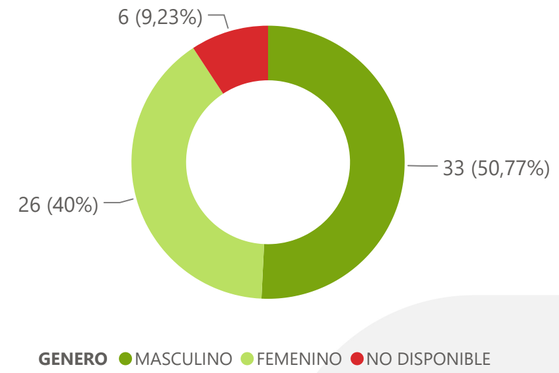

Extorsión por Sexo Víctima - Mes Referencia

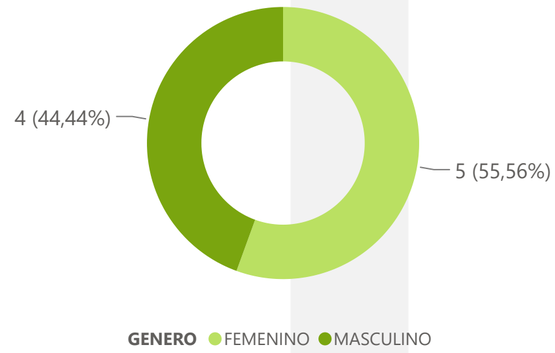

Extorsión por Ciclo de Vida Víctima

Año acumulado | enero a julio

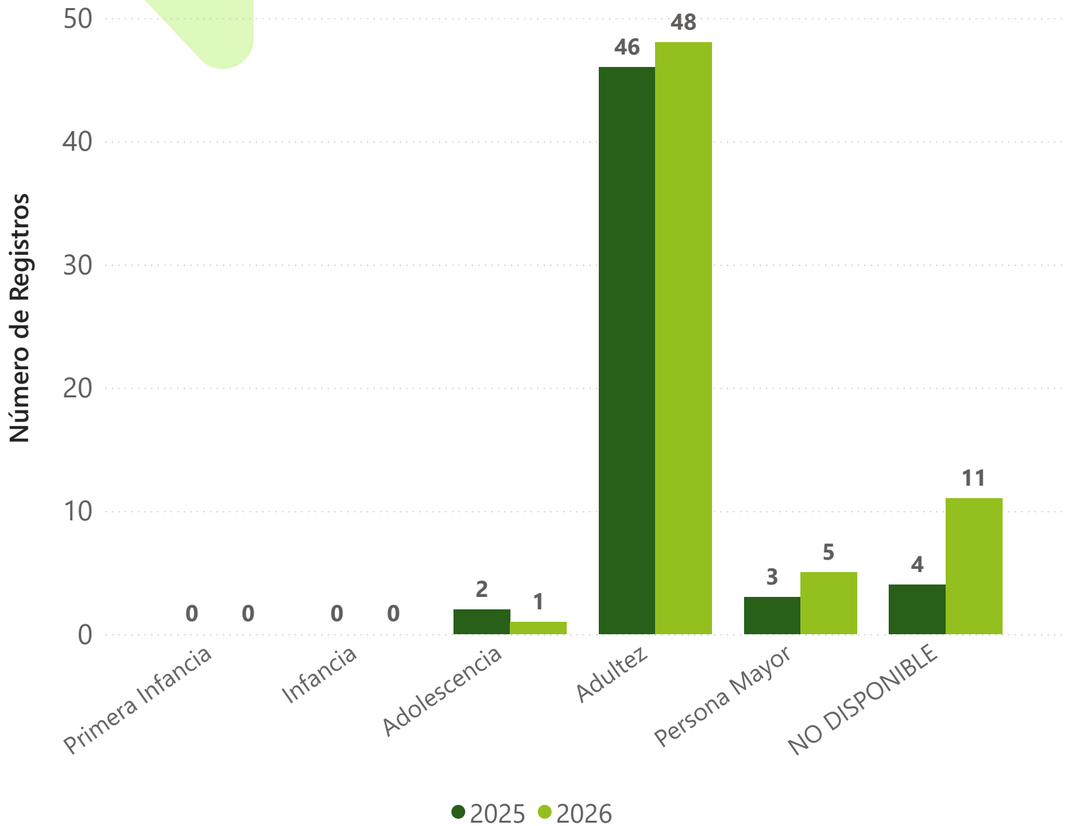

Mes de referencia | julio

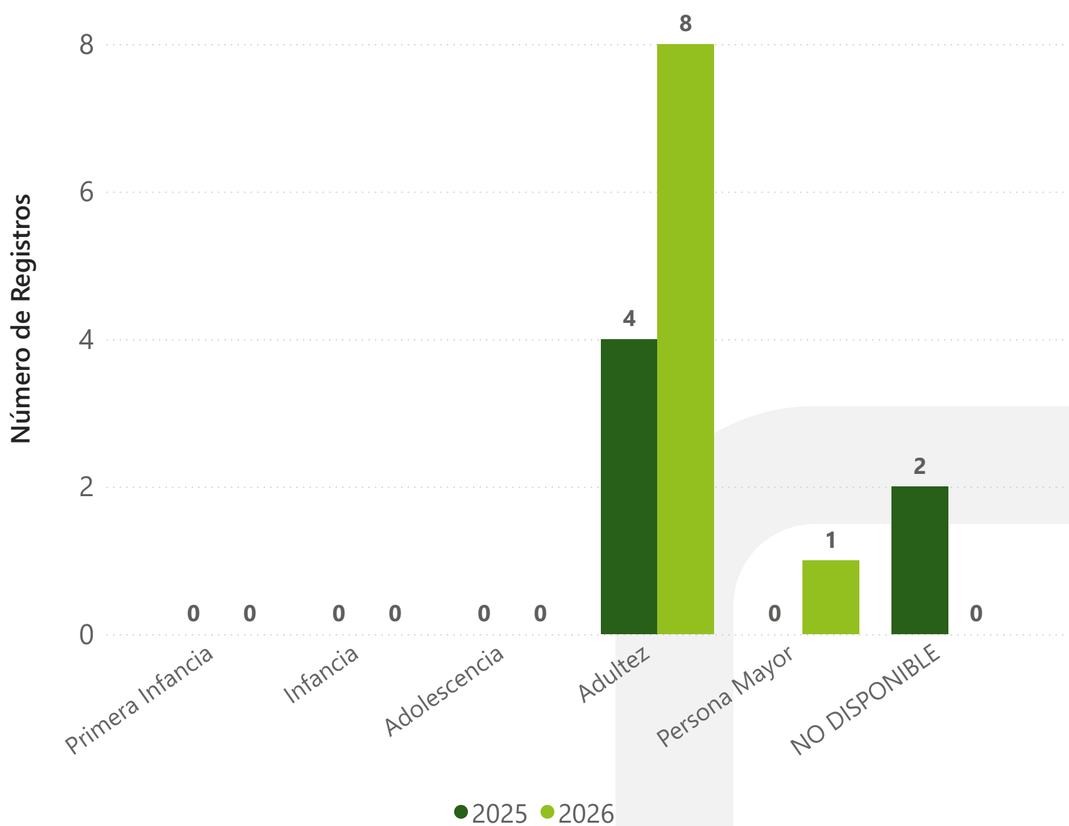

Elaborado por el Observatorio de Seguridad, Convivencia y Acceso a la Justicia Policiva y Familiar. Cálculos propios. Consulta de datos: 31 de julio de 2026. Período de información entre el 1 de enero y el 31 de julio de 2025 y 2026. Sujetos a variación por ingreso y validación de denuncias en SIEDCO con posterioridad a la fecha de suministro. Fuente: SIEDCO.

Nota 1: Se define el ciclo vital de acuerdo con los rangos de edad así: Primera Infancia: 0 a 5 años, Infancia: 6 a 11 años, Adolescencia: 12 a 17 años, Adultez: 18 a 59 años y Persona Mayor: 60 años o más.

ALCALDÍA DE
BUCARAMANGA

Secretaría del **Interior**