



BOLETÍN MENSUAL DE INDICADORES DE DELITOS Y CONTEXTO DE SEGURIDAD DEL MUNICIPIO DE BUCARAMANGA

abril - 2026

Secretaría Del Interior - Alcaldía de Bucaramanga

Observatorio de Seguridad, Convivencia, Acceso a la Justicia Políciva y Familiar



Secretaría del
Interior



Cristian Fernando Portilla Pérez

Alcalde de Bucaramanga

Alfonso Pinto Frattali

Secretario del Interior

Magda Patricia Suárez Carvajal

Subsecretaría del Interior

Marlon Andrés Hurtado Santamaría

Ingeniero Análisis de Datos

Luis Alexander Mora Rodríguez

Analista Seguridad y Convivencia

Bucaramanga, Colombia

2026



Secretaría del
Interior

Introducción

La Secretaría del Interior en su compromiso con la transparencia institucional y con el propósito de fortalecer la participación ciudadana fomenta un acceso efectivo a la información, la cual es un pilar fundamental de la gestión pública. Es por lo anterior que difundir datos confiables, permite a la ciudadanía ejercer control social, además de entender mejor las dinámicas delictivas y seguridad en la ciudad.

La Administración Municipal pone a disposición de la ciudadanía general unos **Boletines Mensuales de Indicadores de Delitos y Contexto de Seguridad**, los cuales se diseñaron como herramientas técnicas que faciliten el análisis y el seguimiento de los fenómenos delictivos que afectan la tranquilidad y el orden público del Municipio de Bucaramanga. Los boletines incluyen información estadística sobre los delitos más relevantes, comparativos con la vigencia anterior. Los datos provienen del Sistema de Información Estadístico, Delincuencial, Contravencional y Operativo de la Policía Nacional - SIEDCO, gestionado por la Policía Nacional, quien es la entidad competente en seguridad.

La publicación realizada por el **Observatorio de Seguridad, Convivencia y Acceso a la Justicia Políciva y Familiar**, creado mediante el decreto No 0168 del 2025, ofrece una variedad de variables analíticas, como la evolución temporal de los eventos, franjas horarias y días de ocurrencia, características de las víctimas, y distribución geográfica por comunas. Es importante señalar que los datos pueden estar sujetos a variación, ya que las plataformas siguen recibiendo y validando información después del corte estadístico establecido para cada entrega, de conformidad con el artículo 73 del Código de Procedimiento Penal: *"La querrela debe presentarse dentro de los seis (6) meses siguientes a la comisión de la conducta punible"*.

Índice

1. Abreviaciones.....	04
2.Aspectos de Interés.....	05
3.Balance Delictivo	08
3.1. Homicidio.....	09
3.2. Lesiones Personales.....	16
3.3. Hurto a Personas.....	23
3.4. Hurto a Motocicletas.....	30
3.5. Hurto a Automotores.....	35
3.6. Hurto a Residencias.....	40
3.7. Hurto a Comercio.....	47
3.8. Delitos Sexuales.....	52
3.9. Violencia Intrafamiliar.....	59
3.10. Extorsión.....	66

Abreviaciones

- **CNSCC:** Código Nacional de Seguridad y Convivencia Ciudadana.
- **RNMC:** Registro Nacional de Medidas Correctivas.
- **SIEDCO:** Sistema de Información Estadística, Delincuencial, Contravencional y Operativa de la Policía Nacional.
- **SPA:** Sustancias Psicoactivas.
- **VIF:** Violencia Intrafamiliar.
- **HAB:** Habitantes.

Aspectos de Interés

Contexto general de la ciudad

Durante el periodo enero–abril de 2026, la ciudad de Bucaramanga evidenció una reducción en cinco (5) delitos de alto impacto en comparación con el mismo periodo de 2025: delitos sexuales **(-0,95%)**, hurto a comercio **(-8,82%)**, hurto a motocicletas **(-19,05%)**, hurto a personas **(-14,20%)** y lesiones personales **(-3,45%)**. No obstante, se registró un incremento en cuatro (4) conductas delictivas: extorsión **(+8,33%)**, homicidio **(+37,84%)**, hurto a residencias **(+4,60%)** y violencia intrafamiliar **(+13,12%)**.

En el análisis específico de abril de 2026, se observa un aumento en tres (3) delitos frente al mismo mes de 2025: extorsión **(+100%)**, homicidio **(+12,50%)** y violencia intrafamiliar **(+3,20%)**. Por otro lado, se presentaron reducciones en seis (6) indicadores: delitos sexuales **(-47,37%)**, hurto a comercio **(-31,25%)**, hurto a motocicletas **(-44,44%)**, hurto a personas **(-21,94%)**, hurto a residencias **(-26,92%)** y lesiones personales **(-3,30%)**.

Aspectos de Interés

Homicidios

En el periodo comprendido entre el 1 de enero y el 30 de abril de 2026, se registraron 51 casos de homicidio. Esto representa un incremento del **37,84%** (equivalente a 14 casos más en comparación con el año anterior); tres (3) de las víctimas fueron mujeres.

En lo corrido del año, diez (10) comunas reportaron un aumento en el número de homicidios. Respecto al mes de referencia (abril), cuatro (4) comunas registraron un incremento en este indicador en comparación con el mismo mes del año anterior.

La variación al alza en el acumulado de 2026 se concentró principalmente en cuatro (4) comunas que reportaron aumentos respecto al mismo periodo de 2025: Comuna 1 (+2 casos), Comuna 2 (+3 casos), Comuna 8 (+3 casos) y Comuna 11 (+3 casos).

En lo que respecta exclusivamente al mes de abril, tres (3) comunas lograron reducir sus cifras: Comuna 1 (-1 caso), Comuna 12 (-1 caso) y Comuna 13 (-1 caso).

En el acumulado de la vigencia 2026, el **94,12%** (48 casos) de las víctimas correspondieron a hombres, mientras que el 5,88% (3 casos) fueron mujeres.

Hurto a Personas

Entre enero y abril de 2026, el hurto a personas registró una reducción del **14,20%** en comparación con 2025. Evaluando solo el mes de abril de 2026, este delito disminuyó un **21,94%** respecto al mismo mes de 2025, lo que representa 259 casos menos.

En lo corrido del año, 14 comunas y 2 corregimientos registraron una cifra menor de casos en comparación con 2025. Por el contrario, se presentó un incremento en cinco zonas: Comuna 5 (**+604,55%**), Comuna 16 (**+9,09%**), Comuna 10 (**+5,56%**), Comuna 17 (**+4%**) y el Corregimiento 2 (**+100%**).

En el mes de referencia, 16 comunas reportaron disminuciones en este delito; en contraste, una (1) sola comuna registró un incremento: la Comuna 5 (**+1609,09%**).

Hurto a Motocicletas

Entre enero y abril de 2026, este indicador reflejó una reducción del **19,05%** respecto a 2025. En el análisis mensual de abril de 2026, el delito disminuyó un **44,44%** en comparación con el mismo mes del año anterior.

Aspectos de Interés

En lo corrido del año, siete (7) comunas y un (1) corregimiento registraron un incremento en el número de casos frente a 2025. Por otra parte, enfatizándose en el mes de abril, diez (10) comunas reportaron reducciones en esta modalidad de hurto.

Delitos Sexuales

Entre enero y abril de 2026, las conductas relacionadas con delitos sexuales registraron una leve reducción del 0,95% respecto a 2025, lo que se traduce en un (1) caso menos. Sin embargo, en el mes de abril de 2026, se evidenció una reducción significativa del **47,37%** frente al mismo mes de 2025.

El análisis de este indicador en el periodo de enero a mayo, permite evidenciar que este fenómeno delictivo registra afectación en trece (13) comunas, siendo las de mayor atención por el número de casos las siguientes: Norte (+8 casos), La Concordia (+6 casos), Provenza (+5 casos), Centro (+5 casos).

Violencia Intrafamiliar

En lo corrido de 2026 se observa un preocupante incremento en las denuncias por conflictos familiares en Bucaramanga. El aumento es del 13,12% en comparación con 2025, lo que equivale a 69 denuncias adicionales. En el comportamiento mensual, abril de 2026 reflejó un aumento del 3,20% respecto al mismo mes del año anterior.

Balance delictivo de Bucaramanga

Año acumulado enero a abril

DELITO	Casos 2025	Casos 2026	Diferencia	Variación
DELITOS SEXUALES	105	104	-1	-0,95 %
EXTORSIÓN	24	26	2	8,33 %
HOMICIDIOS	37	51	14	37,84 %
HURTO A COMERCIO	170	155	-15	-8,82 %
HURTO AUTOMOTORES	2	2	0	0,00 %
HURTO MOTOCICLETAS	210	170	-40	-19,05 %
HURTO PERSONAS	1824	1565	-259	-14,20 %
HURTO RESIDENCIAS	87	91	4	4,60 %
LESIONES PERSONALES	319	308	-11	-3,45 %
VIOLENCIA INTRAFAMILIAR	526	595	69	13,12 %

Mes de referencia abril

DELITO	Casos 2025	Casos 2026	Diferencia	Variación
DELITOS SEXUALES	38	20	-18	-47,37 %
EXTORSIÓN	3	6	3	100,00 %
HOMICIDIOS	8	9	1	12,50 %
HURTO A COMERCIO	32	22	-10	-31,25 %
HURTO AUTOMOTORES	0	0	0	0,00 %
HURTO MOTOCICLETAS	54	30	-24	-44,44 %
HURTO PERSONAS	465	363	-102	-21,94 %
HURTO RESIDENCIAS	26	19	-7	-26,92 %
LESIONES PERSONALES	91	88	-3	-3,30 %
VIOLENCIA INTRAFAMILIAR	125	129	4	3,20 %

Elaborado por el Observatorio de Seguridad, Convivencia y Acceso a la Justicia Policial y Familiar. Cálculos propios. Consulta de datos: 30 de abril de 2026. Período de información entre el 1 de enero y el 30 de abril de 2025 y 2026. Sujetos a variación por ingreso y validación de denuncias en SIEDCO con posterioridad a la fecha de suministro. Fuente: SIEDCO. Nota 1: los homicidios excluyen los homicidios accidentales, por legítima defensa, muertos en procedimientos de la Fuerza Pública y por establecer. Incluye los homicidios intencionales y feminicidios. Nota 2: se incluyen todos los delitos comprendidos en el título IV "delitos contra la libertad, integridad y formación sexuales" del Código Penal colombiano (artículos 205 al 219) que incluye los delitos relacionados con la violación (acceso carnal violento y acto sexual violento, entre otros), actos sexuales abusivos (acceso carnal violento y acto sexual violento en menor de 14 años, acoso sexual entre otros) y de la explotación sexual (turismo sexual, proxenetismo con menor de edad, entre otros).

Nota 1: El color verde en las columnas "Diferencia" y Variación" representa una disminución en el indicador del delito con respecto a la vigencia anterior, Por otro lado, el color rosado representa un aumento en el índice del indicador.

3.1 HOMICIDIO

FUENTE: SIEDCO



8,25
TASA * 100 MIL HAB

Año Acumulado

51
Casos

3
Víctimas femeninas

14
Diferencia

37,84 %
Variación

Mes Referencia

9
Casos

0
Víctimas femeninas

1
Diferencia

12,50 %
Variación

Homicidios por Comuna

Año acumulado | enero a abril

COMUNA	Casos 2025	Casos 2026	Diferencia	Variación
01. NORTE	7	9	2	28,57 %
02. NORORIENTAL	3	6	3	100,00 %
03. SAN FRANCISCO	7	3	-4	-57,14 %
04. OCCIDENTAL	4	4	0	0,00 %
05. GARCIA ROVIRA	3	3	0	0,00 %
06. LA CONCORDIA	2	3	1	50,00 %
07. CIUDADELA REAL DE MINAS	1	1	0	0,00 %
08. SUROCCIDENTE	1	4	3	300,00 %
09. LA PEDREGOSA	0	1	1	100,00 %
10. PROVENZA	1	1	0	0,00 %
11. SUR	1	4	3	300,00 %
12. CABECERA DEL LLANO	1	2	1	100,00 %
13. ORIENTAL	4	0	-4	-100,00 %
14. MORRORICO	0	3	3	300,00 %
15. CENTRO	0	4	4	400,00 %
16. TEJAR	0	0	0	0,00 %
17. MUTIS	1	3	2	200,00 %
CORREGIMIENTO 1	0	0	0	0,00 %
CORREGIMIENTO 2	0	0	0	0,00 %
CORREGIMIENTO 3	1	0	-1	-100,00 %
NO DISPONIBLE	0	0	0	0,00 %

Mes de referencia | abril

COMUNA	Casos 2025	Casos 2026	Diferencia	Variación
01. NORTE	2	1	-1	-50,00 %
02. NORORIENTAL	1	1	0	0,00 %
03. SAN FRANCISCO	0	0	0	0,00 %
04. OCCIDENTAL	0	1	1	100,00 %
05. GARCIA ROVIRA	0	1	1	100,00 %
06. LA CONCORDIA	0	1	1	100,00 %
07. CIUDADELA REAL DE MINAS	0	1	1	100,00 %
08. SUROCCIDENTE	1	1	0	0,00 %
09. LA PEDREGOSA	0	0	0	0,00 %
10. PROVENZA	1	1	0	0,00 %
11. SUR	0	0	0	0,00 %
12. CABECERA DEL LLANO	1	0	-1	-100,00 %
13. ORIENTAL	1	0	-1	-100,00 %
14. MORRORICO	0	0	0	0,00 %
15. CENTRO	0	0	0	0,00 %
16. TEJAR	0	0	0	0,00 %
17. MUTIS	1	1	0	0,00 %
CORREGIMIENTO 1	0	0	0	0,00 %
CORREGIMIENTO 2	0	0	0	0,00 %
CORREGIMIENTO 3	0	0	0	0,00 %
NO DISPONIBLE	0	0	0	0,00 %

Elaborado por el Observatorio de Seguridad, Convivencia y Acceso a la Justicia Policial y Familiar. Cálculos propios. Consulta de datos: 30 de abril de 2026. Período de información entre el 1 de enero y el 30 de abril de 2025 y 2026. Sujetos a variación por ingreso y validación de denuncias en SIEDCO con posterioridad a la fecha de suministro. Fuente: SIEDCO. Nota 1: los homicidios excluyen los homicidios accidentales, por legítima defensa, muertos en procedimientos de la Fuerza Pública y por establecer. Incluye los homicidios intencionales y feminicidios.

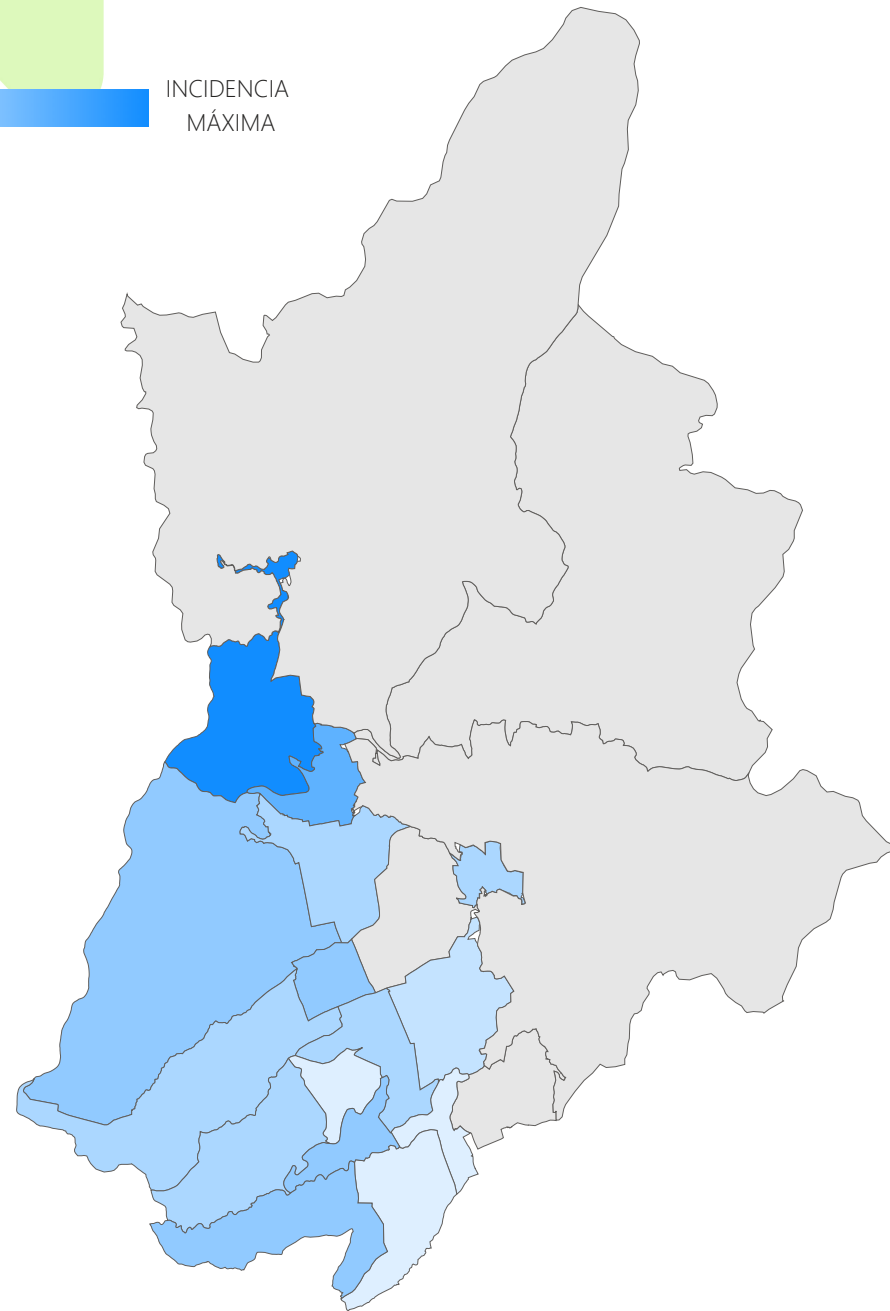
Homicidios por Comuna

Año acumulado | enero a abril

INCIDENCIA
MÍNIMA



INCIDENCIA
MÁXIMA

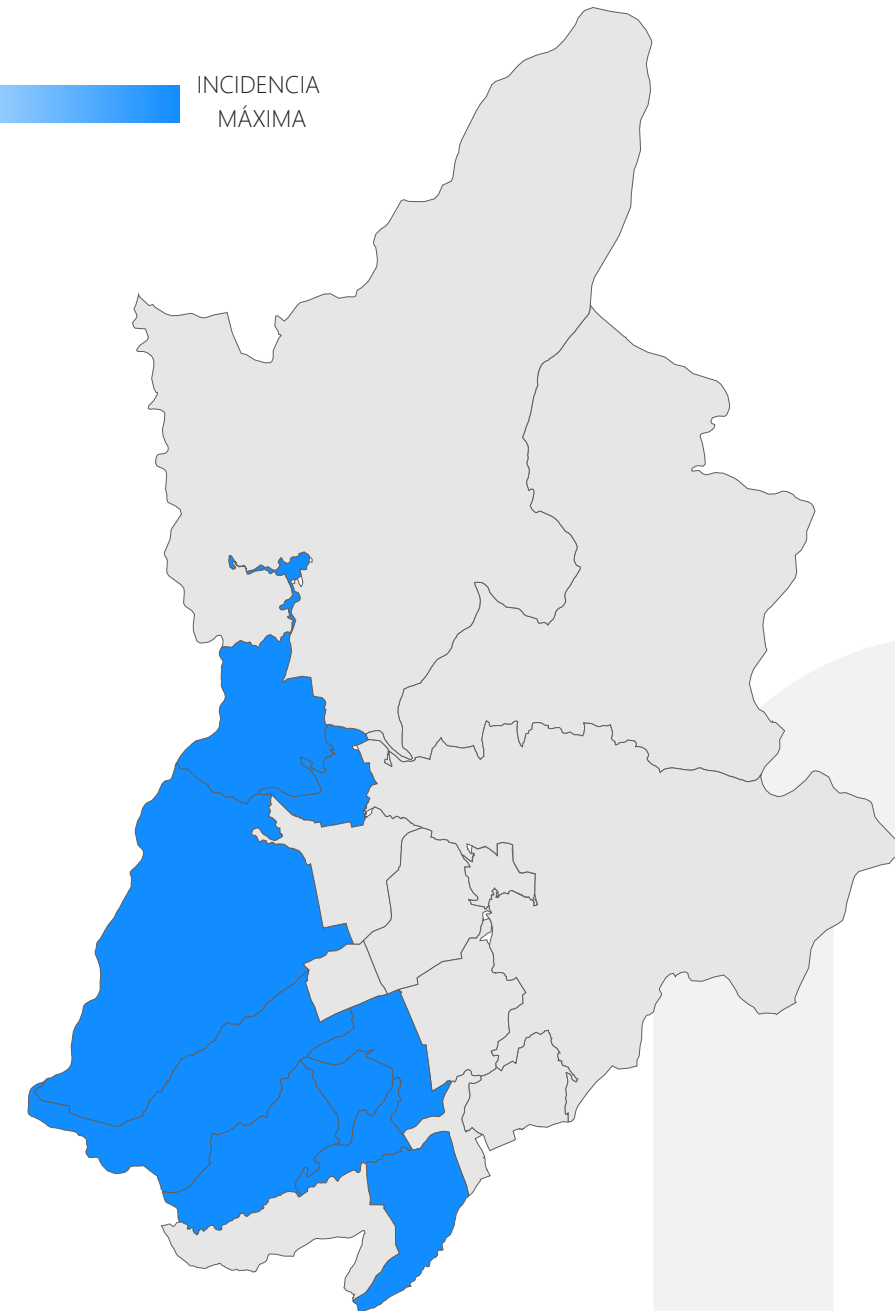


Mes de referencia | abril

INCIDENCIA
MÍNIMA



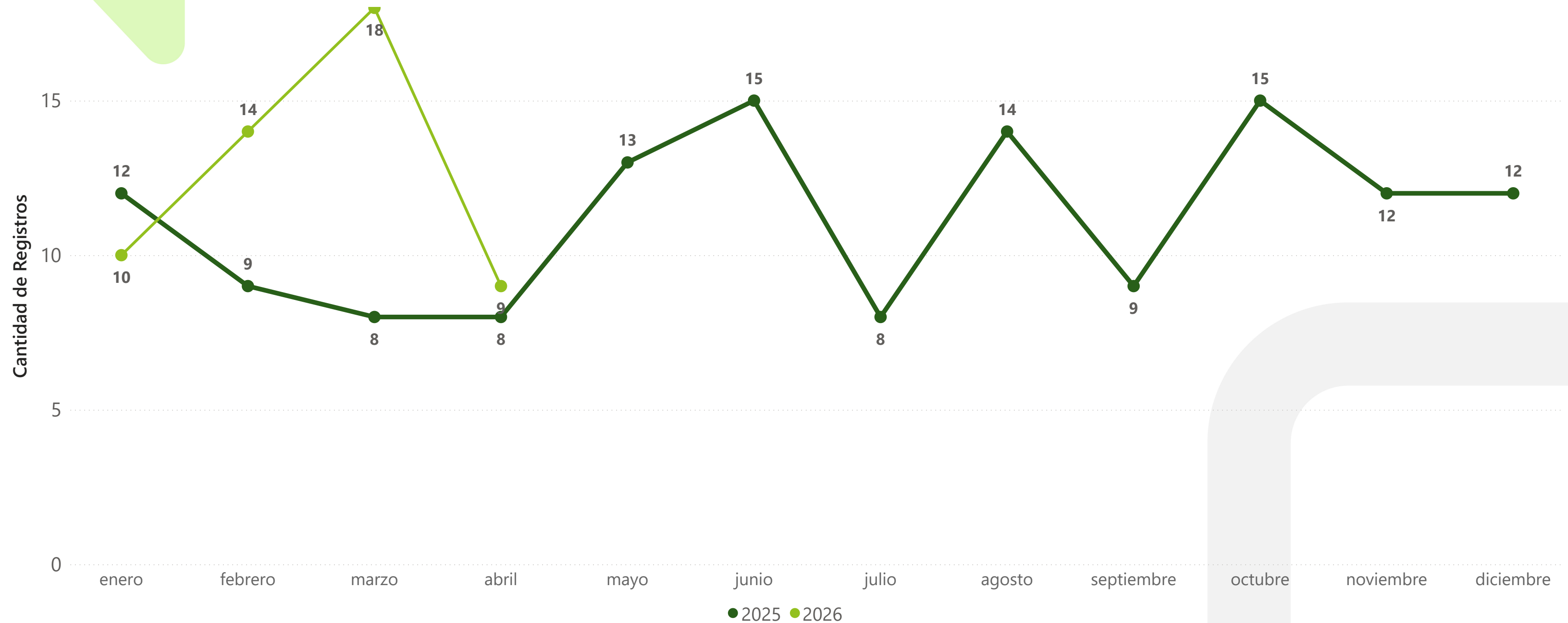
INCIDENCIA
MÁXIMA



Elaborado por el Observatorio de Seguridad, Convivencia y Acceso a la Justicia Políciva y Familiar. Cálculos propios. Consulta de datos: 30 de abril de 2026. Período de información entre el 1 de enero y el 30 de abril de 2025 y 2026. Sujetos a variación por ingreso y validación de denuncias en SIEDCO con posterioridad a la fecha de suministro. Fuente: SIEDCO. Nota 1: los homicidios excluyen los homicidios accidentales, por legítima defensa, muertos en procedimientos de la Fuerza Pública y por establecer. Incluye los homicidios intencionales y feminicidios.

Homicidios por mes

Registro mensual de casos en Bucaramanga



Elaborado por el Observatorio de Seguridad, Convivencia y Acceso a la Justicia Policial y Familiar. Cálculos propios. Consulta de datos: 30 de abril de 2026. Período de información entre el 1 de enero y el 30 de abril de 2025 y 2026. Sujetos a variación por ingreso y validación de denuncias en SIEDCO con posterioridad a la fecha de suministro. Fuente: SIEDCO. Nota 1: los homicidios excluyen los homicidios accidentales, por legítima defensa, muertos en procedimientos de la Fuerza Pública y por establecer. Incluye los homicidios intencionales y feminicidios.

Homicidios por Día Semana y Horario

Año acumulado | enero a abril

Rango Horario	lunes	martes	miércoles	jueves	viernes	sábado	domingo
MADRUGADA	3	0	1	1	0	2	4
MAÑANA	2	0	0	1	0	1	0
NOCHE	2	7	2	1	2	4	0
TARDE	0	1	5	3	2	3	2

Mes de referencia | abril

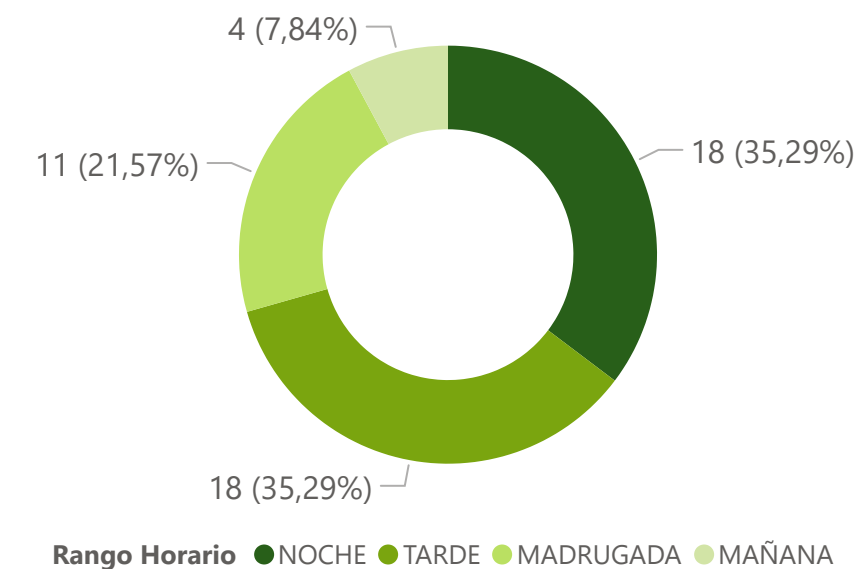
Rango Horario	lunes	martes	miércoles	jueves	viernes	sábado	domingo
MADRUGADA	1	0	0	0	0	1	1
MAÑANA	1	0	0	1	0	0	0
NOCHE	0	1	0	0	0	2	0
TARDE	0	0	0	1	0	0	1

Días de la Semana	Casos 2025	Part 2025	Casos 2026	Part 2026	Diferencia	Variación
Lunes - Jueves	16	43,24 %	30	58,82 %	14	87,50 %
Viernes - Domingo	21	56,76 %	21	41,18 %	0	0,00 %

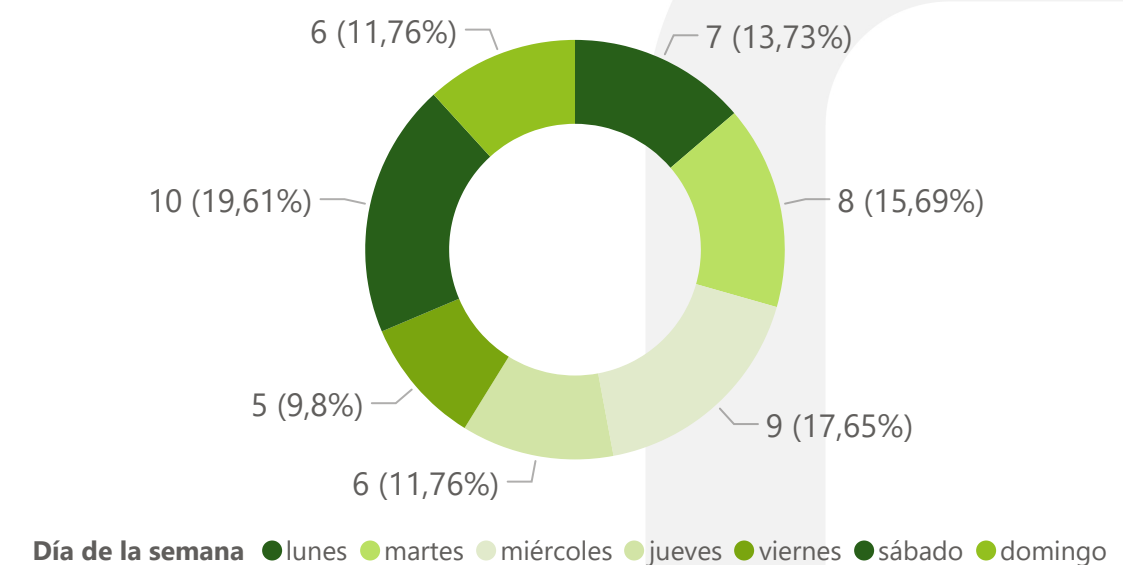
Elaborado por el Observatorio de Seguridad, Convivencia y Acceso a la Justicia Políciva y Familiar. Cálculos propios. Consulta de datos: 30 de abril de 2026. Período de información entre el 1 de enero y el 30 de abril de 2025 y 2026. Sujetos a variación por ingreso y validación de denuncias en SIEDCO con posterioridad a la fecha de suministro. Fuente: SIEDCO.

Nota 1: Se define el Rango Horario de acuerdo con las horas así: MADRUGADA: 00:00 - 05:59, MAÑANA: 06:00 - 11:59, TARDE: 12:00 - 17:59, NOCHE: 18:00 - 23:59.

Rango del Día - Año Acumulado



Día de la Semana - Año Acumulado

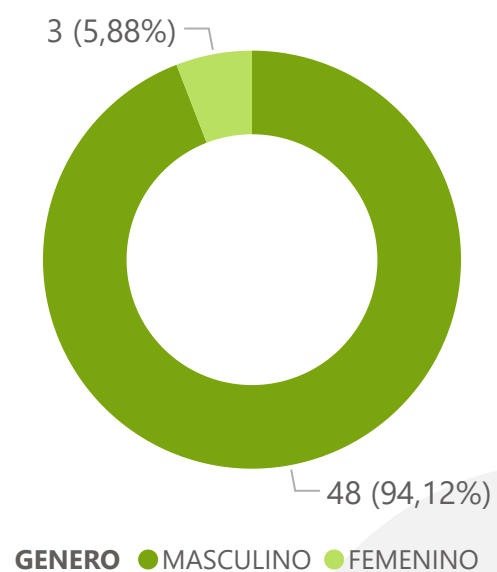


Homicidios por Sexo de la Víctima

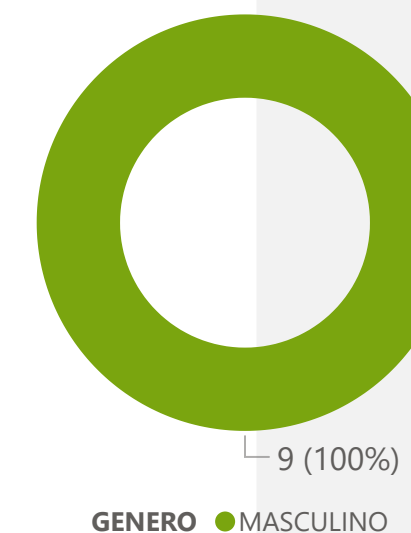
Año acumulado | enero a abril

SEXO COMUNA	FEMENINO			MASCULINO		
	2025	2026	Diferencia	2025	2026	Diferencia
01. NORTE	0	0	0	7	9	2
02. NORORIENTAL	0	1	1	3	5	2
03. SAN FRANCISCO	0	0	0	7	3	-4
04. OCCIDENTAL	0	0	0	4	4	0
05. GARCIA ROVIRA	1	0	-1	2	3	1
06. LA CONCORDIA	1	1	0	1	2	1
07. CIUDADELA REAL DE MINAS	1	0	-1	0	1	1
08. SUROCCIDENTE	0	0	0	1	4	3
09. LA PEDREGOSA	0	0	0	0	1	1
10. PROVENZA	1	0	-1	0	1	1
11. SUR	0	0	0	1	4	3
12. CABECERA DEL LLANO	0	0	0	1	2	1
13. ORIENTAL	0	0	0	4	0	-4
14. MORRORICO	0	0	0	0	3	3
15. CENTRO	0	0	0	0	4	4
16. TEJAR				0	0	0
17. MUTIS	0	1	1	1	2	1
CORREGIMIENTO 1				0	0	0
CORREGIMIENTO 2	0	0	0	0	0	0
CORREGIMIENTO 3	0	0	0	1	0	-1
NO DISPONIBLE				0	0	0

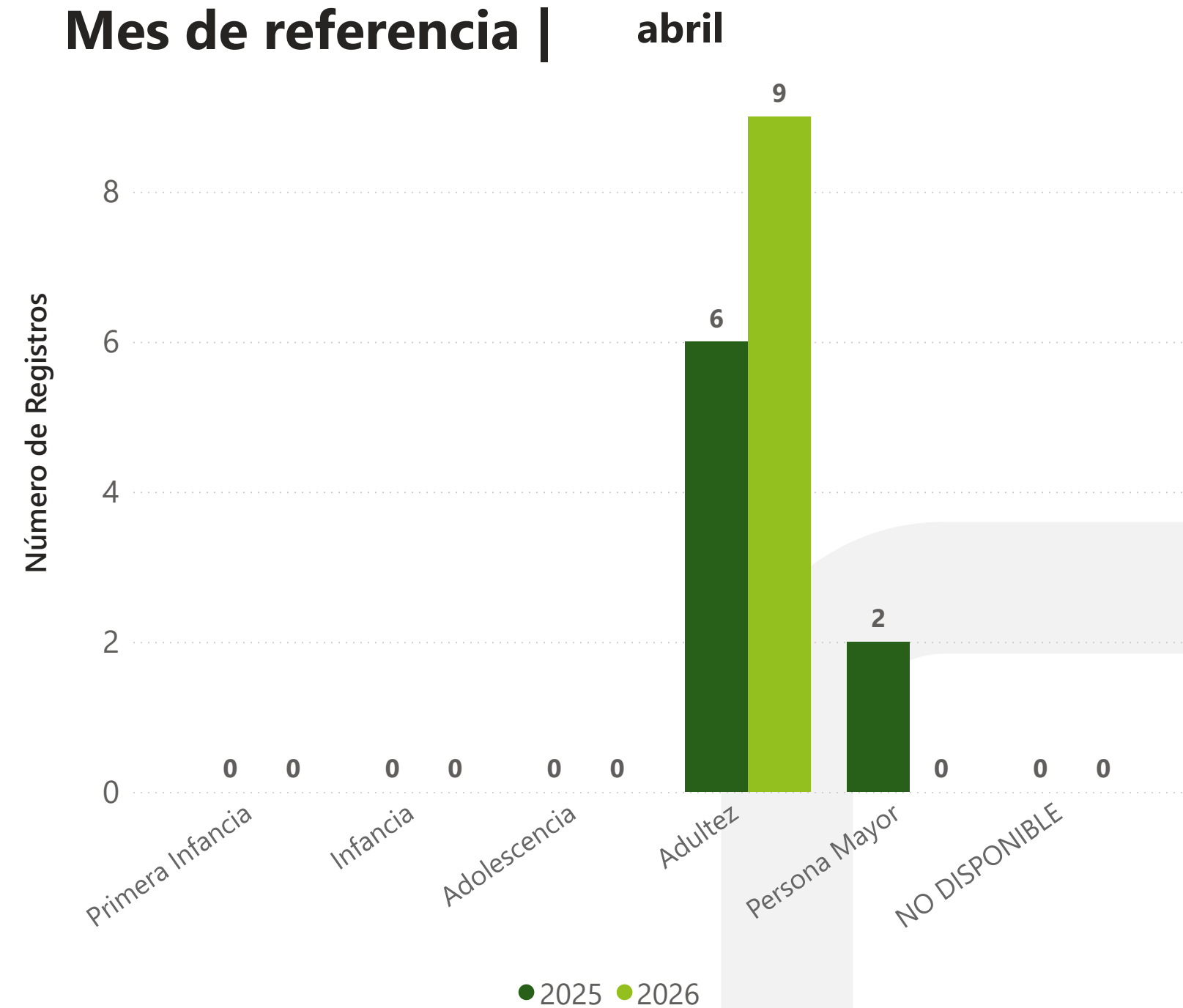
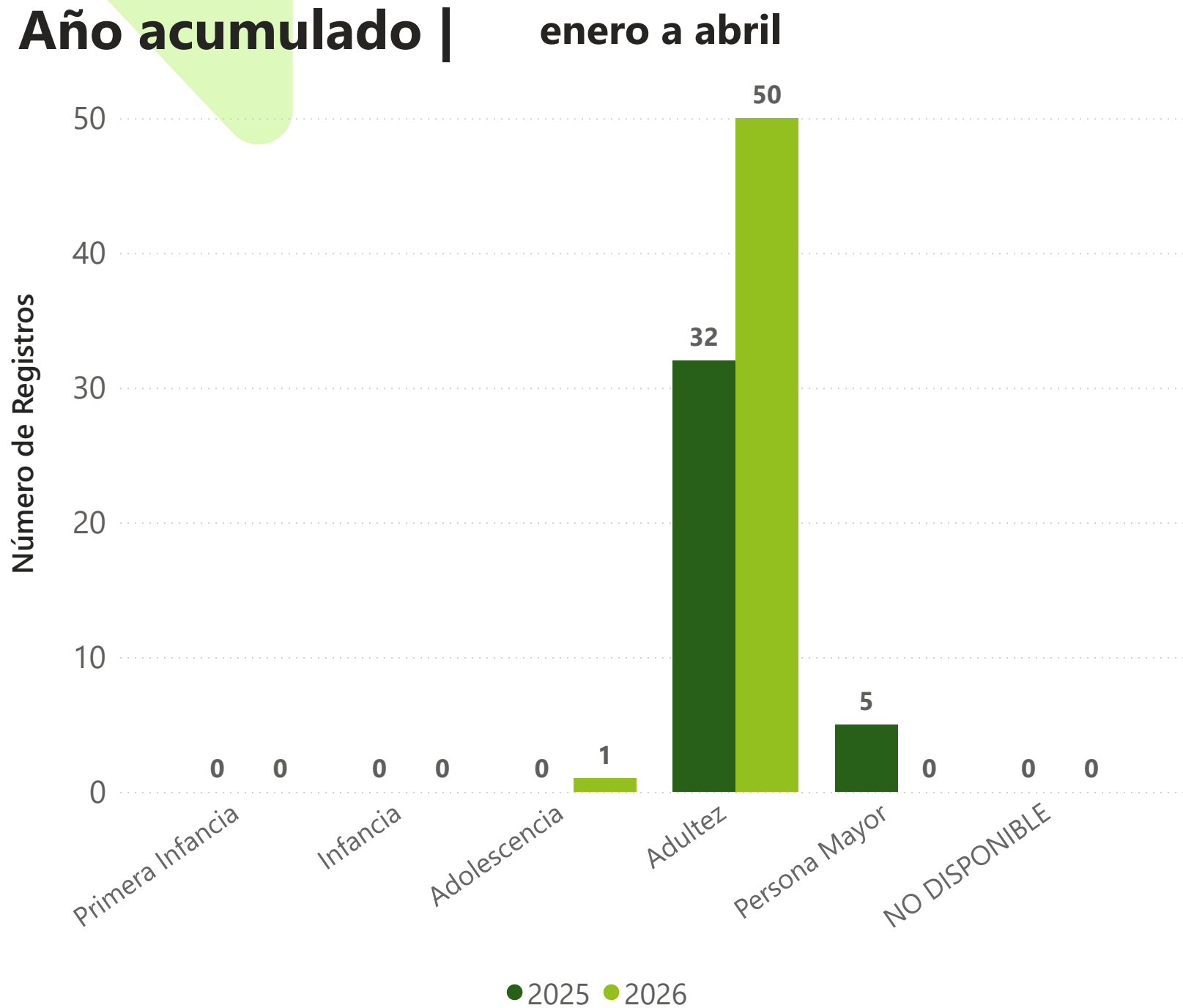
Homicidio por Sexo Víctima - Año acumulado



Homicidio por Sexo Víctima - Mes Referencia



Homicidios por Ciclo de Vida Víctima



Elaborado por el Observatorio de Seguridad, Convivencia y Acceso a la Justicia Policial y Familiar. Cálculos propios. Consulta de datos: 30 de abril de 2026. Período de información entre el 1 de enero y el 30 de abril de 2025 y 2026. Sujetos a variación por ingreso y validación de denuncias en SIEDCO con posterioridad a la fecha de suministro. Fuente: SIEDCO.

Nota 1: Se define el ciclo vital de acuerdo con los rangos de edad así: Primera Infancia: 0 a 5 años, Infancia: 6 a 11 años, Adolescencia: 12 a 17 años, Adulthood: 18 a 59 años y Person Older: 60 años o más.

3.2 LESIONES PERSONALES

FUENTE: SIEDCO



49,79

TASA * 100 MIL HAB

Año Acumulado

308

Casos

105

Víctimas femeninas

-11

Diferencia

-3,45 %

Variación

Mes Referencia

88

Casos

28

Víctimas femeninas

-3

Diferencia

-3,30 %

Variación

Lesiones Personales por Comuna

Año acumulado | enero a abril

COMUNA	Casos 2025	Casos 2026	Diferencia	Variación
01. NORTE	38	44	6	15,79 %
02. NORORIENTAL	18	13	-5	-27,78 %
03. SAN FRANCISCO	35	33	-2	-5,71 %
04. OCCIDENTAL	34	28	-6	-17,65 %
05. GARCIA ROVIRA	30	34	4	13,33 %
06. LA CONCORDIA	21	22	1	4,76 %
07. CIUDADELA REAL DE MINAS	8	3	-5	-62,50 %
08. SUROCCIDENTE	6	9	3	50,00 %
09. LA PEDREGOSA	7	3	-4	-57,14 %
10. PROVENZA	11	22	11	100,00 %
11. SUR	9	16	7	77,78 %
12. CABECERA DEL LLANO	21	14	-7	-33,33 %
13. ORIENTAL	29	16	-13	-44,83 %
14. MORRORICO	10	9	-1	-10,00 %
15. CENTRO	29	27	-2	-6,90 %
16. TEJAR	3	3	0	0,00 %
17. MUTIS	6	8	2	33,33 %
CORREGIMIENTO 1	0	0	0	0,00 %
CORREGIMIENTO 2	0	1	1	100,00 %
CORREGIMIENTO 3	4	3	-1	-25,00 %
NO DISPONIBLE	0	0	0	0,00 %

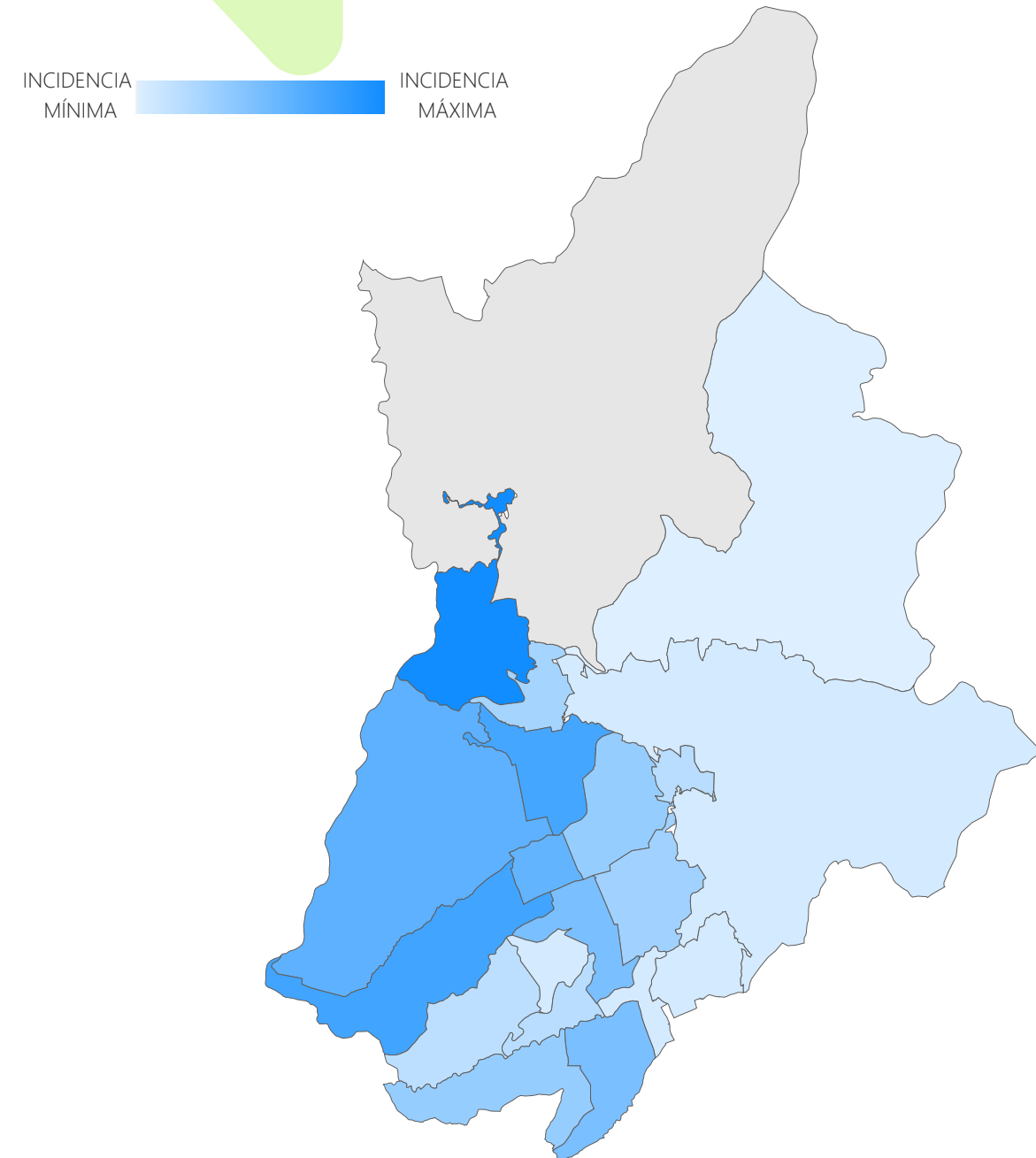
Mes de referencia | abril

COMUNA	Casos 2025	Casos 2026	Diferencia	Variación
01. NORTE	6	12	6	100,00 %
02. NORORIENTAL	8	4	-4	-50,00 %
03. SAN FRANCISCO	10	12	2	20,00 %
04. OCCIDENTAL	11	6	-5	-45,45 %
05. GARCIA ROVIRA	7	12	5	71,43 %
06. LA CONCORDIA	8	7	-1	-12,50 %
07. CIUDADELA REAL DE MINAS	2	0	-2	-100,00 %
08. SUROCCIDENTE	1	3	2	200,00 %
09. LA PEDREGOSA	1	1	0	0,00 %
10. PROVENZA	0	7	7	700,00 %
11. SUR	2	4	2	100,00 %
12. CABECERA DEL LLANO	11	3	-8	-72,73 %
13. ORIENTAL	9	5	-4	-44,44 %
14. MORRORICO	3	2	-1	-33,33 %
15. CENTRO	8	6	-2	-25,00 %
16. TEJAR	1	2	1	100,00 %
17. MUTIS	2	1	-1	-50,00 %
CORREGIMIENTO 1	0	0	0	0,00 %
CORREGIMIENTO 2	0	0	0	0,00 %
CORREGIMIENTO 3	1	1	0	0,00 %
NO DISPONIBLE	0	0	0	0,00 %

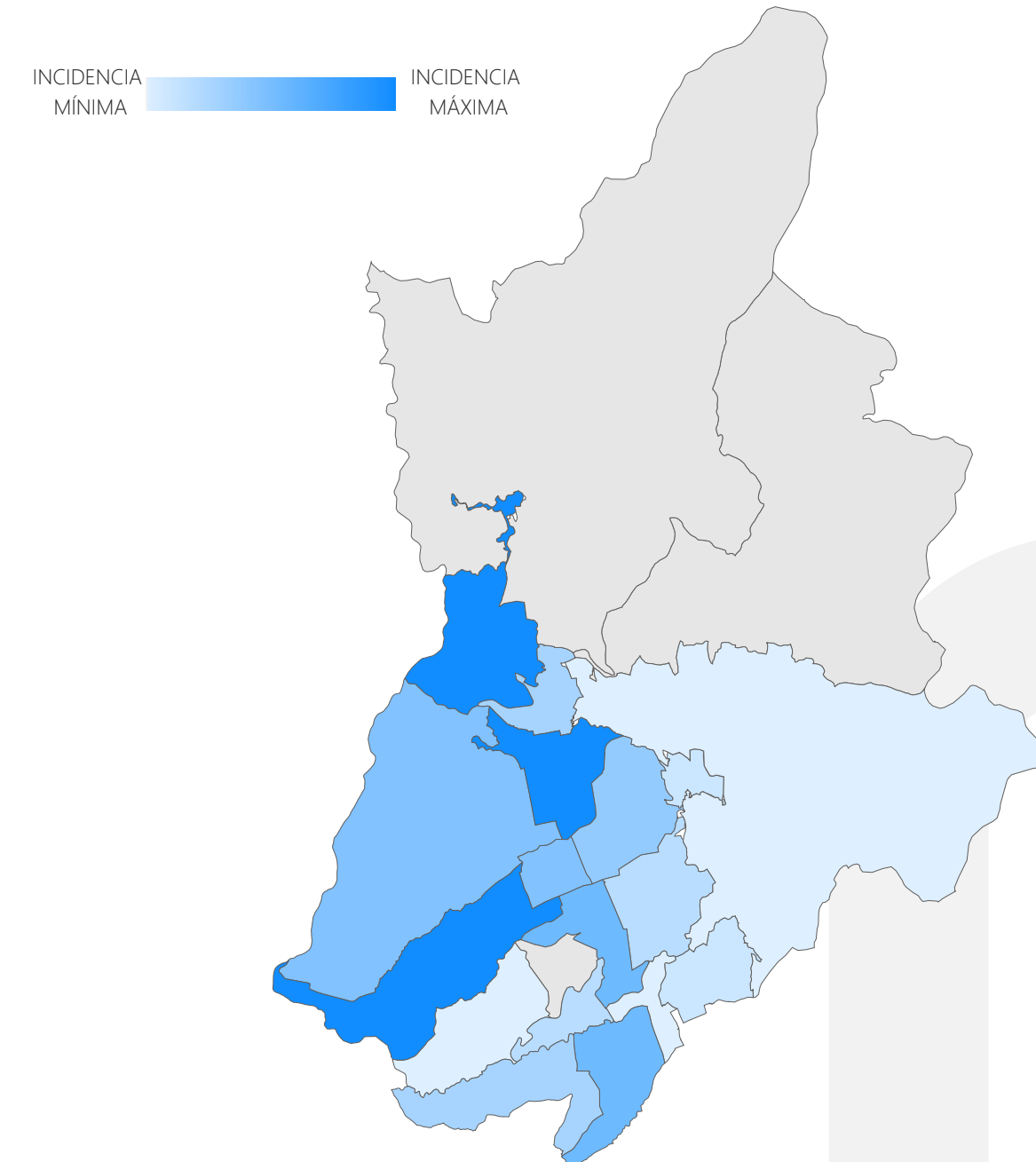
Elaborado por el Observatorio de Seguridad, Convivencia y Acceso a la Justicia Policial y Familiar. Cálculos propios. Consulta de datos: 30 de abril de 2026. Período de información entre el 1 de enero y el 30 de abril de 2025 y 2026. Sujetos a variación por ingreso y validación de denuncias en SIEDCO con posterioridad a la fecha de suministro. Fuente: SIEDCO.

Lesiones Personales por Comuna

Año acumulado | enero a abril



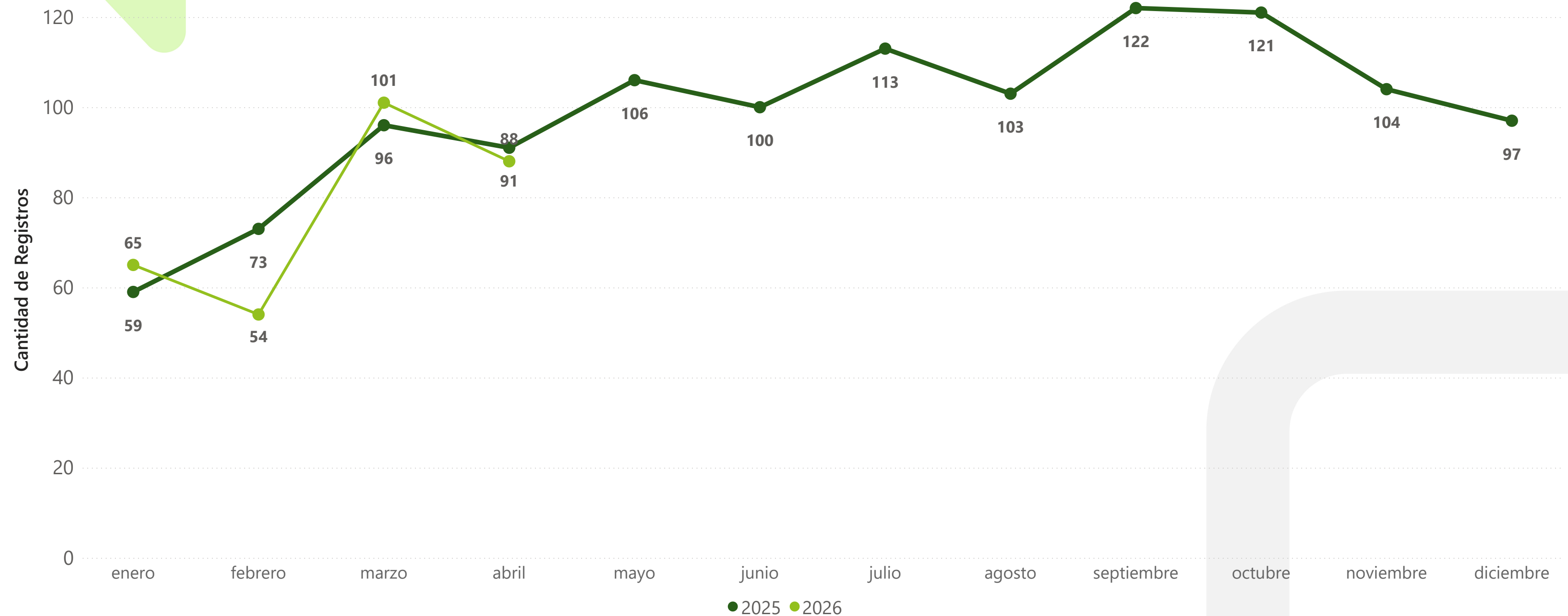
Mes de referencia | abril



Elaborado por el Observatorio de Seguridad, Convivencia y Acceso a la Justicia Políciva y Familiar. Cálculos propios. Consulta de datos: 30 de abril de 2026. Período de información entre el 1 de enero y el 30 de abril de 2025 y 2026. Sujetos a variación por ingreso y validación de denuncias en SIEDCO con posterioridad a la fecha de suministro. Fuente: SIEDCO.

Lesiones Personales por mes

Registro mensual de casos en Bucaramanga



Elaborado por el Observatorio de Seguridad, Convivencia y Acceso a la Justicia Policial y Familiar. Cálculos propios. Consulta de datos: 30 de abril de 2026. Período de información entre el 1 de enero y el 30 de abril de 2025 y 2026. Sujetos a variación por ingreso y validación de denuncias en SIEDCO con posterioridad a la fecha de suministro. Fuente: SIEDCO.



Secretaría del Interior

Lesiones Personales Día Semana y Horario

Año acumulado | enero a abril

Rango Horario	lunes	martes	miércoles	jueves	viernes	sábado	domingo
MADRUGADA	9	13	1	13	5	10	18
MAÑANA	10	13	9	10	4	9	6
NOCHE	9	16	10	18	16	21	17
TARDE	9	7	17	10	9	6	12

Mes de referencia | abril

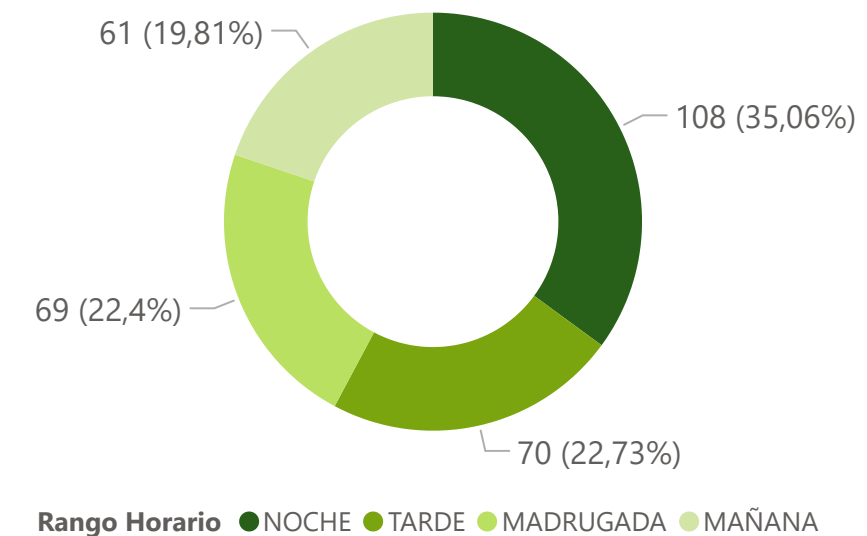
Rango Horario	lunes	martes	miércoles	jueves	viernes	sábado	domingo
MADRUGADA	3	6	0	4	0	2	4
MAÑANA	3	2	3	0	0	2	2
NOCHE	1	4	1	6	4	2	4
TARDE	2	0	2	1	3	3	1

Días de la Semana	Casos 2025	Part 2025	Casos 2026	Part 2026	Diferencia	Variación
Lunes - Jueves	163	51,10 %	175	56,82 %	12	7,36 %
Viernes - Domingo	156	48,90 %	133	43,18 %	-23	-14,74 %

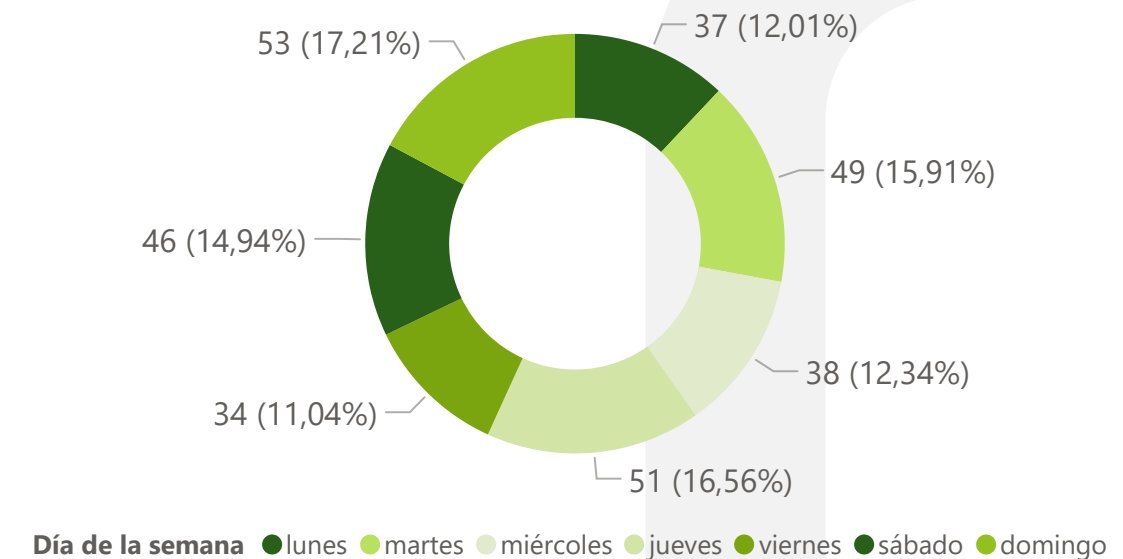
Elaborado por el Observatorio de Seguridad, Convivencia y Acceso a la Justicia Políciva y Familiar. Cálculos propios. Consulta de datos: 30 de abril de 2026. Período de información entre el 1 de enero y el 30 de abril de 2025 y 2026. Sujetos a variación por ingreso y validación de denuncias en SIEDCO con posterioridad a la fecha de suministro. Fuente: SIEDCO.

Nota 1: Se define el Rango Horario de acuerdo con las horas así: MADRUGADA: 00:00 - 05:59, MAÑANA: 06:00 - 11:59, TARDE: 12:00 - 17:59, NOCHE: 18:00 - 23:59.

Rango del Día - Año Acumulado



Día de la Semana - Año Acumulado

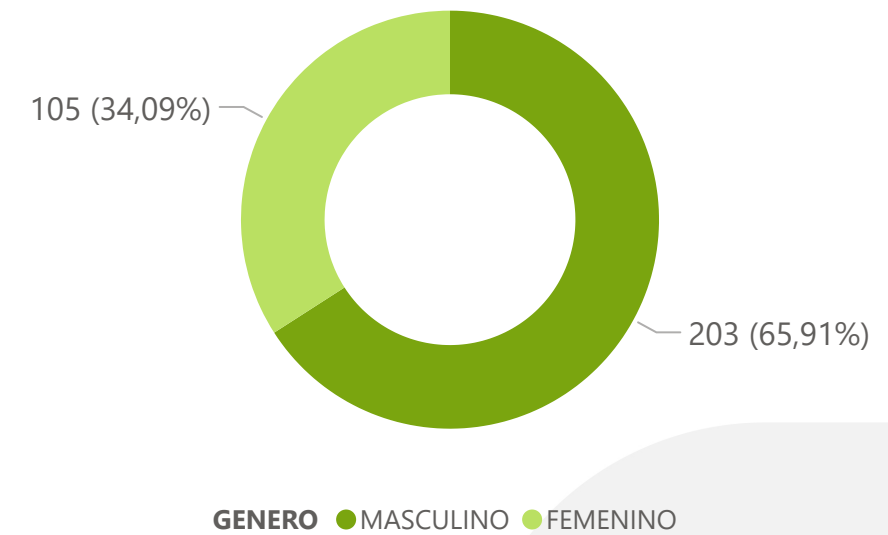


Lesiones Personales Sexo de la Víctima

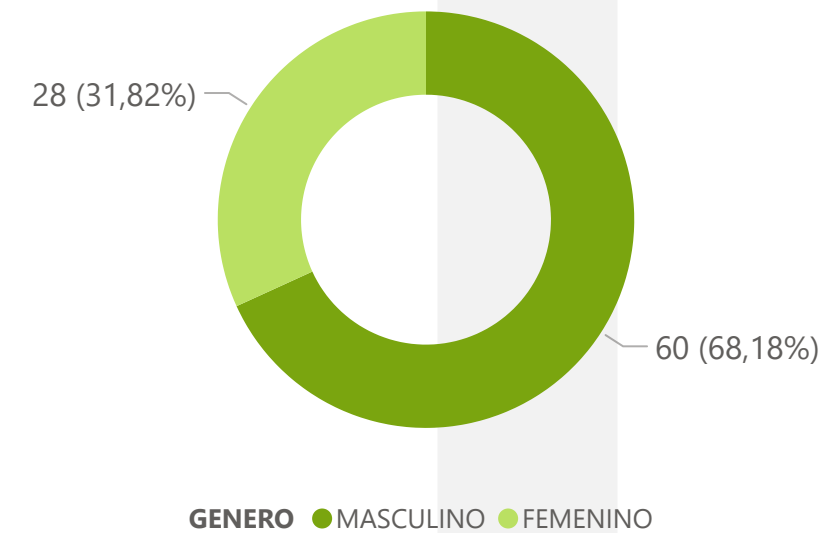
Año acumulado | enero a abril

SEXO COMUNA	FEMENINO			MASCULINO		
	2025	2026	Diferencia	2025	2026	Diferencia
01. NORTE	13	11	-2	25	33	8
02. NORORIENTAL	7	5	-2	11	8	-3
03. SAN FRANCISCO	18	10	-8	17	23	6
04. OCCIDENTAL	11	8	-3	23	20	-3
05. GARCIA ROVIRA	11	16	5	19	18	-1
06. LA CONCORDIA	3	7	4	18	15	-3
07. CIUDADELA REAL DE MINAS	1	1	0	7	2	-5
08. SUROCCIDENTE	3	4	1	3	5	2
09. LA PEDREGOSA	1	0	-1	6	3	-3
10. PROVENZA	1	8	7	10	14	4
11. SUR	2	2	0	7	14	7
12. CABECERA DEL LLANO	6	8	2	15	6	-9
13. ORIENTAL	11	5	-6	18	11	-7
14. MORRORICO	2	4	2	8	5	-3
15. CENTRO	7	8	1	22	19	-3
16. TEJAR	2	0	-2	1	3	2
17. MUTIS	3	5	2	3	3	0
CORREGIMIENTO 1	0	0	0	0	0	0
CORREGIMIENTO 2	0	1	1	0	0	0
CORREGIMIENTO 3	1	2	1	3	1	-2
NO DISPONIBLE	0	0	0	0	0	0

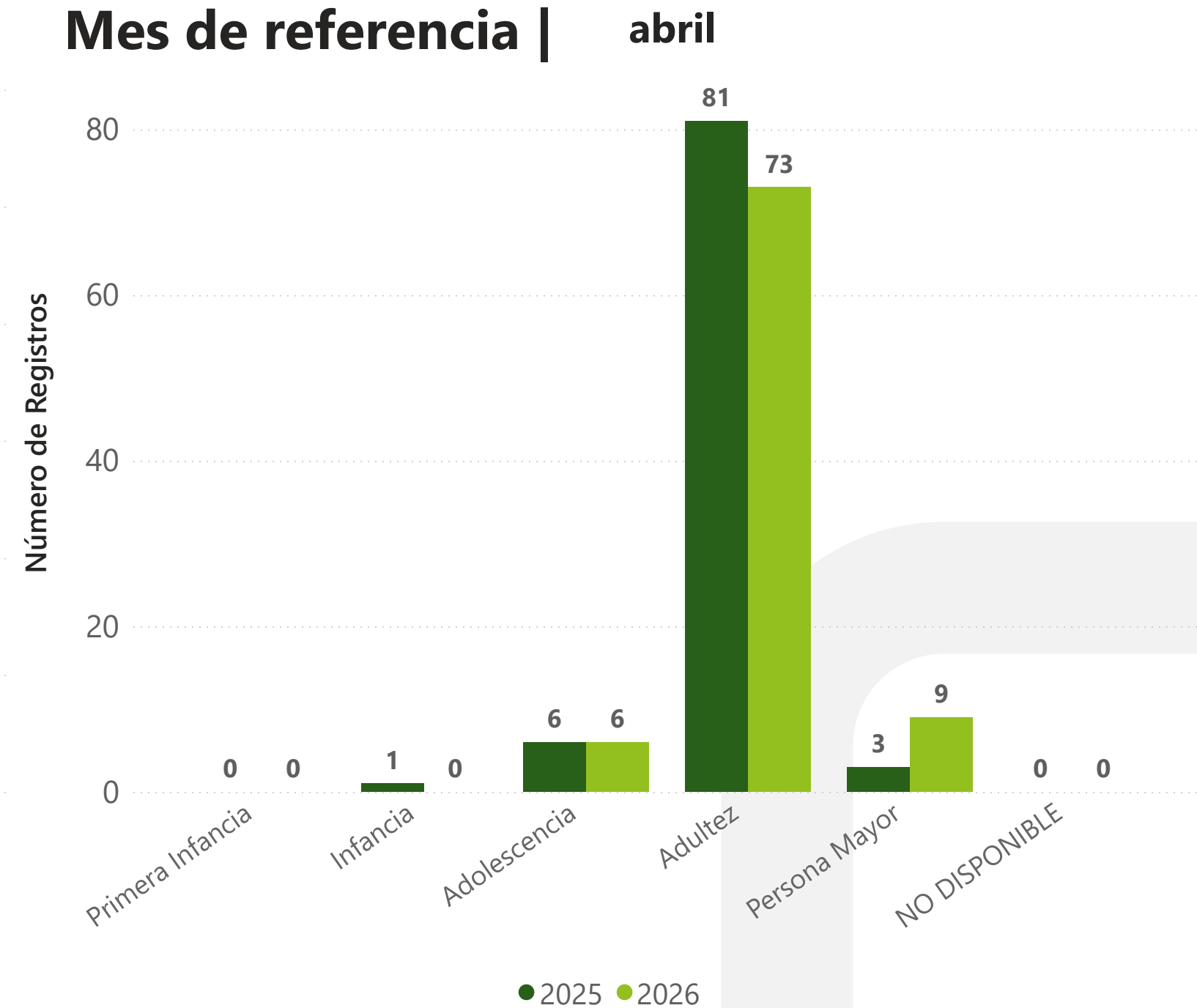
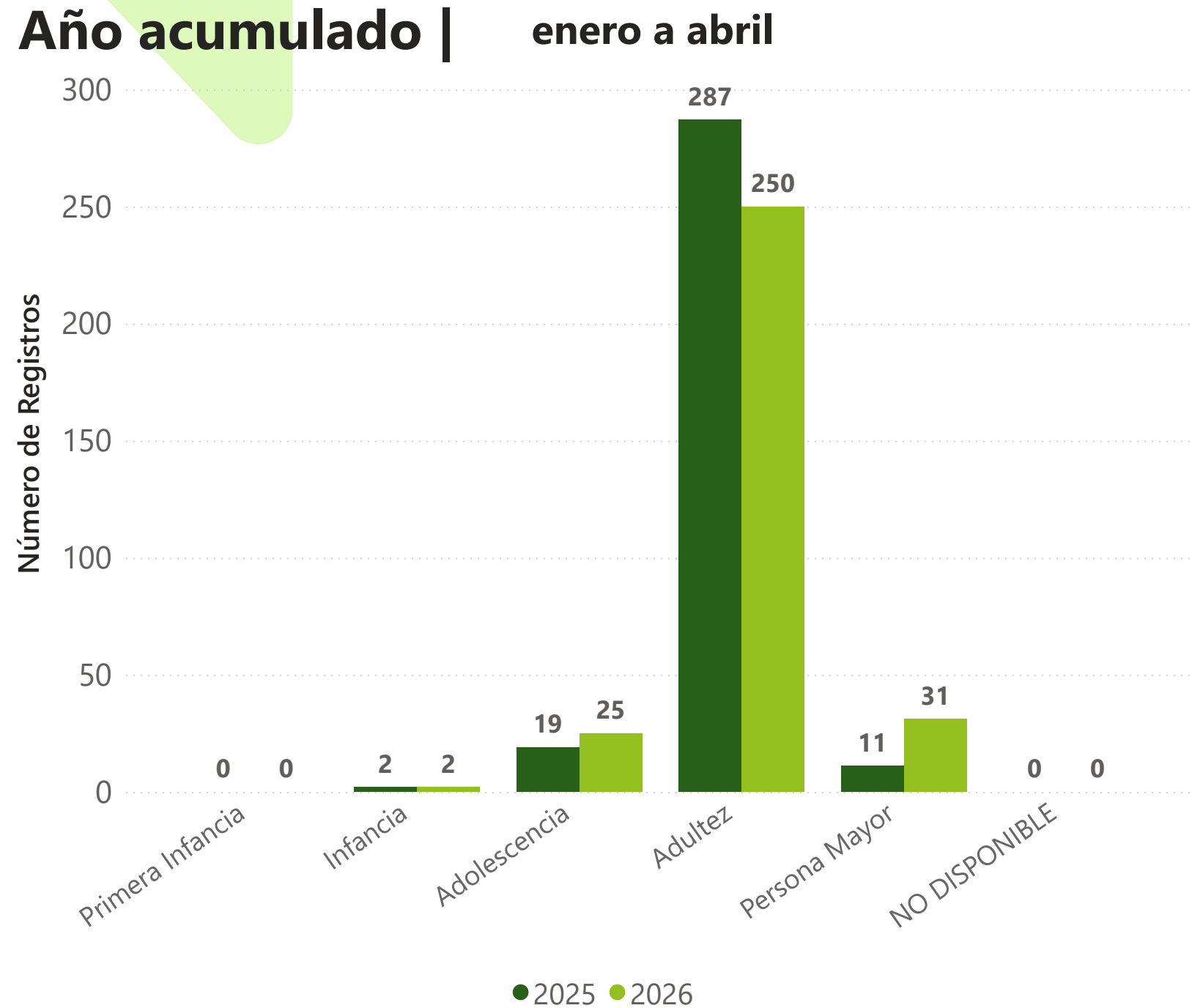
Lesiones Personales por Sexo Víctima - Año acumulado



Lesiones Personales por Sexo Víctima - Mes Referencia



Lesiones Personales por Ciclo de Vida Víctima



Elaborado por el Observatorio de Seguridad, Convivencia y Acceso a la Justicia Policial y Familiar. Cálculos propios. Consulta de datos: 30 de abril de 2026. Período de información entre el 1 de enero y el 30 de abril de 2025 y 2026. Sujetos a variación por ingreso y validación de denuncias en SIEDCO con posterioridad a la fecha de suministro. Fuente: SIEDCO.

Nota 1: Se define el ciclo vital de acuerdo con los rangos de edad así: Primera Infancia: 0 a 5 años, Infancia: 6 a 11 años, Adolescencia: 12 a 17 años, Adulthood: 18 a 59 años y Person Older: 60 años o más.

3.3 HURTO A PERSONAS

FUENTE: SIEDCO



253,01

TASA * 100 MIL HAB

Año Acumulado

1565

Casos

811

Víctimas femeninas

-259

Diferencia

-14,20 %

Variación

Mes Referencia

363

Casos

194

Víctimas femeninas

-102

Diferencia

-21,94 %

Variación

Hurto a Personas por Comuna

Año acumulado | enero a abril

COMUNA	Casos 2025	Casos 2026	Diferencia	Variación
01. NORTE	66	50	-16	-24,24 %
02. NORORIENTAL	27	11	-16	-59,26 %
03. SAN FRANCISCO	263	156	-107	-40,68 %
04. OCCIDENTAL	68	37	-31	-45,59 %
05. GARCIA ROVIRA	44	310	266	604,55 %
06. LA CONCORDIA	137	106	-31	-22,63 %
07. CIUDADELA REAL DE MINAS	50	35	-15	-30,00 %
08. SUROCCIDENTE	21	17	-4	-19,05 %
09. LA PEDREGOSA	36	25	-11	-30,56 %
10. PROVENZA	73	64	-9	-12,33 %
11. SUR	39	21	-18	-46,15 %
12. CABECERA DEL LLANO	334	255	-79	-23,65 %
13. ORIENTAL	329	241	-88	-26,75 %
14. MORRORICO	24	21	-3	-12,50 %
15. CENTRO	233	131	-102	-43,78 %
16. TEJAR	44	48	4	9,09 %
17. MUTIS	25	26	1	4,00 %
CORREGIMIENTO 1	3	1	-2	-66,67 %
CORREGIMIENTO 2	0	1	1	100,00 %
CORREGIMIENTO 3	7	6	-1	-14,29 %
NO DISPONIBLE	1	3	2	200,00 %

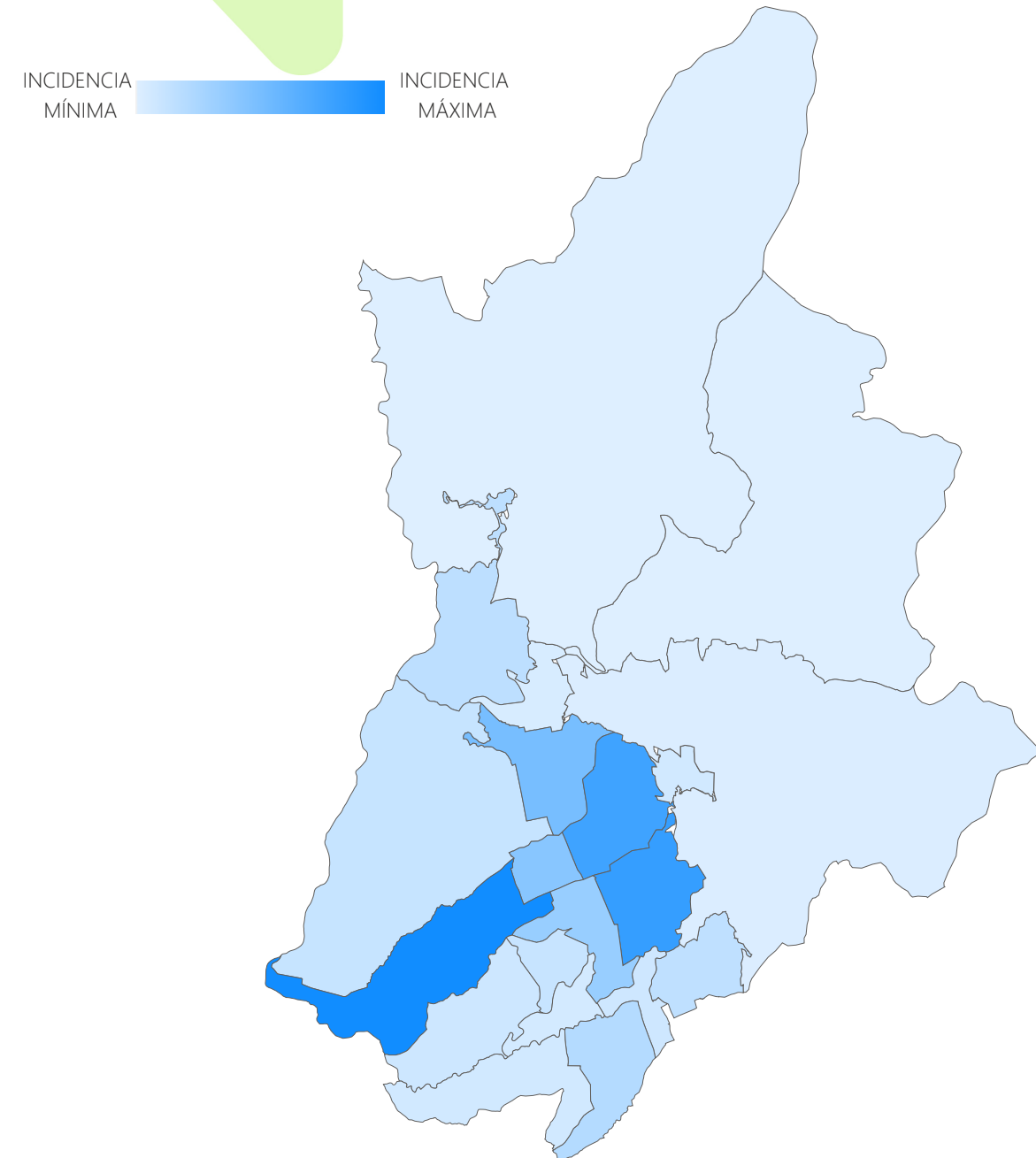
Mes de referencia | abril

COMUNA	Casos 2025	Casos 2026	Diferencia	Variación
01. NORTE	20	7	-13	-65,00 %
02. NORORIENTAL	4	1	-3	-75,00 %
03. SAN FRANCISCO	65	26	-39	-60,00 %
04. OCCIDENTAL	25	1	-24	-96,00 %
05. GARCIA ROVIRA	11	188	177	1609,09 %
06. LA CONCORDIA	27	10	-17	-62,96 %
07. CIUDADELA REAL DE MINAS	9	5	-4	-44,44 %
08. SUROCCIDENTE	2	1	-1	-50,00 %
09. LA PEDREGOSA	14	2	-12	-85,71 %
10. PROVENZA	19	6	-13	-68,42 %
11. SUR	8	0	-8	-100,00 %
12. CABECERA DEL LLANO	87	37	-50	-57,47 %
13. ORIENTAL	93	43	-50	-53,76 %
14. MORRORICO	7	5	-2	-28,57 %
15. CENTRO	57	18	-39	-68,42 %
16. TEJAR	11	8	-3	-27,27 %
17. MUTIS	6	5	-1	-16,67 %
CORREGIMIENTO 1	0	0	0	0,00 %
CORREGIMIENTO 2	0	0	0	0,00 %
CORREGIMIENTO 3	0	0	0	0,00 %
NO DISPONIBLE	0	0	0	0,00 %

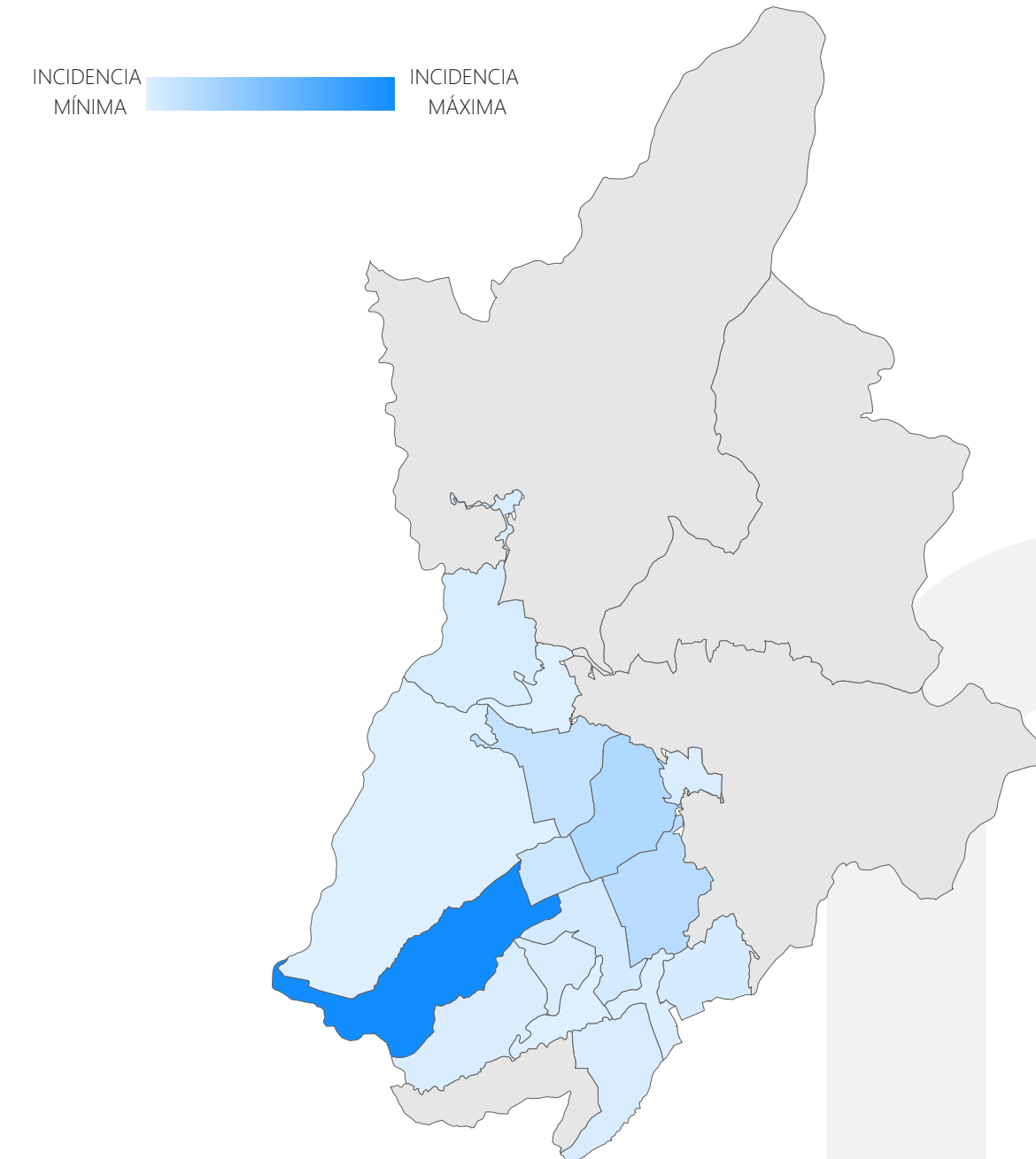
Elaborado por el Observatorio de Seguridad, Convivencia y Acceso a la Justicia Policial y Familiar. Cálculos propios. Consulta de datos: 30 de abril de 2026. Período de información entre el 1 de enero y el 30 de abril de 2025 y 2026. Sujetos a variación por ingreso y validación de denuncias en SIEDCO con posterioridad a la fecha de suministro. Fuente: SIEDCO.

Hurto a Personas por Comuna

Año acumulado | enero a abril



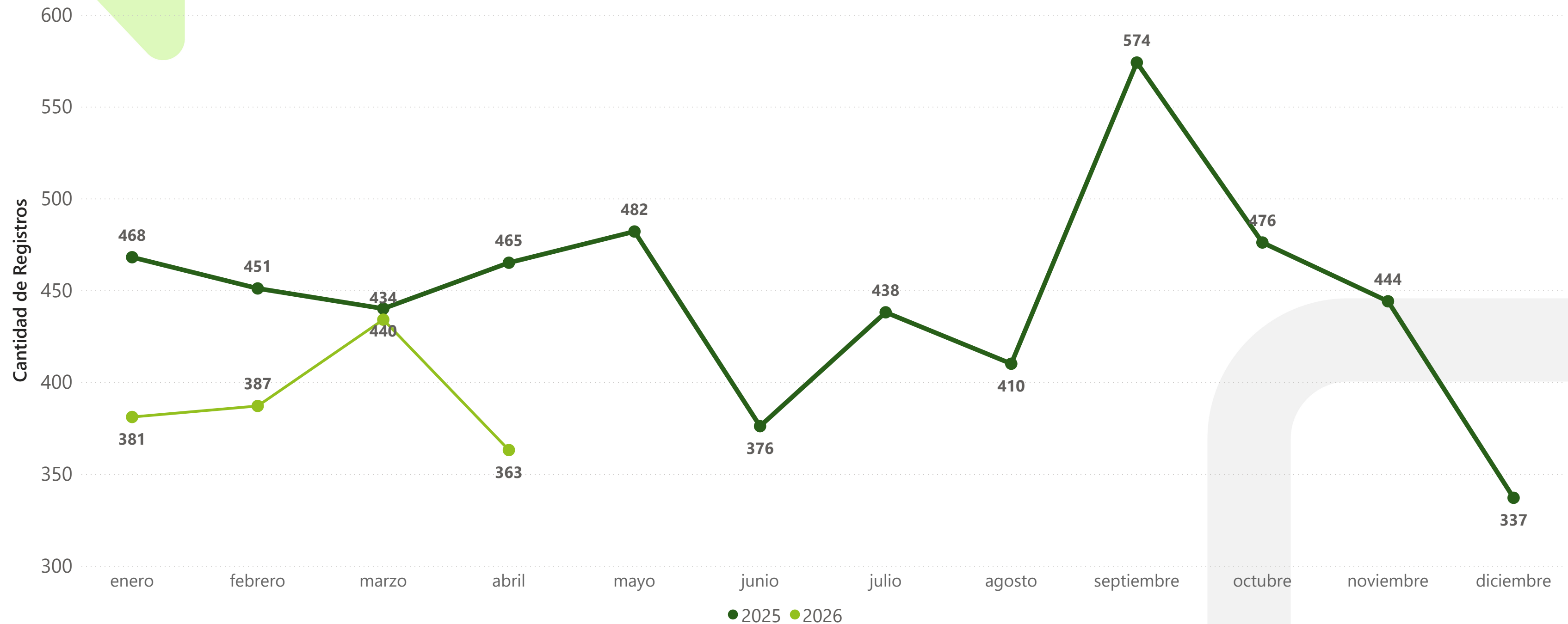
Mes de referencia | abril



Elaborado por el Observatorio de Seguridad, Convivencia y Acceso a la Justicia Policial y Familiar. Cálculos propios. Consulta de datos: 30 de abril de 2026. Período de información entre el 1 de enero y el 30 de abril de 2025 y 2026. Sujetos a variación por ingreso y validación de denuncias en SIEDCO con posterioridad a la fecha de suministro. Fuente: SIEDCO.

Hurto a Personas por mes

Registro mensual de casos en Bucaramanga



Elaborado por el Observatorio de Seguridad, Convivencia y Acceso a la Justicia Policiva y Familiar. Cálculos propios. Consulta de datos: 30 de abril de 2026. Período de información entre el 1 de enero y el 30 de abril de 2025 y 2026. Sujetos a variación por ingreso y validación de denuncias en SIEDCO con posterioridad a la fecha de suministro. Fuente: SIEDCO.



Secretaría del Interior

Hurto a Personas Día Semana y Horario

Año acumulado | enero a abril

Rango Horario	lunes	martes	miércoles	jueves	viernes	sábado	domingo
MADRUGADA	38	45	44	42	66	76	80
MAÑANA	57	47	51	46	49	63	39
NOCHE	64	72	66	73	63	81	40
TARDE	44	55	54	58	44	70	35

Mes de referencia | abril

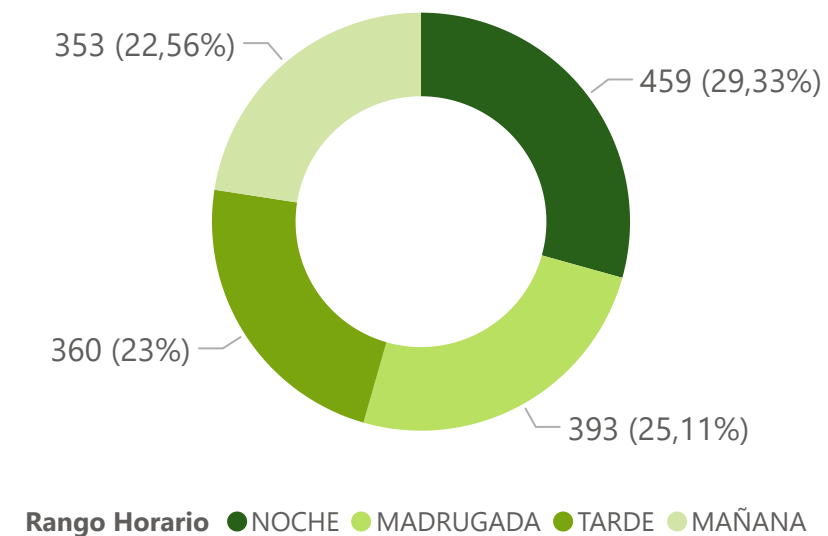
Rango Horario	lunes	martes	miércoles	jueves	viernes	sábado	domingo
MADRUGADA	11	15	7	10	24	18	11
MAÑANA	11	14	13	13	18	16	8
NOCHE	13	15	10	19	16	15	4
TARDE	14	13	19	13	9	19	13

Días de la Semana	Casos 2025	Part 2025	Casos 2026	Part 2026	Diferencia	Variación
Lunes - Jueves	1068	58,55 %	859	54,89 %	-209	-19,57 %
Viernes - Domingo	756	41,45 %	706	45,11 %	-50	-6,61 %

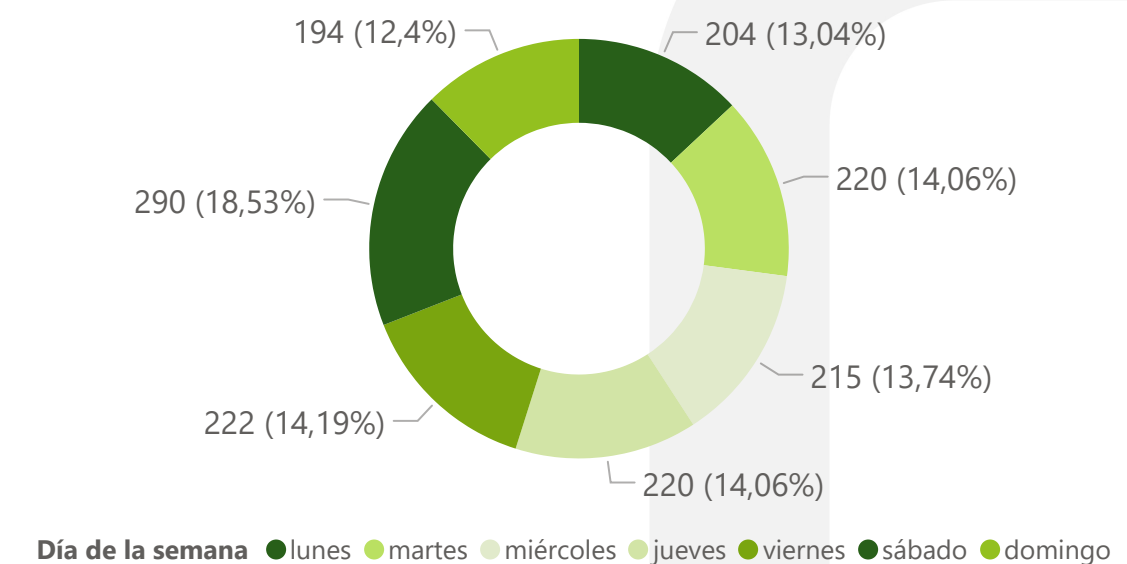
Elaborado por el Observatorio de Seguridad, Convivencia y Acceso a la Justicia Políciva y Familiar. Cálculos propios. Consulta de datos: 30 de abril de 2026. Período de información entre el 1 de enero y el 30 de abril de 2025 y 2026. Sujetos a variación por ingreso y validación de denuncias en SIEDCO con posterioridad a la fecha de suministro. Fuente: SIEDCO.

Nota 1: Se define el Rango Horario de acuerdo con las horas así: MADRUGADA: 00:00 - 05:59, MAÑANA: 06:00 - 11:59, TARDE: 12:00 - 17:59, NOCHE: 18:00 - 23:59.

Rango del Día - Año Acumulado



Día de la Semana - Año Acumulado

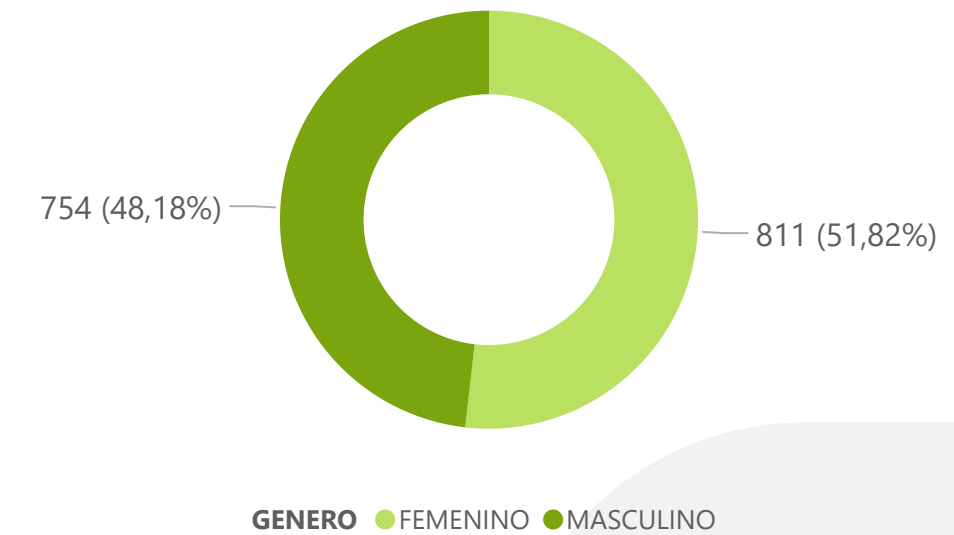


Hurto a Personas Sexo de la Víctima

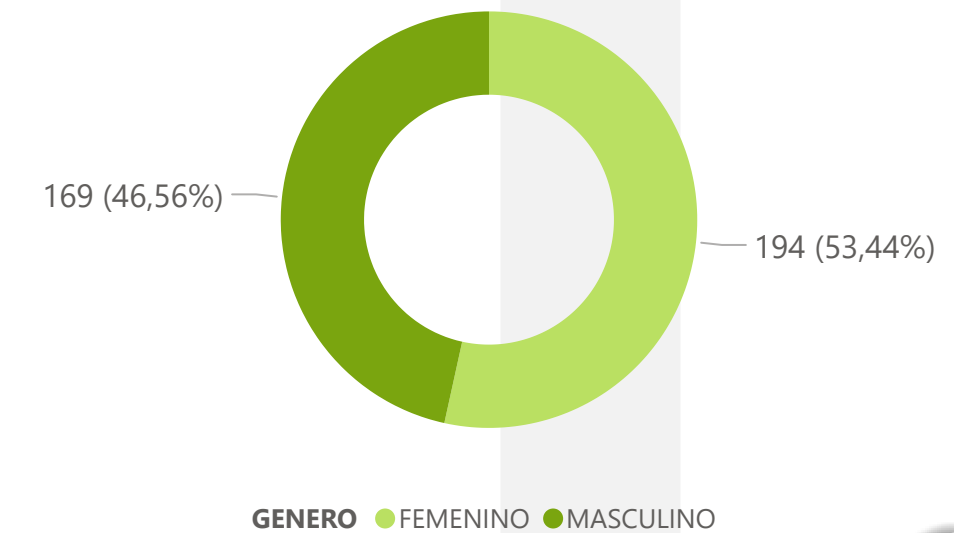
Año acumulado | enero a abril

SEXO COMUNA	FEMENINO			MASCULINO		
	2025	2025	Diferencia	2025	2025	Diferencia
01. NORTE	21	22	1	45	28	-17
02. NORORIENTAL	9	4	-5	18	7	-11
03. SAN FRANCISCO	143	74	-69	120	82	-38
04. OCCIDENTAL	21	11	-10	47	26	-21
05. GARCIA ROVIRA	18	165	147	26	145	119
06. LA CONCORDIA	79	41	-38	58	65	7
07. CIUDADELA REAL DE MINAS	26	16	-10	24	19	-5
08. SUROCCIDENTE	12	10	-2	9	7	-2
09. LA PEDREGOSA	23	12	-11	13	13	0
10. PROVENZA	41	35	-6	32	29	-3
11. SUR	15	8	-7	24	13	-11
12. CABECERA DEL LLANO	205	146	-59	129	109	-20
13. ORIENTAL	204	150	-54	125	91	-34
14. MORRORICO	9	7	-2	15	14	-1
15. CENTRO	116	66	-50	117	65	-52
16. TEJAR	22	28	6	22	20	-2
17. MUTIS	13	11	-2	12	15	3
CORREGIMIENTO 1	2	1	-1	1	0	-1
CORREGIMIENTO 2	0	1	1	0	0	0
CORREGIMIENTO 3	3	1	-2	4	5	1
NO DISPONIBLE	1	2	1	0	1	1

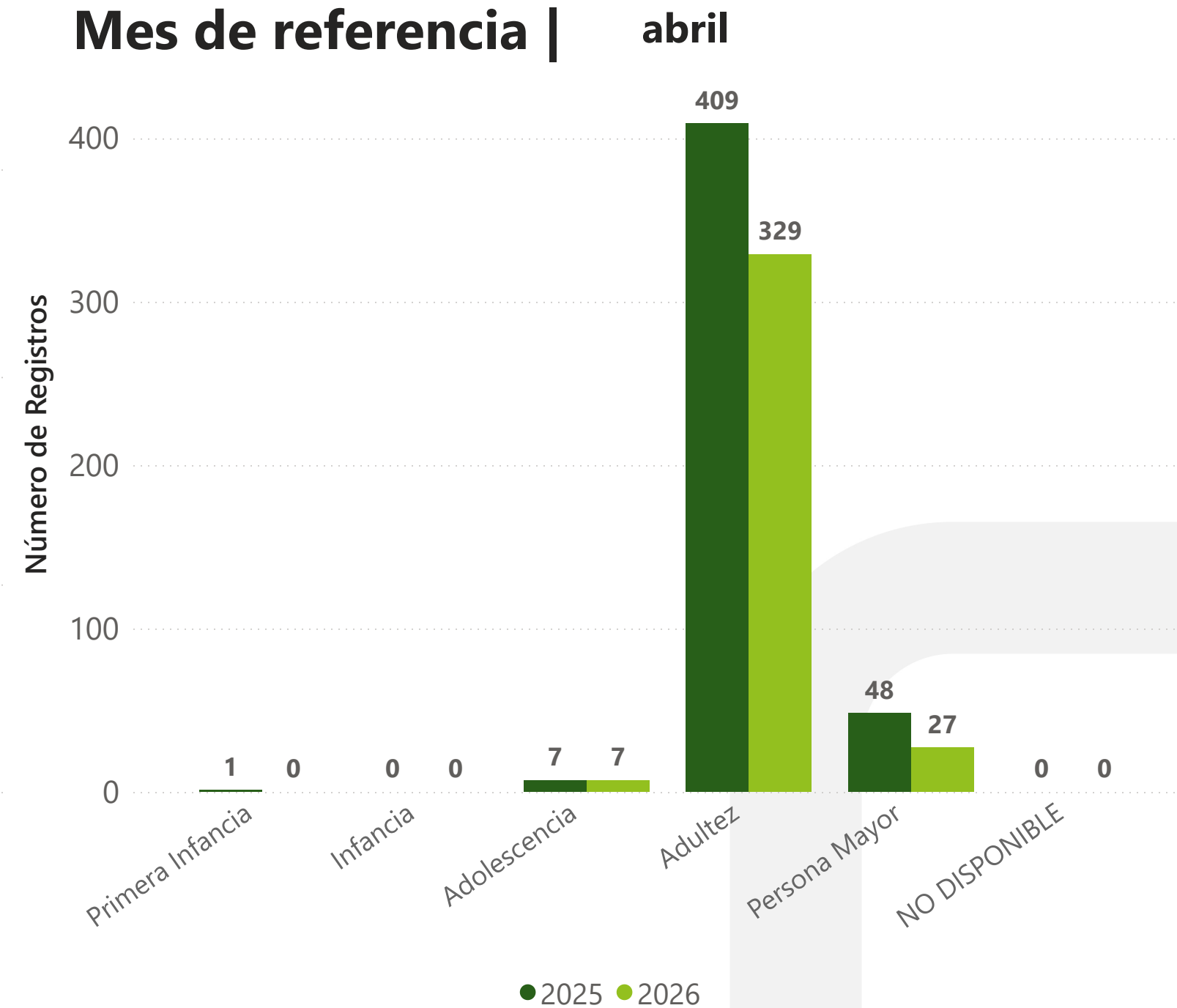
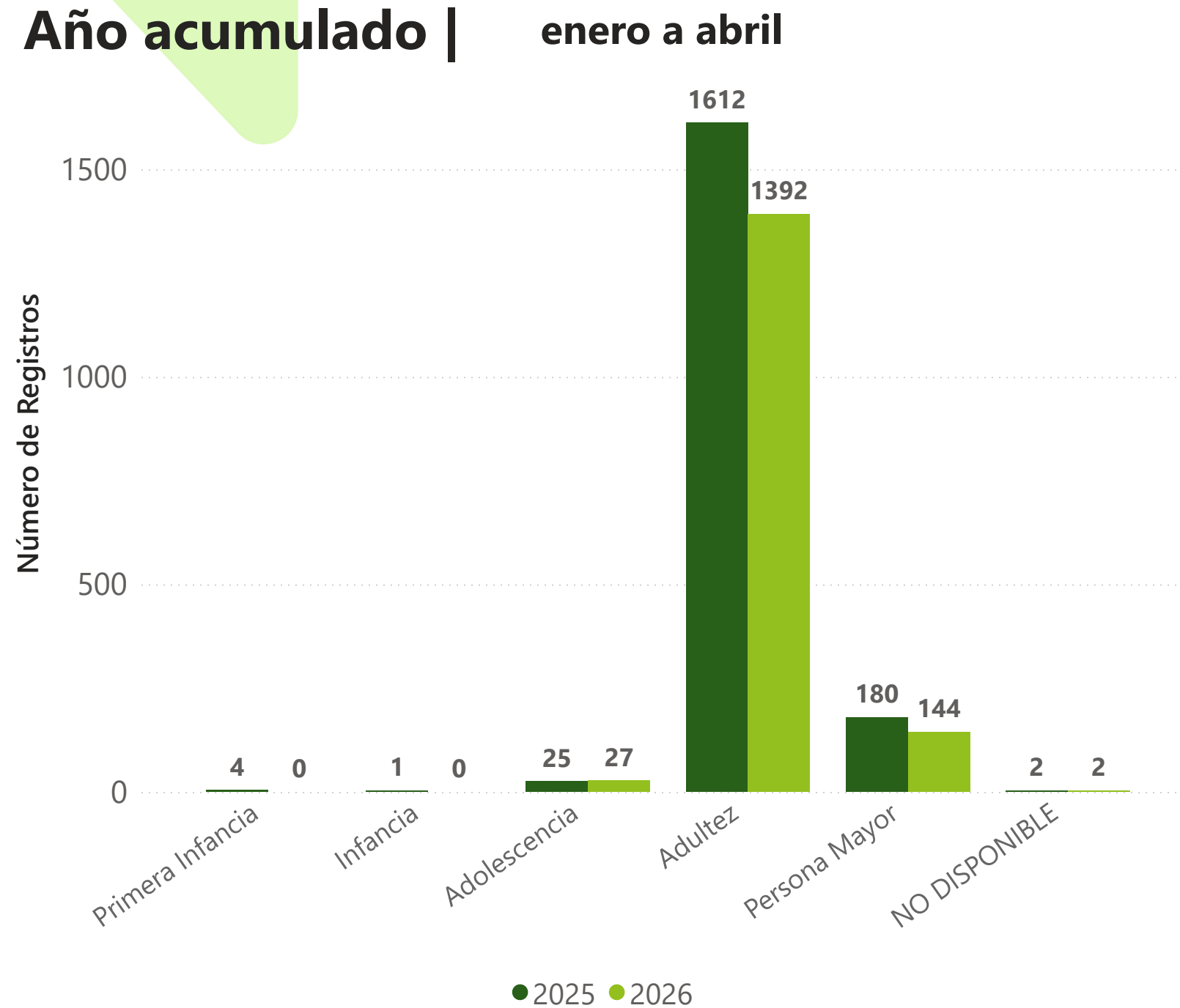
Hurto a Personas por Sexo Víctima - Año acumulado



Hurto a personas por Sexo Víctima - Mes Referencia



Hurto a Personas por Ciclo de Vida Víctima



Elaborado por el Observatorio de Seguridad, Convivencia y Acceso a la Justicia Policial y Familiar. Cálculos propios. Consulta de datos: 30 de abril de 2026. Período de información entre el 1 de enero y el 30 de abril de 2025 y 2026. Sujetos a variación por ingreso y validación de denuncias en SIEDCO con posterioridad a la fecha de suministro. Fuente: SIEDCO.

Nota 1: Se define el ciclo vital de acuerdo con los rangos de edad así: Primera Infancia: 0 a 5 años, Infancia: 6 a 11 años, Adolescencia: 12 a 17 años, Adulthood: 18 a 59 años y Persona Mayor: 60 años o más.

3.4 HURTO A MOTOCICLETAS

FUENTE: SIEDCO



27,48
TASA * 100 MIL HAB

Año Acumulado

170
Casos

0
Víctimas femeninas

-40
Diferencia

-19,05 %
Variación

Mes Referencia

30
Casos

0
Víctimas femeninas

-24
Diferencia

-44,44 %
Variación

Hurto a Motocicletas por Comuna

Año acumulado | enero a abril

COMUNA	Casos 2025	Casos 2026	Diferencia	Variación
01. NORTE	23	22	-1	-4,35 %
02. NORORIENTAL	10	7	-3	-30,00 %
03. SAN FRANCISCO	47	23	-24	-51,06 %
04. OCCIDENTAL	9	10	1	11,11 %
05. GARCIA ROVIRA	4	9	5	125,00 %
06. LA CONCORDIA	10	5	-5	-50,00 %
07. CIUDADELA REAL DE MINAS	4	5	1	25,00 %
08. SUROCCIDENTE	2	3	1	50,00 %
09. LA PEDREGOSA	3	3	0	0,00 %
10. PROVENZA	9	5	-4	-44,44 %
11. SUR	9	7	-2	-22,22 %
12. CABECERA DEL LLANO	23	11	-12	-52,17 %
13. ORIENTAL	29	20	-9	-31,03 %
14. MORRORICO	11	4	-7	-63,64 %
15. CENTRO	6	11	5	83,33 %
16. TEJAR	1	2	1	100,00 %
17. MUTIS	4	12	8	200,00 %
CORREGIMIENTO 1	1	1	0	0,00 %
CORREGIMIENTO 2	0	3	3	300,00 %
CORREGIMIENTO 3	4	2	-2	-50,00 %
NO DISPONIBLE	1	5	4	400,00 %

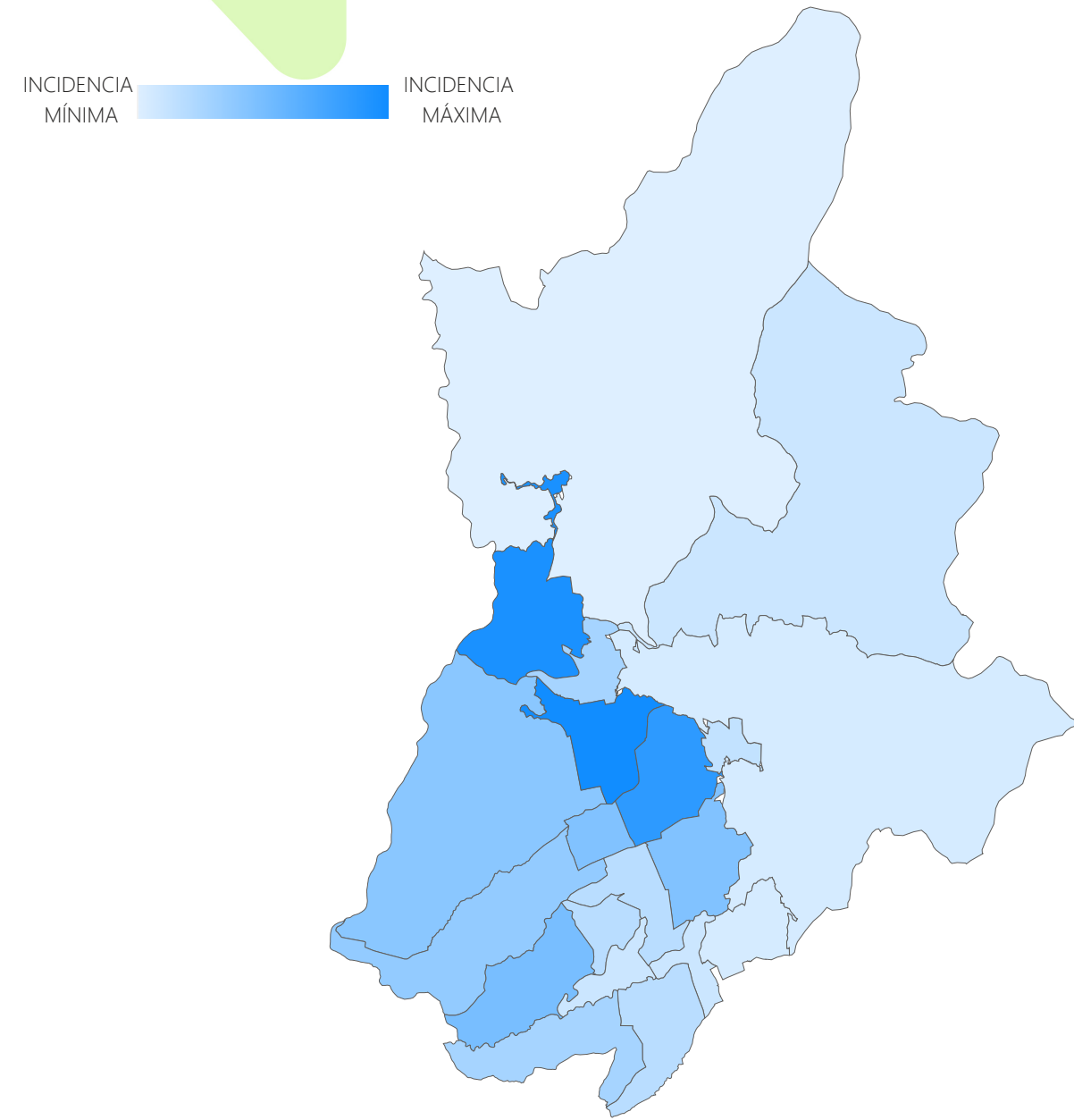
Mes de referencia | abril

COMUNA	Casos 2025	Casos 2026	Diferencia	Variación
01. NORTE	9	3	-6	-66,67 %
02. NORORIENTAL	2	1	-1	-50,00 %
03. SAN FRANCISCO	10	5	-5	-50,00 %
04. OCCIDENTAL	2	2	0	0,00 %
05. GARCIA ROVIRA	0	1	1	100,00 %
06. LA CONCORDIA	3	0	-3	-100,00 %
07. CIUDADELA REAL DE MINAS	0	2	2	200,00 %
08. SUROCCIDENTE	0	1	1	100,00 %
09. LA PEDREGOSA	0	1	1	100,00 %
10. PROVENZA	2	1	-1	-50,00 %
11. SUR	3	0	-3	-100,00 %
12. CABECERA DEL LLANO	4	0	-4	-100,00 %
13. ORIENTAL	8	4	-4	-50,00 %
14. MORRORICO	3	1	-2	-66,67 %
15. CENTRO	3	0	-3	-100,00 %
16. TEJAR	1	1	0	0,00 %
17. MUTIS	2	2	0	0,00 %
CORREGIMIENTO 1	1	0	-1	-100,00 %
CORREGIMIENTO 2	0	1	1	100,00 %
CORREGIMIENTO 3	1	0	-1	-100,00 %
NO DISPONIBLE	0	4	4	400,00 %

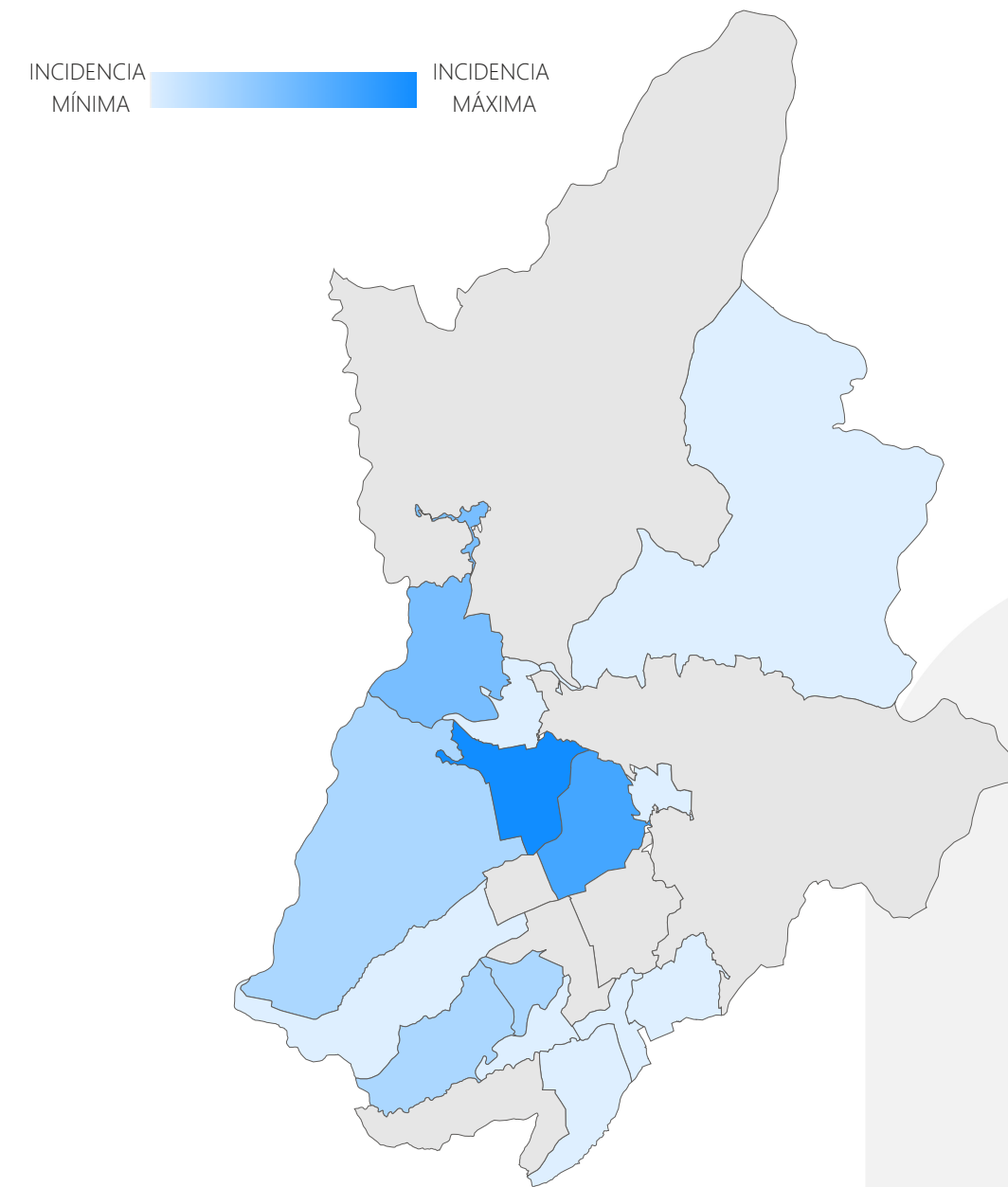
Elaborado por el Observatorio de Seguridad, Convivencia y Acceso a la Justicia Policial y Familiar. Cálculos propios. Consulta de datos: 30 de abril de 2026. Período de información entre el 1 de enero y el 30 de abril de 2025 y 2026. Sujetos a variación por ingreso y validación de denuncias en SIEDCO con posterioridad a la fecha de suministro. Fuente: SIEDCO.

Hurto a Motocicletas por Comuna

Año acumulado | enero a abril



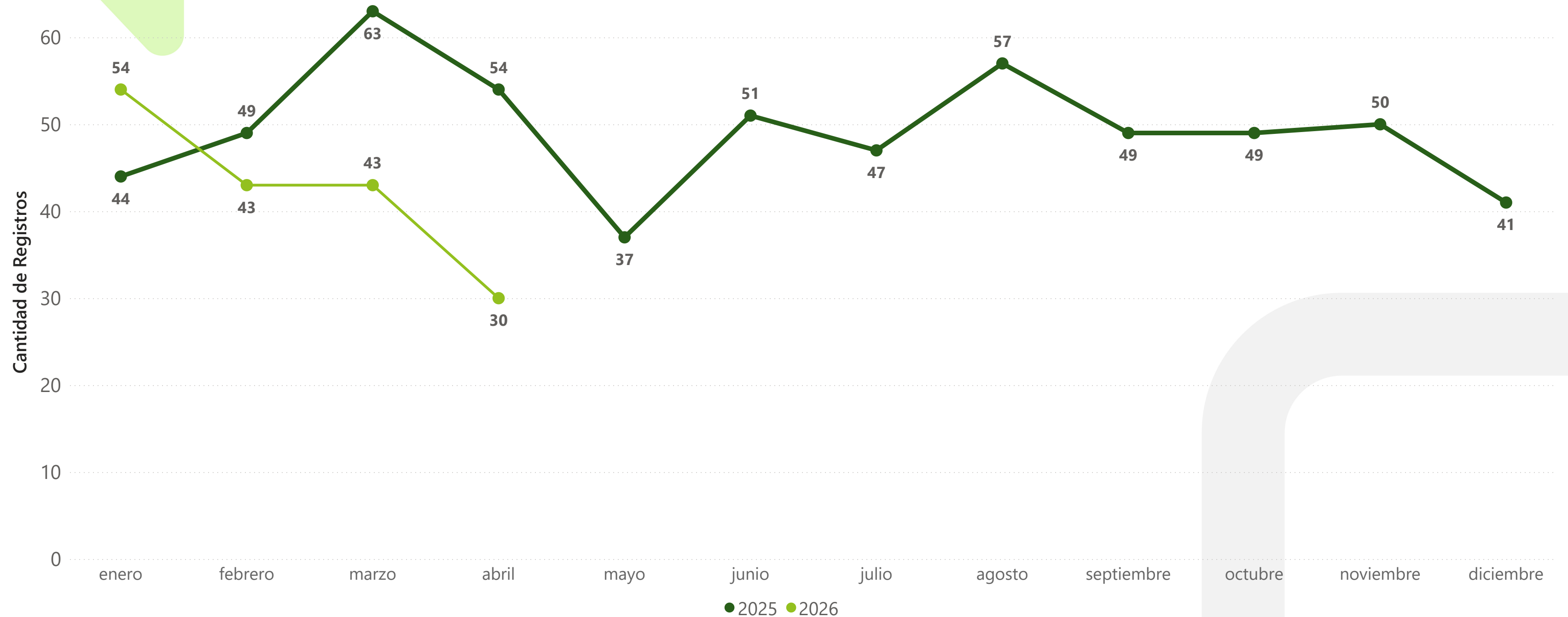
Mes de referencia | abril



Elaborado por el Observatorio de Seguridad, Convivencia y Acceso a la Justicia Policial y Familiar. Cálculos propios. Consulta de datos: 30 de abril de 2026. Período de información entre el 1 de enero y el 30 de abril de 2025 y 2026. Sujetos a variación por ingreso y validación de denuncias en SIEDCO con posterioridad a la fecha de suministro. Fuente: SIEDCO.

Hurto a Motocicletas por mes

Registro mensual de casos en Bucaramanga



Elaborado por el Observatorio de Seguridad, Convivencia y Acceso a la Justicia Políciva y Familiar. Cálculos propios. Consulta de datos: 30 de abril de 2026. Período de información entre el 1 de enero y el 30 de abril de 2025 y 2026. Sujetos a variación por ingreso y validación de denuncias en SIEDCO con posterioridad a la fecha de suministro. Fuente: SIEDCO.

Hurto a Motocicletas por Día Semana y Horario

Año acumulado | enero a abril

Rango Horario	lunes	martes	miércoles	jueves	viernes	sábado	domingo
MADRUGADA	4	4	8	7	12	14	11
MAÑANA	6	3	3	2	5	2	5
NOCHE	9	6	7	9	10	8	8
TARDE	6	3	3	2	4	3	6

Mes de referencia | abril

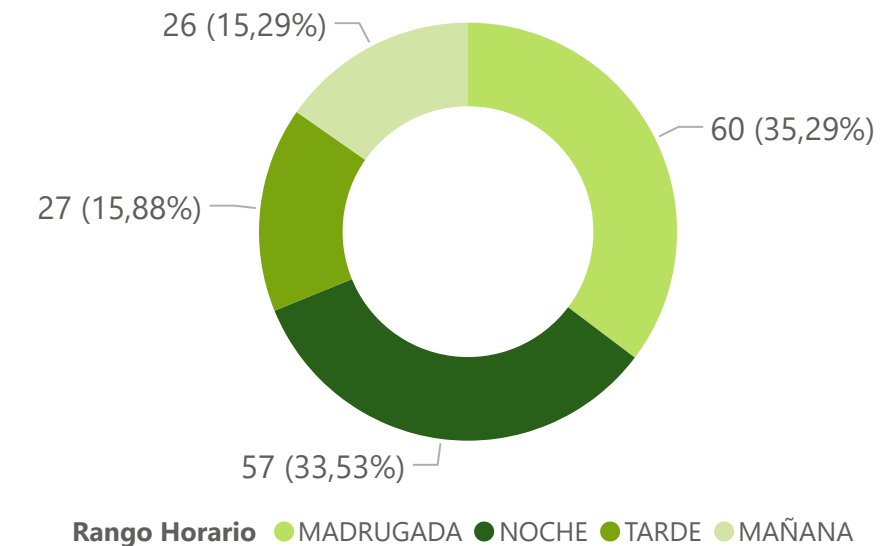
Rango Horario	lunes	martes	miércoles	jueves	viernes	sábado	domingo
MADRUGADA	1	1	3	2	4	5	3
MAÑANA	3	1	1	1	2	1	1
NOCHE	1	1	4	2	3	3	0
TARDE	3	0	0	2	4	1	1

Días de la Semana	Casos 2025	Part 2025	Casos 2026	Part 2026	Diferencia	Variación
Lunes - Jueves	140	48,24 %	82	48,24 %	-58	-41,43 %
Viernes - Domingo	70	51,76 %	88	51,76 %	18	25,71 %

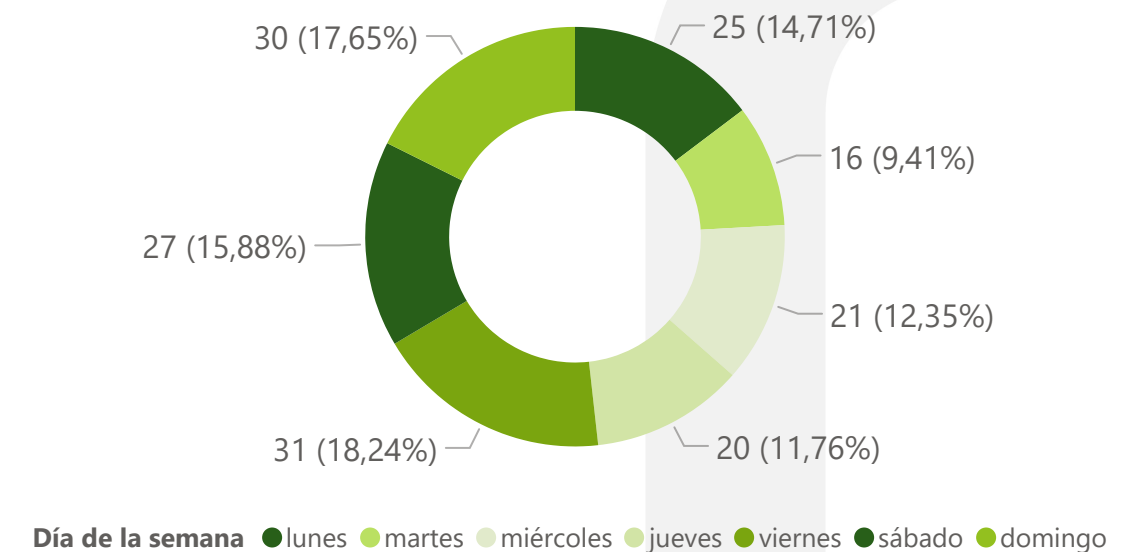
Elaborado por el Observatorio de Seguridad, Convivencia y Acceso a la Justicia Políciva y Familiar. Cálculos propios. Consulta de datos: 30 de abril de 2026. Período de información entre el 1 de enero y el 30 de abril de 2025 y 2026. Sujetos a variación por ingreso y validación de denuncias en SIEDCO con posterioridad a la fecha de suministro. Fuente: SIEDCO.

Nota 1: Se define el Rango Horario de acuerdo con las horas así: MADRUGADA: 00:00 - 05:59, MAÑANA: 06:00 - 11:59, TARDE: 12:00 - 17:59, NOCHE: 18:00 - 23:59.

Rango del Día - Año Acumulado



Día de la Semana - Año Acumulado



3.5 HURTO A AUTOMOTORES

FUENTE: SIEDCO



0,32
TASA * 100 MIL HAB

Año Acumulado

2

Casos

0

Víctimas femeninas

0

Diferencia

0,00 %

Variación

Mes Referencia

0

Casos

0

Víctimas femeninas

0

Diferencia

0,00 %

Variación

Hurto a Automotores por Comuna

Año acumulado | enero a abril

COMUNA	Casos 2025	Casos 2026	Diferencia	Variación
01. NORTE	0	0	0	0,00 %
02. NORORIENTAL	0	0	0	0,00 %
03. SAN FRANCISCO	0	0	0	0,00 %
04. OCCIDENTAL	0	0	0	0,00 %
05. GARCIA ROVIRA	0	0	0	0,00 %
06. LA CONCORDIA	0	0	0	0,00 %
07. CIUDADELA REAL DE MINAS	0	0	0	0,00 %
08. SUROCCIDENTE	0	0	0	0,00 %
09. LA PEDREGOSA	0	0	0	0,00 %
10. PROVENZA	1	0	-1	-100,00 %
11. SUR	0	0	0	0,00 %
12. CABECERA DEL LLANO	1	0	-1	-100,00 %
13. ORIENTAL	0	0	0	0,00 %
14. MORRORICO	0	1	1	100,00 %
15. CENTRO	0	0	0	0,00 %
16. TEJAR	0	0	0	0,00 %
17. MUTIS	0	1	1	100,00 %
CORREGIMIENTO 1	0	0	0	0,00 %
CORREGIMIENTO 3	0	0	0	0,00 %
NO DISPONIBLE	0	0	0	0,00 %

Mes de referencia | abril

COMUNA	Casos 2024	Casos 2025	Diferencia	Variación
01. NORTE	0	0	0	0,00 %
02. NORORIENTAL	0	0	0	0,00 %
03. SAN FRANCISCO	0	0	0	0,00 %
04. OCCIDENTAL	0	0	0	0,00 %
05. GARCIA ROVIRA	0	0	0	0,00 %
06. LA CONCORDIA	0	0	0	0,00 %
07. CIUDADELA REAL DE MINAS	0	0	0	0,00 %
08. SUROCCIDENTE	0	0	0	0,00 %
09. LA PEDREGOSA	0	0	0	0,00 %
10. PROVENZA	0	0	0	0,00 %
11. SUR	0	0	0	0,00 %
12. CABECERA DEL LLANO	0	0	0	0,00 %
13. ORIENTAL	0	0	0	0,00 %
14. MORRORICO	0	0	0	0,00 %
15. CENTRO	0	0	0	0,00 %
16. TEJAR	0	0	0	0,00 %
17. MUTIS	0	0	0	0,00 %
CORREGIMIENTO 1	0	0	0	0,00 %
CORREGIMIENTO 3	0	0	0	0,00 %
NO DISPONIBLE	0	0	0	0,00 %

Elaborado por el Observatorio de Seguridad, Convivencia y Acceso a la Justicia Policial y Familiar. Cálculos propios. Consulta de datos: 30 de abril de 2026. Período de información entre el 1 de enero y el 30 de abril de 2025 y 2026. Sujetos a variación por ingreso y validación de denuncias en SIEDCO con posterioridad a la fecha de suministro. Fuente: SIEDCO.

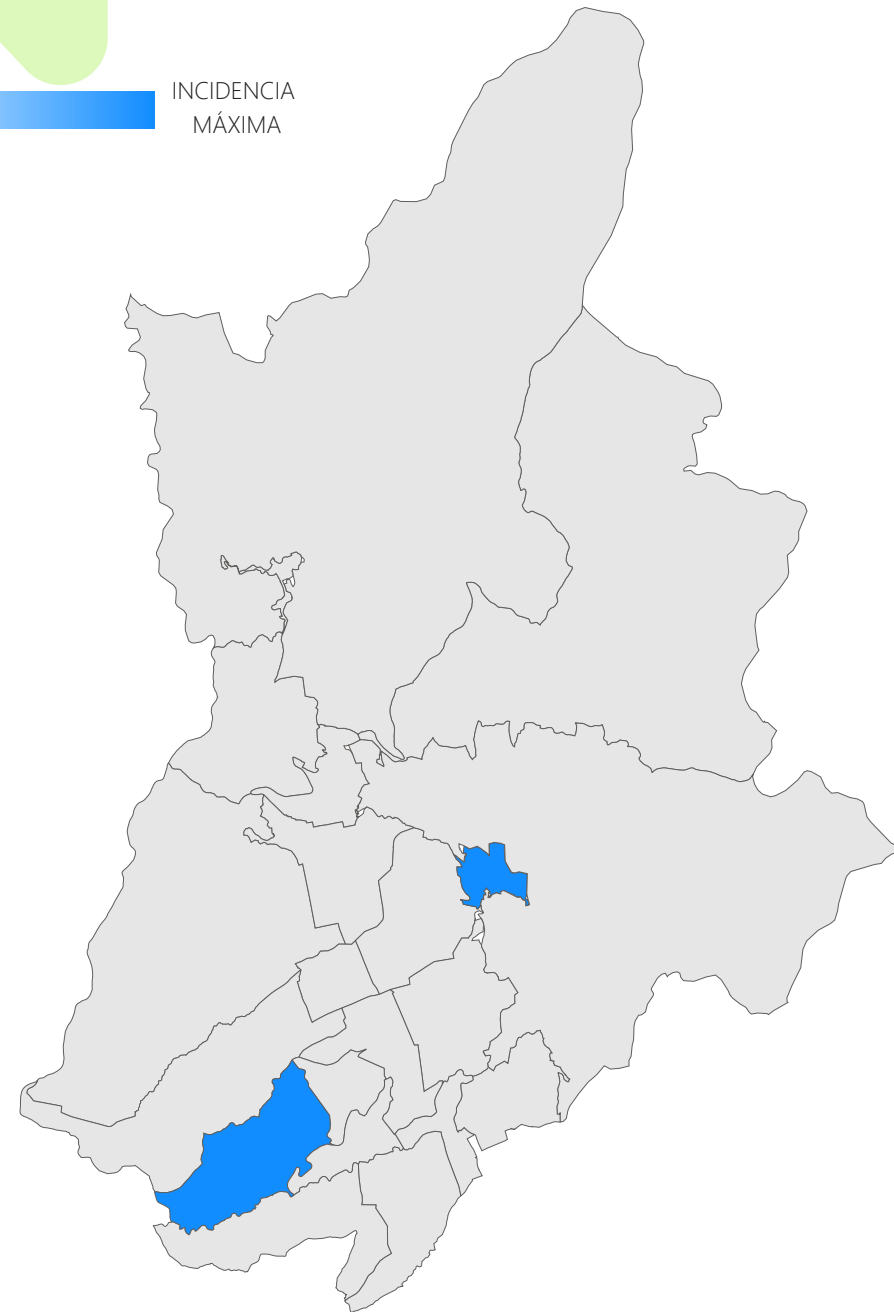
Hurto a Automotores por Comuna

Año acumulado | enero a abril

INCIDENCIA
MÍNIMA



INCIDENCIA
MÁXIMA

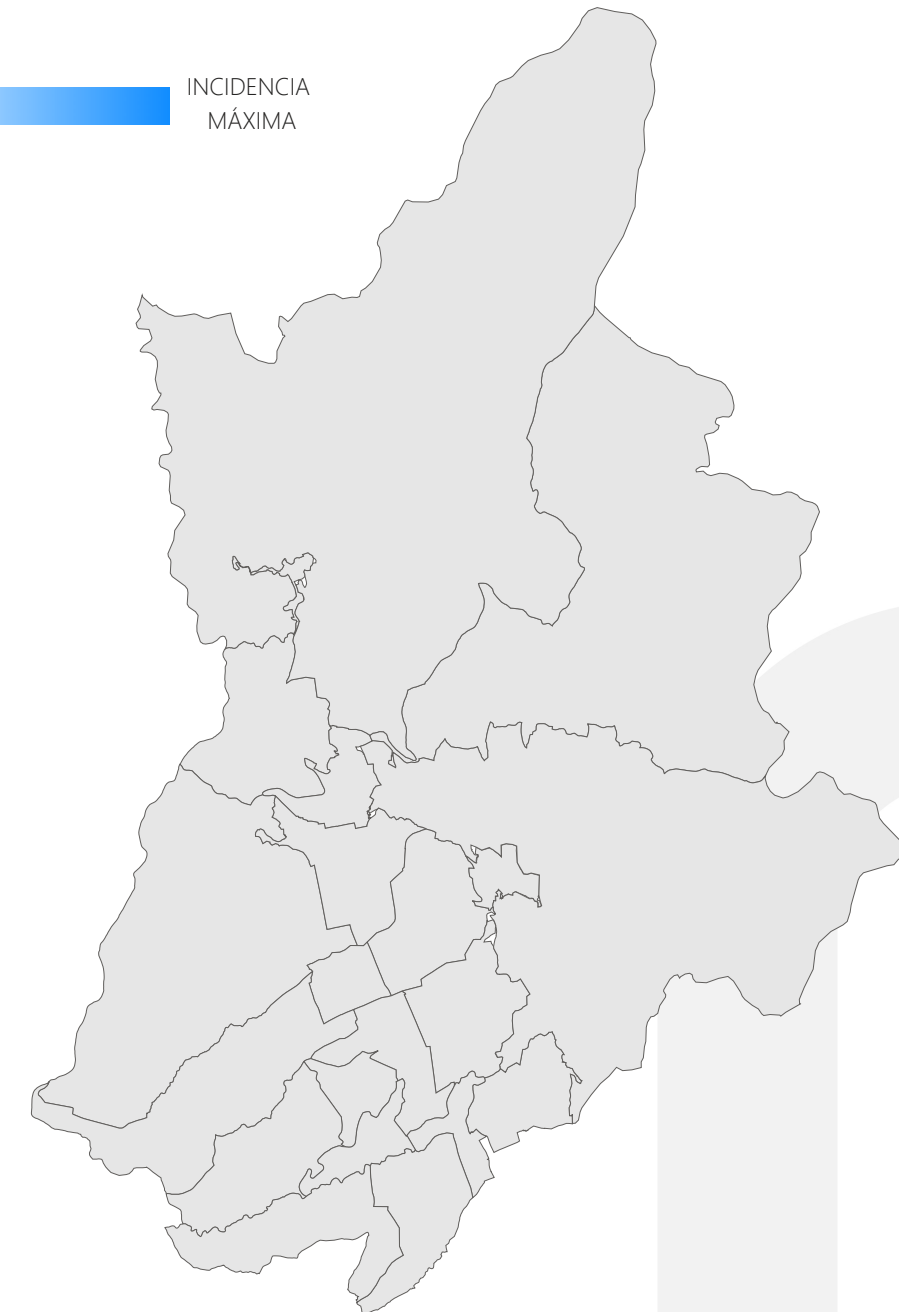


Mes de referencia | abril

INCIDENCIA
MÍNIMA



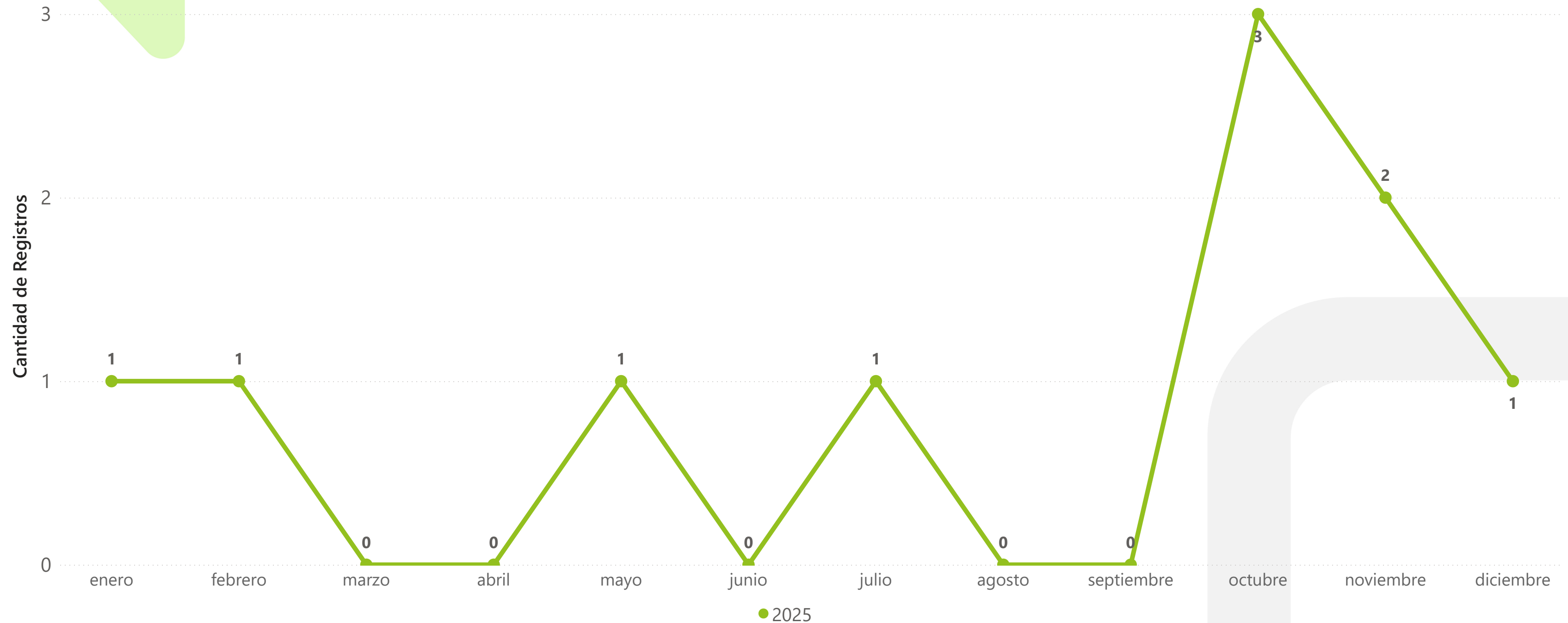
INCIDENCIA
MÁXIMA



Elaborado por el Observatorio de Seguridad, Convivencia y Acceso a la Justicia Policiva y Familiar. Cálculos propios. Consulta de datos: 30 de abril de 2026. Período de información entre el 1 de enero y el 30 de abril de 2025 y 2026. Sujetos a variación por ingreso y validación de denuncias en SIEDCO con posterioridad a la fecha de suministro. Fuente: SIEDCO.

Hurto a Automotores por mes

Registro mensual de casos en Bucaramanga



Elaborado por el Observatorio de Seguridad, Convivencia y Acceso a la Justicia Policial y Familiar. Cálculos propios. Consulta de datos: 30 de abril de 2026. Período de información entre el 1 de enero y el 30 de abril de 2025 y 2026. Sujetos a variación por ingreso y validación de denuncias en SIEDCO con posterioridad a la fecha de suministro. Fuente: SIEDCO.



Secretaría del Interior

Hurto a Automotores Día Semana y Horario

Año acumulado | enero a abril

Rango Horario	lunes	martes	miércoles	jueves	viernes	sábado	domingo
MADRUGADA	0	0	0	0	0	0	0
MAÑANA	0	0	0	0	0	0	0
NOCHE	1	0	0	0	0	1	0
TARDE	0	0	0	0	0	0	0

Mes de referencia | abril

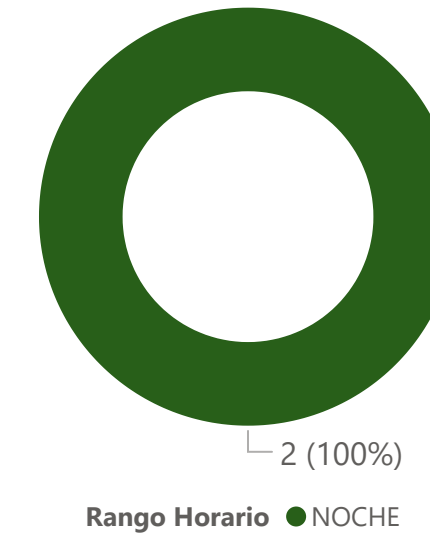
Rango Horario	lunes	martes	miércoles	jueves	viernes	sábado	domingo
MADRUGADA	0	0	0	0	0	0	0
MAÑANA	0	0	0	0	0	0	0
NOCHE	1	0	0	0	0	1	0
TARDE	0	0	0	0	0	0	0

Días de la Semana	Casos 2025	Part 2025	Casos 2026	Part 2026	Diferencia	Variación
Lunes - Jueves	2	50,00 %	1	50,00 %	-1	-50,00 %
Viernes - Domingo	0	50,00 %	1	50,00 %	1	100,00 %

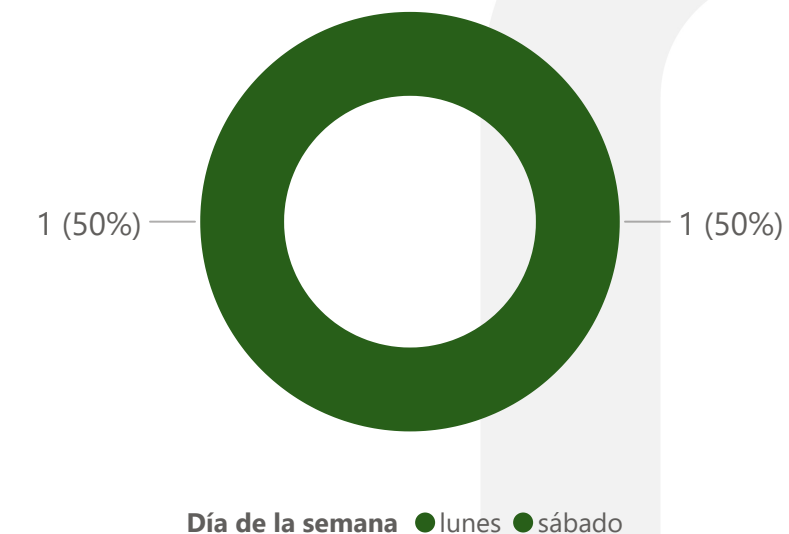
Elaborado por el Observatorio de Seguridad, Convivencia y Acceso a la Justicia Políciva y Familiar. Cálculos propios. Consulta de datos: 30 de abril de 2026. Período de información entre el 1 de enero y el 30 de abril de 2025 y 2026. Sujetos a variación por ingreso y validación de denuncias en SIEDCO con posterioridad a la fecha de suministro. Fuente: SIEDCO.

Nota 1: Se define el Rango Horario de acuerdo con las horas así: MADRUGADA: 00:00 - 05:59, MAÑANA: 06:00 - 11:59, TARDE: 12:00 - 17:59, NOCHE: 18:00 - 23:59.

Rango del Día - Año Acumulado



Día de la Semana - Año Acumulado



3.6 HURTO A RESIDENCIAS

FUENTE: SIEDCO



14,71
TASA * 100 MIL HAB

Año Acumulado

91

Casos

39

Víctimas femeninas

4

Diferencia

4,60 %

Variación

Mes Referencia

19

Casos

11

Víctimas femeninas

-7

Diferencia

-26,92 %

Variación

Hurto A Residencias por Comuna

Año acumulado | enero a abril

COMUNA	Casos 2025	Casos 2026	Diferencia	Variación
01. NORTE	6	9	3	50,00 %
02. NORORIENTAL	2	1	-1	-50,00 %
03. SAN FRANCISCO	12	12	0	0,00 %
04. OCCIDENTAL	8	1	-7	-87,50 %
05. GARCIA ROVIRA	3	25	22	733,33 %
06. LA CONCORDIA	5	3	-2	-40,00 %
07. CIUDADELA REAL DE MINAS	2	5	3	150,00 %
08. SUROCCIDENTE	2	0	-2	-100,00 %
09. LA PEDREGOSA	1	0	-1	-100,00 %
10. PROVENZA	6	8	2	33,33 %
11. SUR	5	4	-1	-20,00 %
12. CABECERA DEL LLANO	13	11	-2	-15,38 %
13. ORIENTAL	5	5	0	0,00 %
14. MORRORICO	3	0	-3	-100,00 %
15. CENTRO	4	0	-4	-100,00 %
16. TEJAR	6	2	-4	-66,67 %
17. MUTIS	1	4	3	300,00 %
CORREGIMIENTO 1	2	0	-2	-100,00 %
CORREGIMIENTO 2	0	0	0	0,00 %
CORREGIMIENTO 3	1	1	0	0,00 %
NO DISPONIBLE	0	0	0	0,00 %

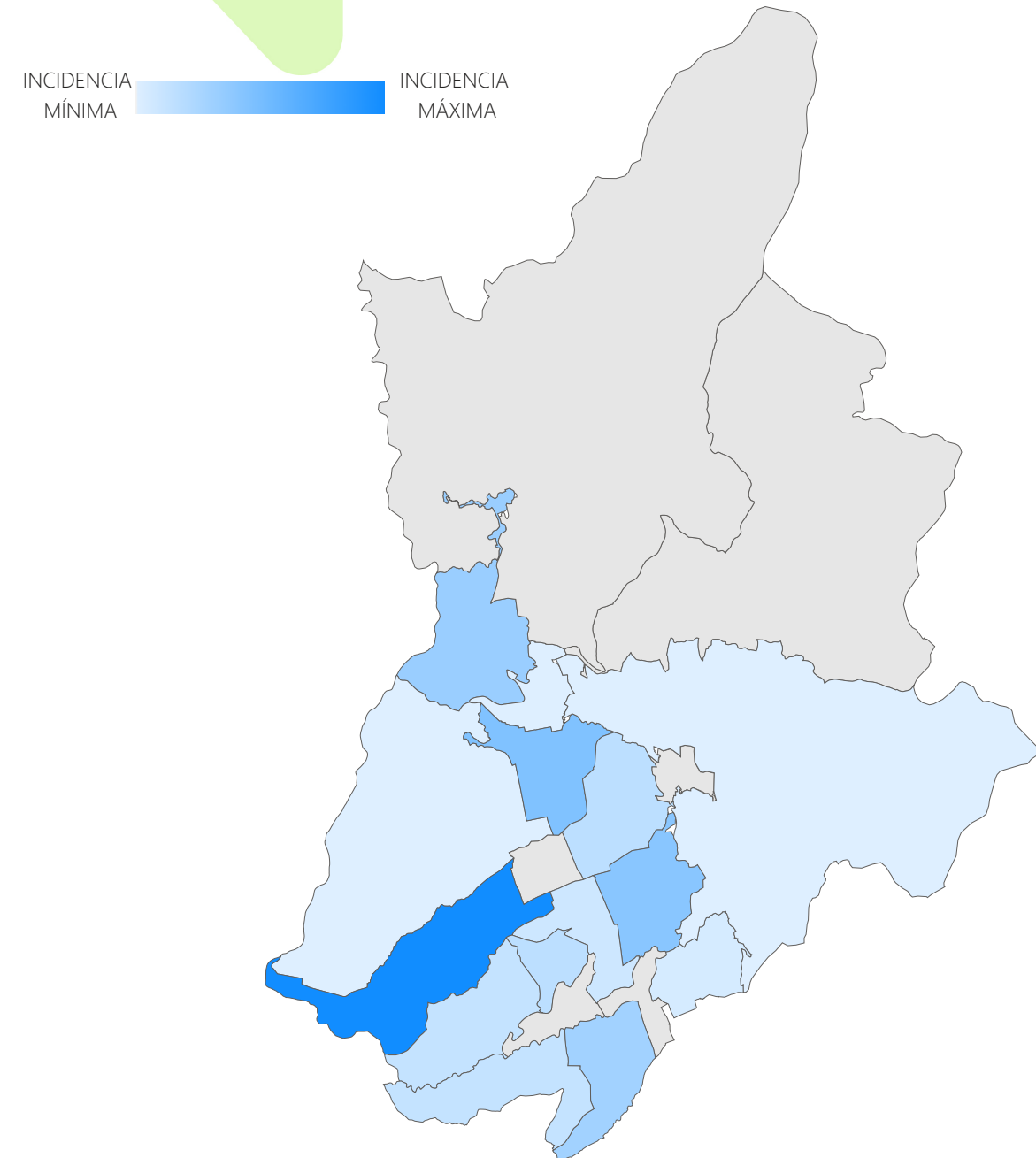
Mes de referencia | abril

COMUNA	Casos 2025	Casos 2026	Diferencia	Variación
01. NORTE	2	0	-2	-100,00 %
02. NORORIENTAL	0	0	0	0,00 %
03. SAN FRANCISCO	6	0	-6	-100,00 %
04. OCCIDENTAL	4	0	-4	-100,00 %
05. GARCIA ROVIRA	0	13	13	1300,00 %
06. LA CONCORDIA	3	1	-2	-66,67 %
07. CIUDADELA REAL DE MINAS	1	0	-1	-100,00 %
08. SUROCCIDENTE	0	0	0	0,00 %
09. LA PEDREGOSA	0	0	0	0,00 %
10. PROVENZA	1	1	0	0,00 %
11. SUR	1	0	-1	-100,00 %
12. CABECERA DEL LLANO	3	1	-2	-66,67 %
13. ORIENTAL	2	2	0	0,00 %
14. MORRORICO	1	0	-1	-100,00 %
15. CENTRO	1	0	-1	-100,00 %
16. TEJAR	0	0	0	0,00 %
17. MUTIS	1	1	0	0,00 %
CORREGIMIENTO 1	0	0	0	0,00 %
CORREGIMIENTO 2	0	0	0	0,00 %
CORREGIMIENTO 3	0	0	0	0,00 %
NO DISPONIBLE	0	0	0	0,00 %

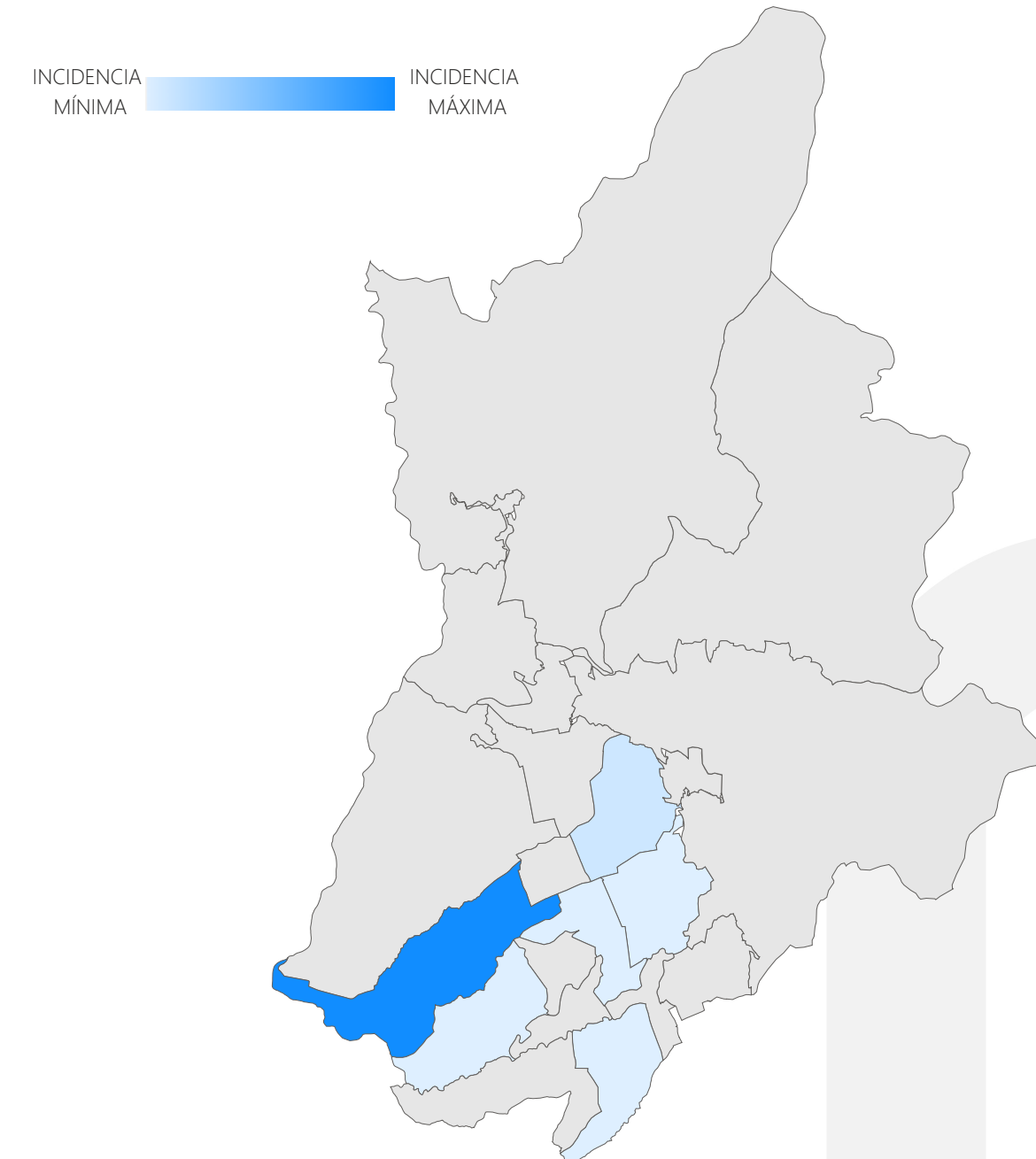
Elaborado por el Observatorio de Seguridad, Convivencia y Acceso a la Justicia Policial y Familiar. Cálculos propios. Consulta de datos: 30 de abril de 2026. Período de información entre el 1 de enero y el 30 de abril de 2025 y 2026. Sujetos a variación por ingreso y validación de denuncias en SIEDCO con posterioridad a la fecha de suministro. Fuente: SIEDCO.

Hurto A Residencias por Comuna

Año acumulado | enero a abril



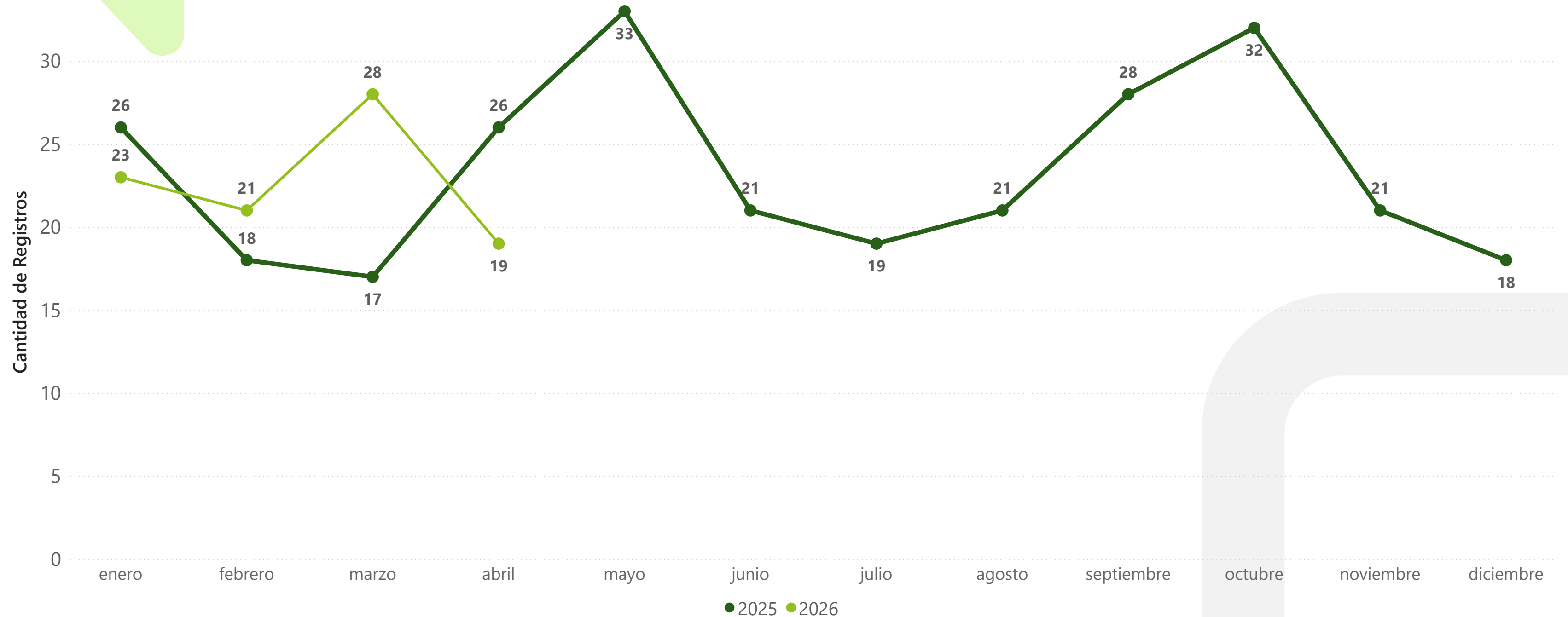
Mes de referencia | abril



Elaborado por el Observatorio de Seguridad, Convivencia y Acceso a la Justicia Políciva y Familiar. Cálculos propios. Consulta de datos: 30 de abril de 2026. Período de información entre el 1 de enero y el 30 de abril de 2025 y 2026. Sujetos a variación por ingreso y validación de denuncias en SIEDCO con posterioridad a la fecha de suministro. Fuente: SIEDCO.

Hurto a Residencias por mes

Registro mensual de casos en Bucaramanga



Elaborado por el Observatorio de Seguridad, Convivencia y Acceso a la Justicia Policial y Familiar. Cálculos propios. Consulta de datos: 30 de abril de 2026. Período de información entre el 1 de enero y el 30 de abril de 2025 y 2026. Sujetos a variación por ingreso y validación de denuncias en SIEDCO con posterioridad a la fecha de suministro. Fuente: SIEDCO.



Secretaría del Interior

Hurto a Residencias Día Semana y Horario

Año acumulado | enero a abril

Rango Horario	lunes	martes	miércoles	jueves	viernes	sábado	domingo
MADRUGADA	1	8	2	4	2	5	4
MAÑANA	5	3	3	5	2	0	1
NOCHE	0	2	1	4	5	6	4
TARDE	4	2	2	2	3	9	2

Mes de referencia | abril

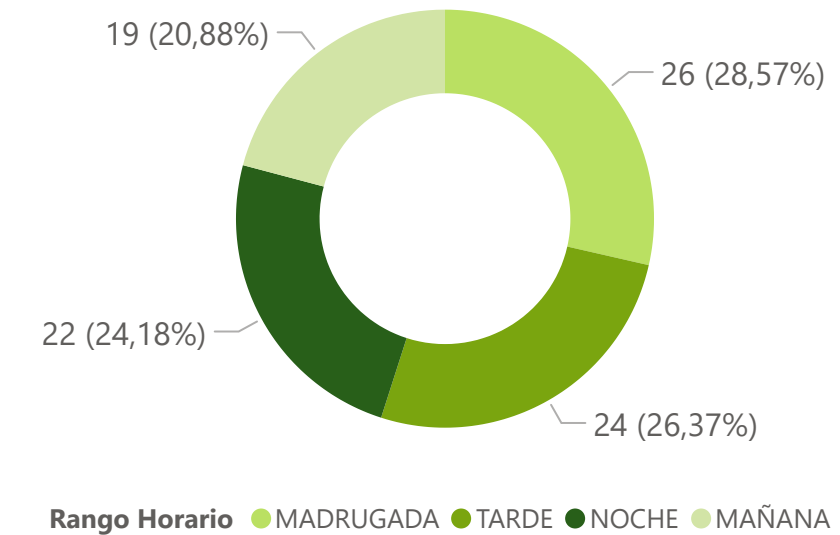
Rango Horario	lunes	martes	miércoles	jueves	viernes	sábado	domingo
MADRUGADA	0	3	0	1	2	1	2
MAÑANA	1	2	2	0	0	0	0
NOCHE	0	0	0	0	0	0	0
TARDE	1	1	1	0	1	4	1

Días de la Semana	Casos 2025	Part 2025	Casos 2026	Part 2026	Diferencia	Variación
Lunes - Jueves	42	52,75 %	48	52,75 %	6	14,29 %
Viernes - Domingo	45	47,25 %	43	47,25 %	-2	-4,44 %

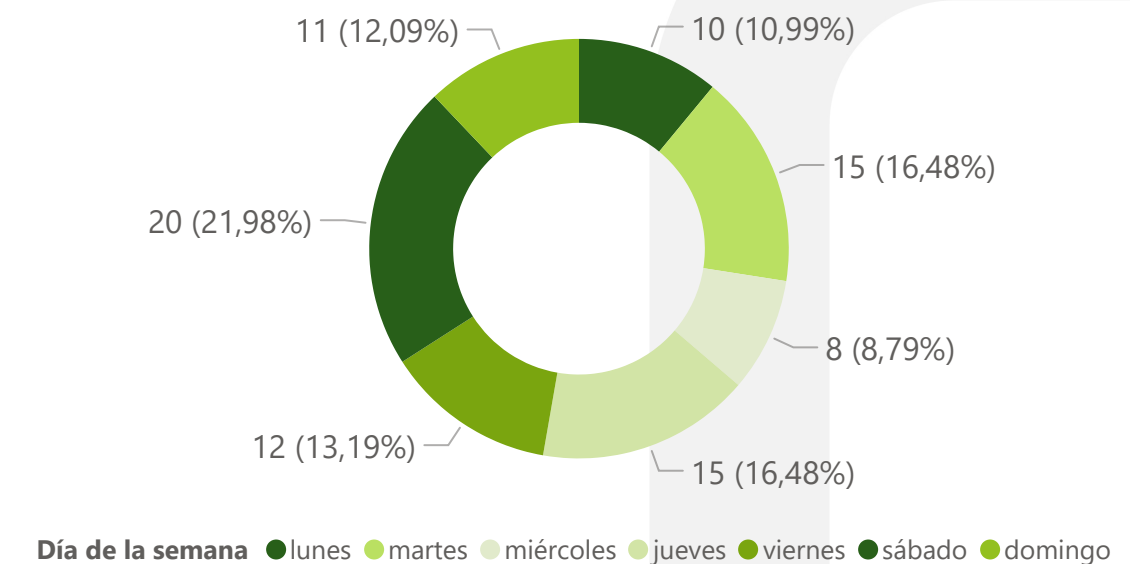
Elaborado por el Observatorio de Seguridad, Convivencia y Acceso a la Justicia Policiva y Familiar. Cálculos propios. Consulta de datos: 30 de abril de 2026. Período de información entre el 1 de enero y el 30 de abril de 2025 y 2026. Sujetos a variación por ingreso y validación de denuncias en SIEDCO con posterioridad a la fecha de suministro. Fuente: SIEDCO.

Nota 1: Se define el Rango Horario de acuerdo con las horas así: MADRUGADA: 00:00 - 05:59, MAÑANA: 06:00 - 11:59, TARDE: 12:00 - 17:59, NOCHE: 18:00 - 23:59.

Rango del Día - Año Acumulado



Día de la Semana - Año Acumulado

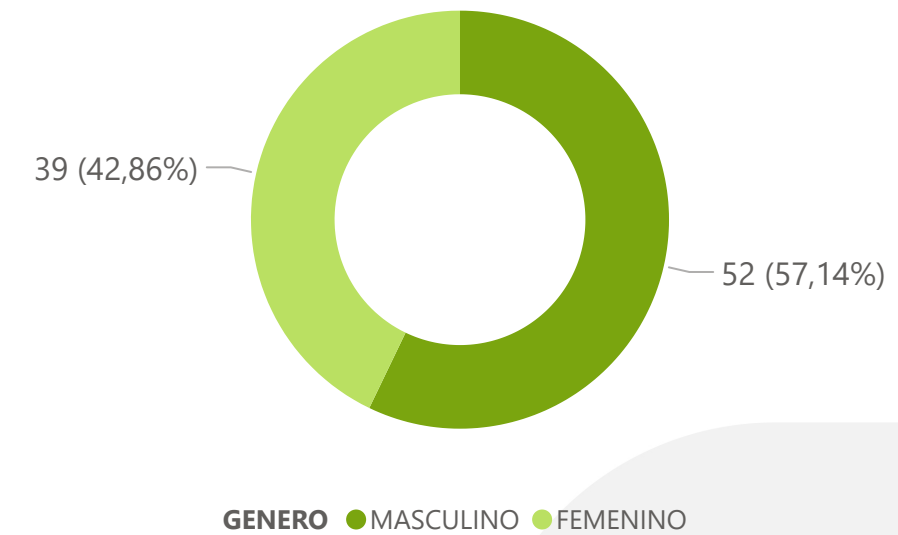


Hurto a Residencias Sexo de la Víctima

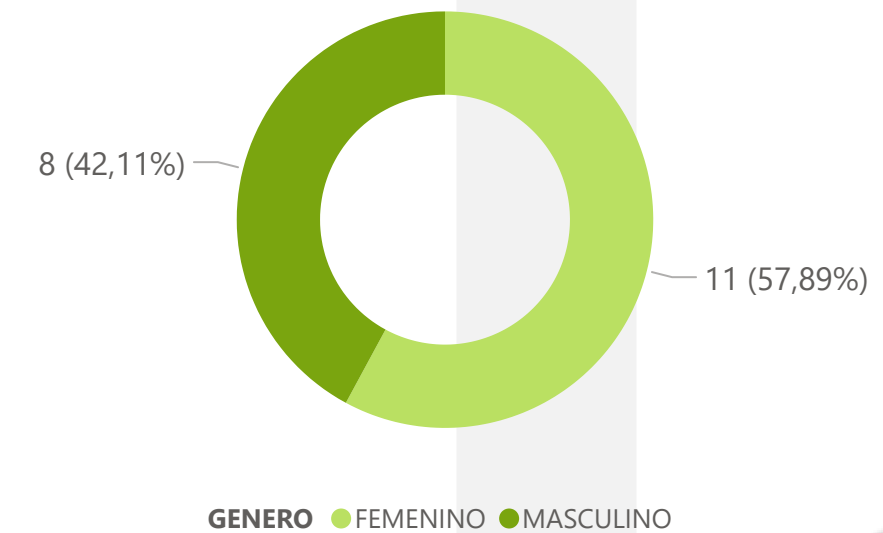
Año acumulado | enero a diciembre

SEXO COMUNA	FEMENINO			MASCULINO		
	2025	2026	Diferencia	2025	2026	Diferencia
01. NORTE	4	3	-1	2	6	4
02. NORORIENTAL	2	1	-1	0	0	0
03. SAN FRANCISCO	3	5	2	9	7	-2
04. OCCIDENTAL	2	1	-1	6	0	-6
05. GARCIA ROVIRA	1	14	13	2	11	9
06. LA CONCORDIA	3	0	-3	2	3	1
07. CIUDADELA REAL DE MINAS	2	1	-1	0	4	4
08. SUROCCIDENTE	0	0	0	2	0	-2
09. LA PEDREGOSA	1	0	-1	0	0	0
10. PROVENZA	1	2	1	5	6	1
11. SUR	3	2	-1	2	2	0
12. CABECERA DEL LLANO	2	6	4	11	5	-6
13. ORIENTAL	2	2	0	3	3	0
14. MORRORICO	1	0	-1	2	0	-2
15. CENTRO	1	0	-1	3	0	-3
16. TEJAR	3	1	-2	3	1	-2
17. MUTIS	0	1	1	1	3	2
CORREGIMIENTO 1	0	0	0	2	0	-2
CORREGIMIENTO 2	0	0	0	0	0	0
CORREGIMIENTO 3	1	0	-1	0	1	1
NO DISPONIBLE	0	0	0	0	0	0

Hurto a Residencias por Sexo Víctima - Año acumulado

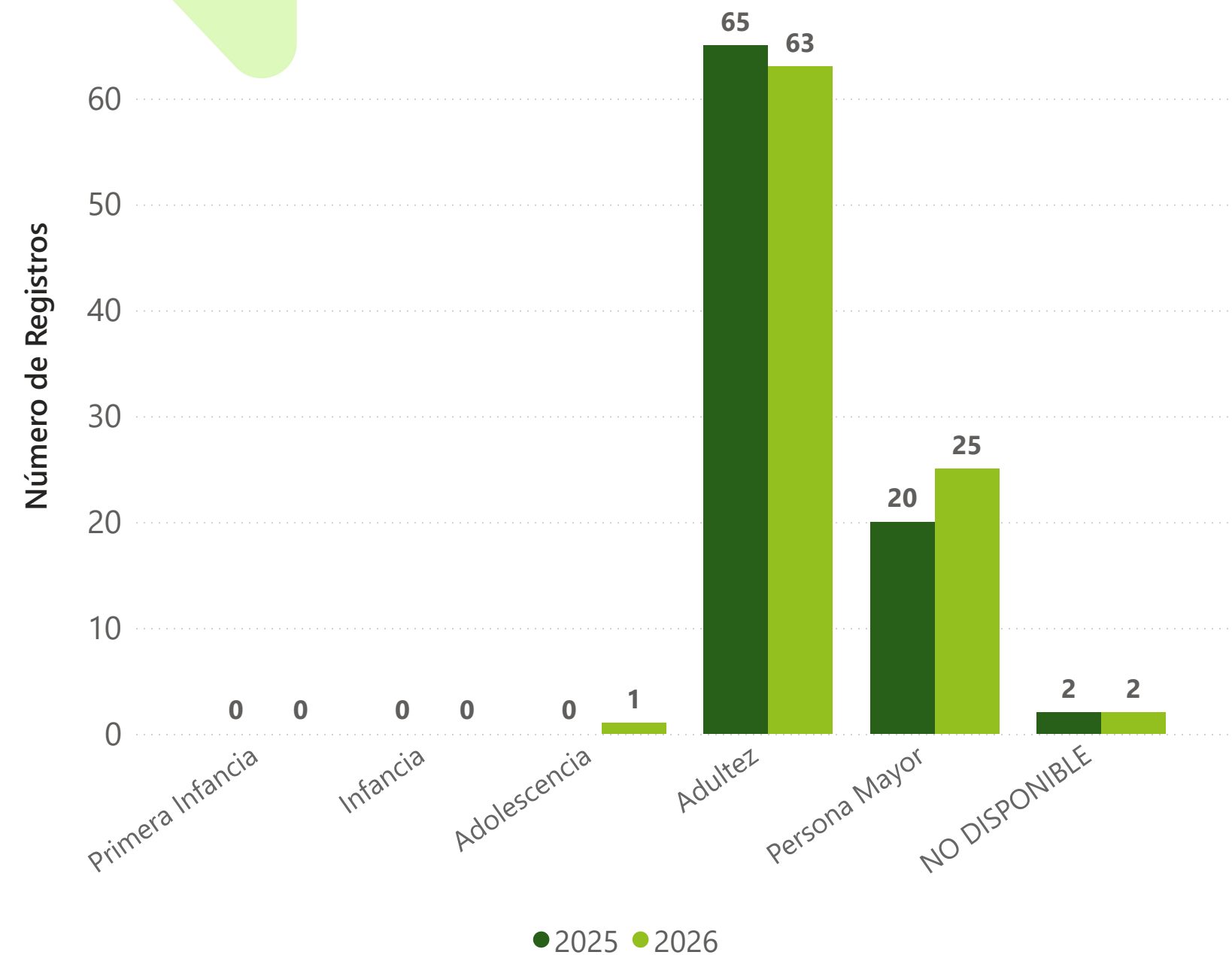


Hurto a Residencias por Sexo Víctima - Mes Referencia

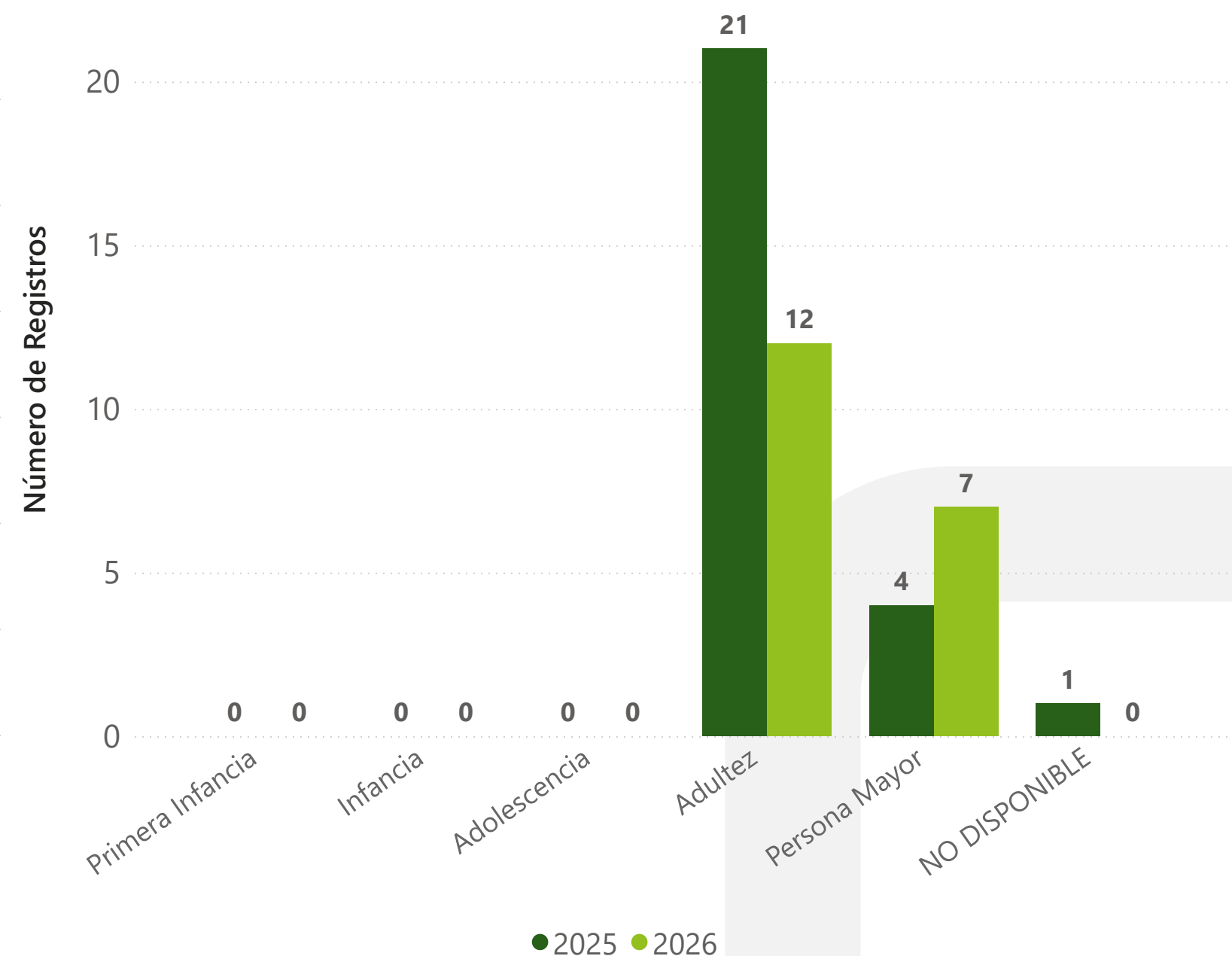


Hurto a Residencias por Ciclo de Vida Víctima

Año acumulado | enero a abril



Mes de referencia | abril



Elaborado por el Observatorio de Seguridad, Convivencia y Acceso a la Justicia Policial y Familiar. Cálculos propios. Consulta de datos: 30 de abril de 2026. Período de información entre el 1 de enero y el 30 de abril de 2025 y 2026. Sujetos a variación por ingreso y validación de denuncias en SIEDCO con posterioridad a la fecha de suministro. Fuente: SIEDCO.

Nota 1: Se define el ciclo vital de acuerdo con los rangos de edad así: Primera Infancia: 0 a 5 años, Infancia: 6 a 11 años, Adolescencia: 12 a 17 años, Adultez: 18 a 59 años y Persona Mayor: 60 años o más.

3.7 HURTO A COMERCIO

FUENTE: SIEDCO



25,06
TASA * 100 MIL HAB

Año Acumulado

155
Casos

0
Víctimas femeninas

-15
Diferencia

-8,82 %
Variación

Mes Referencia

22
Casos

0
Víctimas femeninas

-10
Diferencia

-31,25 %
Variación

Hurto a Comercio por Comuna

Año acumulado | enero a abril

COMUNA	Casos 2025	Casos 2026	Diferencia	Variación
01. NORTE	3	7	4	133,33 %
02. NORORIENTAL	2	7	5	250,00 %
03. SAN FRANCISCO	21	18	-3	-14,29 %
04. OCCIDENTAL	6	14	8	133,33 %
05. GARCIA ROVIRA	3	7	4	133,33 %
06. LA CONCORDIA	24	14	-10	-41,67 %
07. CIUDADELA REAL DE MINAS	3	4	1	33,33 %
08. SUROCCIDENTE	3	2	-1	-33,33 %
09. LA PEDREGOSA	0	3	3	300,00 %
10. PROVENZA	5	8	3	60,00 %
11. SUR	5	1	-4	-80,00 %
12. CABECERA DEL LLANO	25	12	-13	-52,00 %
13. ORIENTAL	30	21	-9	-30,00 %
14. MORRORICO	1	0	-1	-100,00 %
15. CENTRO	23	25	2	8,70 %
16. TEJAR	14	10	-4	-28,57 %
17. MUTIS	1	1	0	0,00 %
CORREGIMIENTO 1	0	0	0	0,00 %
CORREGIMIENTO 2	1	0	-1	-100,00 %
CORREGIMIENTO 3	0	0	0	0,00 %
NO DISPONIBLE	0	1	1	100,00 %

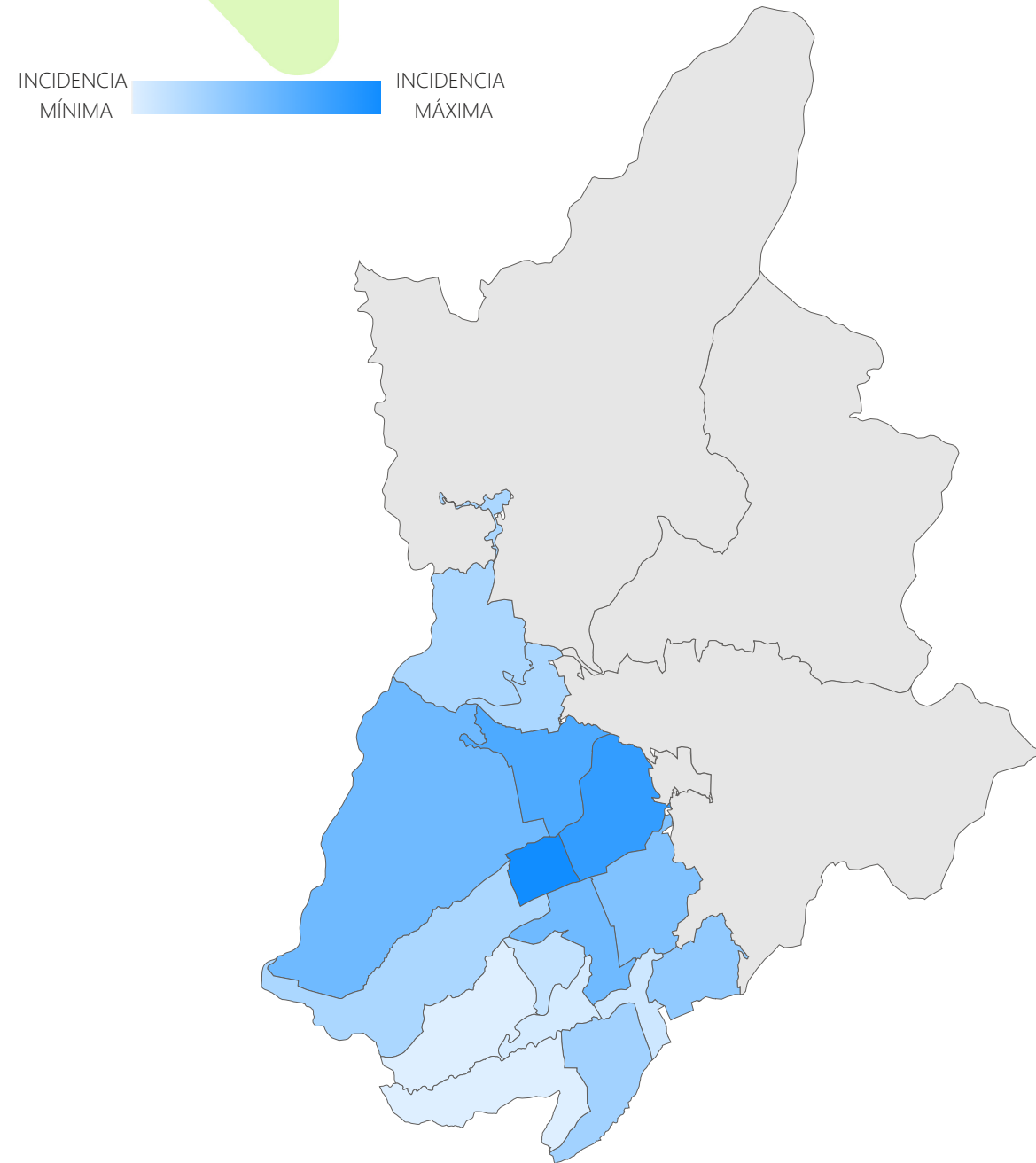
Mes de referencia | abril

COMUNA	Casos 2024	Casos 2025	Diferencia	Variación
01. NORTE	2	1	-1	-50,00 %
02. NORORIENTAL	1	2	1	100,00 %
03. SAN FRANCISCO	3	3	0	0,00 %
04. OCCIDENTAL	2	1	-1	-50,00 %
05. GARCIA ROVIRA	0	1	1	100,00 %
06. LA CONCORDIA	3	2	-1	-33,33 %
07. CIUDADELA REAL DE MINAS	1	1	0	0,00 %
08. SUROCCIDENTE	0	0	0	0,00 %
09. LA PEDREGOSA	0	1	1	100,00 %
10. PROVENZA	1	1	0	0,00 %
11. SUR	1	0	-1	-100,00 %
12. CABECERA DEL LLANO	5	0	-5	-100,00 %
13. ORIENTAL	10	1	-9	-90,00 %
14. MORRORICO	0	0	0	0,00 %
15. CENTRO	1	4	3	300,00 %
16. TEJAR	2	3	1	50,00 %
17. MUTIS	0	0	0	0,00 %
CORREGIMIENTO 1	0	0	0	0,00 %
CORREGIMIENTO 2	0	0	0	0,00 %
CORREGIMIENTO 3	0	0	0	0,00 %
NO DISPONIBLE	0	1	1	100,00 %

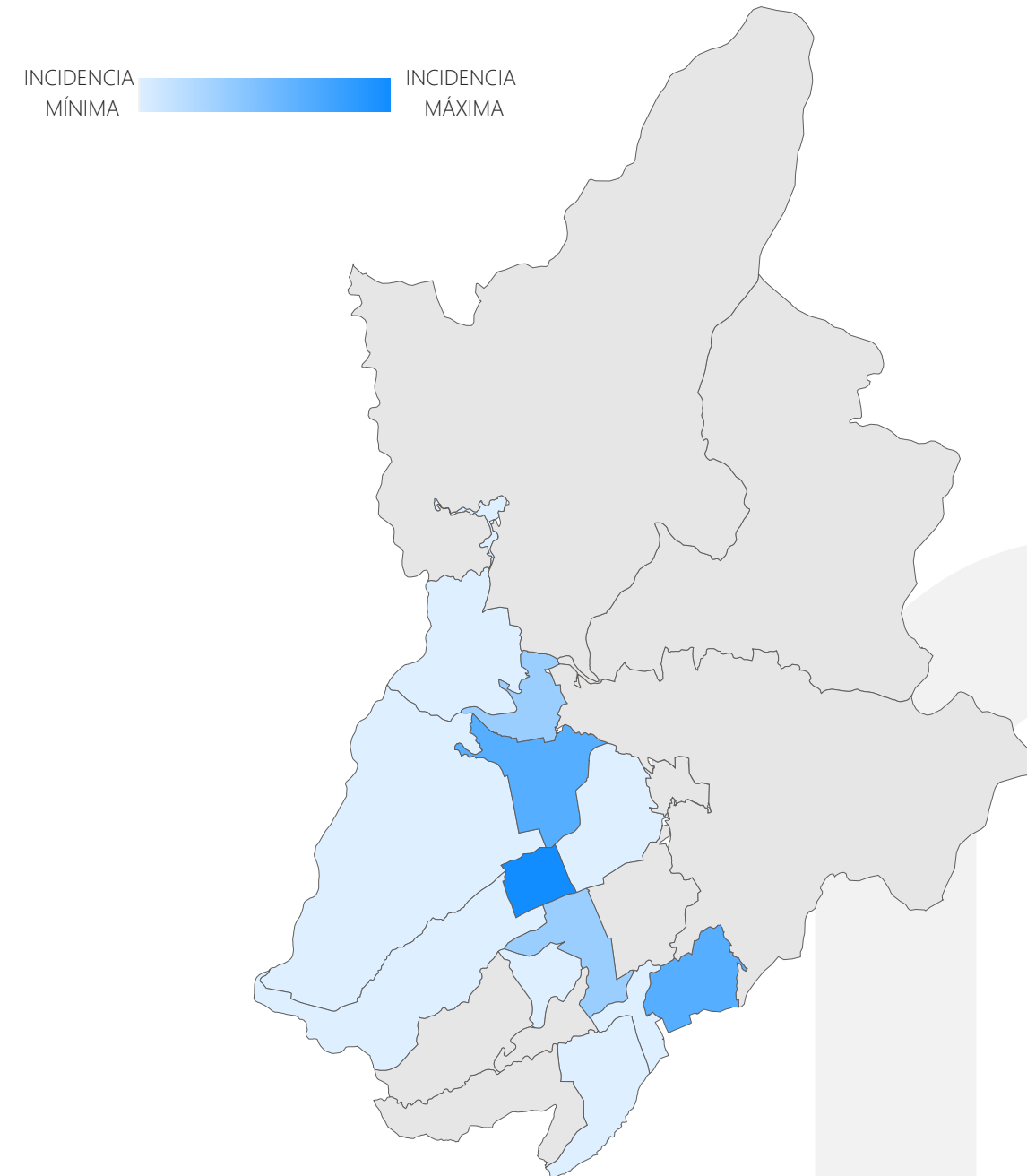
Elaborado por el Observatorio de Seguridad, Convivencia y Acceso a la Justicia Policial y Familiar. Cálculos propios. Consulta de datos: 30 de abril de 2026. Período de información entre el 1 de enero y el 30 de abril de 2025 y 2026. Sujetos a variación por ingreso y validación de denuncias en SIEDCO con posterioridad a la fecha de suministro. Fuente: SIEDCO.

Hurto a Comercio por Comuna

Año acumulado | enero a abril



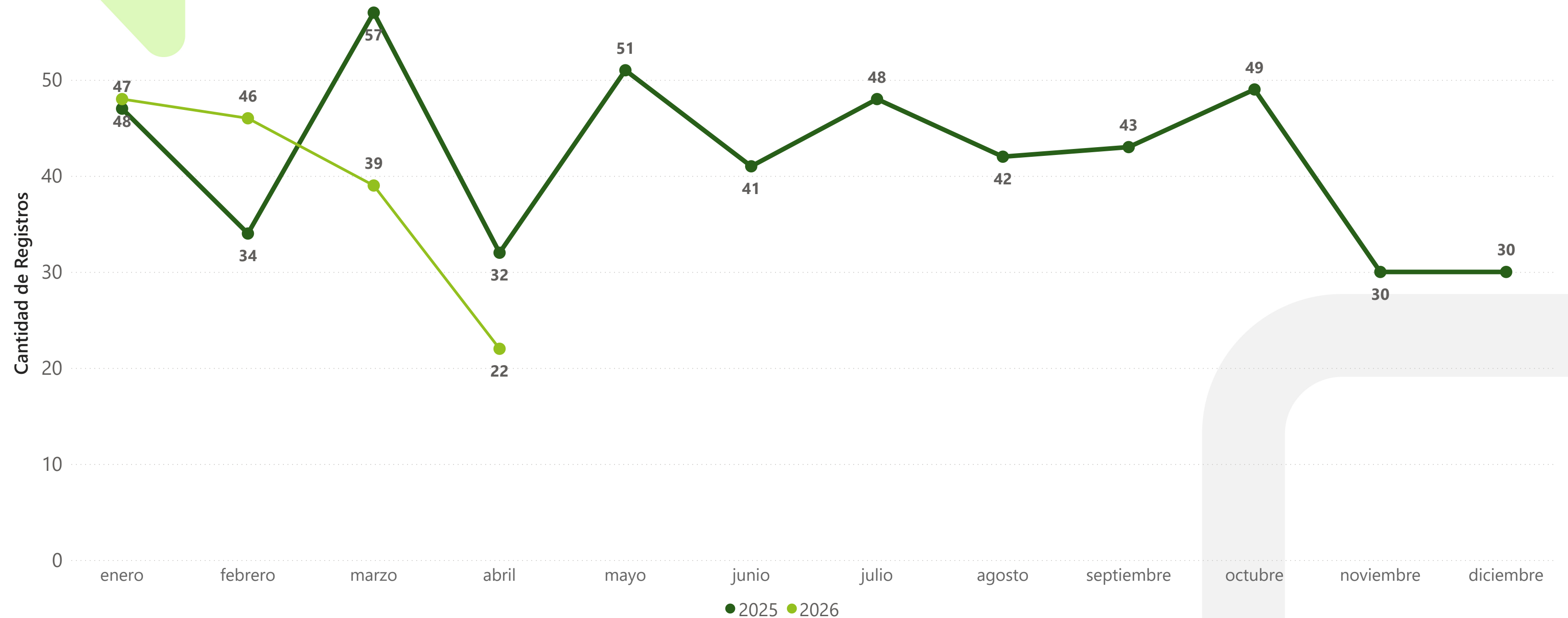
Mes de referencia | abril



Elaborado por el Observatorio de Seguridad, Convivencia y Acceso a la Justicia Políciva y Familiar. Cálculos propios. Consulta de datos: 30 de abril de 2026. Período de información entre el 1 de enero y el 30 de abril de 2025 y 2026. Sujetos a variación por ingreso y validación de denuncias en SIEDCO con posterioridad a la fecha de suministro. Fuente: SIEDCO.

Hurto a Comercio por mes

Registro mensual de casos en Bucaramanga



Elaborado por el Observatorio de Seguridad, Convivencia y Acceso a la Justicia Policiva y Familiar. Cálculos propios. Consulta de datos: 30 de abril de 2026. Período de información entre el 1 de enero y el 30 de abril de 2025 y 2026. Sujetos a variación por ingreso y validación de denuncias en SIEDCO con posterioridad a la fecha de suministro. Fuente: SIEDCO.

Hurto a Comercio por Día Semana y Horario

Año acumulado | enero a abril

Rango Horario	lunes	martes	miércoles	jueves	viernes	sábado	domingo
MADRUGADA	10	7	7	6	7	9	3
MAÑANA	3	2	6	5	2	2	5
NOCHE	2	7	5	10	5	3	3
TARDE	4	7	7	4	9	8	7

Mes de referencia | abril

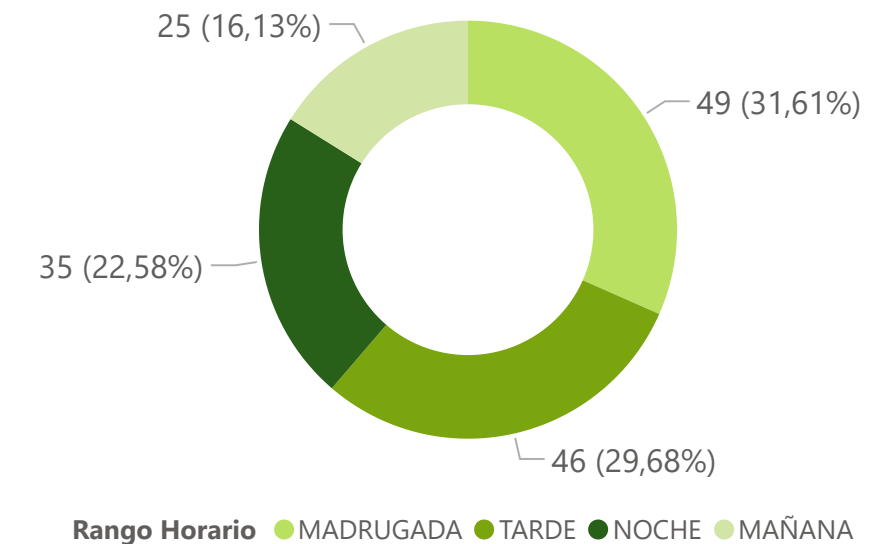
Rango Horario	lunes	martes	miércoles	jueves	viernes	sábado	domingo
MADRUGADA	2	1	2	2	1	3	0
MAÑANA	1	1	3	2	0	1	2
NOCHE	0	2	0	7	2	1	0
TARDE	2	2	1	3	4	3	0

Días de la Semana	Casos 2025	Part 2025	Casos 2026	Part 2026	Diferencia	Variación
Lunes - Jueves	99	58,24 %	92	59,35 %	-7	-7,07 %
Viernes - Domingo	71	41,76 %	63	40,65 %	-8	-11,27 %

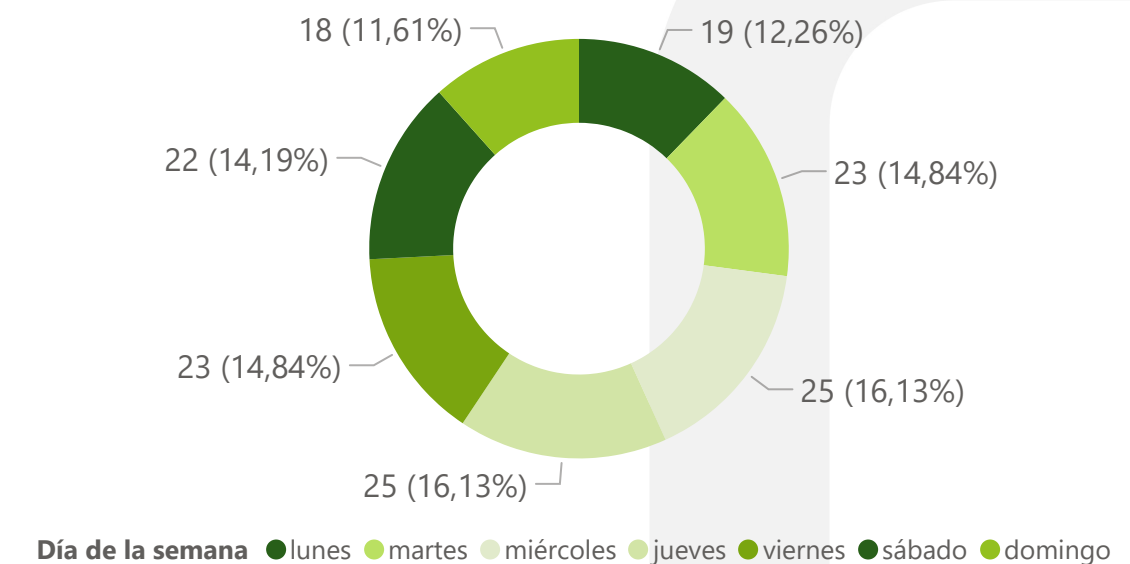
Elaborado por el Observatorio de Seguridad, Convivencia y Acceso a la Justicia Políciva y Familiar. Cálculos propios. Consulta de datos: 30 de abril de 2026. Período de información entre el 1 de enero y el 30 de abril de 2025 y 2026. Sujetos a variación por ingreso y validación de denuncias en SIEDCO con posterioridad a la fecha de suministro. Fuente: SIEDCO.

Nota 1: Se define el Rango Horario de acuerdo con las horas así: MADRUGADA: 00:00 - 05:59, MAÑANA: 06:00 - 11:59, TARDE: 12:00 - 17:59, NOCHE: 18:00 - 23:59.

Rango del Día - Año Acumulado



Día de la Semana - Año Acumulado



3.8 DELITOS SEXUALES

FUENTE: SIEDCO



16,81
TASA * 100 MIL HAB

Año Acumulado

104

Casos

89

Víctimas femeninas

-1

Diferencia

-0,95 %

Variación

Mes Referencia

20

Casos

17

Víctimas femeninas

-18

Diferencia

-47,37 %

Variación

Delitos Sexuales por Comuna

Año acumulado | enero a abril

COMUNA	Casos 2025	Casos 2026	Diferencia	Variación
01. NORTE	15	18	3	20,00 %
02. NORORIENTAL	6	8	2	33,33 %
03. SAN FRANCISCO	10	7	-3	-30,00 %
04. OCCIDENTAL	6	3	-3	-50,00 %
05. GARCIA ROVIRA	12	13	1	8,33 %
06. LA CONCORDIA	6	8	2	33,33 %
07. CIUDADELA REAL DE MINAS	2	1	-1	-50,00 %
08. SUROCCIDENTE	1	2	1	100,00 %
09. LA PEDREGOSA	1	4	3	300,00 %
10. PROVENZA	8	9	1	12,50 %
11. SUR	4	6	2	50,00 %
12. CABECERA DEL LLANO	7	4	-3	-42,86 %
13. ORIENTAL	7	6	-1	-14,29 %
14. MORRORICO	6	3	-3	-50,00 %
15. CENTRO	9	7	-2	-22,22 %
16. TEJAR	3	1	-2	-66,67 %
17. MUTIS	1	1	0	0,00 %
CORREGIMIENTO 1	0	0	0	0,00 %
CORREGIMIENTO 2	0	0	0	0,00 %
CORREGIMIENTO 3	1	2	1	100,00 %
NO DISPONIBLE	0	1	1	100,00 %

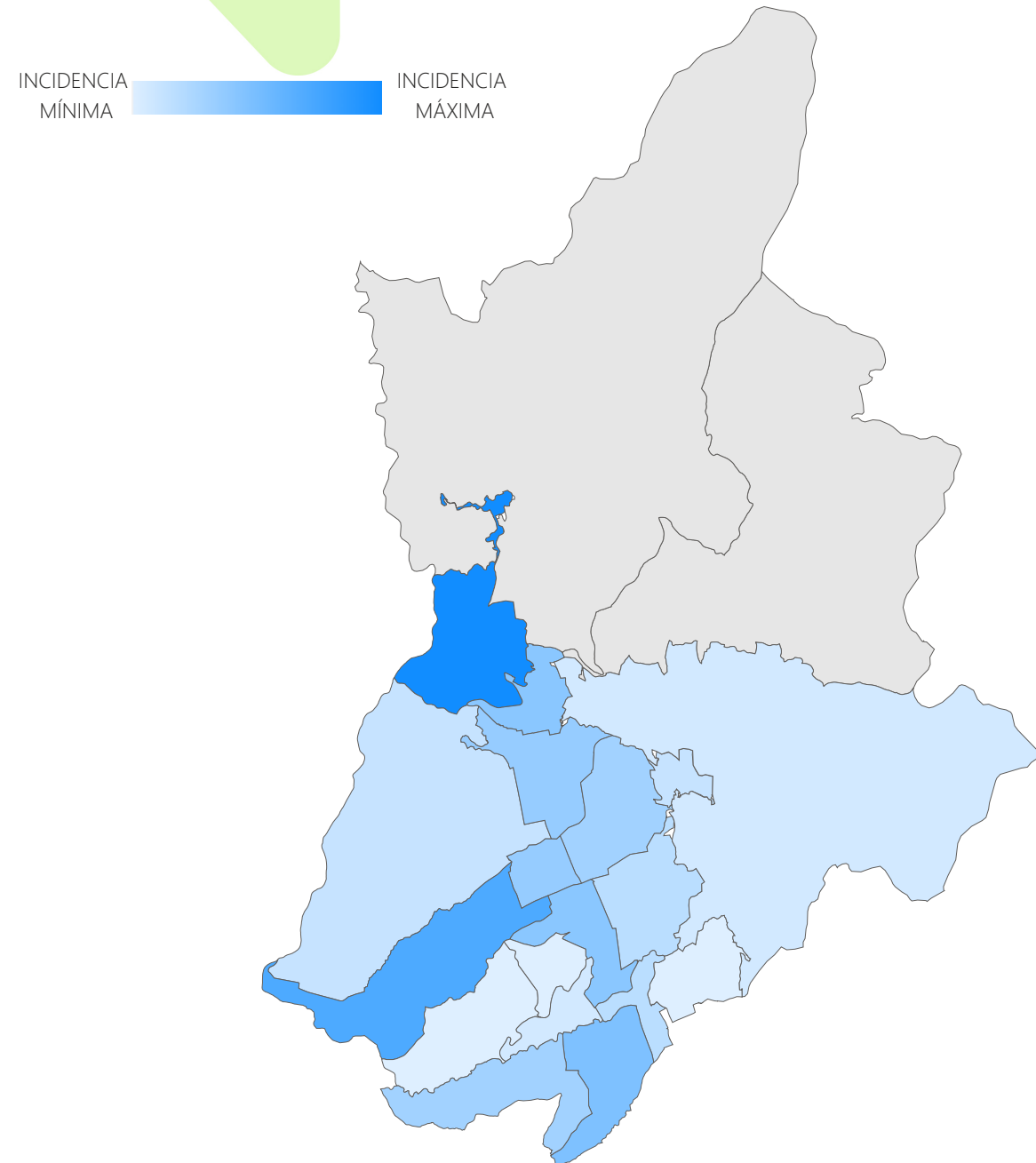
Mes de referencia | abril

COMUNA	Casos 2025	Casos 2026	Diferencia	Variación
01. NORTE	6	5	-1	-16,67 %
02. NORORIENTAL	4	1	-3	-75,00 %
03. SAN FRANCISCO	4	0	-4	-100,00 %
04. OCCIDENTAL	2	0	-2	-100,00 %
05. GARCIA ROVIRA	4	8	4	100,00 %
06. LA CONCORDIA	2	1	-1	-50,00 %
07. CIUDADELA REAL DE MINAS	1	0	-1	-100,00 %
08. SUROCCIDENTE	1	1	0	0,00 %
09. LA PEDREGOSA	0	1	1	100,00 %
10. PROVENZA	3	0	-3	-100,00 %
11. SUR	2	0	-2	-100,00 %
12. CABECERA DEL LLANO	2	0	-2	-100,00 %
13. ORIENTAL	1	1	0	0,00 %
14. MORRORICO	2	1	-1	-50,00 %
15. CENTRO	3	1	-2	-66,67 %
16. TEJAR	0	0	0	0,00 %
17. MUTIS	1	0	-1	-100,00 %
CORREGIMIENTO 1	0	0	0	0,00 %
CORREGIMIENTO 2	0	0	0	0,00 %
CORREGIMIENTO 3	0	0	0	0,00 %
NO DISPONIBLE	0	0	0	0,00 %

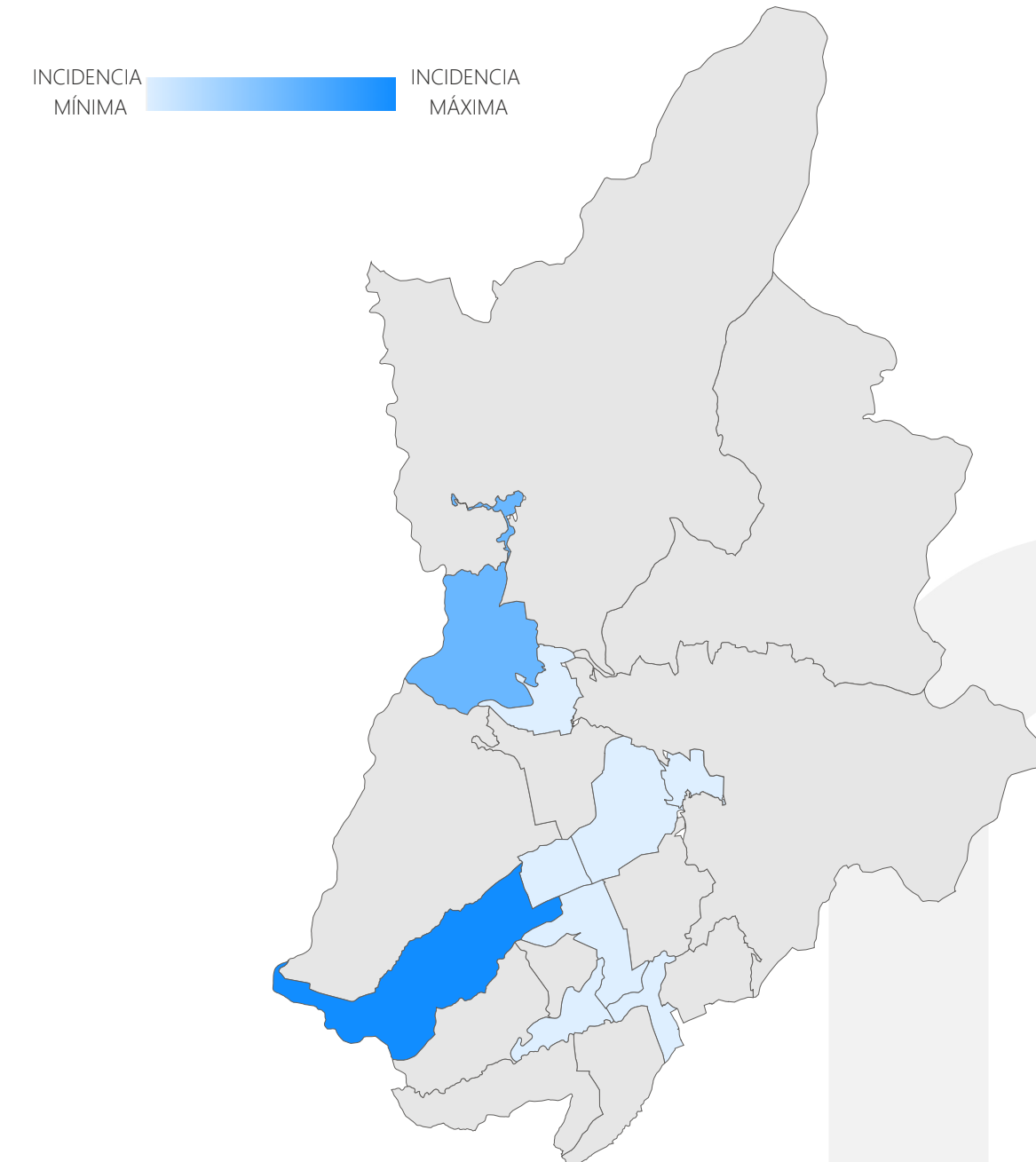
Elaborado por el Observatorio de Seguridad, Convivencia y Acceso a la Justicia Policial y Familiar. Cálculos propios. Consulta de datos: 30 de abril de 2026. Período de información entre el 1 de enero y el 30 de abril de 2025 y 2026. Sujetos a variación por ingreso y validación de denuncias en SIEDCO con posterioridad a la fecha de suministro. Fuente: SIEDCO.

Delitos Sexuales por Comuna

Año acumulado | enero a abril



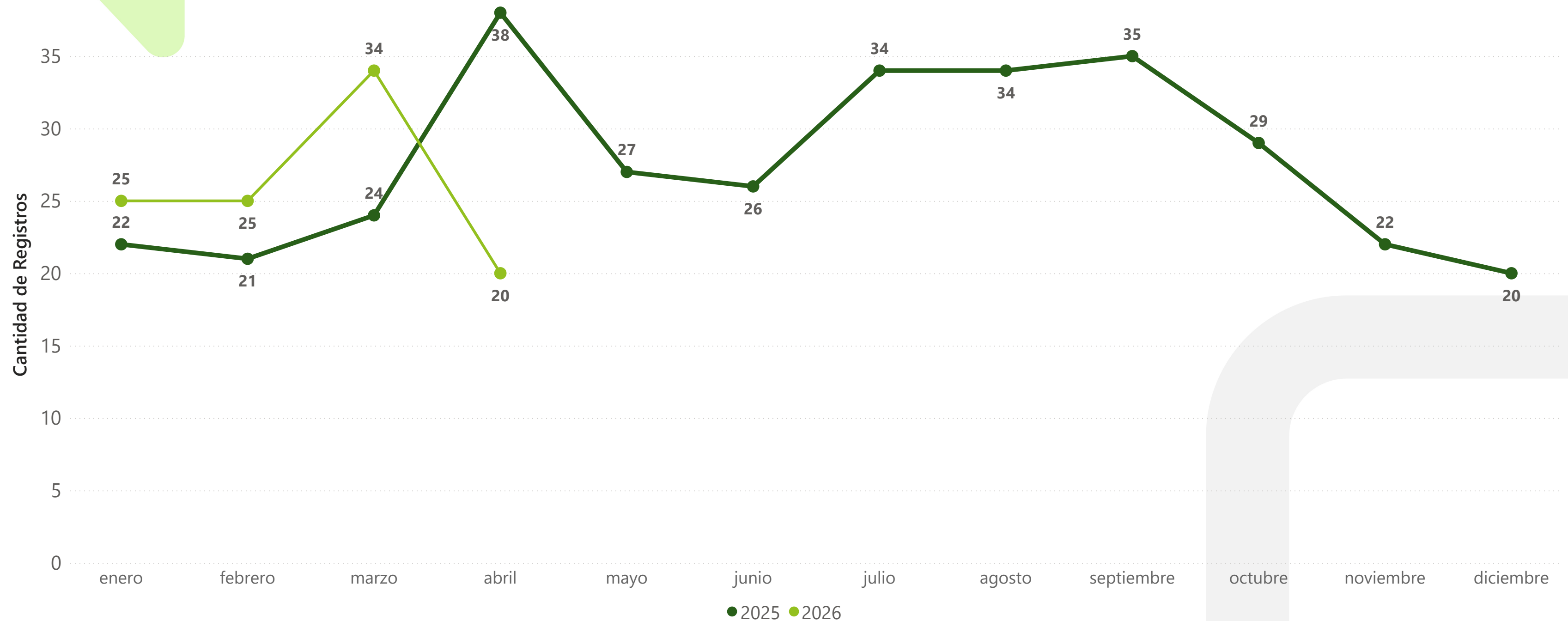
Mes de referencia | abril



Elaborado por el Observatorio de Seguridad, Convivencia y Acceso a la Justicia Políciva y Familiar. Cálculos propios. Consulta de datos: 30 de abril de 2026. Período de información entre el 1 de enero y el 30 de abril de 2025 y 2026. Sujetos a variación por ingreso y validación de denuncias en SIEDCO con posterioridad a la fecha de suministro. Fuente: SIEDCO.

Delitos Sexuales por mes

Registro mensual de casos en Bucaramanga



Elaborado por el Observatorio de Seguridad, Convivencia y Acceso a la Justicia Policial y Familiar. Cálculos propios. Consulta de datos: 30 de abril de 2026. Período de información entre el 1 de enero y el 30 de abril de 2025 y 2026. Sujetos a variación por ingreso y validación de denuncias en SIEDCO con posterioridad a la fecha de suministro. Fuente: SIEDCO.

Delitos Sexuales Día Semana y Horario

Año acumulado | enero a abril

Rango Horario	lunes	martes	miércoles	jueves	viernes	sábado	domingo
MADRUGADA	2	1	3	5	4	8	5
MAÑANA	3	1	1	2	3	4	3
NOCHE	2	2	2	2	0	7	3
TARDE	1	7	5	6	5	12	5

Mes de referencia | abril

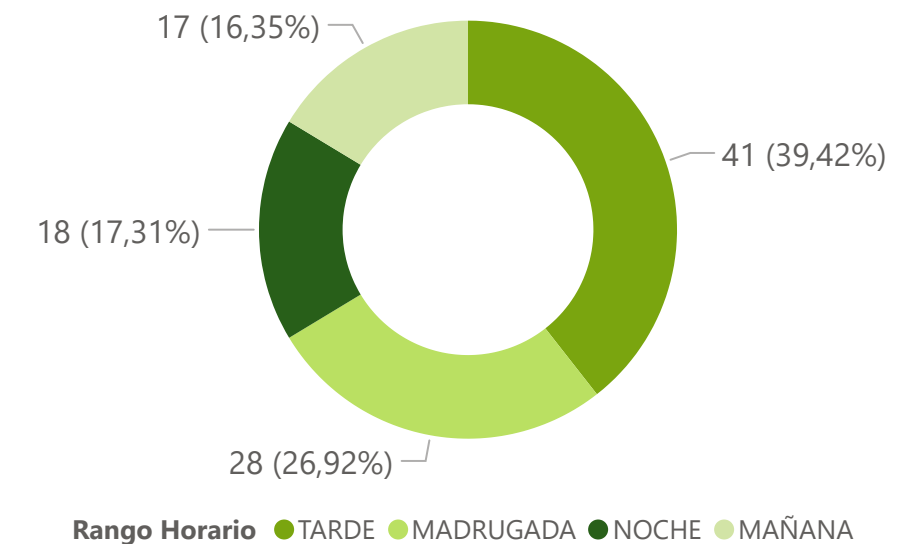
Rango Horario	lunes	martes	miércoles	jueves	viernes	sábado	domingo
MADRUGADA	2	0	1	3	1	1	0
MAÑANA	1	0	0	0	2	1	2
NOCHE	1	1	1	0	0	1	0
TARDE	0	0	0	3	2	2	0

Días de la Semana	Casos 2025	Part 2025	Casos 2026	Part 2026	Diferencia	Variación
Lunes - Jueves	46	43,81 %	45	43,27 %	-1	-2,17 %
Viernes - Domingo	59	56,19 %	59	56,73 %	0	0,00 %

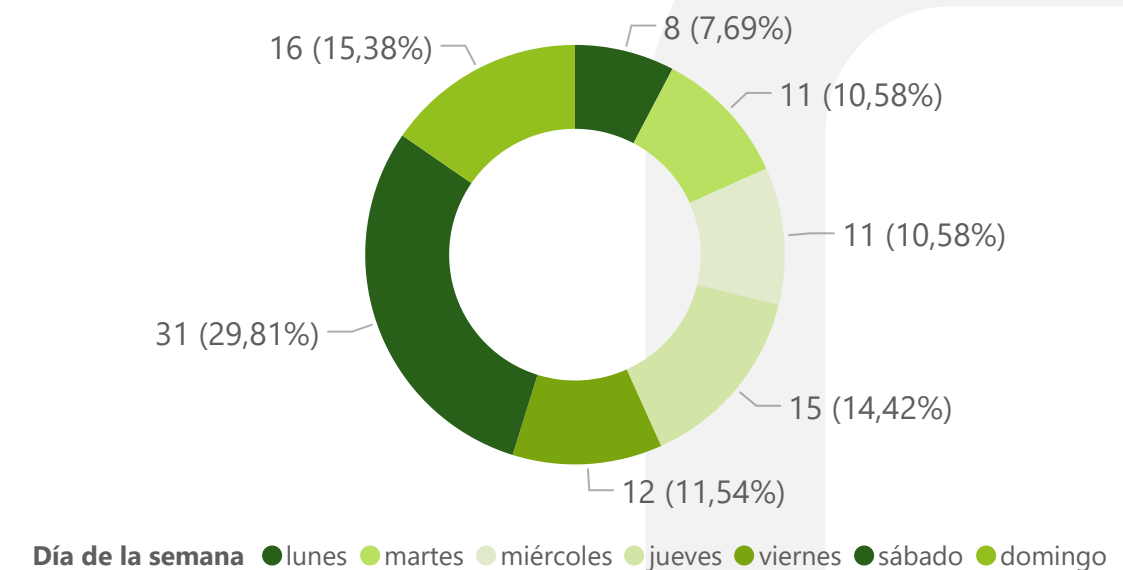
Elaborado por el Observatorio de Seguridad, Convivencia y Acceso a la Justicia Políciva y Familiar. Cálculos propios. Consulta de datos: 30 de abril de 2026. Período de información entre el 1 de enero y el 30 de abril de 2025 y 2026. Sujetos a variación por ingreso y validación de denuncias en SIEDCO con posterioridad a la fecha de suministro. Fuente: SIEDCO.

Nota 1: Se define el Rango Horario de acuerdo con las horas así: MADRUGADA: 00:00 - 05:59, MAÑANA: 06:00 - 11:59, TARDE: 12:00 - 17:59, NOCHE: 18:00 - 23:59.

Rango del Día - Año Acumulado



Día de la Semana - Año Acumulado

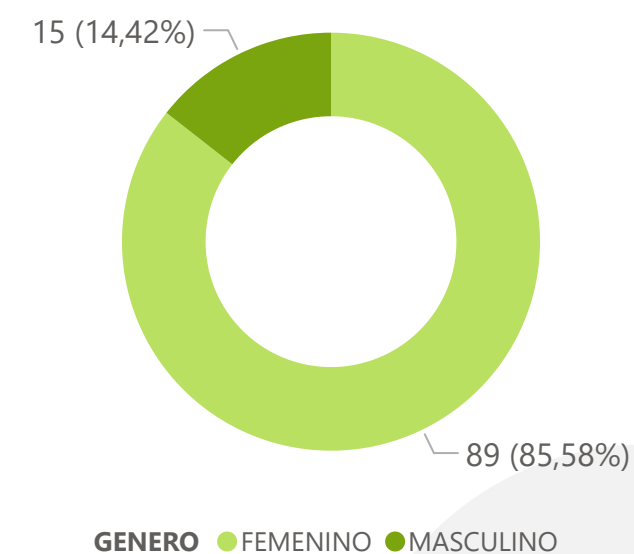


Delitos Sexuales Sexo de la Víctima

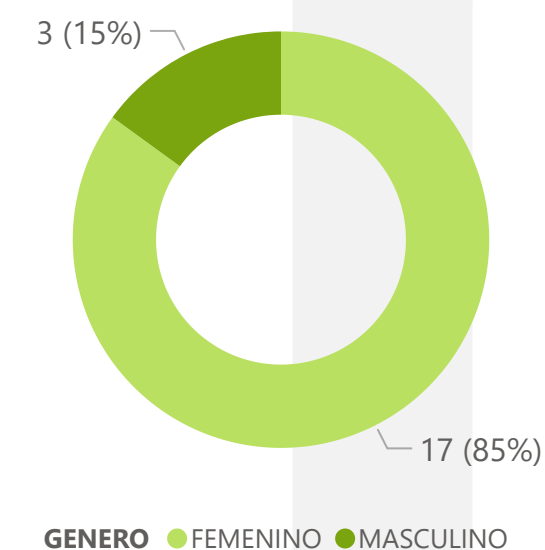
Año acumulado | enero a abril

SEXO COMUNA	FEMENINO			MASCULINO		
	2025	2026	Diferencia	2025	2026	Diferencia
01. NORTE	10	17	7	5	1	-4
02. NORORIENTAL	6	6	0	0	2	2
03. SAN FRANCISCO	9	7	-2	1	0	-1
04. OCCIDENTAL	4	3	-1	2	0	-2
05. GARCIA ROVIRA	9	10	1	3	3	0
06. LA CONCORDIA	5	8	3	1	0	-1
07. CIUDADELA REAL DE MINAS	2	1	-1	0	0	0
08. SUROCCIDENTE	0	2	2	1	0	-1
09. LA PEDREGOSA	1	3	2	0	1	1
10. PROVENZA	7	6	-1	1	3	2
11. SUR	4	5	1	0	1	1
12. CABECERA DEL LLANO	5	3	-2	2	1	-1
13. ORIENTAL	4	6	2	3	0	-3
14. MORRORICO	5	2	-3	1	1	0
15. CENTRO	8	6	-2	1	1	0
16. TEJAR	2	0	-2	1	1	0
17. MUTIS	0	1	1	1	0	-1
CORREGIMIENTO 1	0	0	0	0	0	0
CORREGIMIENTO 2	0	0	0	0	0	0
CORREGIMIENTO 3	0	2	2	1	0	-1
NO DISPONIBLE	0	1	1	0	0	0

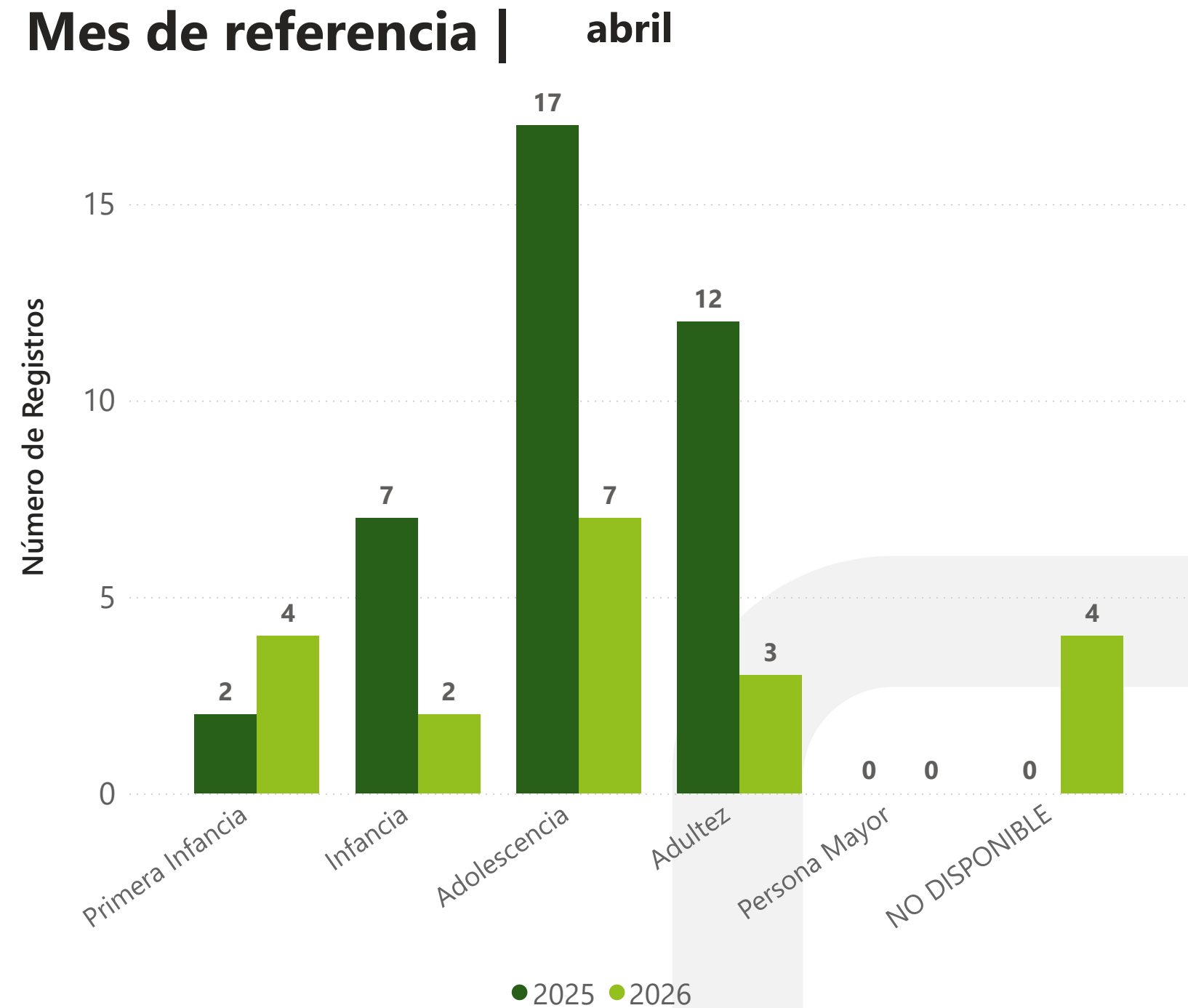
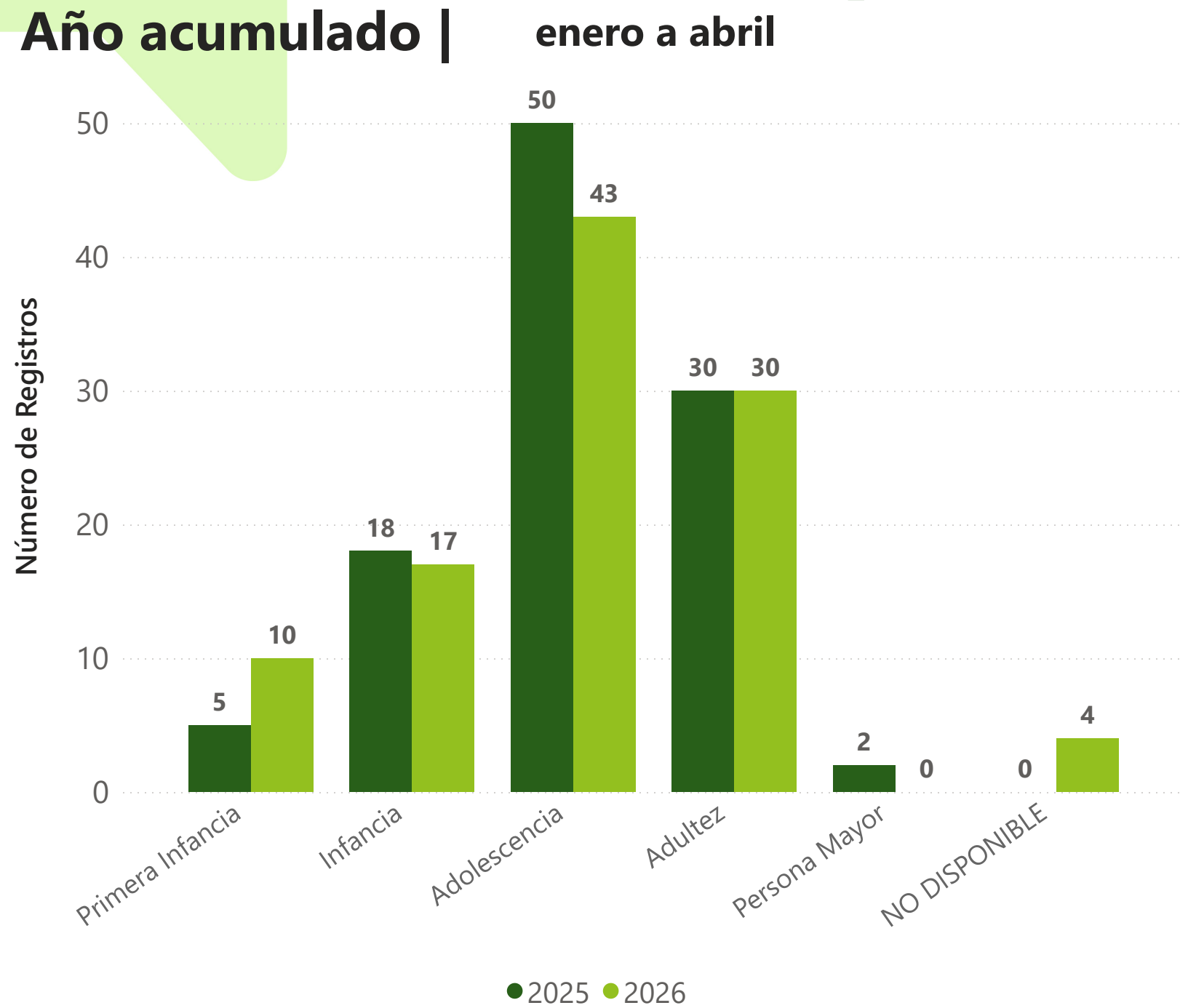
Delitos Sexuales por Sexo Víctima - Año acumulado



Delitos Sexuales por Sexo Víctima - Mes Referencia



Delitos Sexuales por Ciclo de Vida Víctima



Elaborado por el Observatorio de Seguridad, Convivencia y Acceso a la Justicia Policial y Familiar. Cálculos propios. Consulta de datos: 30 de abril de 2026. Período de información entre el 1 de enero y el 30 de abril de 2025 y 2026. Sujetos a variación por ingreso y validación de denuncias en SIEDCO con posterioridad a la fecha de suministro. Fuente: SIEDCO.

Nota 1: Se define el ciclo vital de acuerdo con los rangos de edad así: Primera Infancia: 0 a 5 años, Infancia: 6 a 11 años, Adolescencia: 12 a 17 años, Adulthood: 18 a 59 años y Person Major: 60 años o más.

3.9 VIOLENCIA INTRAFAMILIAR



FUENTE: SIEDCO

96,19
TASA * 100 MIL HAB

Año Acumulado

595

Casos

483

Víctimas femeninas

69

Diferencia

13,12 %

Variación

Mes Referencia

129

Casos

106

Víctimas femeninas

4

Diferencia

3,20 %

Variación

Violencia Intrafamiliar por Comuna

Año acumulado | enero a abril

COMUNA	Casos 2025	Casos 2026	Diferencia	Variación
01. NORTE	79	80	1	1,27 %
02. NORORIENTAL	39	30	-9	-23,08 %
03. SAN FRANCISCO	58	40	-18	-31,03 %
04. OCCIDENTAL	52	37	-15	-28,85 %
05. GARCIA ROVIRA	47	208	161	342,55 %
06. LA CONCORDIA	18	19	1	5,56 %
07. CIUDADELA REAL DE MINAS	13	5	-8	-61,54 %
08. SUROCCIDENTE	17	8	-9	-52,94 %
09. LA PEDREGOSA	10	4	-6	-60,00 %
10. PROVENZA	34	28	-6	-17,65 %
11. SUR	19	18	-1	-5,26 %
12. CABECERA DEL LLANO	26	17	-9	-34,62 %
13. ORIENTAL	34	33	-1	-2,94 %
14. MORRORICO	19	12	-7	-36,84 %
15. CENTRO	18	23	5	27,78 %
16. TEJAR	3	3	0	0,00 %
17. MUTIS	26	22	-4	-15,38 %
CORREGIMIENTO 1	2	3	1	50,00 %
CORREGIMIENTO 2	2	0	-2	-100,00 %
CORREGIMIENTO 3	10	4	-6	-60,00 %
NO DISPONIBLE	0	1	1	100,00 %

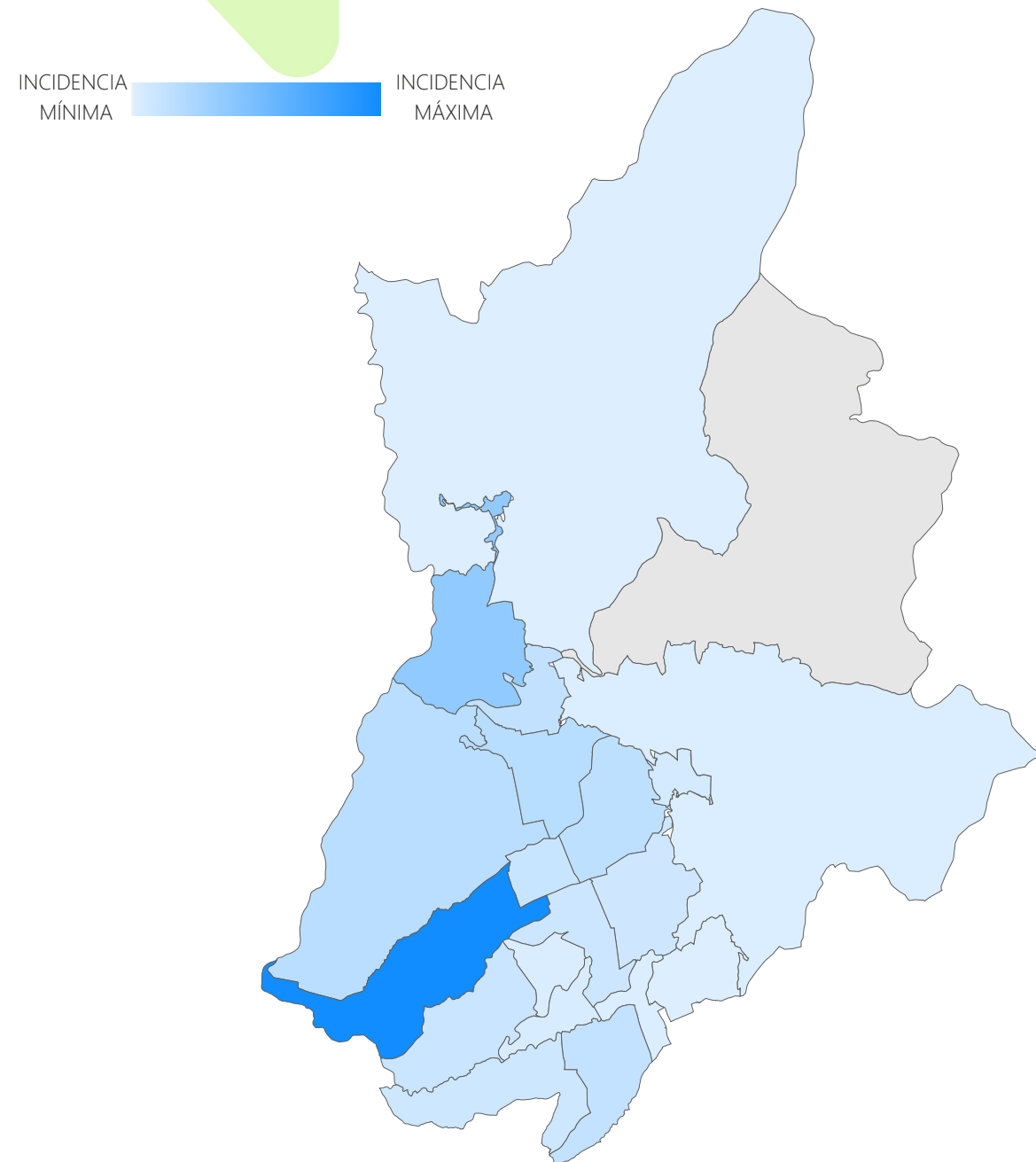
Mes de referencia | abril

COMUNA	Casos 2024	Casos 2025	Diferencia	Variación
01. NORTE	19	3	-16	-84,21 %
02. NORORIENTAL	8	4	-4	-50,00 %
03. SAN FRANCISCO	10	1	-9	-90,00 %
04. OCCIDENTAL	16	2	-14	-87,50 %
05. GARCIA ROVIRA	6	106	100	1666,67 %
06. LA CONCORDIA	4	1	-3	-75,00 %
07. CIUDADELA REAL DE MINAS	2	0	-2	-100,00 %
08. SUROCCIDENTE	3	0	-3	-100,00 %
09. LA PEDREGOSA	6	1	-5	-83,33 %
10. PROVENZA	9	2	-7	-77,78 %
11. SUR	7	2	-5	-71,43 %
12. CABECERA DEL LLANO	7	0	-7	-100,00 %
13. ORIENTAL	10	1	-9	-90,00 %
14. MORRORICO	5	2	-3	-60,00 %
15. CENTRO	5	0	-5	-100,00 %
16. TEJAR	0	0	0	0,00 %
17. MUTIS	7	2	-5	-71,43 %
CORREGIMIENTO 1	0	0	0	0,00 %
CORREGIMIENTO 2	0	0	0	0,00 %
CORREGIMIENTO 3	1	2	1	100,00 %
NO DISPONIBLE	0	0	0	0,00 %

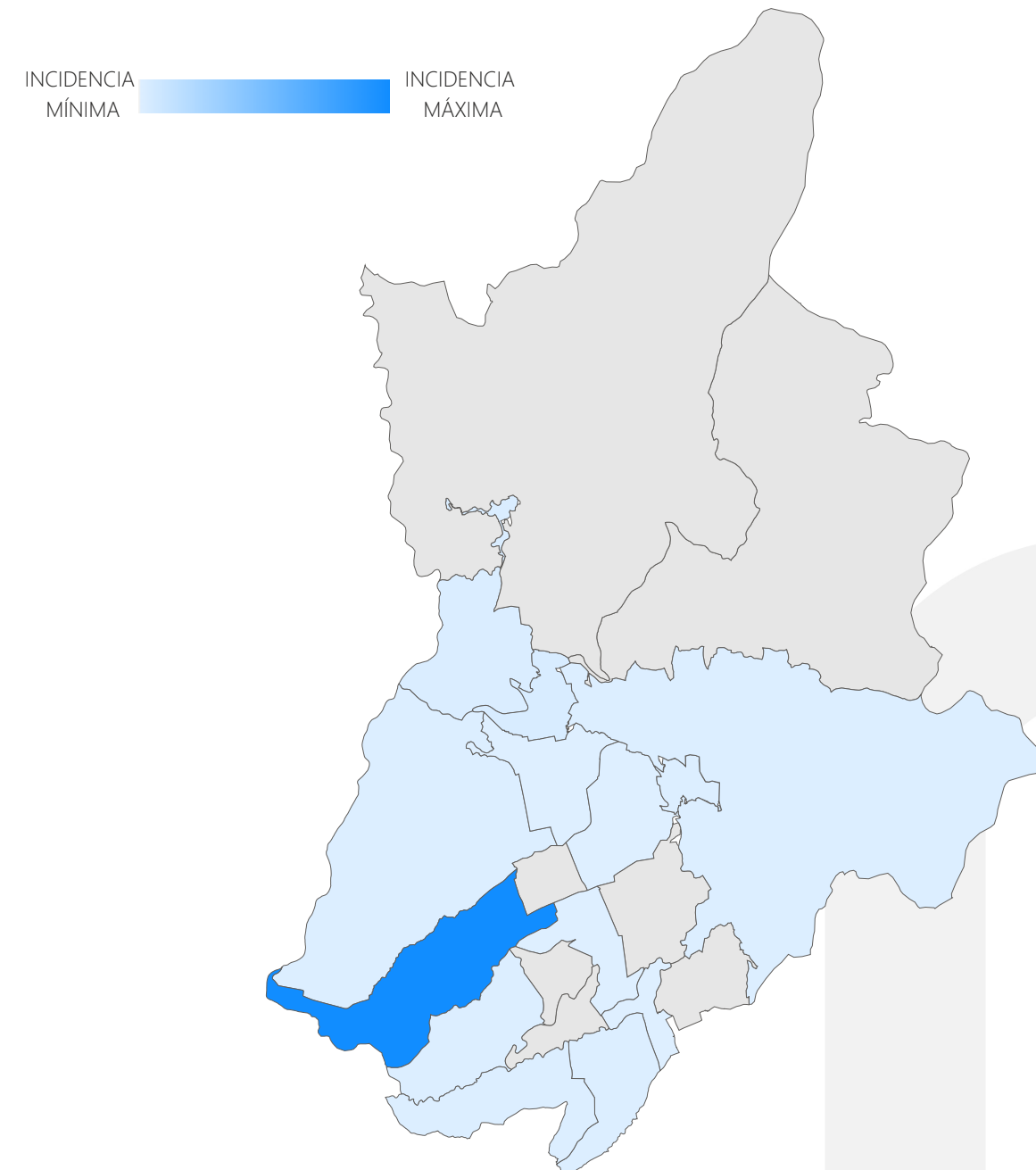
Elaborado por el Observatorio de Seguridad, Convivencia y Acceso a la Justicia Políciva y Familiar. Cálculos propios. Consulta de datos: 30 de abril de 2026. Período de información entre el 1 de enero y el 30 de abril de 2025 y 2026. Sujetos a variación por ingreso y validación de denuncias en SIEDCO con posterioridad a la fecha de suministro. Fuente: SIEDCO.

Violencia Intrafamiliar por Comuna

Año acumulado | enero a abril



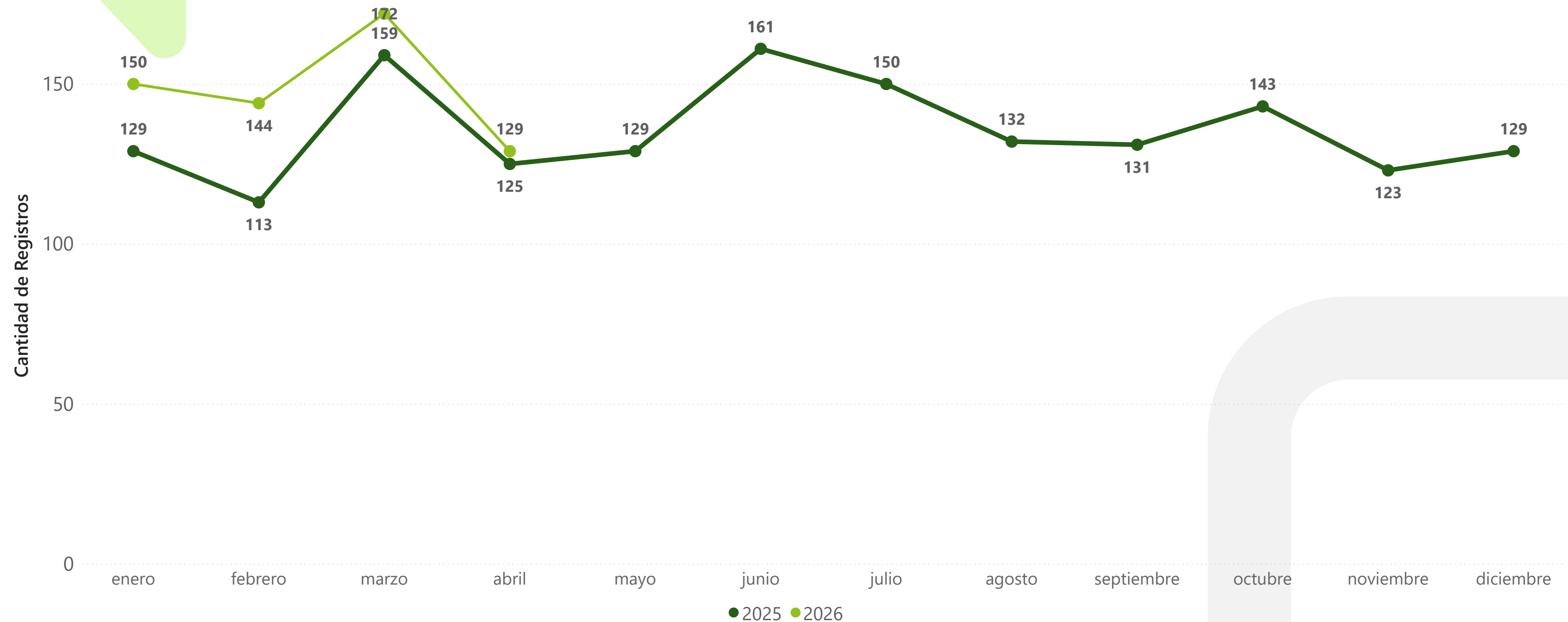
Mes de referencia | abril



Elaborado por el Observatorio de Seguridad, Convivencia y Acceso a la Justicia Políciva y Familiar. Cálculos propios. Consulta de datos: 30 de abril de 2026. Período de información entre el 1 de enero y el 30 de abril de 2025 y 2026. Sujetos a variación por ingreso y validación de denuncias en SIEDCO con posterioridad a la fecha de suministro. Fuente: SIEDCO.

Violencia Intrafamiliar por mes

Registro mensual de casos en Bucaramanga



Elaborado por el Observatorio de Seguridad, Convivencia y Acceso a la Justicia Políciva y Familiar. Cálculos propios. Consulta de datos: 30 de abril de 2026. Período de información entre el 1 de enero y el 30 de abril de 2025 y 2026. Sujetos a variación por ingreso y validación de denuncias en SIEDCO con posterioridad a la fecha de suministro. Fuente: SIEDCO.

Violencia Intrafamiliar Día Semana y Horario

Año acumulado | enero a abril

Rango Horario	lunes	martes	miércoles	jueves	viernes	sábado	domingo
MADRUGADA	36	13	20	20	25	20	30
MAÑANA	18	10	18	17	16	17	21
NOCHE	17	30	13	19	25	34	31
TARDE	21	25	14	24	15	22	23

Mes de referencia | abril

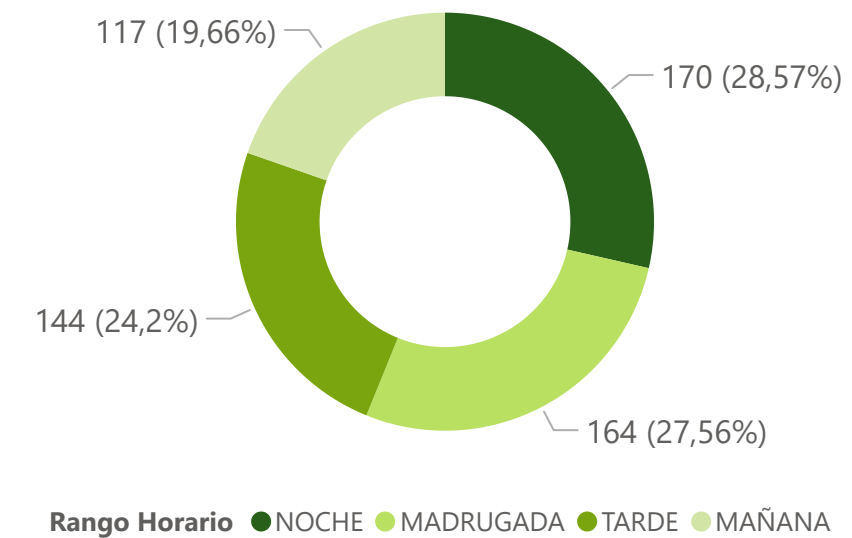
Rango Horario	lunes	martes	miércoles	jueves	viernes	sábado	domingo
MADRUGADA	7	3	2	8	10	3	3
MAÑANA	5	2	3	4	4	8	6
NOCHE	2	5	1	8	7	7	5
TARDE	4	4	8	12	8	8	3

Días de la Semana	Casos 2025	Part 2025	Casos 2026	Part 2026	Diferencia	Variación
Lunes - Jueves	273	51,90 %	316	53,11 %	43	15,75 %
Viernes - Domingo	253	48,10 %	279	46,89 %	26	10,28 %

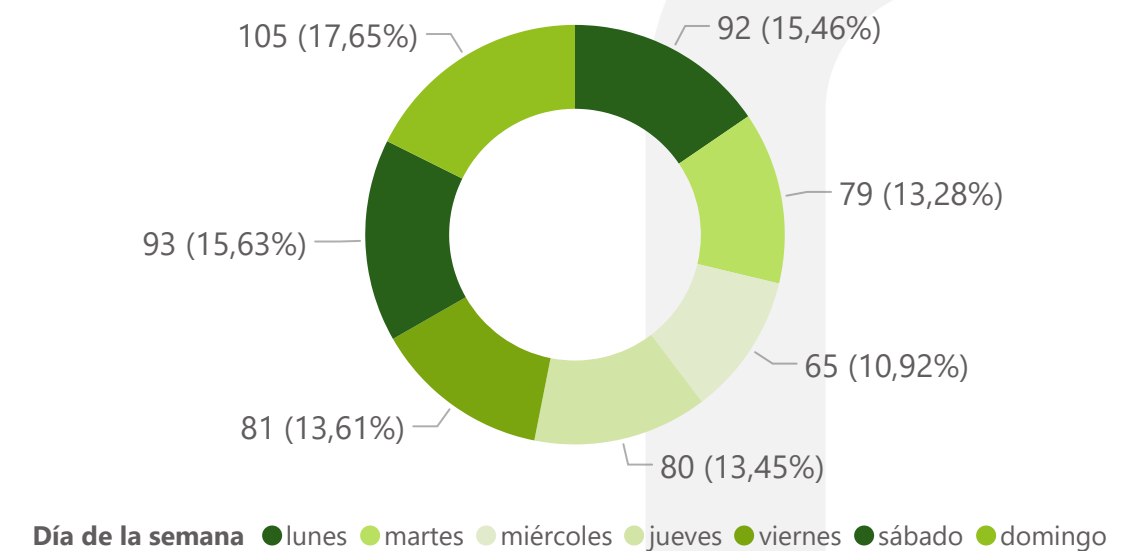
Elaborado por el Observatorio de Seguridad, Convivencia y Acceso a la Justicia Políciva y Familiar. Cálculos propios. Consulta de datos: 30 de abril de 2026. Período de información entre el 1 de enero y el 30 de abril de 2025 y 2026. Sujetos a variación por ingreso y validación de denuncias en SIEDCO con posterioridad a la fecha de suministro. Fuente: SIEDCO.

Nota 1: Se define el Rango Horario de acuerdo con las horas así: MADRUGADA: 00:00 - 05:59, MAÑANA: 06:00 - 11:59, TARDE: 12:00 - 17:59, NOCHE: 18:00 - 23:59.

Rango del Día - Año Acumulado



Día de la Semana - Año Acumulado

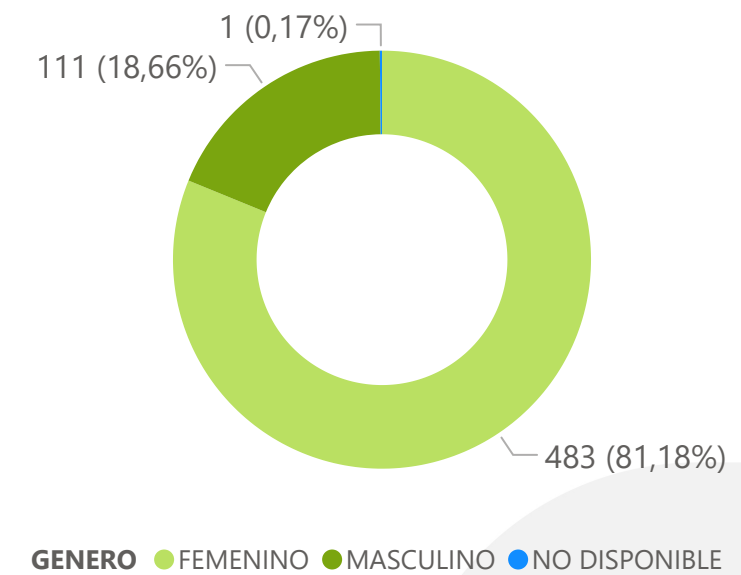


Violencia Intrafamiliar Sexo de la Víctima

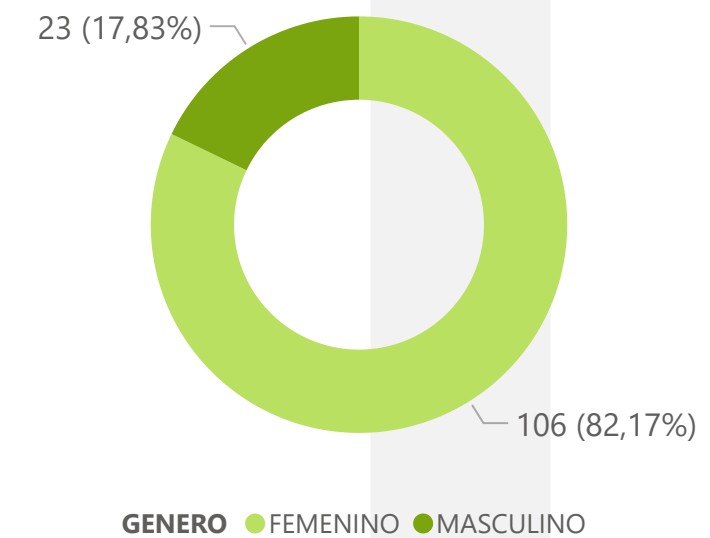
Año acumulado | enero a diciembre

SEXO COMUNA	FEMENINO			MASCULINO		
	2025	2026	Diferencia	2025	2026	Diferencia
01. NORTE	71	70	-1	8	10	2
02. NORORIENTAL	33	24	-9	6	6	0
03. SAN FRANCISCO	52	33	-19	6	7	1
04. OCCIDENTAL	43	28	-15	9	9	0
05. GARCIA ROVIRA	34	170	136	13	37	24
06. LA CONCORDIA	16	16	0	2	3	1
07. CIUDADELA REAL DE MINAS	12	3	-9	1	2	1
08. SUROCCIDENTE	13	3	-10	4	5	1
09. LA PEDREGOSA	6	3	-3	4	1	-3
10. PROVENZA	30	27	-3	4	1	-3
11. SUR	13	17	4	6	1	-5
12. CABECERA DEL LLANO	23	11	-12	3	6	3
13. ORIENTAL	29	21	-8	5	12	7
14. MORRORICO	16	8	-8	3	4	1
15. CENTRO	14	17	3	4	6	2
16. TEJAR	3	3	0	0	0	0
17. MUTIS	22	21	-1	4	1	-3
CORREGIMIENTO 1	2	3	1	0	0	0
CORREGIMIENTO 2	2	0	-2	0	0	0
CORREGIMIENTO 3	6	4	-2	4	0	-4
NO DISPONIBLE	0	1	1	0	0	0

Violencia Intrafamiliar por Sexo Víctima - Año acumulado

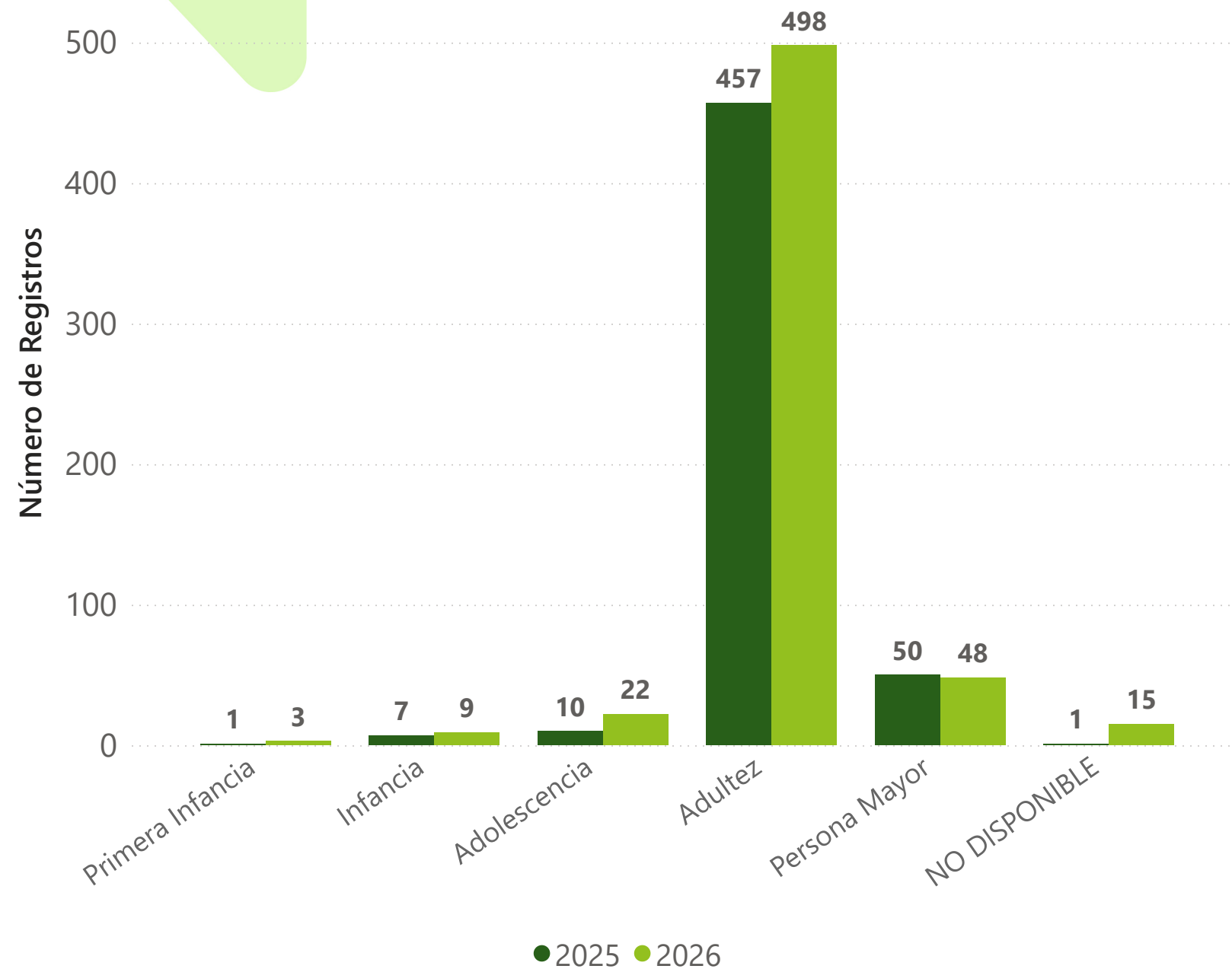


Violencia Intrafamiliar por Sexo Víctima - Mes Referencia

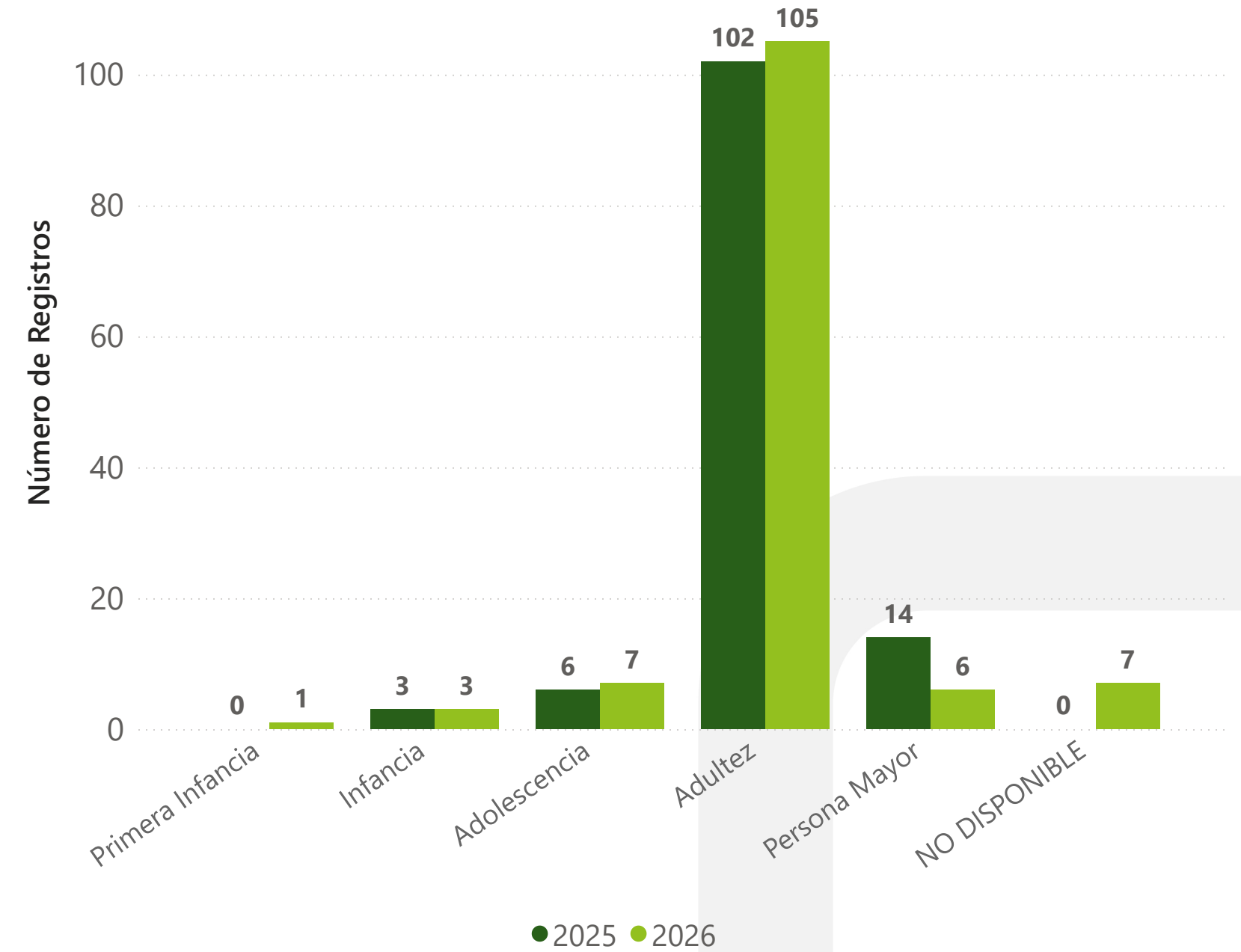


Violencia Intrafamiliar por Ciclo de Vida Víctima

Año acumulado | enero a abril



Mes de referencia | abril



Elaborado por el Observatorio de Seguridad, Convivencia y Acceso a la Justicia Policiva y Familiar. Cálculos propios. Consulta de datos: 30 de abril de 2026. Período de información entre el 1 de enero y el 30 de abril de 2025 y 2026. Sujetos a variación por ingreso y validación de denuncias en SIEDCO con posterioridad a la fecha de suministro. Fuente: SIEDCO.

Nota 1: Se define el ciclo vital de acuerdo con los rangos de edad así: Primera Infancia: 0 a 5 años, Infancia: 6 a 11 años, Adolescencia: 12 a 17 años, Adulthood: 18 a 59 años y Person Major: 60 años o más.

3.10 EXTORSIÓN



FUENTE: SIEDCO

4,20
TASA * 100 MIL HAB

Año Acumulado

26

Casos

9

Víctimas femeninas

2

Diferencia

8,33 %

Variación

Mes Referencia

6

Casos

3

Víctimas femeninas

3

Diferencia

100,00 %

Variación

Extorsión por Comuna

Año acumulado | enero a abril

COMUNA	Casos 2025	Casos 2026	Diferencia	Variación
01. NORTE	0	1	1	100,00 %
02. NORORIENTAL	1	1	0	0,00 %
03. SAN FRANCISCO	4	1	-3	-75,00 %
04. OCCIDENTAL	2	3	1	50,00 %
05. GARCIA ROVIRA	0	2	2	200,00 %
06. LA CONCORDIA	1	2	1	100,00 %
07. CIUDADELA REAL DE MINAS	0	1	1	100,00 %
08. SUROCCIDENTE	0	0	0	0,00 %
09. LA PEDREGOSA	2	0	-2	-100,00 %
10. PROVENZA	0	1	1	100,00 %
11. SUR	0	0	0	0,00 %
12. CABECERA DEL LLANO	3	2	-1	-33,33 %
13. ORIENTAL	1	3	2	200,00 %
14. MORRORICO	0	1	1	100,00 %
15. CENTRO	9	7	-2	-22,22 %
16. TEJAR	0	1	1	100,00 %
17. MUTIS	1	0	-1	-100,00 %
CORREGIMIENTO 1	0	0	0	0,00 %
CORREGIMIENTO 2	0	0	0	0,00 %
CORREGIMIENTO 3	0	0	0	0,00 %
NO DISPONIBLE	0	0	0	0,00 %

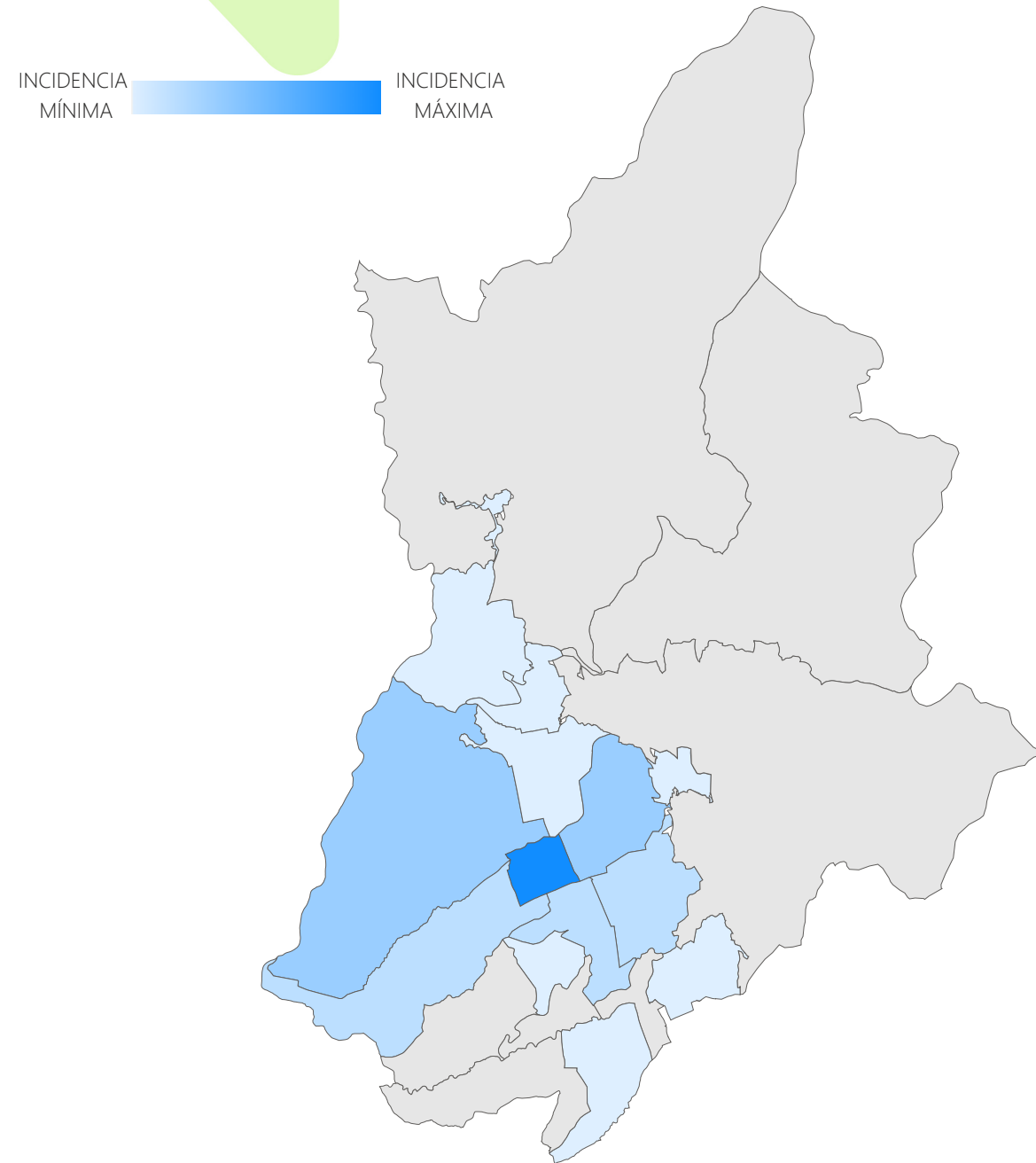
Mes de referencia | abril

COMUNA	Casos 2024	Casos 2025	Diferencia	Variación
01. NORTE	0	1	1	100,00 %
02. NORORIENTAL	0	0	0	0,00 %
03. SAN FRANCISCO	0	0	0	0,00 %
04. OCCIDENTAL	0	1	1	100,00 %
05. GARCIA ROVIRA	0	0	0	0,00 %
06. LA CONCORDIA	0	0	0	0,00 %
07. CIUDADELA REAL DE MINAS	0	0	0	0,00 %
08. SUROCCIDENTE	0	0	0	0,00 %
09. LA PEDREGOSA	0	0	0	0,00 %
10. PROVENZA	0	0	0	0,00 %
11. SUR	0	0	0	0,00 %
12. CABECERA DEL LLANO	1	1	0	0,00 %
13. ORIENTAL	0	0	0	0,00 %
14. MORRORICO	0	0	0	0,00 %
15. CENTRO	1	3	2	200,00 %
16. TEJAR	0	0	0	0,00 %
17. MUTIS	1	0	-1	-100,00 %
CORREGIMIENTO 1	0	0	0	0,00 %
CORREGIMIENTO 2	0	0	0	0,00 %
CORREGIMIENTO 3	0	0	0	0,00 %
NO DISPONIBLE	0	0	0	0,00 %

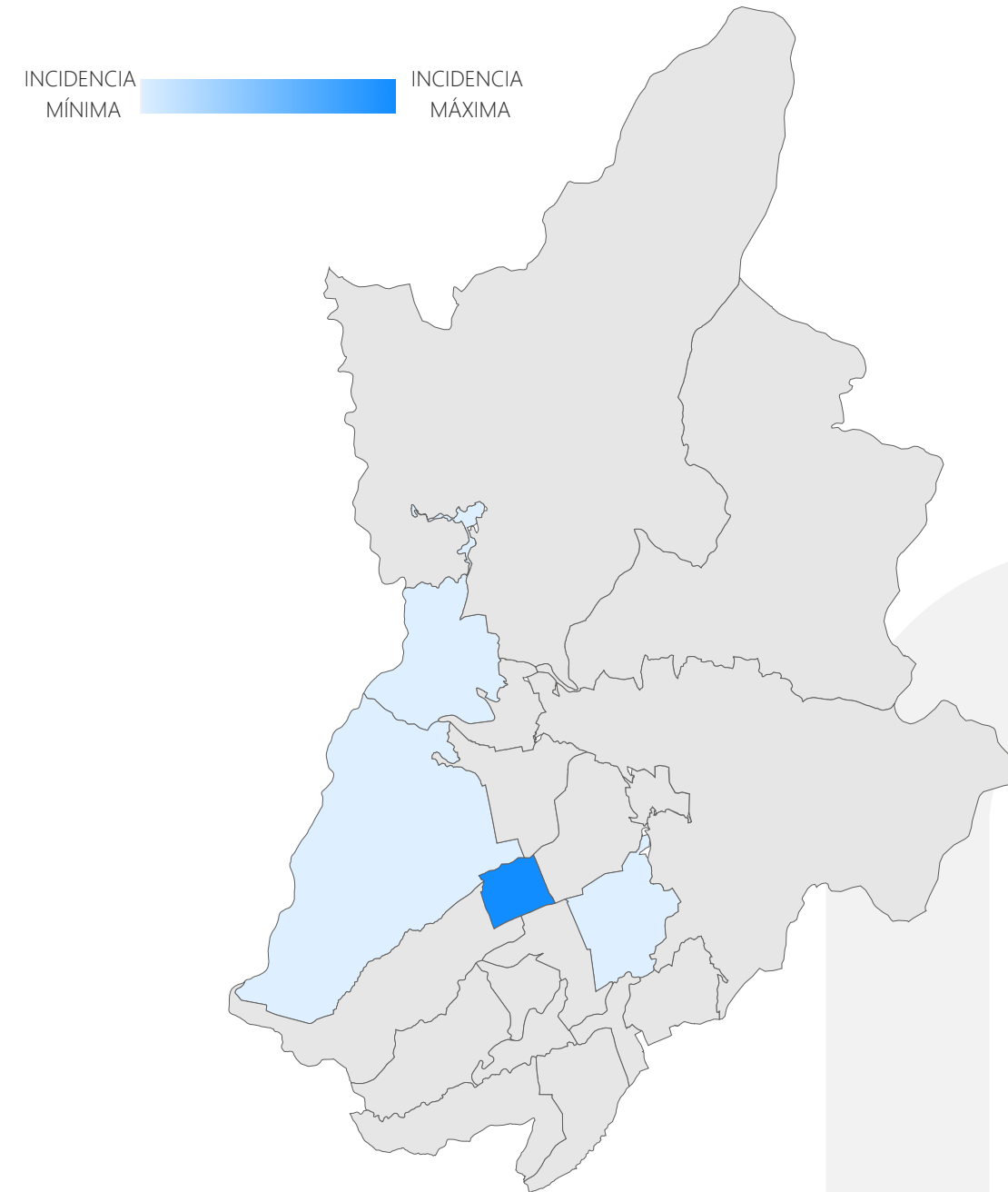
Elaborado por el Observatorio de Seguridad, Convivencia y Acceso a la Justicia Policial y Familiar. Cálculos propios. Consulta de datos: 30 de abril de 2026. Período de información entre el 1 de enero y el 30 de abril de 2025 y 2026. Sujetos a variación por ingreso y validación de denuncias en SIEDCO con posterioridad a la fecha de suministro. Fuente: SIEDCO.

Extorsión por Comuna

Año acumulado | enero a abril



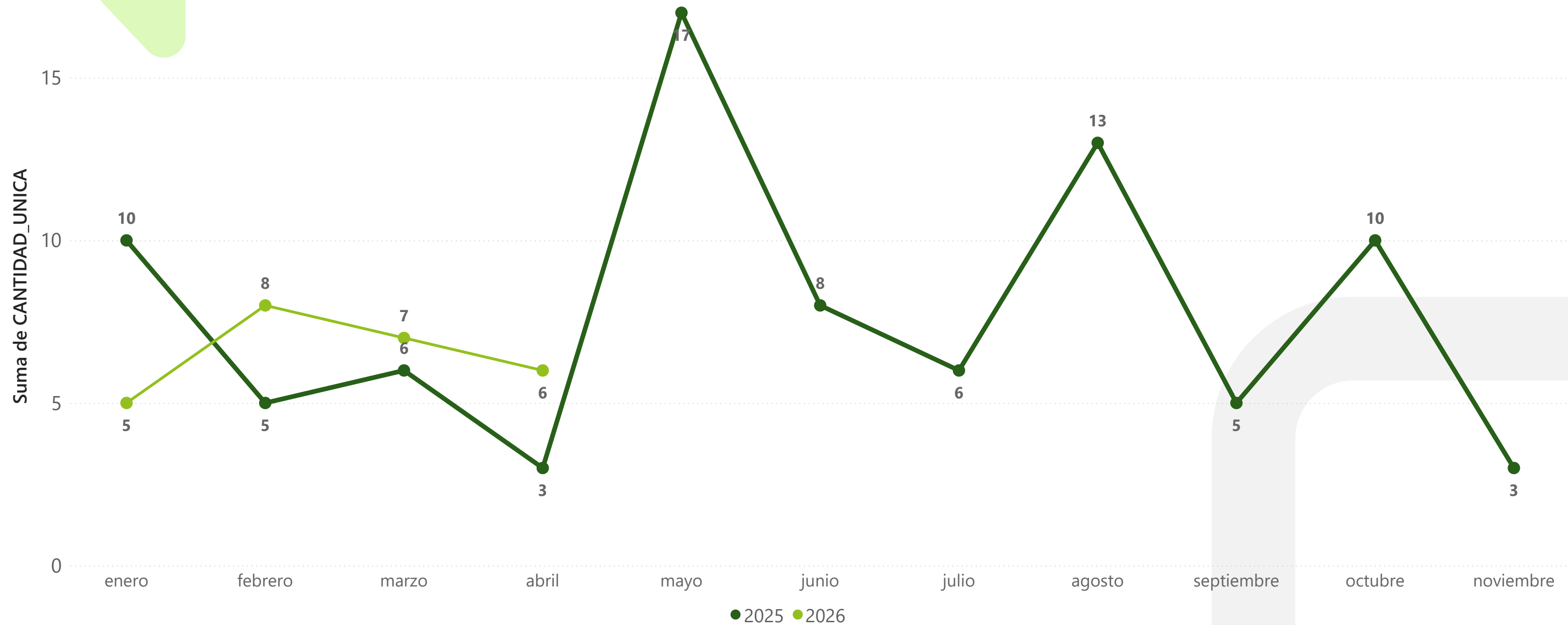
Mes de referencia | abril



Elaborado por el Observatorio de Seguridad, Convivencia y Acceso a la Justicia Policial y Familiar. Cálculos propios. Consulta de datos: 30 de abril de 2026. Período de información entre el 1 de enero y el 30 de abril de 2025 y 2026. Sujetos a variación por ingreso y validación de denuncias en SIEDCO con posterioridad a la fecha de suministro. Fuente: SIEDCO.

Extorsión por mes

Registro mensual de casos en Bucaramanga



Elaborado por el Observatorio de Seguridad, Convivencia y Acceso a la Justicia Policiva y Familiar. Cálculos propios. Consulta de datos: 30 de abril de 2026. Período de información entre el 1 de enero y el 30 de abril de 2025 y 2026. Sujetos a variación por ingreso y validación de denuncias en SIEDCO con posterioridad a la fecha de suministro. Fuente: SIEDCO.

Extorsión por Día Semana y Horario

Año acumulado | enero a abril

Rango Horario	lunes	martes	miércoles	jueves	viernes	sábado	domingo
MADRUGADA	0	0	1	0	0	0	0
MAÑANA	0	0	2	0	1	0	0
NOCHE	1	1	0	1	3	0	0
TARDE	1	3	7	2	2	1	0

Mes de referencia | abril

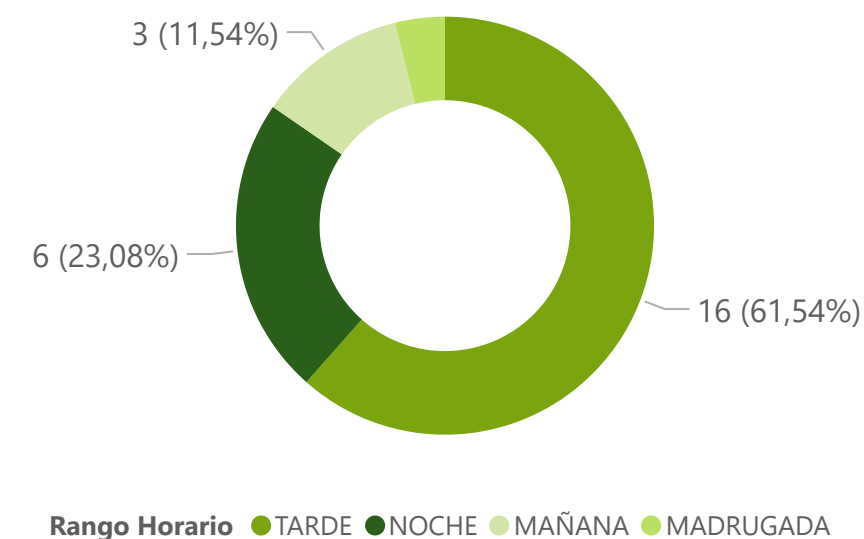
Rango Horario	lunes	martes	miércoles	jueves	viernes	sábado	domingo
MADRUGADA	0	0	0	0	0	0	0
MAÑANA	0	0	0	0	0	0	0
NOCHE	0	0	0	0	0	0	0
TARDE	1	1	3	0	0	0	0

Días de la Semana	Casos 2025	Part 2025	Casos 2026	Part 2026	Diferencia	Variación
Lunes - Jueves	18	75,00 %	19	73,08 %	1	5,56 %
Viernes - Domingo	6	25,00 %	7	26,92 %	1	16,67 %

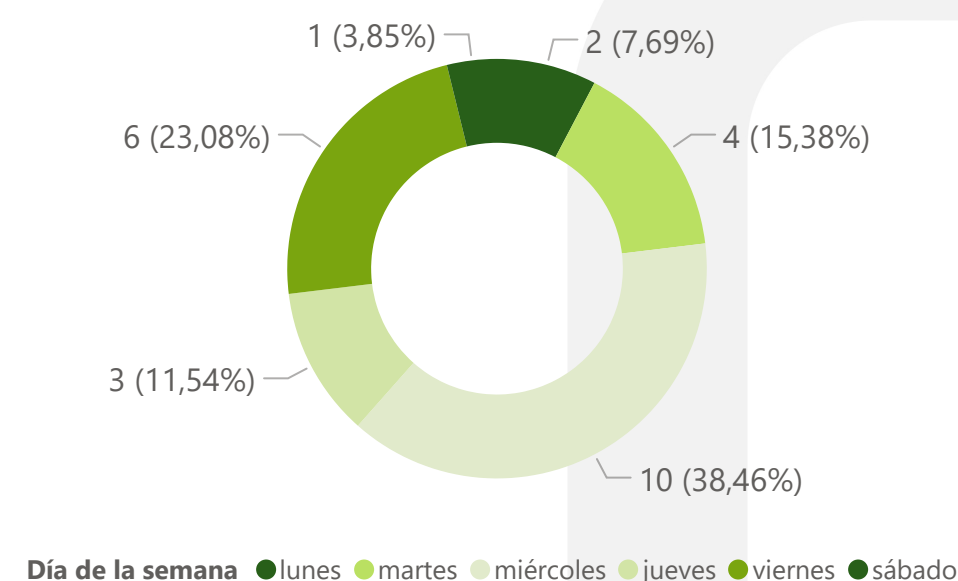
Elaborado por el Observatorio de Seguridad, Convivencia y Acceso a la Justicia Políciva y Familiar. Cálculos propios. Consulta de datos: 30 de abril de 2026. Período de información entre el 1 de enero y el 30 de abril de 2025 y 2026. Sujetos a variación por ingreso y validación de denuncias en SIEDCO con posterioridad a la fecha de suministro. Fuente: SIEDCO.

Nota 1: Se define el Rango Horario de acuerdo con las horas así: MADRUGADA: 00:00 - 05:59, MAÑANA: 06:00 - 11:59, TARDE: 12:00 - 17:59, NOCHE: 18:00 - 23:59.

Rango del Día - Año Acumulado



Día de la Semana - Año Acumulado

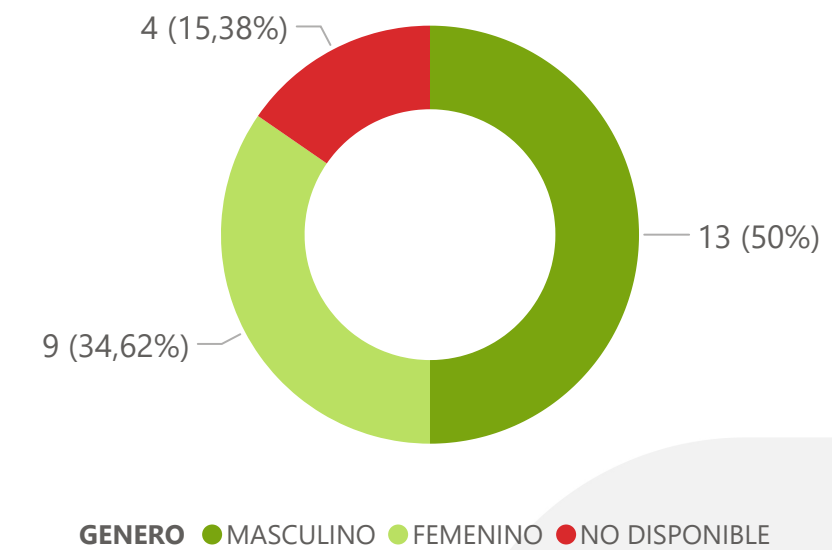


Extorsión por Sexo de la Víctima

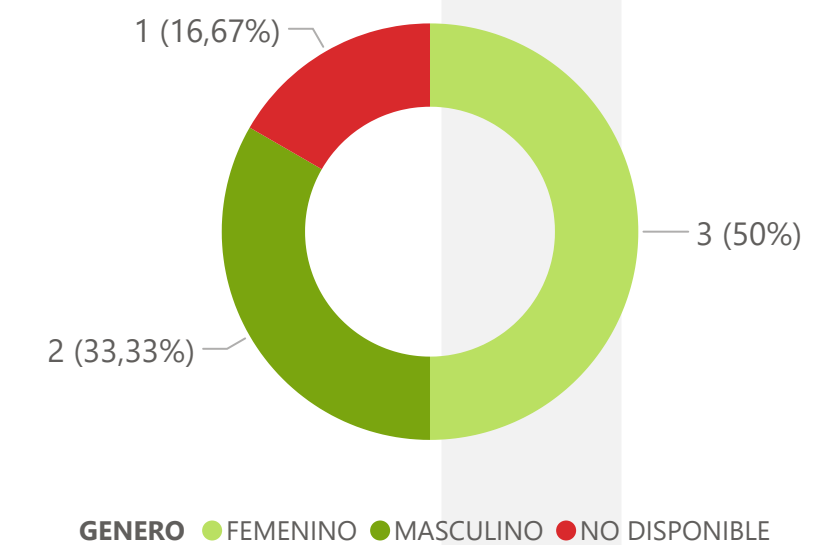
Año acumulado | enero a abril

SEXO COMUNA	FEMENINO			MASCULINO		
	2025	2026	Diferencia	2025	2026	Diferencia
01. NORTE	0	0	0	0	1	1
02. NORORIENTAL	0	0	0	1	1	0
03. SAN FRANCISCO	2	1	-1	2	0	-2
04. OCCIDENTAL	2	1	-1	0	2	2
05. GARCIA ROVIRA	0	2	2	0	0	0
06. LA CONCORDIA	1	0	-1	0	0	0
07. CIUDADELA REAL DE MINAS	0	0	0	0	1	1
08. SUROCCIDENTE	0	0	0	0	0	0
09. LA PEDREGOSA	1	0	-1	1	0	-1
10. PROVENZA	0	0	0	0	1	1
11. SUR	0	0	0	0	0	0
12. CABECERA DEL LLANO	1	2	1	2	0	-2
13. ORIENTAL	0	1	1	1	2	1
14. MORRORICO	0	0	0	0	1	1
15. CENTRO	4	2	-2	4	3	-1
16. TEJAR	0	0	0	0	1	1
17. MUTIS	0	0	0	1	0	-1
CORREGIMIENTO 1	0	0	0	0	0	0
CORREGIMIENTO 2				0	0	0
CORREGIMIENTO 3	0	0	0	0	0	0
NO DISPONIBLE	0	0	0	0	0	0

Extorsión por Sexo Víctima - Año acumulado

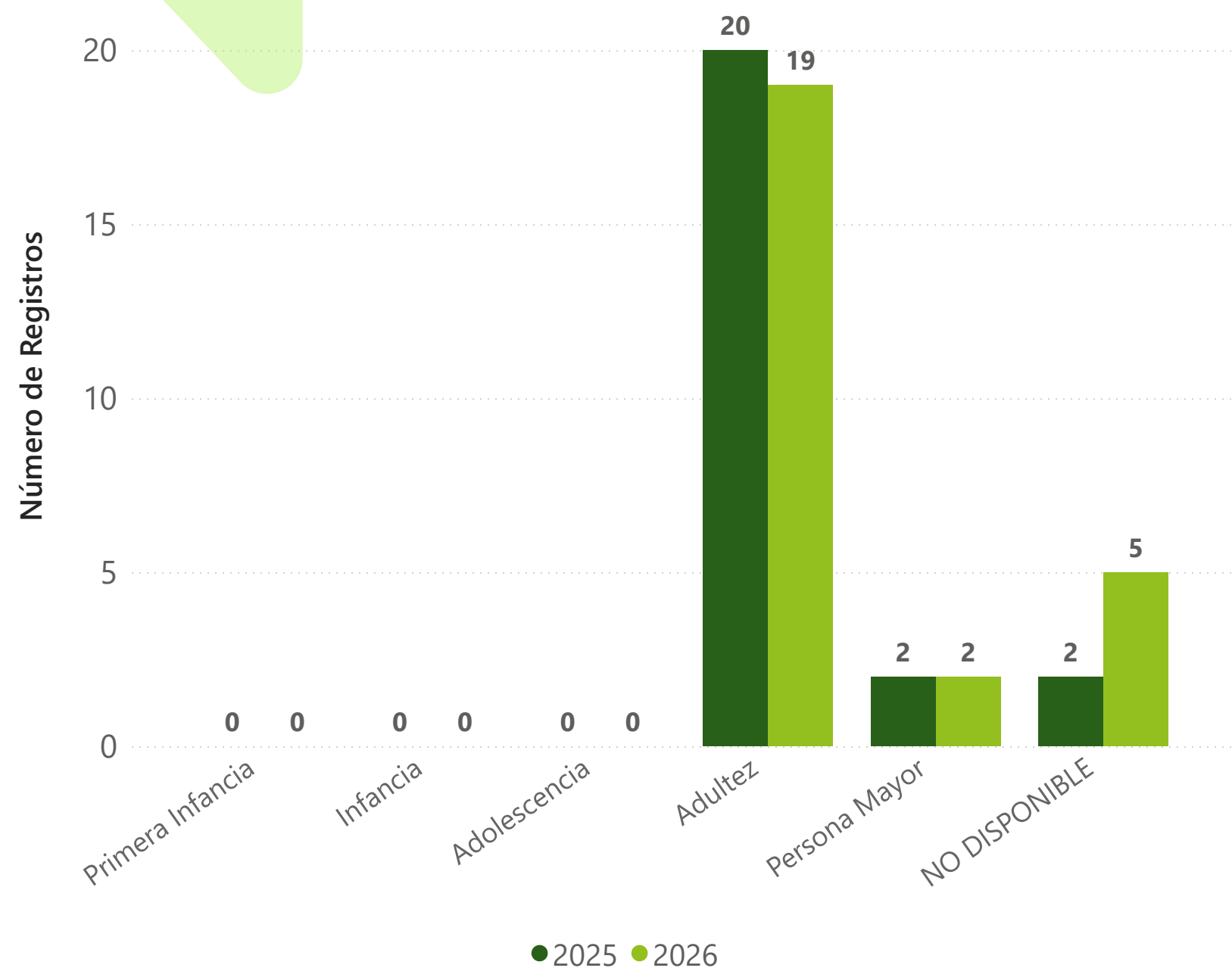


Extorsión por Sexo Víctima - Mes Referencia

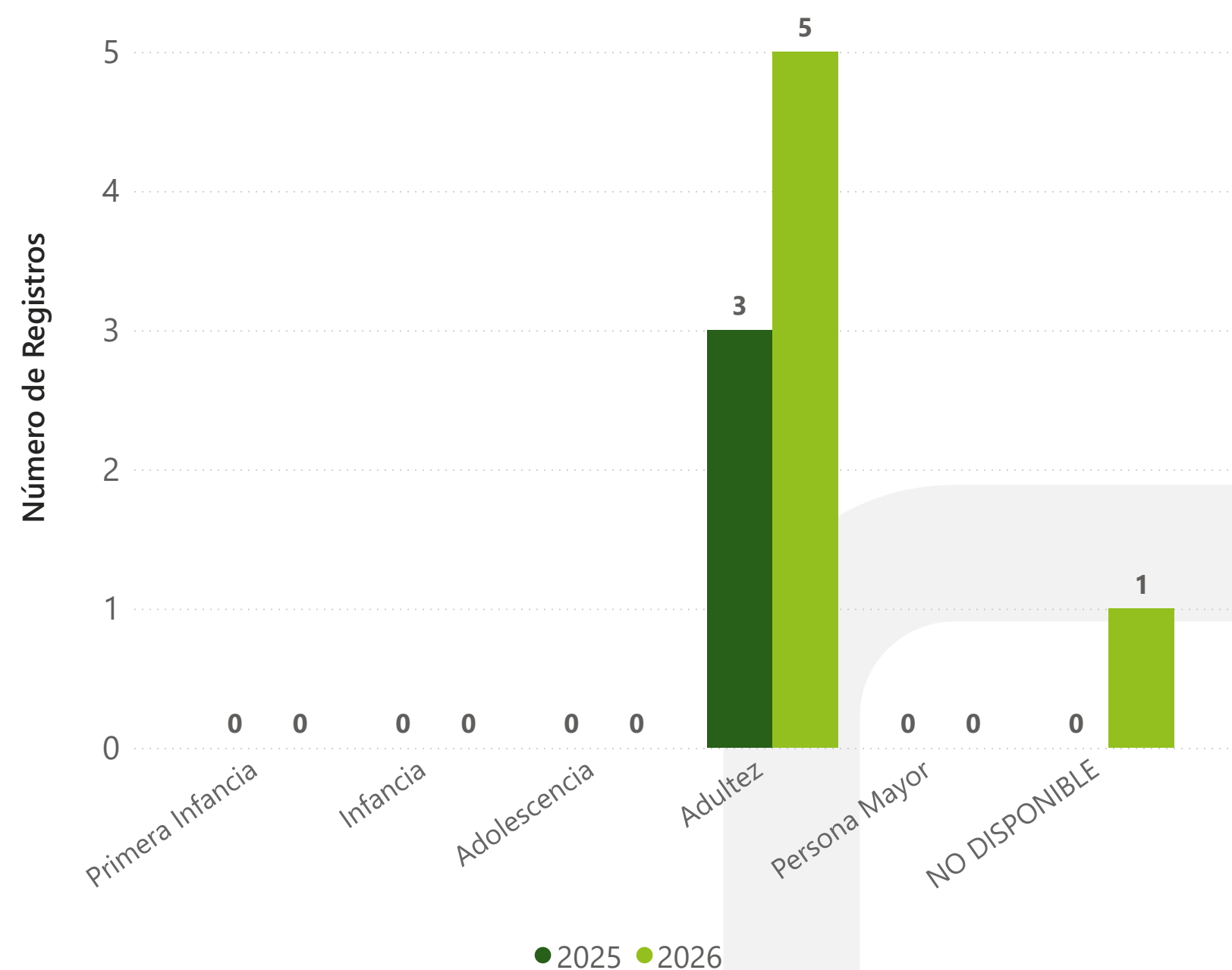


Extorsión por Ciclo de Vida Víctima

Año acumulado | enero a abril



Mes de referencia | abril



Elaborado por el Observatorio de Seguridad, Convivencia y Acceso a la Justicia Policial y Familiar. Cálculos propios. Consulta de datos: 30 de abril de 2026. Período de información entre el 1 de enero y el 30 de abril de 2025 y 2026. Sujetos a variación por ingreso y validación de denuncias en SIEDCO con posterioridad a la fecha de suministro. Fuente: SIEDCO.

Nota 1: Se define el ciclo vital de acuerdo con los rangos de edad así: Primera Infancia: 0 a 5 años, Infancia: 6 a 11 años, Adolescencia: 12 a 17 años, Adultez: 18 a 59 años y Persona Mayor: 60 años o más.



Secretaría del Interior