



BOLETÍN MENSUAL DE INDICADORES DE DELITOS Y CONTEXTO DE SEGURIDAD DEL MUNICIPIO DE BUCARAMANGA

marzo - 2026

Secretaría Del Interior - Alcaldía de Bucaramanga

Observatorio de Seguridad, Convivencia, Acceso a la Justicia Políciva y Familiar



Secretaría del
Interior



Cristian Fernando Portilla Pérez

Alcalde de Bucaramanga

Alfonso Pinto Frattali

Secretario del Interior

Magda Patricia Suárez Carvajal

Subsecretaría del Interior

Marlon Andrés Hurtado Santamaría

Ingeniero Análisis de Datos

Luis Alexander Mora Rodríguez

Analista Seguridad y Convivencia

Bucaramanga, Colombia

2026



Secretaría del
Interior

Introducción

La Secretaría del Interior en su compromiso con la transparencia institucional y con el propósito de fortalecer la participación ciudadana fomenta un acceso efectivo a la información, la cual es un pilar fundamental de la gestión pública. Es por lo anterior que difundir datos confiables, permite a la ciudadanía ejercer control social, además de entender mejor las dinámicas delictivas y seguridad en la ciudad.

La Administración Municipal pone a disposición de la ciudadanía general unos **Boletines Mensuales de Indicadores de Delitos y Contexto de Seguridad**, los cuales se diseñaron como herramientas técnicas que faciliten el análisis y el seguimiento de los fenómenos delictivos que afectan la tranquilidad y el orden público del Municipio de Bucaramanga. Los boletines incluyen información estadística sobre los delitos más relevantes, comparativos con la vigencia anterior. Los datos provienen del Sistema de Información Estadístico, Delincuencial, Contravencional y Operativo de la Policía Nacional - SIEDCO, gestionado por la Policía Nacional, quien es la entidad competente en seguridad.

La publicación realizada por el **Observatorio de Seguridad, Convivencia y Acceso a la Justicia Políciva y Familiar**, creado mediante el decreto No 0168 del 2025, ofrece una variedad de variables analíticas, como la evolución temporal de los eventos, franjas horarias y días de ocurrencia, características de las víctimas, y distribución geográfica por comunas. Es importante señalar que los datos pueden estar sujetos a variación, ya que las plataformas siguen recibiendo y validando información después del corte estadístico establecido para cada entrega, de conformidad con el artículo 73 del Código de Procedimiento Penal: *"La querrela debe presentarse dentro de los seis (6) meses siguientes a la comisión de la conducta punible"*.

Índice

1. Abreviaciones.....	04
2.Aspectos de Interés.....	05
3.Balance Delictivo	08
3.1. Homicidio.....	09
3.2. Lesiones Personales.....	16
3.3. Hurto a Personas.....	23
3.4. Hurto a Motocicletas.....	30
3.5. Hurto a Automotores.....	35
3.6. Hurto a Residencias.....	40
3.7. Hurto a Comercio.....	47
3.8. Delitos Sexuales.....	52
3.9. Violencia Intrafamiliar.....	59
3.10. Extorsión.....	66

Abreviaciones

- **CNSCC:** Código Nacional de Seguridad y Convivencia Ciudadana.
- **RNMC:** Registro Nacional de Medidas Correctivas.
- **SIEDCO:** Sistema de Información Estadística, Delincuencial, Contravencional y Operativa de la Policía Nacional.
- **SPA:** Sustancias Psicoactivas.
- **VIF:** Violencia Intrafamiliar.
- **HAB:** Habitantes.

Aspectos de Interés

Contexto general de la ciudad

Durante el periodo enero a marzo de 2026, la ciudad de Bucaramanga evidenció una reducción en seis (6) delitos de alto impacto, en comparación con el mismo periodo de 2025: extorsión **(-33,33%)**, hurto a comercio **(-12,32%)**, hurto a motocicletas **(-14,10%)**, hurto a personas **(-17,66%)**, lesiones personales **(-3,95%)**, violencia intrafamiliar **(-3,24%)**. No obstante, se registró un incremento en tres (3) conductas delictivas: delitos sexuales **(+19,40%)**, homicidio **(+44,83%)** y hurto a residencias **(+4,92%)**.

En el análisis específico del mes de marzo de 2026, se observa un aumento en cuatro (4) delitos frente a marzo de 2025: delitos sexuales **(+25%)**, homicidios **(+125%)**, hurto a residencias **(+29,41%)** y lesiones personales **(+5,21%)**. Por otro lado, se presentan reducciones en cinco (5) indicadores: extorsión **(-33,33%)**, hurto a comercio **(-47,37%)**, hurto a motocicletas **(-41,27%)**, hurto a personas **(-17,50%)** y violencia intrafamiliar **(-33,33%)**.

Aspectos de Interés

Homicidios

En el periodo comprendido del 1 enero al 31 de marzo de 2026, el comportamiento del homicidio registro 42 casos, un incrementó de **44,83%**, representado en un aumento de trece (**13**) casos en el periodo evaluado, tres (3) de las víctimas fueron mujeres.

En lo transcurrido del año nueve (9) comunas, han reportado aumento en el número de homicidios. Respecto al mes de referencia, siete (7) comunas registran un incremento del indicador respecto al mismo mes del año anterior.

Por otra parte, la variación de casos en 2026 se concentró en cuatro (4) comunas, las cuales reportaron un aumento de homicidios respecto al mismo periodo de 2025: Comuna uno (+3 casos), comunados (+3 casos), comuna ocho (+3 casos), comuna once (+3 casos).

Respecto al mes de marzo, tres (3) comuna redujeron los casos: Comuna tres, comuna cinco, comuna trece y el corregimiento tres.

La afectación por género del acumulado de la vigencia 2026, el **92,86%** (39 casos) las víctimas fueron hombres y el **7,14%** (3 casos) correspondieron a mujeres.

Hurto a Personas

Entre enero y marzo de 2026, los hurtos a personas registra una reducción del **-17,66%** respecto al 2025. En marzo de 2026, este delito se redujo en **-17,50%** respecto al mismo mes de 2025 diferencia de -77 casos.

En lo corrido del año, 12 comunas y 2 corregimientos registraron un menor número de casos respecto a 2025, solo cinco (5) comunas registro incremento: comuna 5 (**+27,27%**), comuna 9 (**+4,55%**), comuna 10 (**+5,56%**), comuna 16 (**+18,18%**), comuna 17 (**+10,53%**) y corregimiento Dos (**+100%**).

El comportamiento en el mes de referencia, 10 comunas reportaron disminución en el delito, por otra parte, cuatro (4) comunas registró incremento: comuna 5 (**+8,33%**), comuna 6 (**+17,24%**), comuna 10 (**+5,56%**), comuna 14 (**+25%**).

Hurto a Motocicletas

Entre enero y marzo de 2026, el indicador reflejo una reducción del **-14,10%** respecto al 2025. En marzo de 2026, este delito refleja una reducción del **-41,27%** respecto al mismo mes de 2025.

Aspectos de Interés

En lo corrido del año, seis (6) comunas y dos (2) corregimientos registraron un incremento en el número de casos respecto a 2025. Por otra parte, el solo mes de marzo, diez (10) comunas reportaron reducción en el hurto a motocicletas.

Delitos Sexuales

Entre enero y marzo de 2026, las conductas relacionadas con delitos sexuales registran un incremento del **19,40%**, respecto al 2025 representado en aumento de trece (13) casos. En marzo de 2026, se evidencia un incremento del **25%**, respecto al mismo mes de 2025.

El análisis de este indicador en el periodo de enero a marzo, permite evidenciar que este fenómeno delictivo registra mayor ocurrencia y afectación en tres (3) comunas, siendo la de mayor atención por el número de casos la siguiente: Comuna 1 Norte (+4 casos), comuna 3 (+4 casos), comuna 10 (+4 casos).

Violencia Intrafamiliar

En lo corrido del 2026 se observa un decremento de los conflictos familiares en Bucaramanga, representado en una reducción del **-3,24%**, en las denuncias respecto al año 2025. En marzo de 2026 refleja un decremento del **-33,33%** respecto al mismo mes de 2025.

Balance delictivo de Bucaramanga

Año acumulado enero a marzo

DELITO	Casos 2025	Casos 2026	Diferencia	Variación
DELITOS SEXUALES	67	80	13	19,40 %
EXTORSIÓN	21	14	-7	-33,33 %
HOMICIDIOS	29	42	13	44,83 %
HURTO A COMERCIO	138	121	-17	-12,32 %
HURTO AUTOMOTORES	2	2	0	0,00 %
HURTO MOTOCICLETAS	156	134	-22	-14,10 %
HURTO PERSONAS	1359	1119	-240	-17,66 %
HURTO RESIDENCIAS	61	64	3	4,92 %
LESIONES PERSONALES	228	219	-9	-3,95 %
VIOLENCIA INTRAFAMILIAR	401	388	-13	-3,24 %

Mes de referencia marzo

DELITO	Casos 2025	Casos 2026	Diferencia	Variación
DELITOS SEXUALES	24	30	6	25,00 %
EXTORSIÓN	6	4	-2	-33,33 %
HOMICIDIOS	8	18	10	125,00 %
HURTO A COMERCIO	57	30	-27	-47,37 %
HURTO AUTOMOTORES	0	0	0	0,00 %
HURTO MOTOCICLETAS	63	37	-26	-41,27 %
HURTO PERSONAS	440	363	-77	-17,50 %
HURTO RESIDENCIAS	17	22	5	29,41 %
LESIONES PERSONALES	96	101	5	5,21 %
VIOLENCIA INTRAFAMILIAR	159	106	-53	-33,33 %

Elaborado por el Observatorio de Seguridad, Convivencia y Acceso a la Justicia Policial y Familiar. Cálculos propios. Consulta de datos: 31 de marzo de 2026. Período de información entre el 1 de enero y el 31 de marzo de 2025 y 2026. Sujetos a variación por ingreso y validación de denuncias en SIEDCO con posterioridad a la fecha de suministro. Fuente: SIEDCO. Nota 1: los homicidios excluyen los homicidios accidentales, por legítima defensa, muertos en procedimientos de la Fuerza Pública y por establecer. Incluye los homicidios intencionales y feminicidios. Nota 2: se incluyen todos los delitos comprendidos en el título IV "delitos contra la libertad, integridad y formación sexuales" del Código Penal colombiano (artículos 205 al 219) que incluye los delitos relacionados con la violación (acceso carnal violento y acto sexual violento, entre otros), actos sexuales abusivos (acceso carnal violento y acto sexual violento en menor de 14 años, acoso sexual entre otros) y de la explotación sexual (turismo sexual, proxenetismo con menor de edad, entre otros).

Nota 1: El color verde en las columnas "Diferencia" y "Variación" representa una disminución en el indicador del delito con respecto a la vigencia anterior, Por otro lado, el color rosado representa un aumento en el índice del indicador.

3.1 HOMICIDIO

FUENTE: SIEDCO



6,79
TASA * 100 MIL HAB

Año Acumulado

42

Casos

3

Víctimas femeninas

13

Diferencia

44,83 %

Variación

Mes Referencia

18

Casos

1

Víctimas femeninas

10

Diferencia

125,00 %

Variación



Secretaría del Interior

Homicidios por Comuna

Año acumulado | enero a marzo

COMUNA	Casos 2025	Casos 2026	Diferencia	Variación
01. NORTE	5	8	3	60,00 %
02. NORORIENTAL	2	5	3	150,00 %
03. SAN FRANCISCO	7	3	-4	-57,14 %
04. OCCIDENTAL	4	3	-1	-25,00 %
05. GARCIA ROVIRA	3	2	-1	-33,33 %
06. LA CONCORDIA	2	2	0	0,00 %
07. CIUDADELA REAL DE MINAS	1	0	-1	-100,00 %
08. SUROCCIDENTE	0	3	3	300,00 %
09. LA PEDREGOSA	0	1	1	100,00 %
10. PROVENZA	0	0	0	0,00 %
11. SUR	1	4	3	300,00 %
12. CABECERA DEL LLANO	0	2	2	200,00 %
13. ORIENTAL	3	0	-3	-100,00 %
14. MORRORICO	0	3	3	300,00 %
15. CENTRO	0	4	4	400,00 %
16. TEJAR	0	0	0	0,00 %
17. MUTIS	0	2	2	200,00 %
CORREGIMIENTO 1	0	0	0	0,00 %
CORREGIMIENTO 2	0	0	0	0,00 %
CORREGIMIENTO 3	1	0	-1	-100,00 %
NO DISPONIBLE	0	0	0	0,00 %

Mes de referencia | marzo

COMUNA	Casos 2025	Casos 2026	Diferencia	Variación
01. NORTE	1	3	2	200,00 %
02. NORORIENTAL	1	4	3	300,00 %
03. SAN FRANCISCO	2	1	-1	-50,00 %
04. OCCIDENTAL	0	0	0	0,00 %
05. GARCIA ROVIRA	1	0	-1	-100,00 %
06. LA CONCORDIA	0	1	1	100,00 %
07. CIUDADELA REAL DE MINAS	0	0	0	0,00 %
08. SUROCCIDENTE	0	0	0	0,00 %
09. LA PEDREGOSA	0	0	0	0,00 %
10. PROVENZA	0	0	0	0,00 %
11. SUR	0	4	4	400,00 %
12. CABECERA DEL LLANO	0	1	1	100,00 %
13. ORIENTAL	2	0	-2	-100,00 %
14. MORRORICO	0	1	1	100,00 %
15. CENTRO	0	3	3	300,00 %
16. TEJAR	0	0	0	0,00 %
17. MUTIS	0	0	0	0,00 %
CORREGIMIENTO 1	0	0	0	0,00 %
CORREGIMIENTO 2	0	0	0	0,00 %
CORREGIMIENTO 3	1	0	-1	-100,00 %
NO DISPONIBLE	0	0	0	0,00 %

Elaborado por el Observatorio de Seguridad, Convivencia y Acceso a la Justicia Policial y Familiar. Cálculos propios. Consulta de datos: 31 de marzo de 2026. Período de información entre el 1 de enero y el 31 de marzo de 2025 y 2026. Sujetos a variación por ingreso y validación de denuncias en SIEDCO con posterioridad a la fecha de suministro. Fuente: SIEDCO. Nota 1: los homicidios excluyen los homicidios accidentales, por legítima defensa, muertos en procedimientos de la Fuerza Pública y por establecer. Incluye los homicidios intencionales y feminicidios.

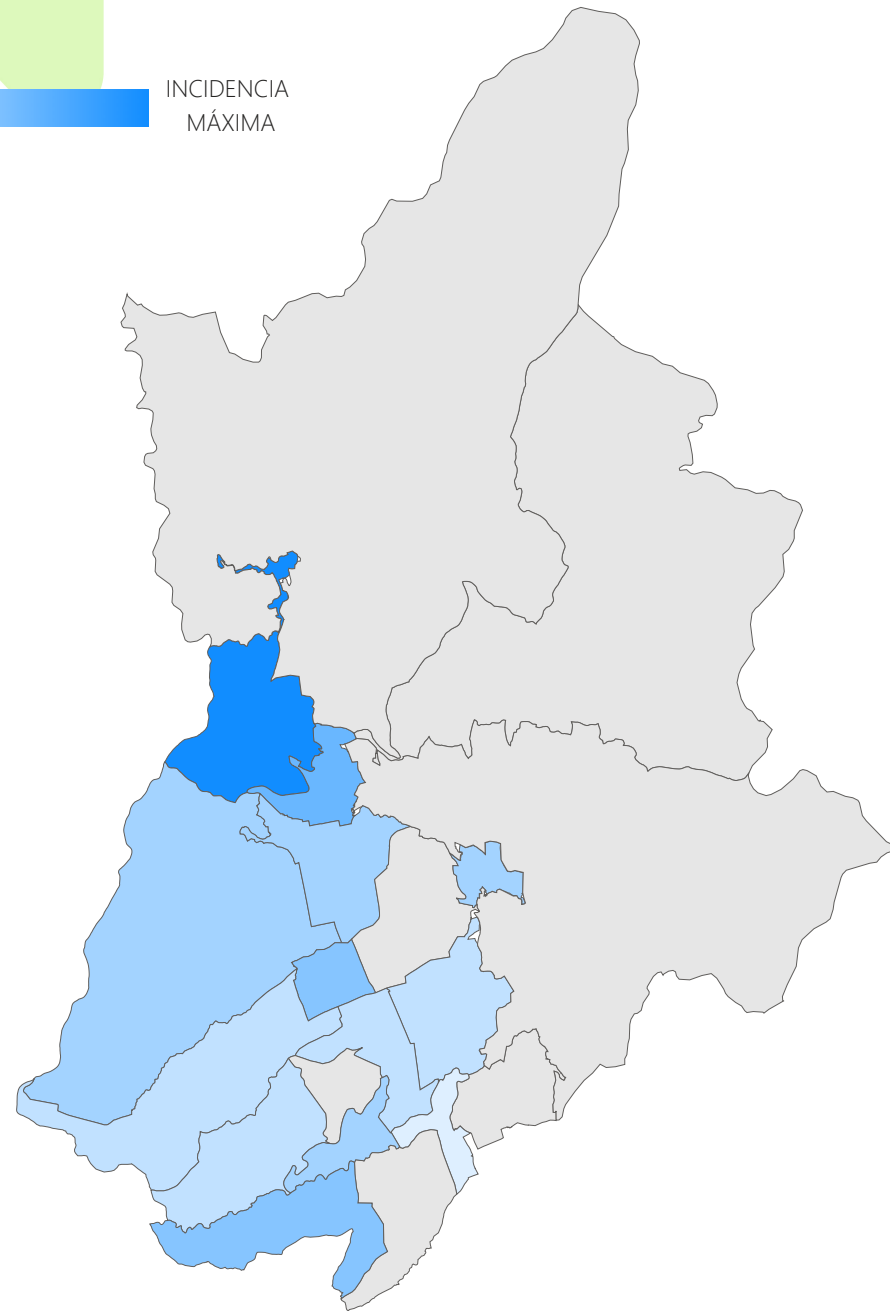
Homicidios por Comuna

Año acumulado | enero a marzo

INCIDENCIA
MÍNIMA



INCIDENCIA
MÁXIMA

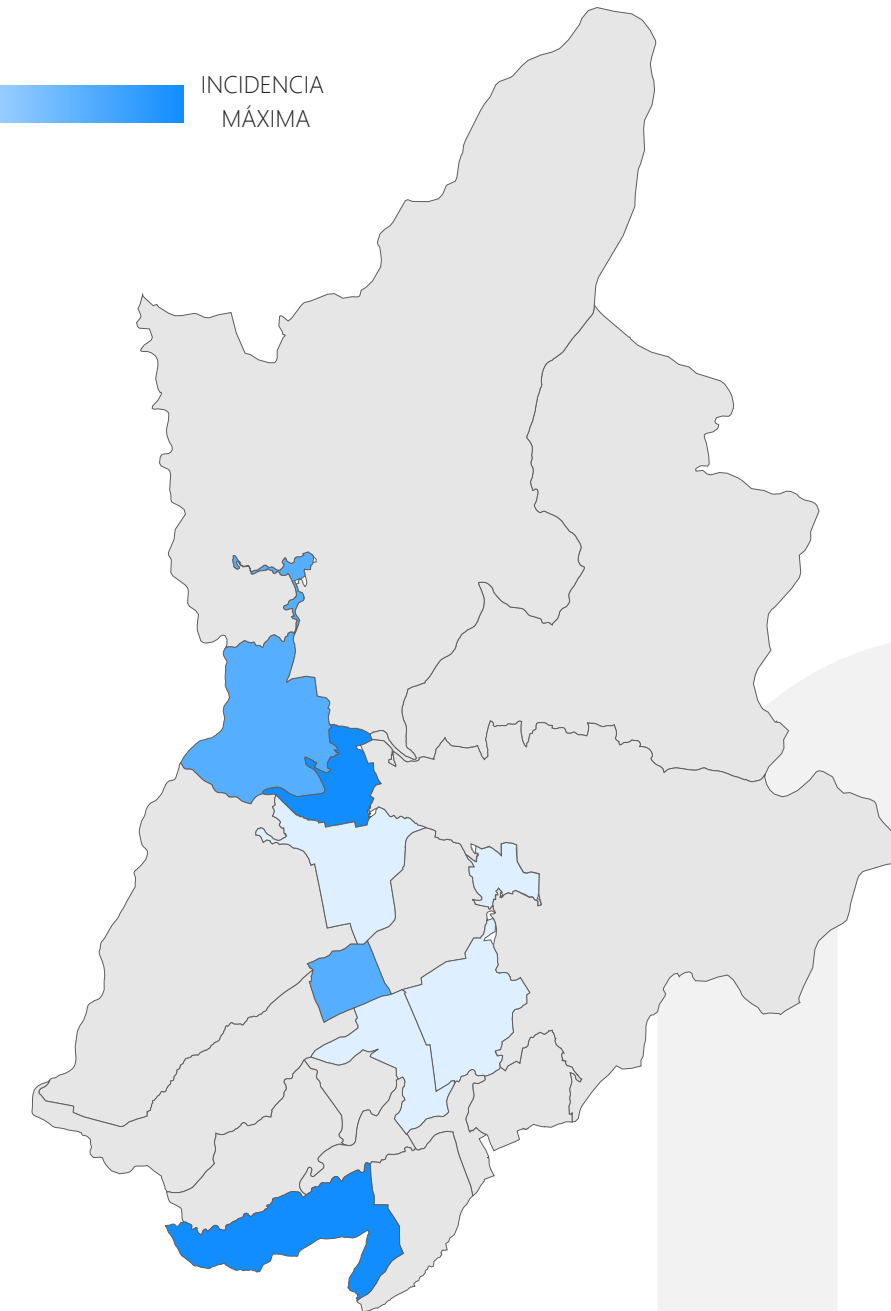


Mes de referencia | marzo

INCIDENCIA
MÍNIMA



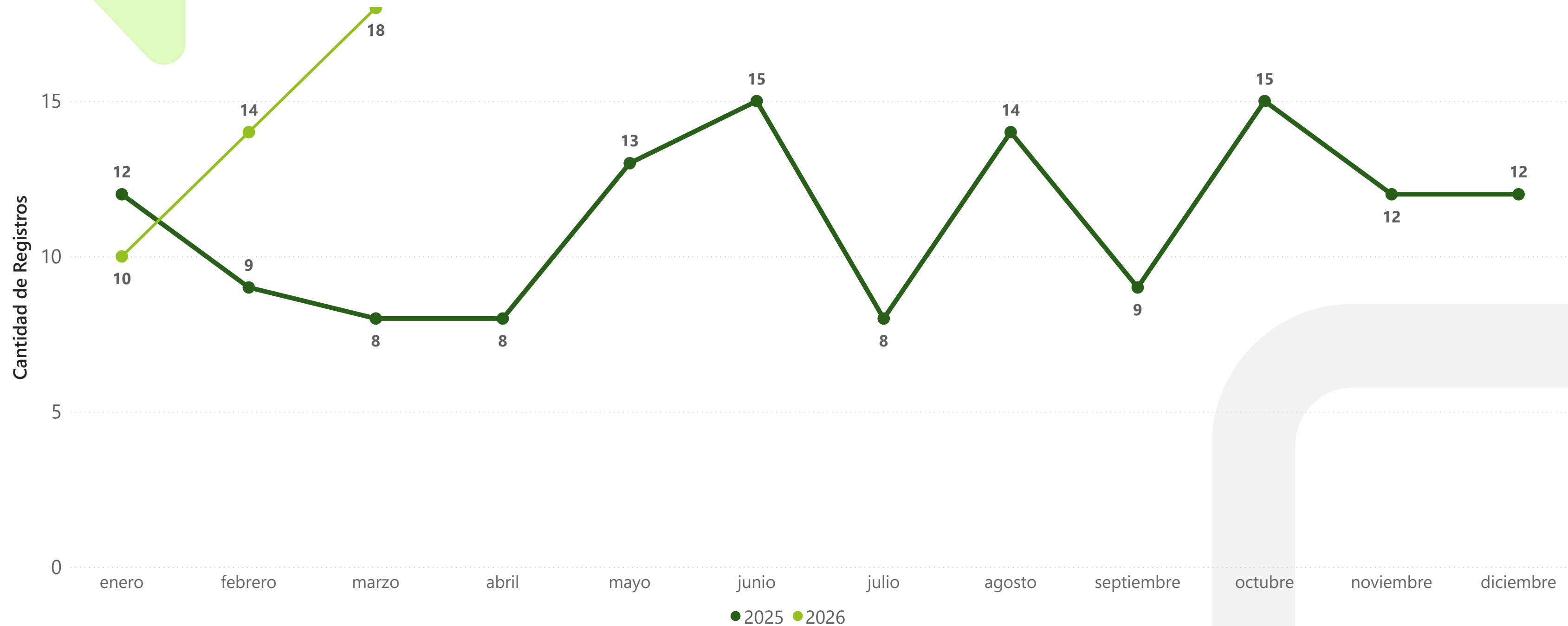
INCIDENCIA
MÁXIMA



Elaborado por el Observatorio de Seguridad, Convivencia y Acceso a la Justicia Políciva y Familiar. Cálculos propios. Consulta de datos: 31 de marzo de 2026. Período de información entre el 1 de enero y el 31 de marzo de 2025 y 2026. Sujetos a variación por ingreso y validación de denuncias en SIEDCO con posterioridad a la fecha de suministro. Fuente: SIEDCO. Nota 1: los homicidios excluyen los homicidios accidentales, por legítima defensa, muertos en procedimientos de la Fuerza Pública y por establecer. Incluye los homicidios intencionales y feminicidios.

Homicidios por mes

Registro mensual de casos en Bucaramanga



Elaborado por el Observatorio de Seguridad, Convivencia y Acceso a la Justicia Políciva y Familiar. Cálculos propios. Consulta de datos: 31 de marzo de 2026. Período de información entre el 1 de enero y el 31 de marzo de 2025 y 2026. Sujetos a variación por ingreso y validación de denuncias en SIEDCO con posterioridad a la fecha de suministro. Fuente: SIEDCO. Nota 1: los homicidios excluyen los homicidios accidentales, por legítima defensa, muertos en procedimientos de la Fuerza Pública y por establecer. Incluye los homicidios intencionales y feminicidios.



Secretaría del Interior

Homicidios por Día Semana y Horario

Año acumulado | enero a marzo

Rango Horario	lunes	martes	miércoles	jueves	viernes	sábado	domingo
MADRUGADA	3	0	1	1	0	2	3
MAÑANA	2	0	0	1	0	0	0
NOCHE	0	7	2	1	2	3	0
TARDE	0	1	4	2	2	1	2

Mes de referencia | marzo

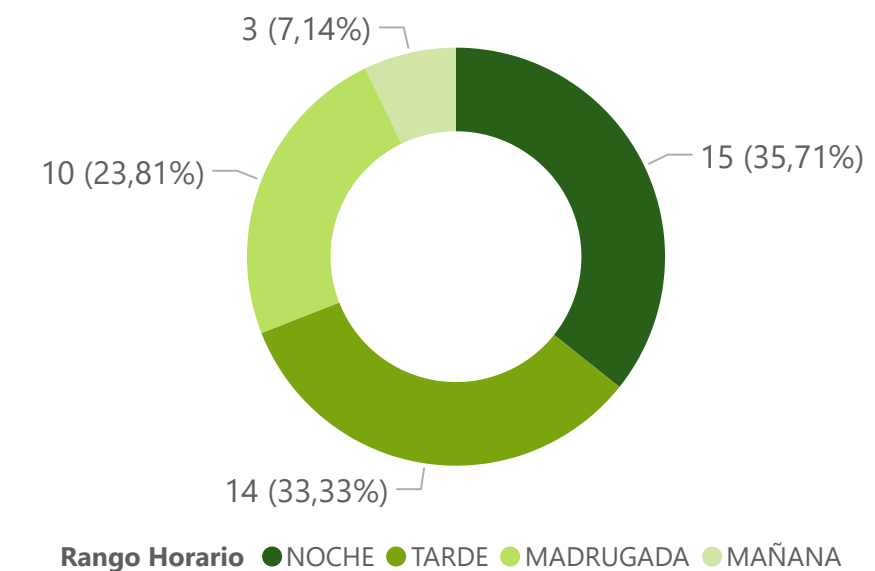
Rango Horario	lunes	martes	miércoles	jueves	viernes	sábado	domingo
MADRUGADA	1	0	0	0	0	1	1
MAÑANA	1	0	0	1	0	0	0
NOCHE	0	1	0	0	0	2	0
TARDE	0	0	0	1	0	0	1

Días de la Semana	Casos 2025	Part 2025	Casos 2026	Part 2026	Diferencia	Variación
Lunes - Jueves	12	41,38 %	26	61,90 %	14	116,67 %
Viernes - Domingo	17	58,62 %	16	38,10 %	-1	-5,88 %

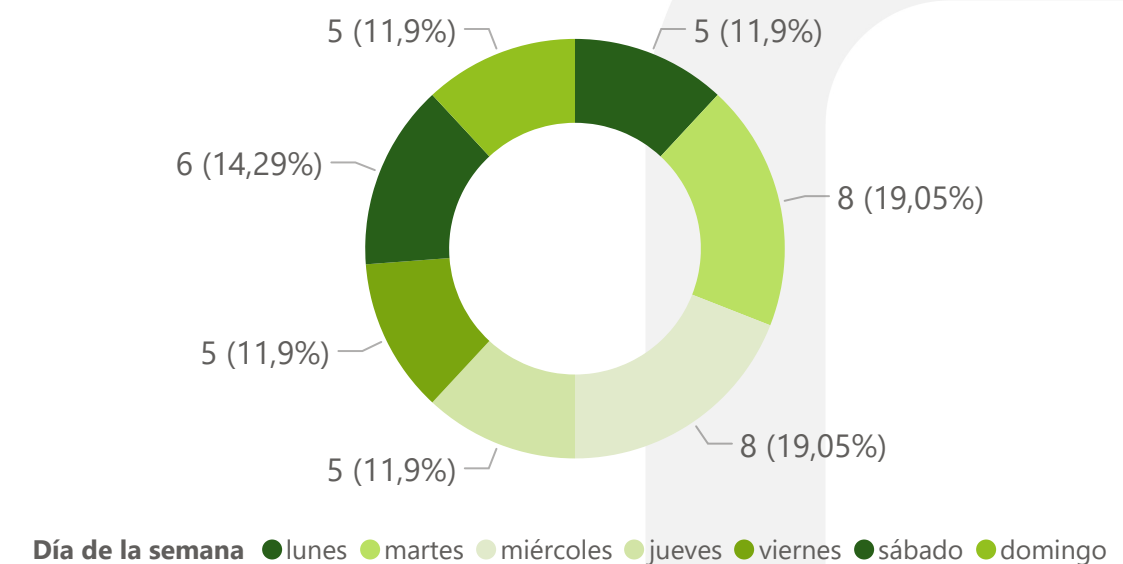
Elaborado por el Observatorio de Seguridad, Convivencia y Acceso a la Justicia Políciva y Familiar. Cálculos propios. Consulta de datos: 31 de marzo de 2026. Período de información entre el 1 de enero y el 31 de marzo de 2025 y 2026. Sujetos a variación por ingreso y validación de denuncias en SIEDCO con posterioridad a la fecha de suministro. Fuente: SIEDCO.

Nota 1: Se define el Rango Horario de acuerdo con las horas así: MADRUGADA: 00:00 - 05:59, MAÑANA: 06:00 - 11:59, TARDE: 12:00 - 17:59, NOCHE: 18:00 - 23:59.

Rango del Día - Año Acumulado



Día de la Semana - Año Acumulado

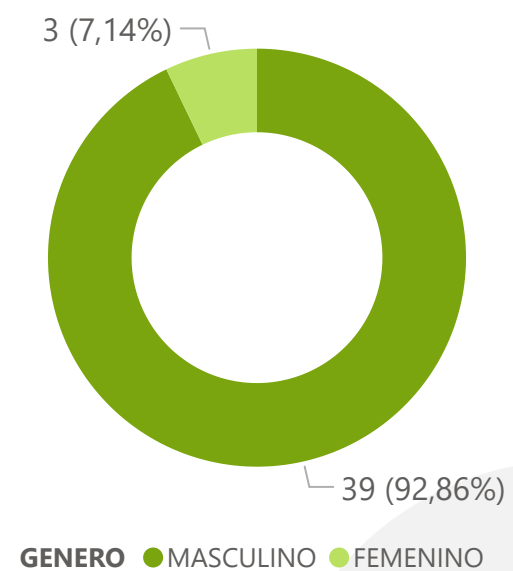


Homicidios por Sexo de la Víctima

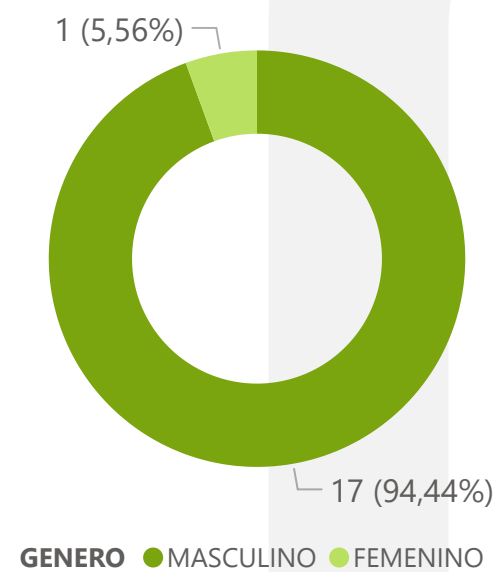
Año acumulado | enero a marzo

SEXO COMUNA	FEMENINO			MASCULINO		
	2025	2026	Diferencia	2025	2026	Diferencia
01. NORTE	0	0	0	5	8	3
02. NORORIENTAL	0	1	1	2	4	2
03. SAN FRANCISCO	0	0	0	7	3	-4
04. OCCIDENTAL	0	0	0	4	3	-1
05. GARCIA ROVIRA	1	0	-1	2	2	0
06. LA CONCORDIA	1	1	0	1	1	0
07. CIUDADELA REAL DE MINAS	1	0	-1	0	0	0
08. SUROCCIDENTE	0	0	0	0	3	3
09. LA PEDREGOSA	0	0	0	0	1	1
10. PROVENZA	0	0	0	0	0	0
11. SUR	0	0	0	1	4	3
12. CABECERA DEL LLANO	0	0	0	0	2	2
13. ORIENTAL	0	0	0	3	0	-3
14. MORRORICO	0	0	0	0	3	3
15. CENTRO	0	0	0	0	4	4
16. TEJAR				0	0	0
17. MUTIS	0	1	1	0	1	1
CORREGIMIENTO 1				0	0	0
CORREGIMIENTO 2	0	0	0	0	0	0
CORREGIMIENTO 3	0	0	0	1	0	-1
NO DISPONIBLE				0	0	0

Homicidio por Sexo Víctima - Año acumulado

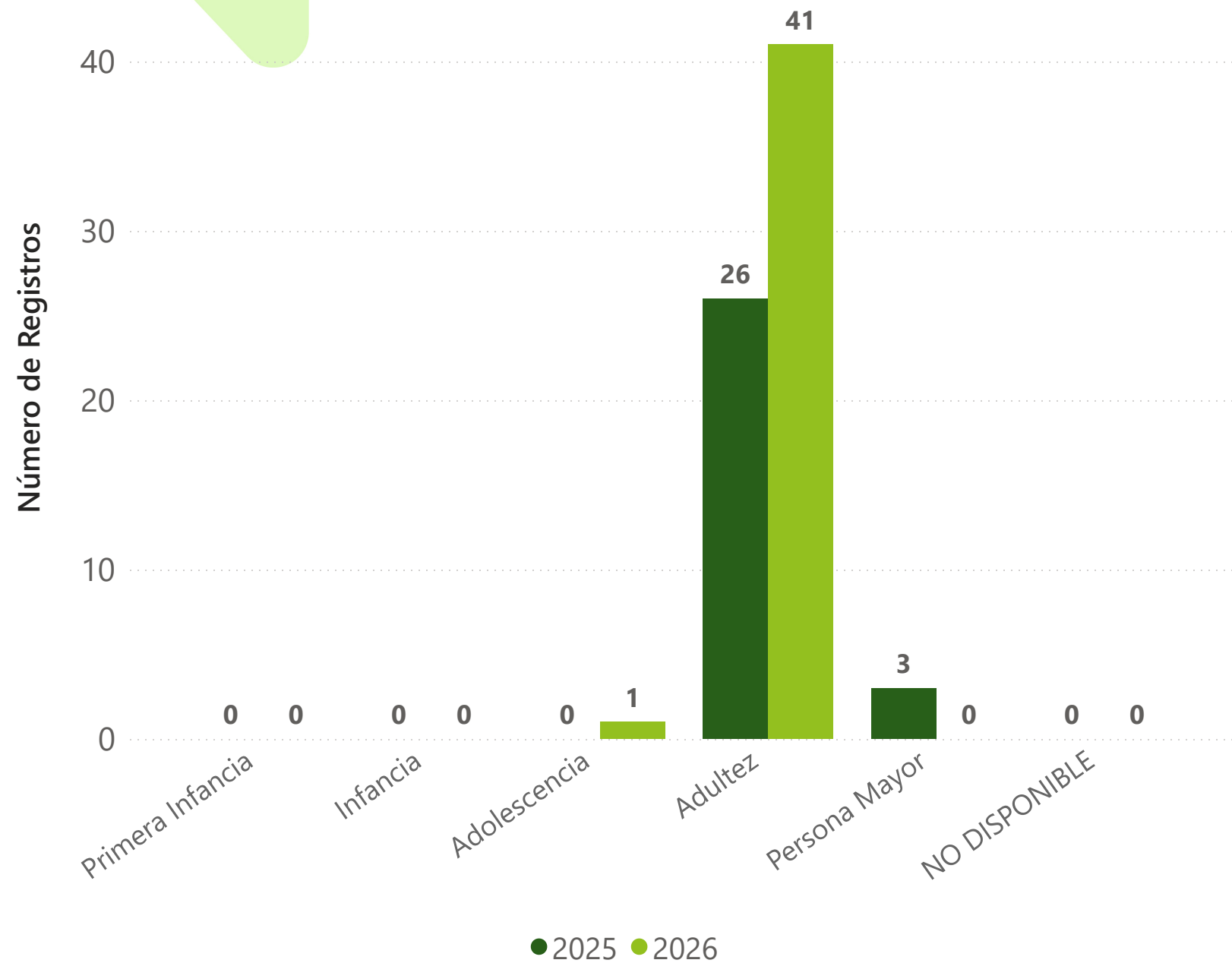


Homicidio por Sexo Víctima - Mes Referencia

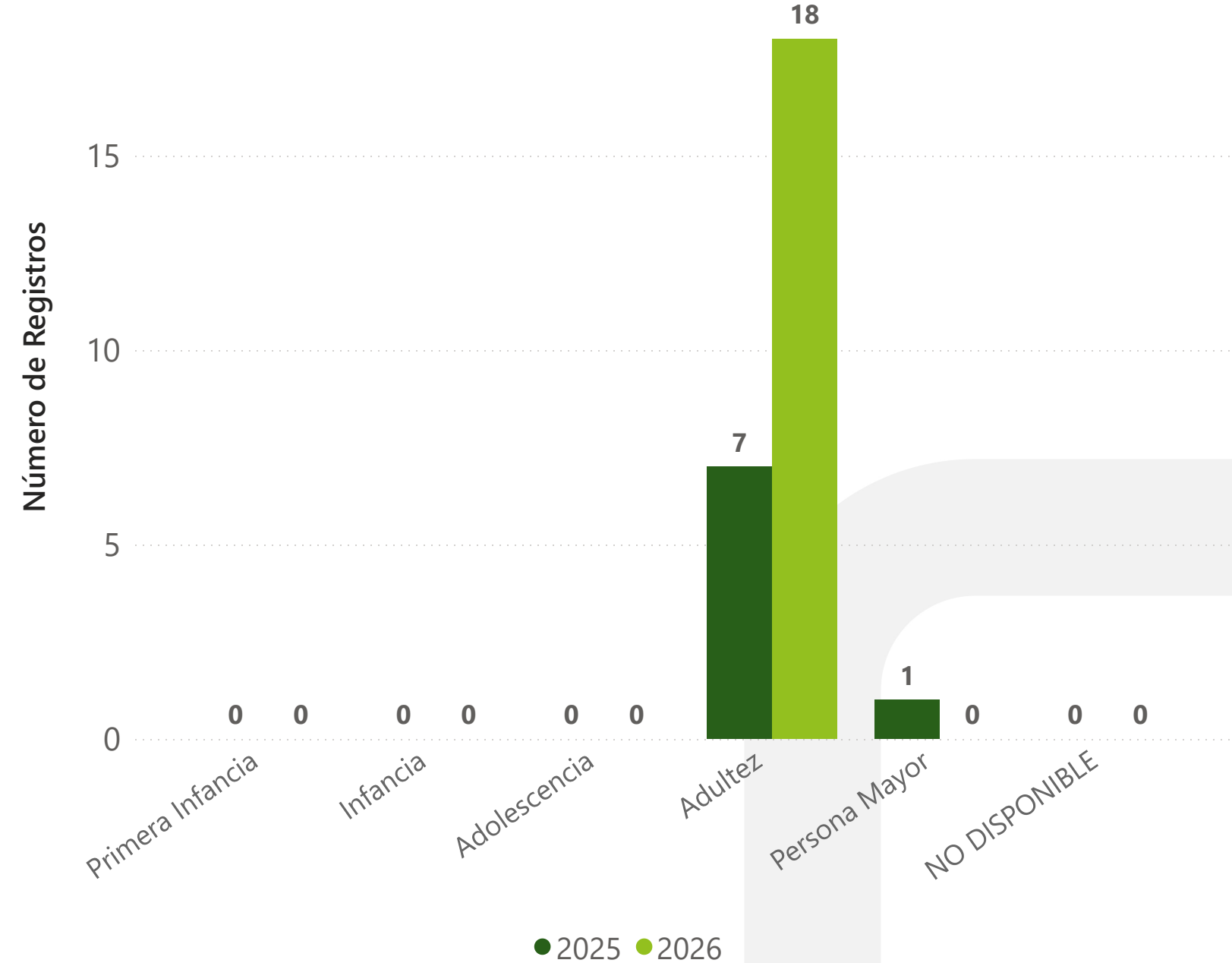


Homicidios por Ciclo de Vida Víctima

Año acumulado | enero a marzo



Mes de referencia | marzo



Elaborado por el Observatorio de Seguridad, Convivencia y Acceso a la Justicia Policial y Familiar. Cálculos propios. Consulta de datos: 31 de marzo de 2026. Período de información entre el 1 de enero y el 31 de marzo de 2025 y 2026. Sujetos a variación por ingreso y validación de denuncias en SIEDCO con posterioridad a la fecha de suministro. Fuente: SIEDCO.

Nota 1: Se define el ciclo vital de acuerdo con los rangos de edad así: Primera Infancia: 0 a 5 años, Infancia: 6 a 11 años, Adolescencia: 12 a 17 años, Adulthood: 18 a 59 años y Person Older: 60 años o más.

3.2 LESIONES PERSONALES

FUENTE: SIEDCO



35,41

TASA * 100 MIL HAB

Año Acumulado

219

Casos

78

Víctimas femeninas

-9

Diferencia

-3,95 %

Variación

Mes Referencia

101

Casos

43

Víctimas femeninas

5

Diferencia

5,21 %

Variación

Lesiones Personales por Comuna

Año acumulado | enero a marzo

COMUNA	Casos 2025	Casos 2026	Diferencia	Variación
01. NORTE	32	29	-3	-9,38 %
02. NORORIENTAL	10	8	-2	-20,00 %
03. SAN FRANCISCO	25	22	-3	-12,00 %
04. OCCIDENTAL	23	22	-1	-4,35 %
05. GARCIA ROVIRA	23	20	-3	-13,04 %
06. LA CONCORDIA	13	19	6	46,15 %
07. CIUDADELA REAL DE MINAS	6	3	-3	-50,00 %
08. SUROCCIDENTE	5	4	-1	-20,00 %
09. LA PEDREGOSA	6	2	-4	-66,67 %
10. PROVENZA	11	16	5	45,45 %
11. SUR	7	10	3	42,86 %
12. CABECERA DEL LLANO	10	11	1	10,00 %
13. ORIENTAL	20	11	-9	-45,00 %
14. MORRORICO	7	7	0	0,00 %
15. CENTRO	21	23	2	9,52 %
16. TEJAR	2	1	-1	-50,00 %
17. MUTIS	4	8	4	100,00 %
CORREGIMIENTO 1	0	0	0	0,00 %
CORREGIMIENTO 2	0	1	1	100,00 %
CORREGIMIENTO 3	3	2	-1	-33,33 %
NO DISPONIBLE	0	0	0	0,00 %

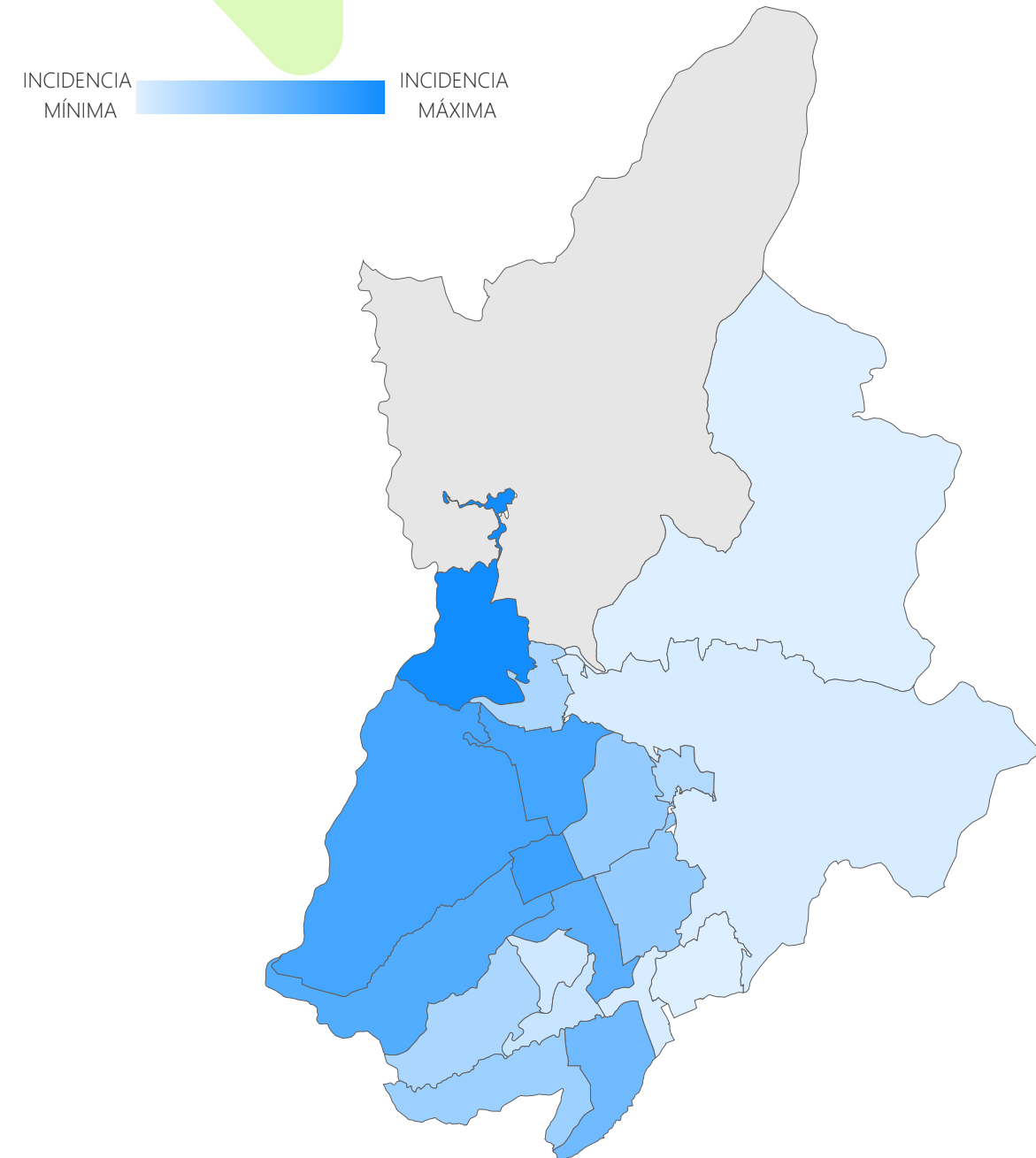
Mes de referencia | marzo

COMUNA	Casos 2025	Casos 2026	Diferencia	Variación
01. NORTE	11	9	-2	-18,18 %
02. NORORIENTAL	8	7	-1	-12,50 %
03. SAN FRANCISCO	15	15	0	0,00 %
04. OCCIDENTAL	9	9	0	0,00 %
05. GARCIA ROVIRA	10	7	-3	-30,00 %
06. LA CONCORDIA	7	9	2	28,57 %
07. CIUDADELA REAL DE MINAS	2	0	-2	-100,00 %
08. SUROCCIDENTE	0	2	2	200,00 %
09. LA PEDREGOSA	3	0	-3	-100,00 %
10. PROVENZA	6	9	3	50,00 %
11. SUR	3	4	1	33,33 %
12. CABECERA DEL LLANO	5	4	-1	-20,00 %
13. ORIENTAL	8	5	-3	-37,50 %
14. MORRORICO	2	4	2	100,00 %
15. CENTRO	4	12	8	200,00 %
16. TEJAR	0	0	0	0,00 %
17. MUTIS	1	3	2	200,00 %
CORREGIMIENTO 1	0	0	0	0,00 %
CORREGIMIENTO 2	0	1	1	100,00 %
CORREGIMIENTO 3	2	1	-1	-50,00 %
NO DISPONIBLE	0	0	0	0,00 %

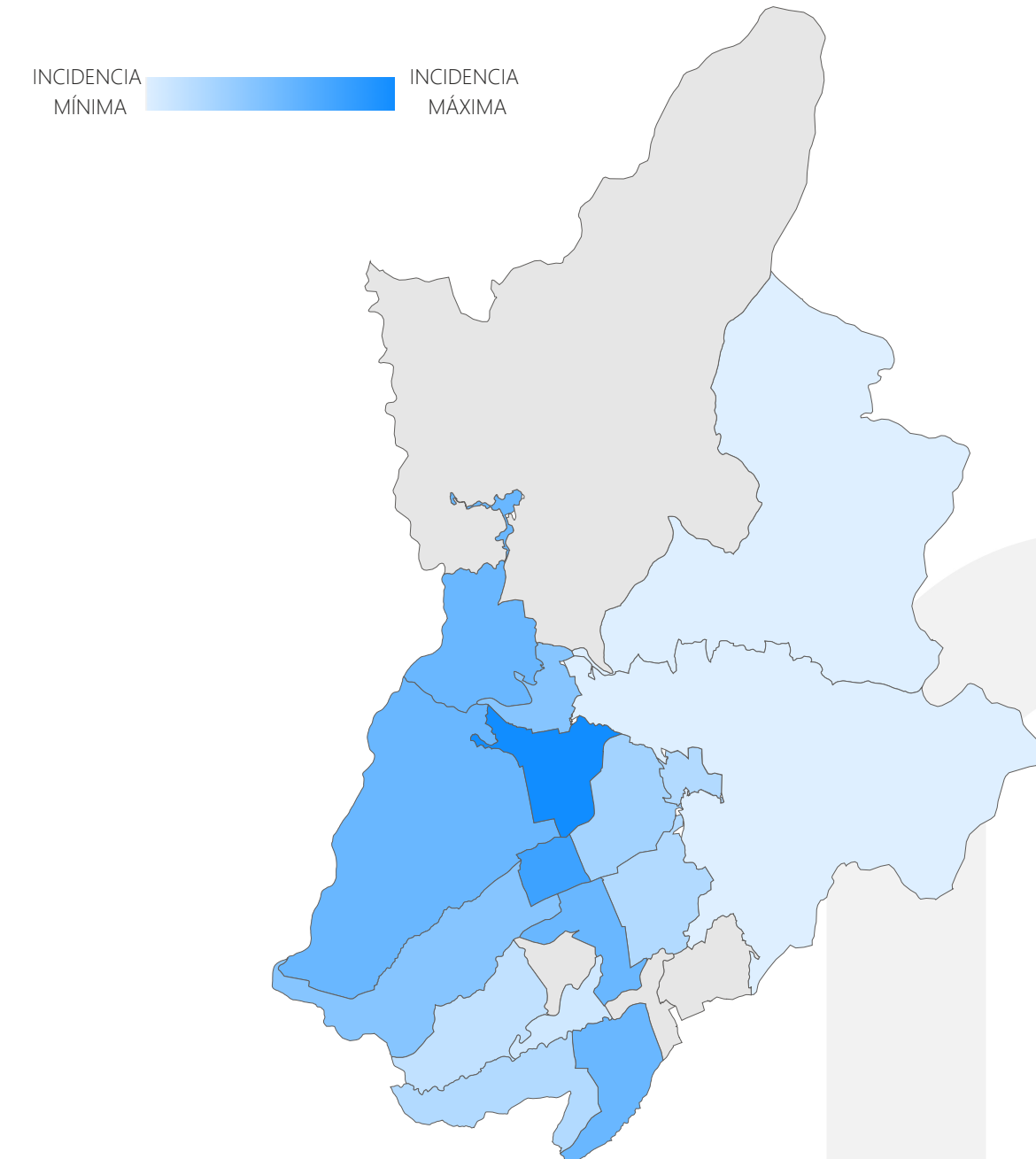
Elaborado por el Observatorio de Seguridad, Convivencia y Acceso a la Justicia Policial y Familiar. Cálculos propios. Consulta de datos: 31 de marzo de 2026. Período de información entre el 1 de enero y el 31 de marzo de 2025 y 2026. Sujetos a variación por ingreso y validación de denuncias en SIEDCO con posterioridad a la fecha de suministro. Fuente: SIEDCO.

Lesiones Personales por Comuna

Año acumulado | enero a marzo



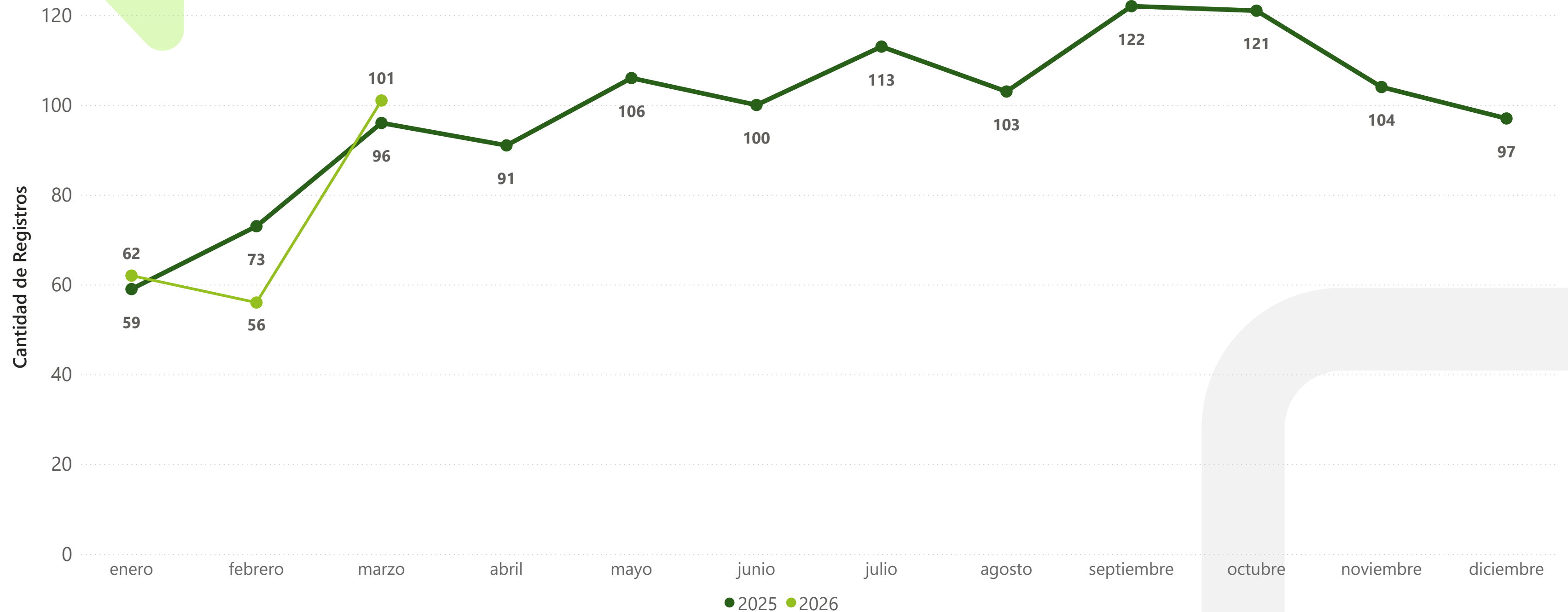
Mes de referencia | marzo



Elaborado por el Observatorio de Seguridad, Convivencia y Acceso a la Justicia Políciva y Familiar. Cálculos propios. Consulta de datos: 31 de marzo de 2026. Período de información entre el 1 de enero y el 31 de marzo de 2025 y 2026. Sujetos a variación por ingreso y validación de denuncias en SIEDCO con posterioridad a la fecha de suministro. Fuente: SIEDCO.

Lesiones Personales por mes

Registro mensual de casos en Bucaramanga



Elaborado por el Observatorio de Seguridad, Convivencia y Acceso a la Justicia Policial y Familiar. Cálculos propios. Consulta de datos: 31 de marzo de 2026. Período de información entre el 1 de enero y el 31 de marzo de 2025 y 2026. Sujetos a variación por ingreso y validación de denuncias en SIEDCO con posterioridad a la fecha de suministro. Fuente: SIEDCO.

Lesiones Personales Día Semana y Horario

Año acumulado | enero a marzo

Rango Horario	lunes	martes	miércoles	jueves	viernes	sábado	domingo
MADRUGADA	8	11	2	9	2	6	12
MAÑANA	4	8	7	9	1	6	4
NOCHE	7	16	5	10	14	15	13
TARDE	7	9	7	5	8	4	10

Mes de referencia | marzo

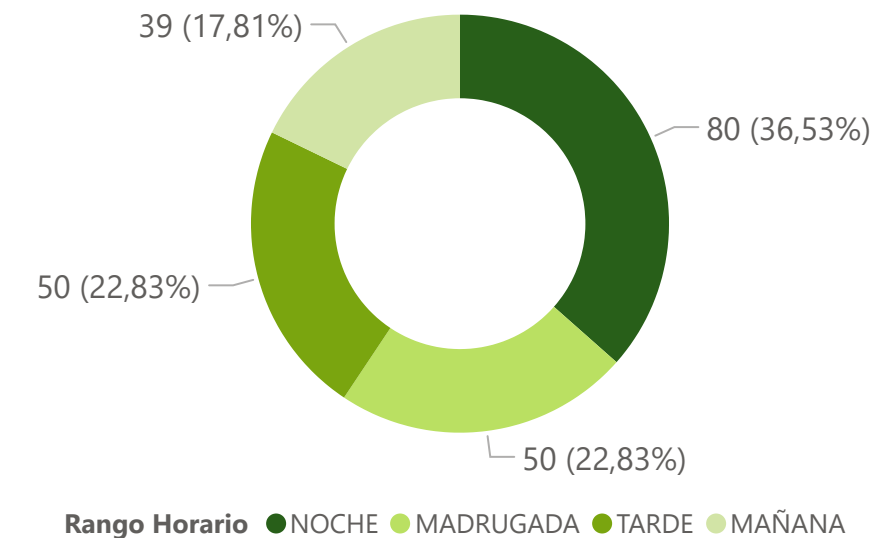
Rango Horario	lunes	martes	miércoles	jueves	viernes	sábado	domingo
MADRUGADA	3	6	0	4	0	0	4
MAÑANA	3	2	3	0	0	2	2
NOCHE	1	5	1	6	4	2	2
TARDE	2	0	2	1	3	3	1

Días de la Semana	Casos 2025	Part 2025	Casos 2026	Part 2026	Diferencia	Variación
Lunes - Jueves	116	50,88 %	124	56,62 %	8	6,90 %
Viernes - Domingo	112	49,12 %	95	43,38 %	-17	-15,18 %

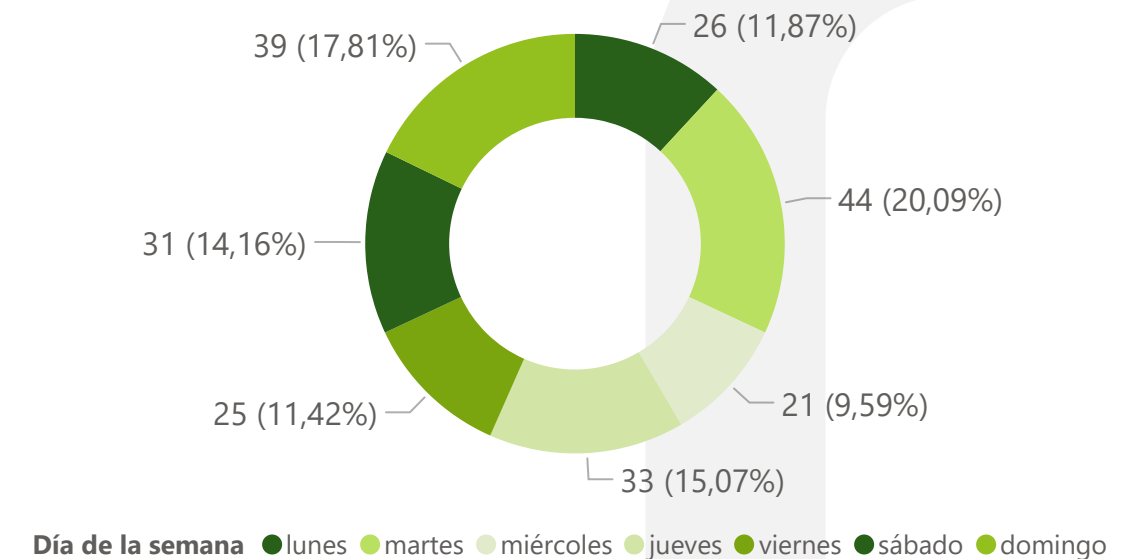
Elaborado por el Observatorio de Seguridad, Convivencia y Acceso a la Justicia Políciva y Familiar. Cálculos propios. Consulta de datos: 31 de marzo de 2026. Período de información entre el 1 de enero y el 31 de marzo de 2025 y 2026. Sujetos a variación por ingreso y validación de denuncias en SIEDCO con posterioridad a la fecha de suministro. Fuente: SIEDCO.

Nota 1: Se define el Rango Horario de acuerdo con las horas así: MADRUGADA: 00:00 - 05:59, MAÑANA: 06:00 - 11:59, TARDE: 12:00 - 17:59, NOCHE: 18:00 - 23:59.

Rango del Día - Año Acumulado



Día de la Semana - Año Acumulado

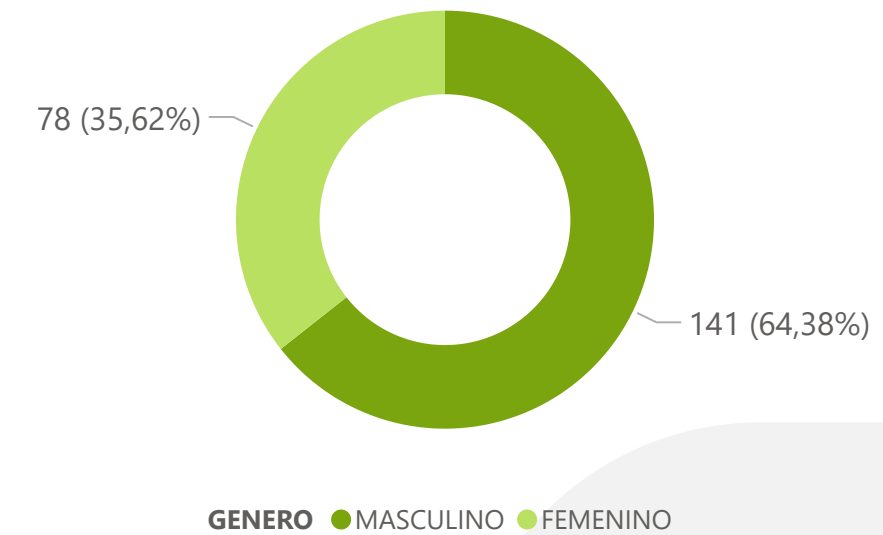


Lesiones Personales Sexo de la Víctima

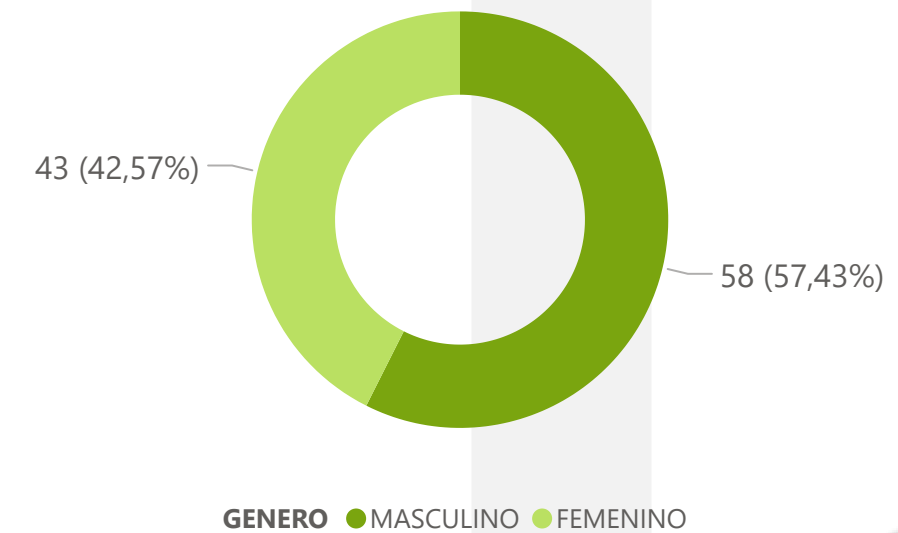
Año acumulado | enero a marzo

SEXO COMUNA	FEMENINO			MASCULINO		
	2025	2026	Diferencia	2025	2026	Diferencia
01. NORTE	9	6	-3	23	23	0
02. NORORIENTAL	4	3	-1	6	5	-1
03. SAN FRANCISCO	14	9	-5	11	13	2
04. OCCIDENTAL	8	5	-3	15	17	2
05. GARCIA ROVIRA	8	11	3	15	9	-6
06. LA CONCORDIA	2	5	3	11	14	3
07. CIUDADELA REAL DE MINAS	1	1	0	5	2	-3
08. SUROCCIDENTE	2	3	1	3	1	-2
09. LA PEDREGOSA	1	0	-1	5	2	-3
10. PROVENZA	1	8	7	10	8	-2
11. SUR	1	2	1	6	8	2
12. CABECERA DEL LLANO	3	6	3	7	5	-2
13. ORIENTAL	7	4	-3	13	7	-6
14. MORRORICO	2	2	0	5	5	0
15. CENTRO	4	7	3	17	16	-1
16. TEJAR	1	0	-1	1	1	0
17. MUTIS	1	4	3	3	4	1
CORREGIMIENTO 1	0	0	0	0	0	0
CORREGIMIENTO 2	0	1	1	0	0	0
CORREGIMIENTO 3	1	1	0	2	1	-1
NO DISPONIBLE	0	0	0	0	0	0

Lesiones Personales por Sexo Víctima - Año acumulado

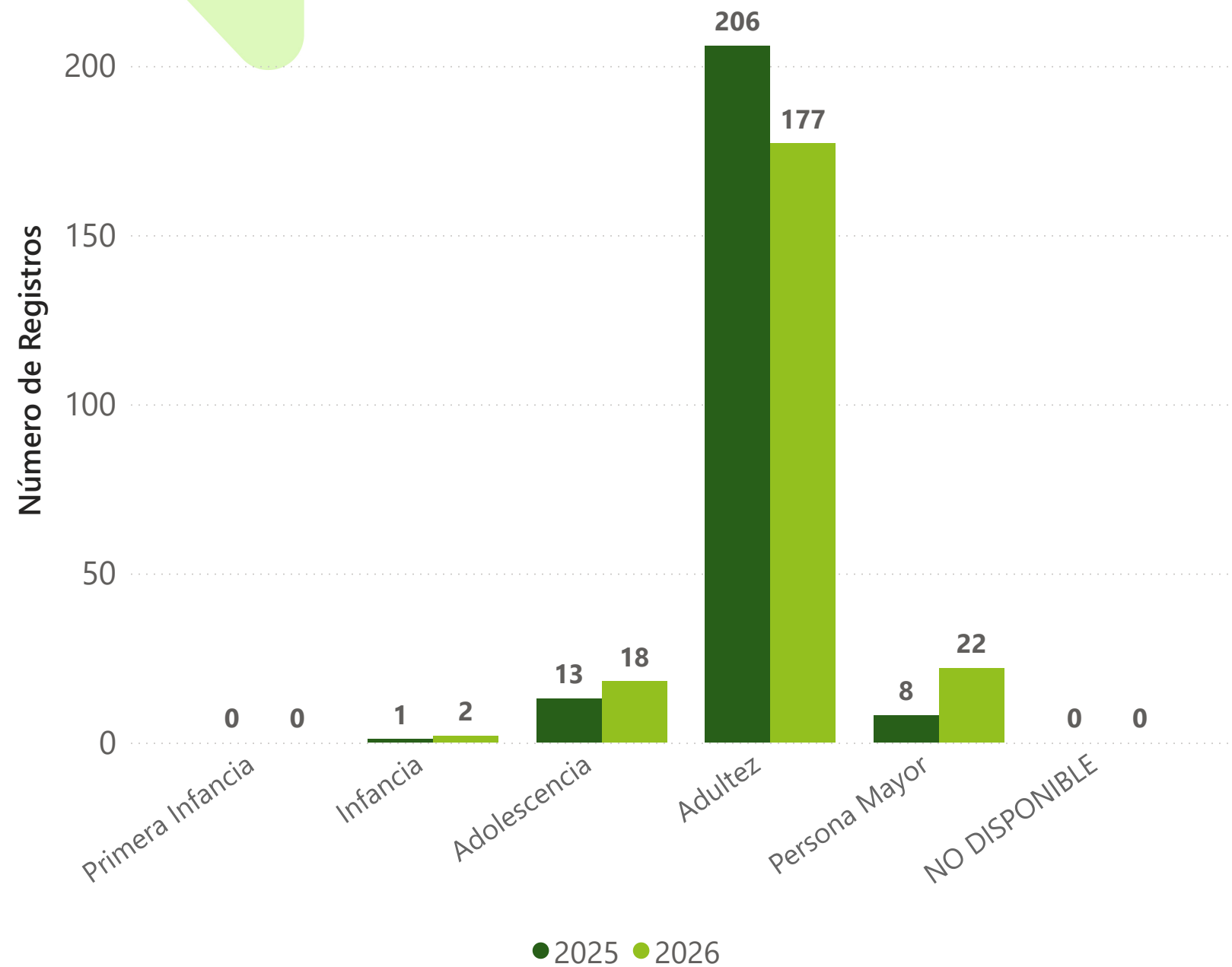


Lesiones Personales por Sexo Víctima - Mes Referencia

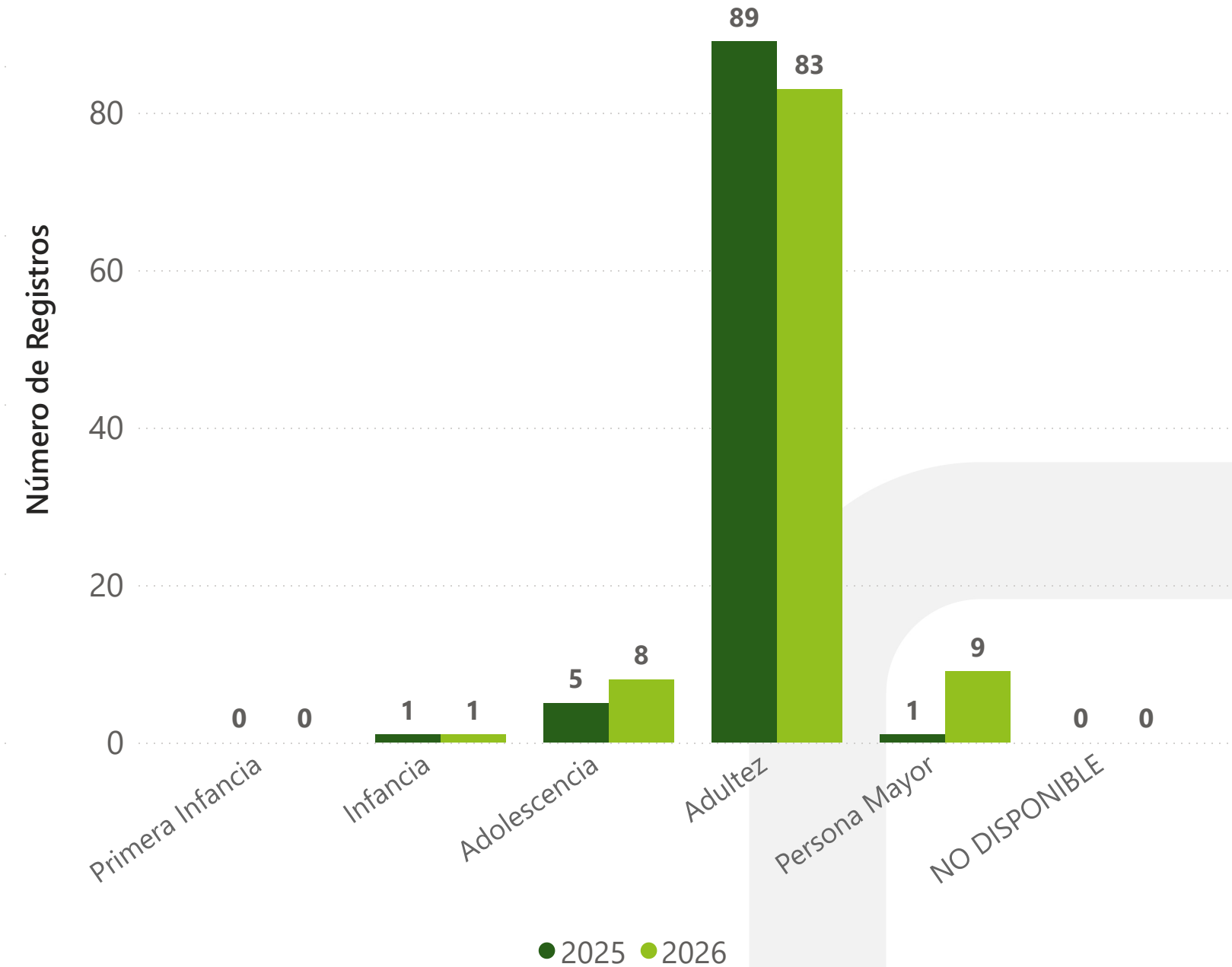


Lesiones Personales por Ciclo de Vida Víctima

Año acumulado | enero a marzo



Mes de referencia | marzo



Elaborado por el Observatorio de Seguridad, Convivencia y Acceso a la Justicia Policial y Familiar. Cálculos propios. Consulta de datos: 31 de marzo de 2026. Período de información entre el 1 de enero y el 31 de marzo de 2025 y 2026. Sujetos a variación por ingreso y validación de denuncias en SIEDCO con posterioridad a la fecha de suministro. Fuente: SIEDCO.

Nota 1: Se define el ciclo vital de acuerdo con los rangos de edad así: Primera Infancia: 0 a 5 años, Infancia: 6 a 11 años, Adolescencia: 12 a 17 años, Adultez: 18 a 59 años y Persona Mayor: 60 años o más.

3.3 HURTO A PERSONAS

FUENTE: SIEDCO



180,91
TASA * 100 MIL HAB

Año Acumulado

1119

Casos

577

Víctimas femeninas

-240

Diferencia

-17,66 %

Variación

Mes Referencia

363

Casos

179

Víctimas femeninas

-77

Diferencia

-17,50 %

Variación

Hurto a Personas por Comuna

Año acumulado | enero a marzo

COMUNA	Casos 2025	Casos 2026	Diferencia	Variación
01. NORTE	46	43	-3	-6,52 %
02. NORORIENTAL	23	10	-13	-56,52 %
03. SAN FRANCISCO	198	129	-69	-34,85 %
04. OCCIDENTAL	43	34	-9	-20,93 %
05. GARCIA ROVIRA	33	42	9	27,27 %
06. LA CONCORDIA	110	95	-15	-13,64 %
07. CIUDADELA REAL DE MINAS	41	30	-11	-26,83 %
08. SUROCCIDENTE	19	16	-3	-15,79 %
09. LA PEDREGOSA	22	23	1	4,55 %
10. PROVENZA	54	57	3	5,56 %
11. SUR	31	21	-10	-32,26 %
12. CABECERA DEL LLANO	247	218	-29	-11,74 %
13. ORIENTAL	236	199	-37	-15,68 %
14. MORRORICO	17	16	-1	-5,88 %
15. CENTRO	176	114	-62	-35,23 %
16. TEJAR	33	39	6	18,18 %
17. MUTIS	19	21	2	10,53 %
CORREGIMIENTO 1	3	1	-2	-66,67 %
CORREGIMIENTO 2	0	1	1	100,00 %
CORREGIMIENTO 3	7	6	-1	-14,29 %
NO DISPONIBLE	1	4	3	300,00 %

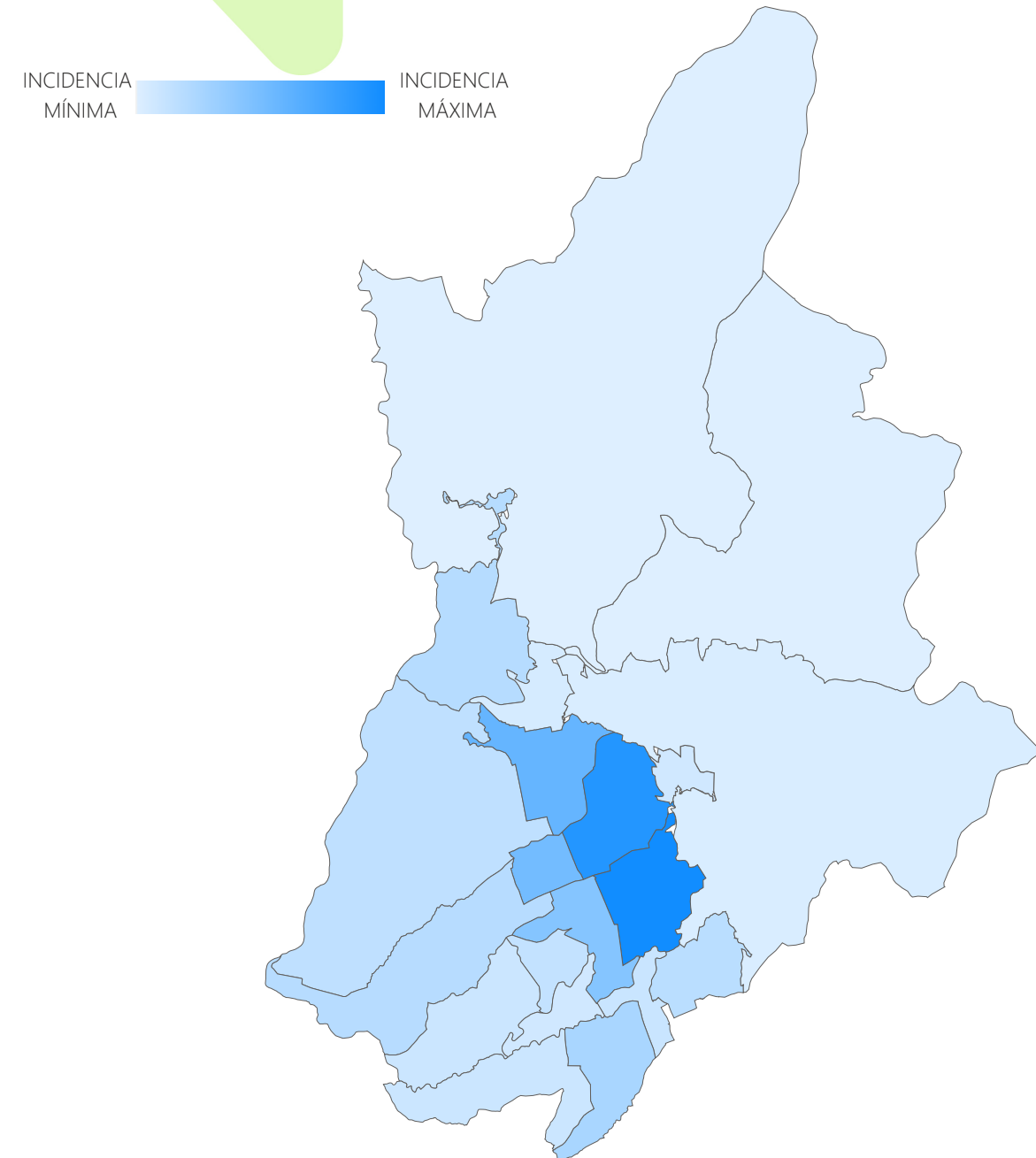
Mes de referencia | marzo

COMUNA	Casos 2025	Casos 2026	Diferencia	Variación
01. NORTE	14	11	-3	-21,43 %
02. NORORIENTAL	6	4	-2	-33,33 %
03. SAN FRANCISCO	79	44	-35	-44,30 %
04. OCCIDENTAL	14	11	-3	-21,43 %
05. GARCIA ROVIRA	12	13	1	8,33 %
06. LA CONCORDIA	29	34	5	17,24 %
07. CIUDADELA REAL DE MINAS	12	12	0	0,00 %
08. SUROCCIDENTE	7	4	-3	-42,86 %
09. LA PEDREGOSA	8	7	-1	-12,50 %
10. PROVENZA	18	19	1	5,56 %
11. SUR	8	8	0	0,00 %
12. CABECERA DEL LLANO	82	81	-1	-1,22 %
13. ORIENTAL	81	64	-17	-20,99 %
14. MORRORICO	4	5	1	25,00 %
15. CENTRO	46	28	-18	-39,13 %
16. TEJAR	14	9	-5	-35,71 %
17. MUTIS	5	5	0	0,00 %
CORREGIMIENTO 1	0	0	0	0,00 %
CORREGIMIENTO 2	0	1	1	100,00 %
CORREGIMIENTO 3	1	3	2	200,00 %
NO DISPONIBLE	0	0	0	0,00 %

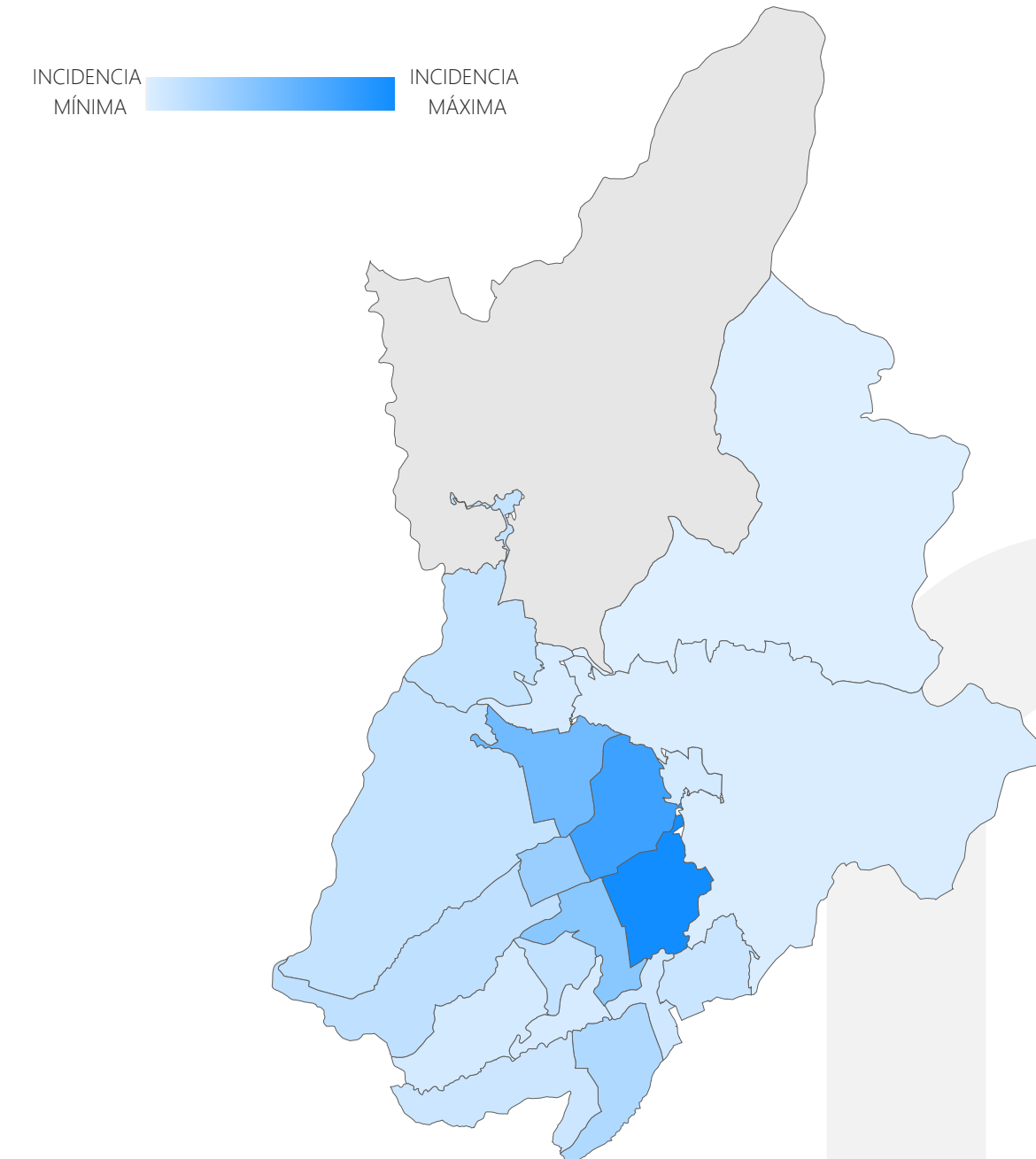
Elaborado por el Observatorio de Seguridad, Convivencia y Acceso a la Justicia Policial y Familiar. Cálculos propios. Consulta de datos: 31 de marzo de 2026. Período de información entre el 1 de enero y el 31 de marzo de 2025 y 2026. Sujetos a variación por ingreso y validación de denuncias en SIEDCO con posterioridad a la fecha de suministro. Fuente: SIEDCO.

Hurto a Personas por Comuna

Año acumulado | enero a marzo



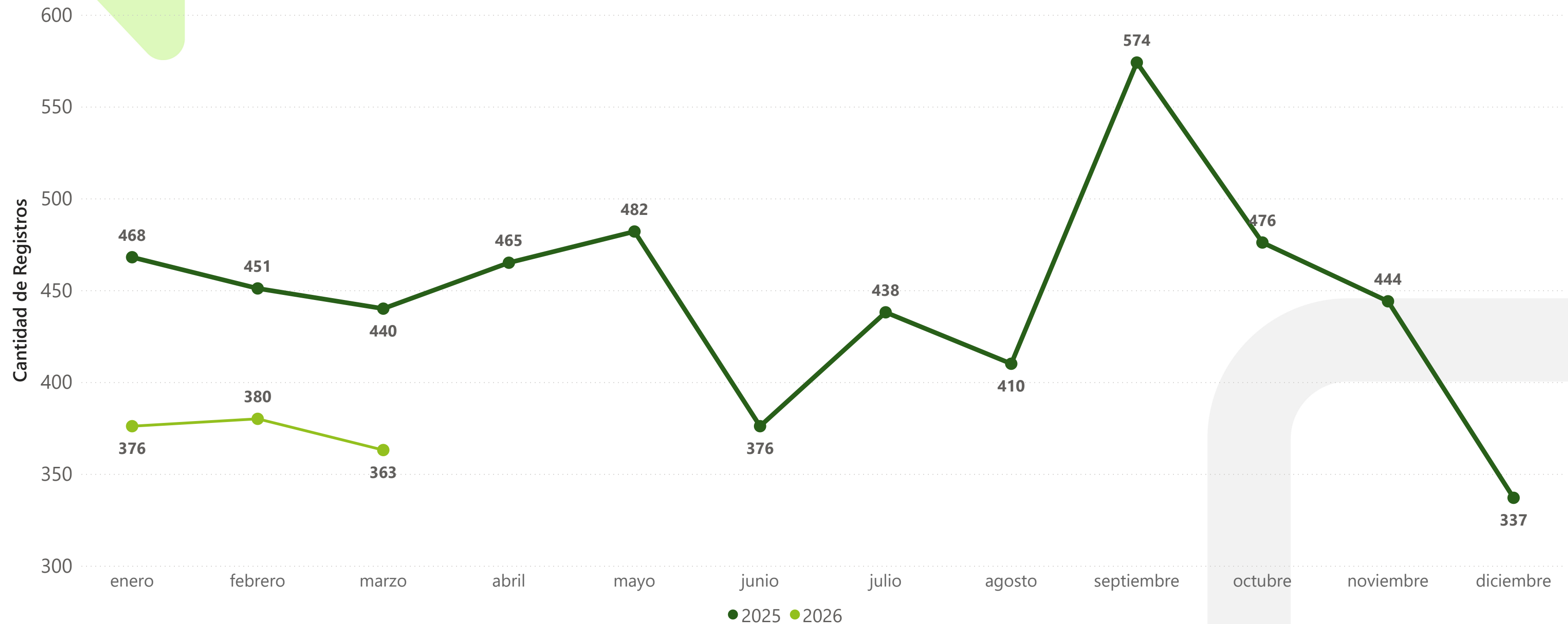
Mes de referencia | marzo



Elaborado por el Observatorio de Seguridad, Convivencia y Acceso a la Justicia Policial y Familiar. Cálculos propios. Consulta de datos: 31 de marzo de 2026. Período de información entre el 1 de enero y el 31 de marzo de 2025 y 2026. Sujetos a variación por ingreso y validación de denuncias en SIEDCO con posterioridad a la fecha de suministro. Fuente: SIEDCO.

Hurto a Personas por mes

Registro mensual de casos en Bucaramanga



Elaborado por el Observatorio de Seguridad, Convivencia y Acceso a la Justicia Policial y Familiar. Cálculos propios. Consulta de datos: 31 de marzo de 2026. Período de información entre el 1 de enero y el 31 de marzo de 2025 y 2026. Sujetos a variación por ingreso y validación de denuncias en SIEDCO con posterioridad a la fecha de suministro. Fuente: SIEDCO.



Secretaría del Interior

Hurto a Personas Día Semana y Horario

Año acumulado | enero a marzo

Rango Horario	lunes	martes	miércoles	jueves	viernes	sábado	domingo
MADRUGADA	24	33	29	23	45	51	50
MAÑANA	47	34	38	36	40	53	30
NOCHE	48	47	41	57	48	54	28
TARDE	37	39	41	40	29	46	29

Mes de referencia | marzo

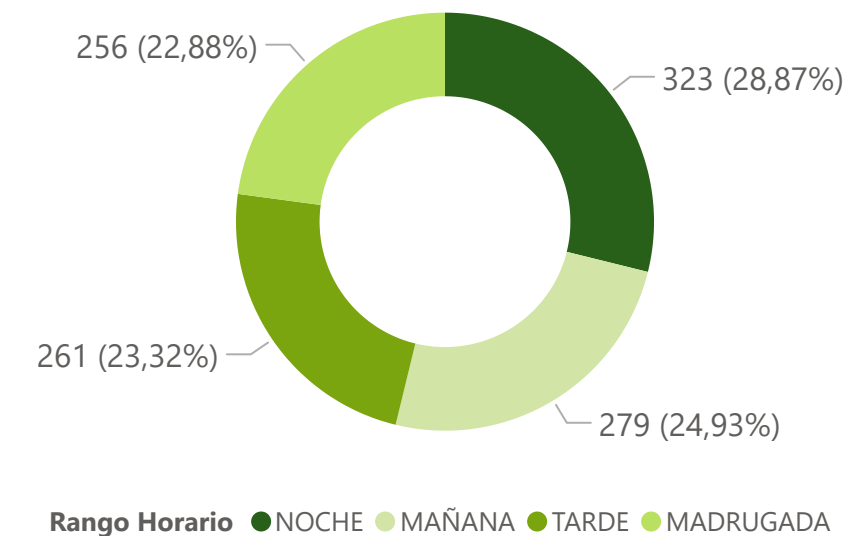
Rango Horario	lunes	martes	miércoles	jueves	viernes	sábado	domingo
MADRUGADA	11	15	7	9	24	18	11
MAÑANA	11	14	13	14	18	16	8
NOCHE	13	13	10	19	15	15	4
TARDE	14	13	19	12	9	18	13

Días de la Semana	Casos 2025	Part 2025	Casos 2026	Part 2026	Diferencia	Variación
Lunes - Jueves	787	57,91 %	616	55,05 %	-171	-21,73 %
Viernes - Domingo	572	42,09 %	503	44,95 %	-69	-12,06 %

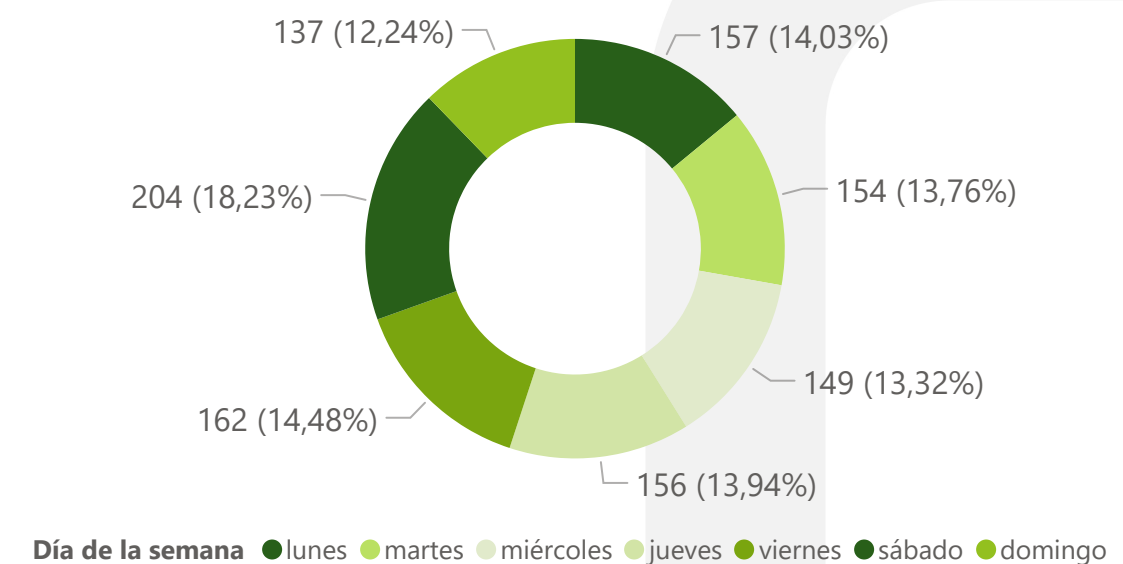
Elaborado por el Observatorio de Seguridad, Convivencia y Acceso a la Justicia Políciva y Familiar. Cálculos propios. Consulta de datos: 31 de marzo de 2026. Período de información entre el 1 de enero y el 31 de marzo de 2025 y 2026. Sujetos a variación por ingreso y validación de denuncias en SIEDCO con posterioridad a la fecha de suministro. Fuente: SIEDCO.

Nota 1: Se define el Rango Horario de acuerdo con las horas así: MADRUGADA: 00:00 - 05:59, MAÑANA: 06:00 - 11:59, TARDE: 12:00 - 17:59, NOCHE: 18:00 - 23:59.

Rango del Día - Año Acumulado



Día de la Semana - Año Acumulado

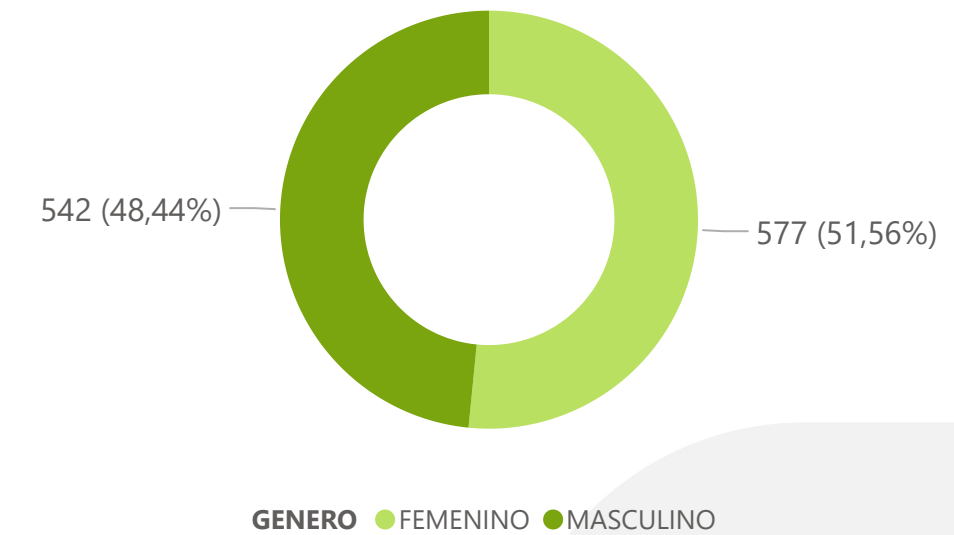


Hurto a Personas Sexo de la Víctima

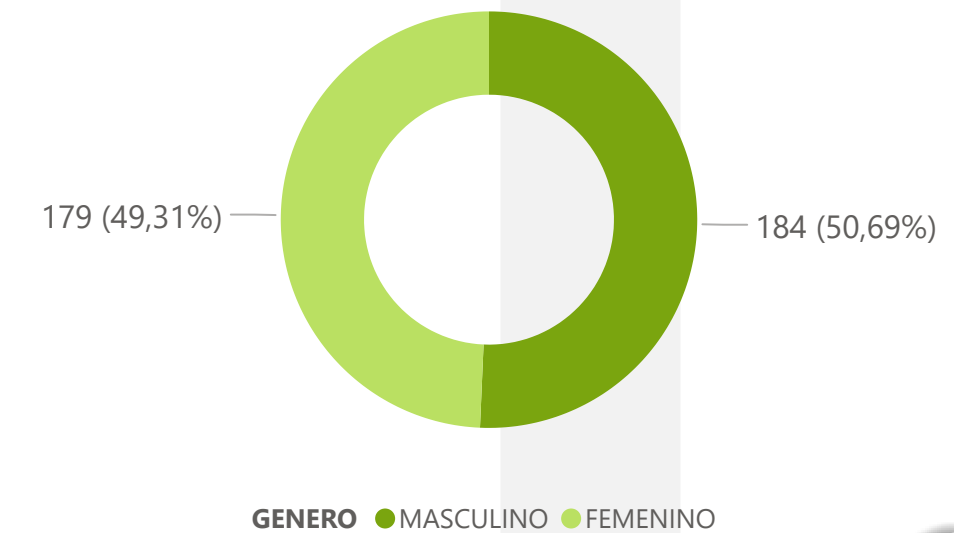
Año acumulado | enero a marzo

SEXO COMUNA	FEMENINO			MASCULINO		
	2025	2025	Diferencia	2025	2025	Diferencia
01. NORTE	18	20	2	28	23	-5
02. NORORIENTAL	7	3	-4	16	7	-9
03. SAN FRANCISCO	115	60	-55	83	69	-14
04. OCCIDENTAL	15	10	-5	28	24	-4
05. GARCIA ROVIRA	17	19	2	16	23	7
06. LA CONCORDIA	60	37	-23	50	58	8
07. CIUDADELA REAL DE MINAS	21	15	-6	20	15	-5
08. SUROCCIDENTE	11	9	-2	8	7	-1
09. LA PEDREGOSA	13	10	-3	9	13	4
10. PROVENZA	32	32	0	22	25	3
11. SUR	12	8	-4	19	13	-6
12. CABECERA DEL LLANO	152	127	-25	95	91	-4
13. ORIENTAL	146	126	-20	90	73	-17
14. MORRORICO	7	5	-2	10	11	1
15. CENTRO	89	58	-31	87	56	-31
16. TEJAR	15	23	8	18	16	-2
17. MUTIS	11	9	-2	8	12	4
CORREGIMIENTO 1	2	1	-1	1	0	-1
CORREGIMIENTO 2	0	1	1	0	0	0
CORREGIMIENTO 3	3	1	-2	4	5	1
NO DISPONIBLE	1	3	2	0	1	1

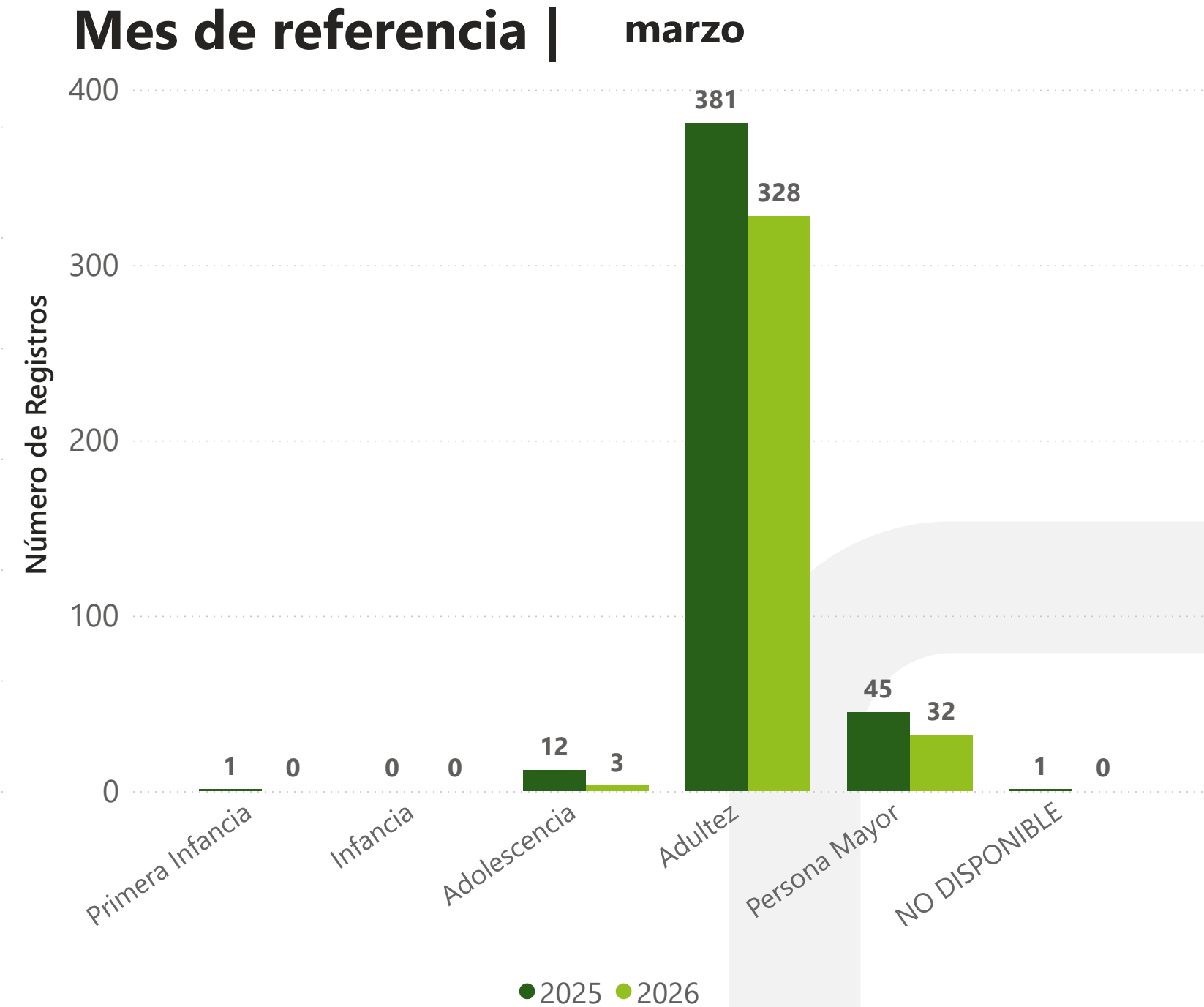
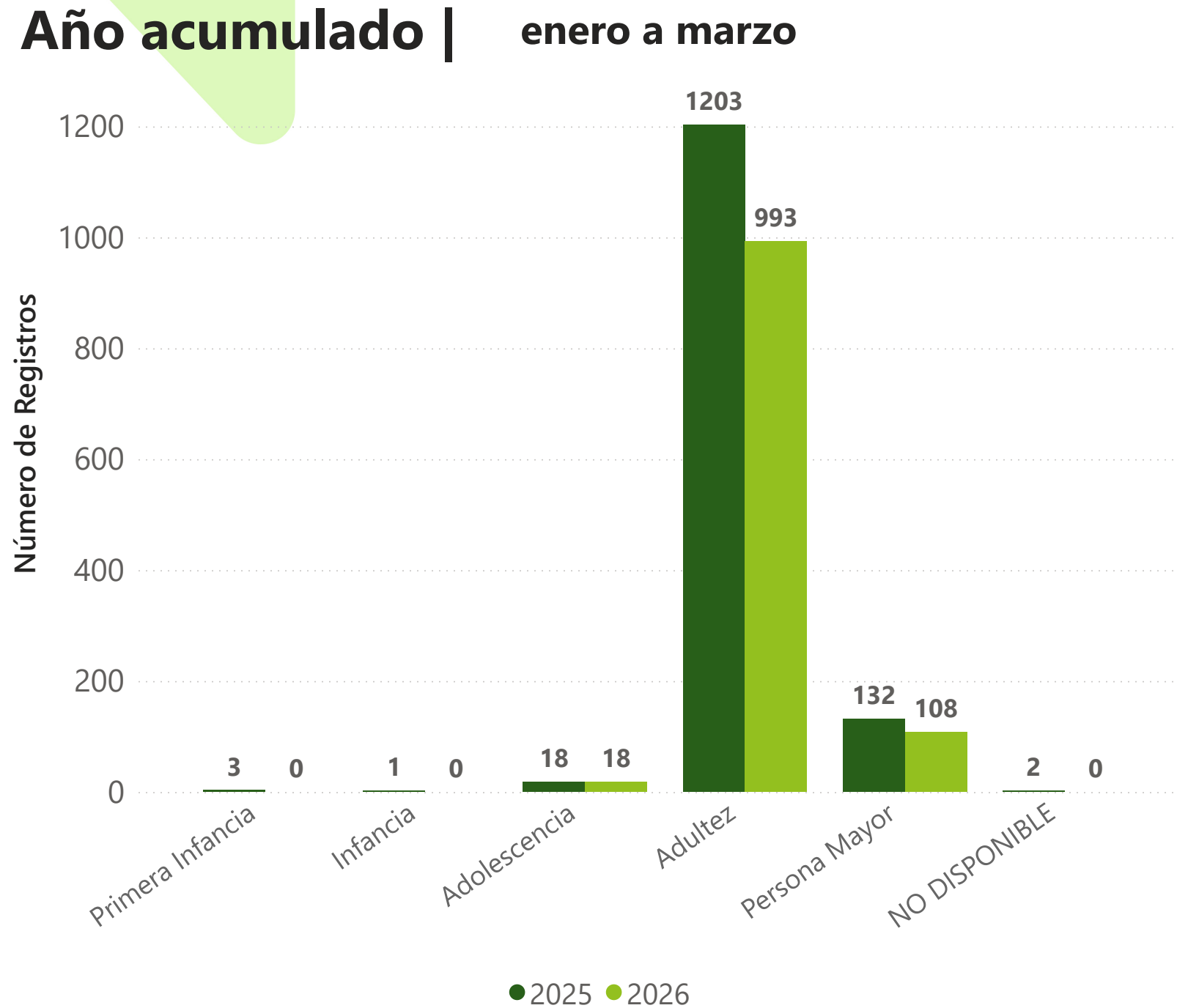
Hurto a Personas por Sexo Víctima - Año acumulado



Hurto a personas por Sexo Víctima - Mes Referencia



Hurto a Personas por Ciclo de Vida Víctima



Elaborado por el Observatorio de Seguridad, Convivencia y Acceso a la Justicia Policial y Familiar. Cálculos propios. Consulta de datos: 31 de marzo de 2026. Período de información entre el 1 de enero y el 31 de marzo de 2025 y 2026. Sujetos a variación por ingreso y validación de denuncias en SIEDCO con posterioridad a la fecha de suministro. Fuente: SIEDCO.

Nota 1: Se define el ciclo vital de acuerdo con los rangos de edad así: Primera Infancia: 0 a 5 años, Infancia: 6 a 11 años, Adolescencia: 12 a 17 años, Adulthood: 18 a 59 años y Person Older: 60 años o más.

3.4 HURTO A MOTOCICLETAS

FUENTE: SIEDCO



21,66
TASA * 100 MIL HAB

Año Acumulado

134

Casos

0

Víctimas femeninas

-22

Diferencia

-14,10 %

Variación

Mes Referencia

37

Casos

0

Víctimas femeninas

-26

Diferencia

-41,27 %

Variación

Hurto a Motocicletas por Comuna

Año acumulado | enero a marzo

COMUNA	Casos 2025	Casos 2026	Diferencia	Variación
01. NORTE	14	18	4	28,57 %
02. NORORIENTAL	8	6	-2	-25,00 %
03. SAN FRANCISCO	37	17	-20	-54,05 %
04. OCCIDENTAL	7	8	1	14,29 %
05. GARCIA ROVIRA	4	8	4	100,00 %
06. LA CONCORDIA	7	5	-2	-28,57 %
07. CIUDADELA REAL DE MINAS	4	3	-1	-25,00 %
08. SUROCCIDENTE	2	2	0	0,00 %
09. LA PEDREGOSA	3	2	-1	-33,33 %
10. PROVENZA	7	4	-3	-42,86 %
11. SUR	6	7	1	16,67 %
12. CABECERA DEL LLANO	19	11	-8	-42,11 %
13. ORIENTAL	21	14	-7	-33,33 %
14. MORRORICO	8	2	-6	-75,00 %
15. CENTRO	3	11	8	266,67 %
16. TEJAR	0	0	0	0,00 %
17. MUTIS	2	10	8	400,00 %
CORREGIMIENTO 1	0	1	1	100,00 %
CORREGIMIENTO 2	0	1	1	100,00 %
CORREGIMIENTO 3	3	2	-1	-33,33 %
NO DISPONIBLE	1	2	1	100,00 %

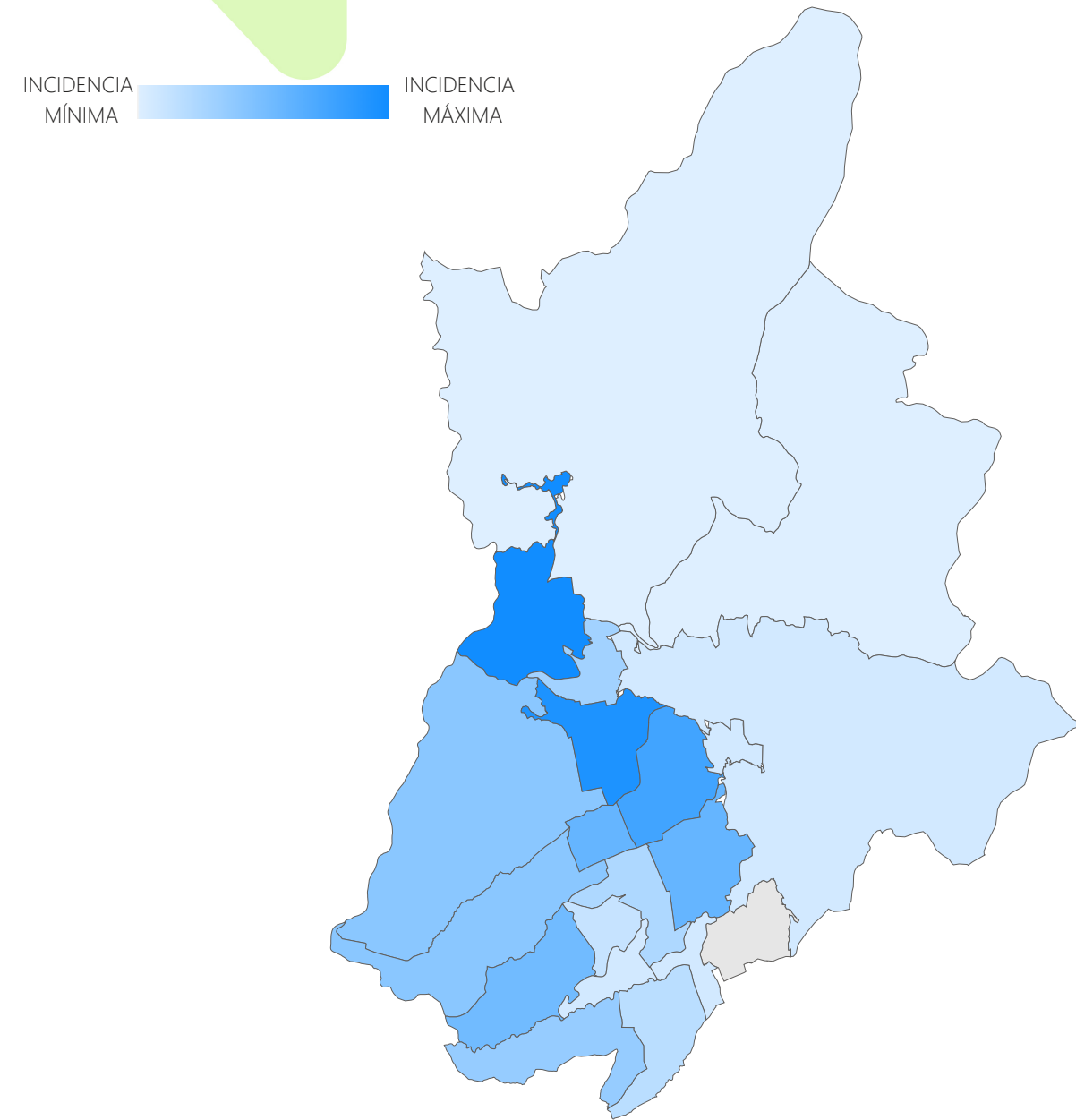
Mes de referencia | marzo

COMUNA	Casos 2025	Casos 2026	Diferencia	Variación
01. NORTE	5	6	1	20,00 %
02. NORORIENTAL	3	1	-2	-66,67 %
03. SAN FRANCISCO	18	7	-11	-61,11 %
04. OCCIDENTAL	3	2	-1	-33,33 %
05. GARCIA ROVIRA	0	4	4	400,00 %
06. LA CONCORDIA	3	0	-3	-100,00 %
07. CIUDADELA REAL DE MINAS	1	1	0	0,00 %
08. SUROCCIDENTE	0	0	0	0,00 %
09. LA PEDREGOSA	1	0	-1	-100,00 %
10. PROVENZA	4	0	-4	-100,00 %
11. SUR	2	1	-1	-50,00 %
12. CABECERA DEL LLANO	7	3	-4	-57,14 %
13. ORIENTAL	13	3	-10	-76,92 %
14. MORRORICO	2	0	-2	-100,00 %
15. CENTRO	0	2	2	200,00 %
16. TEJAR	0	0	0	0,00 %
17. MUTIS	0	3	3	300,00 %
CORREGIMIENTO 1	0	0	0	0,00 %
CORREGIMIENTO 2	0	1	1	100,00 %
CORREGIMIENTO 3	0	1	1	100,00 %
NO DISPONIBLE	1	2	1	100,00 %

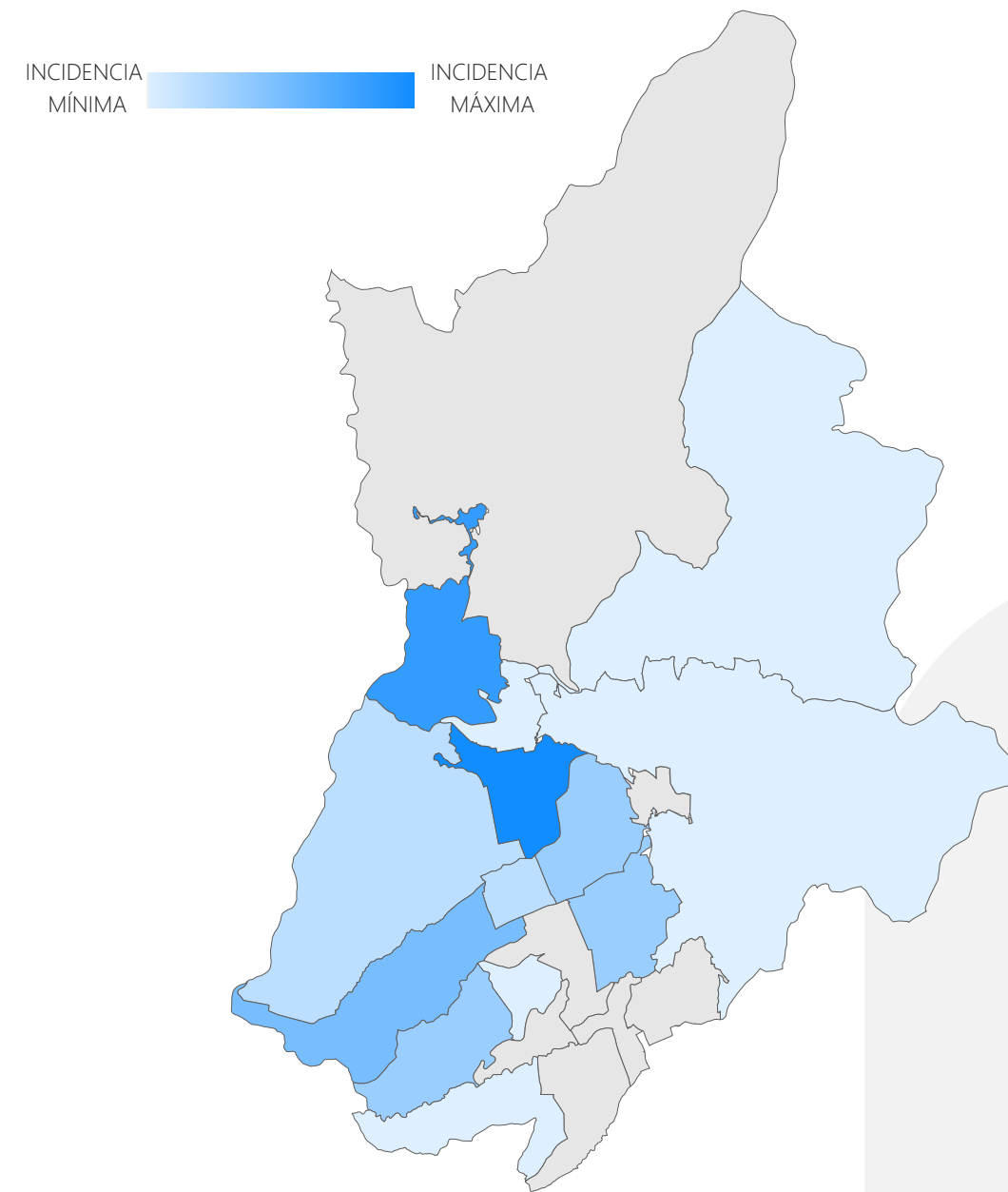
Elaborado por el Observatorio de Seguridad, Convivencia y Acceso a la Justicia Policial y Familiar. Cálculos propios. Consulta de datos: 31 de marzo de 2026. Período de información entre el 1 de enero y el 31 de marzo de 2025 y 2026. Sujetos a variación por ingreso y validación de denuncias en SIEDCO con posterioridad a la fecha de suministro. Fuente: SIEDCO.

Hurto a Motocicletas por Comuna

Año acumulado | enero a marzo



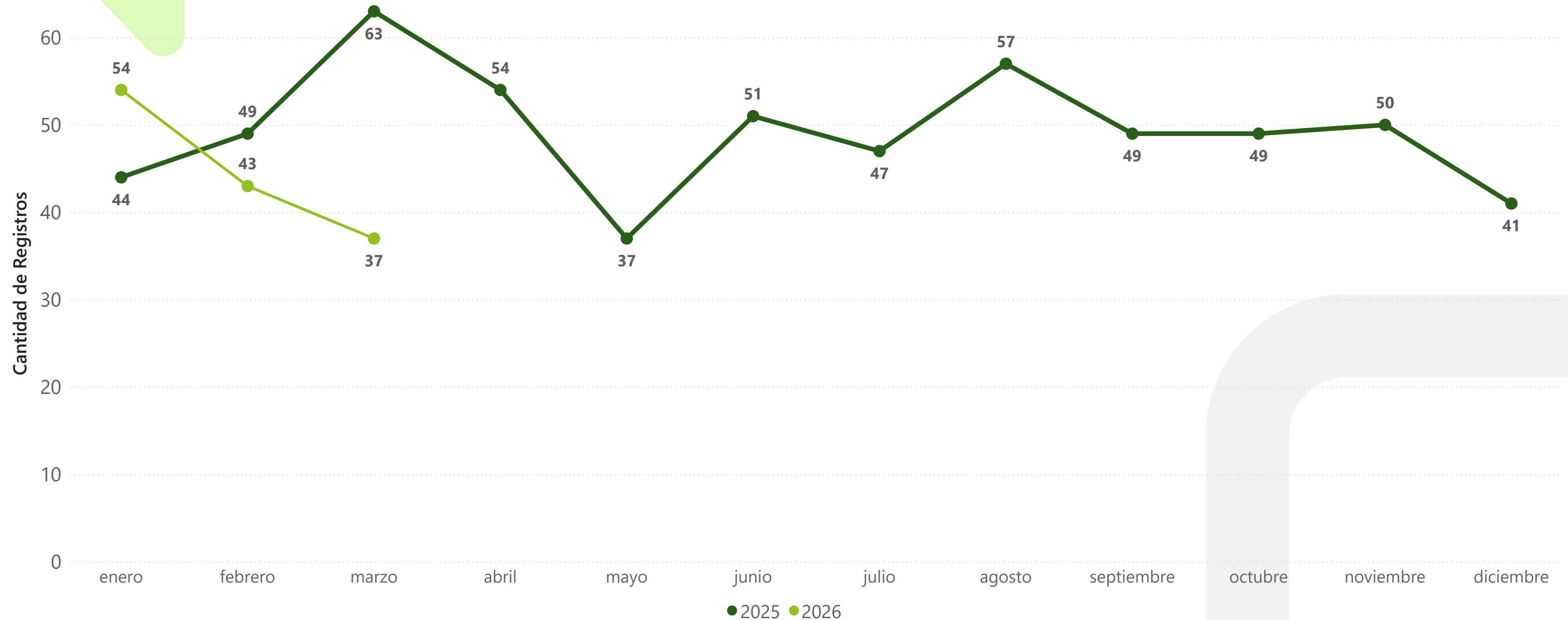
Mes de referencia | marzo



Elaborado por el Observatorio de Seguridad, Convivencia y Acceso a la Justicia Políciva y Familiar. Cálculos propios. Consulta de datos: 31 de marzo de 2026. Período de información entre el 1 de enero y el 31 de marzo de 2025 y 2026. Sujetos a variación por ingreso y validación de denuncias en SIEDCO con posterioridad a la fecha de suministro. Fuente: SIEDCO.

Hurto a Motocicletas por mes

Registro mensual de casos en Bucaramanga



Elaborado por el Observatorio de Seguridad, Convivencia y Acceso a la Justicia Políciva y Familiar. Cálculos propios. Consulta de datos: 31 de marzo de 2026. Período de información entre el 1 de enero y el 31 de marzo de 2025 y 2026. Sujetos a variación por ingreso y validación de denuncias en SIEDCO con posterioridad a la fecha de suministro. Fuente: SIEDCO.

Hurto a Motocicletas por Día Semana y Horario

Año acumulado | enero a marzo

Rango Horario	lunes	martes	miércoles	jueves	viernes	sábado	domingo
MADRUGADA	4	3	8	5	10	10	9
MAÑANA	6	3	3	2	4	2	5
NOCHE	8	2	4	8	5	6	6
TARDE	5	3	1	2	4	2	4

Mes de referencia | marzo

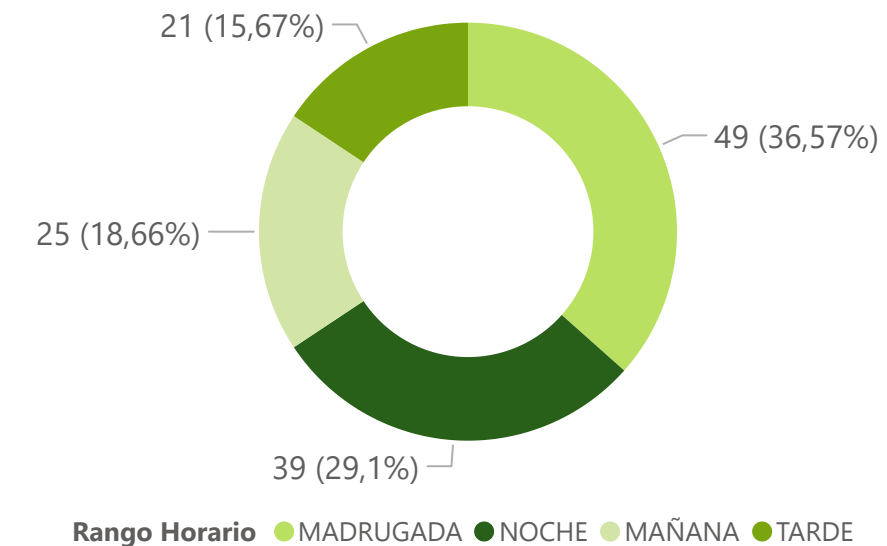
Rango Horario	lunes	martes	miércoles	jueves	viernes	sábado	domingo
MADRUGADA	1	1	3	2	4	5	3
MAÑANA	3	1	1	1	2	1	1
NOCHE	1	1	4	2	3	3	0
TARDE	3	0	0	2	4	1	1

Días de la Semana	Casos 2025	Part 2025	Casos 2026	Part 2026	Diferencia	Variación
Lunes - Jueves	107	50,00 %	67	50,00 %	-40	-37,38 %
Viernes - Domingo	49	50,00 %	67	50,00 %	18	36,73 %

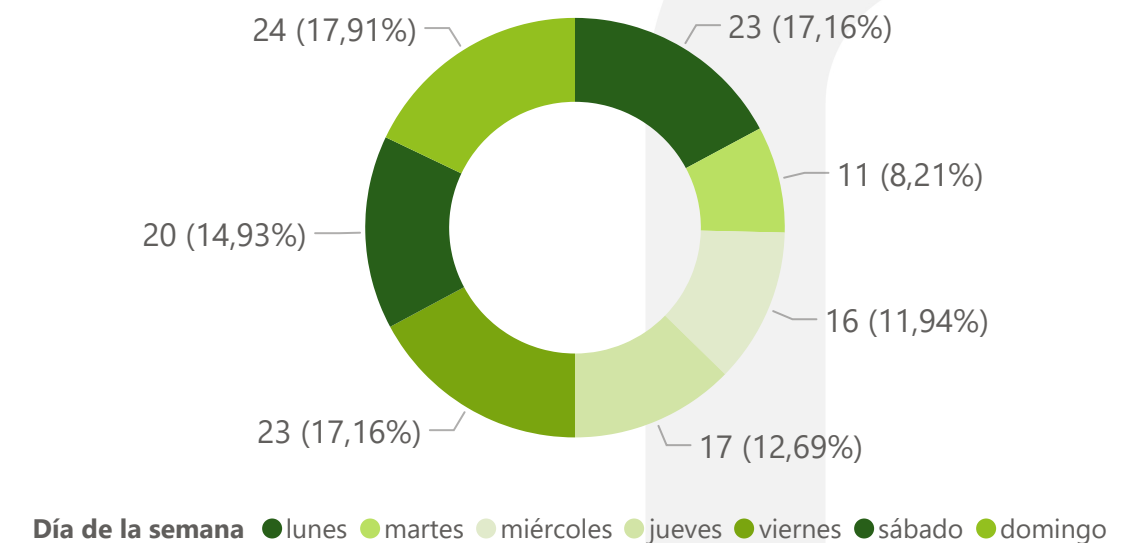
Elaborado por el Observatorio de Seguridad, Convivencia y Acceso a la Justicia Políciva y Familiar. Cálculos propios. Consulta de datos: 31 de marzo de 2026. Período de información entre el 1 de enero y el 31 de marzo de 2025 y 2026. Sujetos a variación por ingreso y validación de denuncias en SIEDCO con posterioridad a la fecha de suministro. Fuente: SIEDCO.

Nota 1: Se define el Rango Horario de acuerdo con las horas así: MADRUGADA: 00:00 - 05:59, MAÑANA: 06:00 - 11:59, TARDE: 12:00 - 17:59, NOCHE: 18:00 - 23:59.

Rango del Día - Año Acumulado



Día de la Semana - Año Acumulado



3.5 HURTO A AUTOMOTORES

FUENTE: SIEDCO



0,32
TASA * 100 MIL HAB

Año Acumulado

2

Casos

0

Víctimas femeninas

0

Diferencia

0,00 %

Variación

Mes Referencia

0

Casos

0

Víctimas femeninas

0

Diferencia

0,00 %

Variación

Hurto a Automotores por Comuna

Año acumulado | enero a marzo

COMUNA	Casos 2025	Casos 2026	Diferencia	Variación
01. NORTE	0	0	0	0,00 %
02. NORORIENTAL	0	0	0	0,00 %
03. SAN FRANCISCO	0	0	0	0,00 %
04. OCCIDENTAL	0	0	0	0,00 %
05. GARCIA ROVIRA	0	0	0	0,00 %
06. LA CONCORDIA	0	0	0	0,00 %
07. CIUDADELA REAL DE MINAS	0	0	0	0,00 %
08. SUROCCIDENTE	0	0	0	0,00 %
09. LA PEDREGOSA	0	0	0	0,00 %
10. PROVENZA	1	0	-1	-100,00 %
11. SUR	0	0	0	0,00 %
12. CABECERA DEL LLANO	1	0	-1	-100,00 %
13. ORIENTAL	0	0	0	0,00 %
14. MORRORICO	0	1	1	100,00 %
15. CENTRO	0	0	0	0,00 %
16. TEJAR	0	0	0	0,00 %
17. MUTIS	0	1	1	100,00 %
CORREGIMIENTO 1	0	0	0	0,00 %
CORREGIMIENTO 3	0	0	0	0,00 %
NO DISPONIBLE	0	0	0	0,00 %

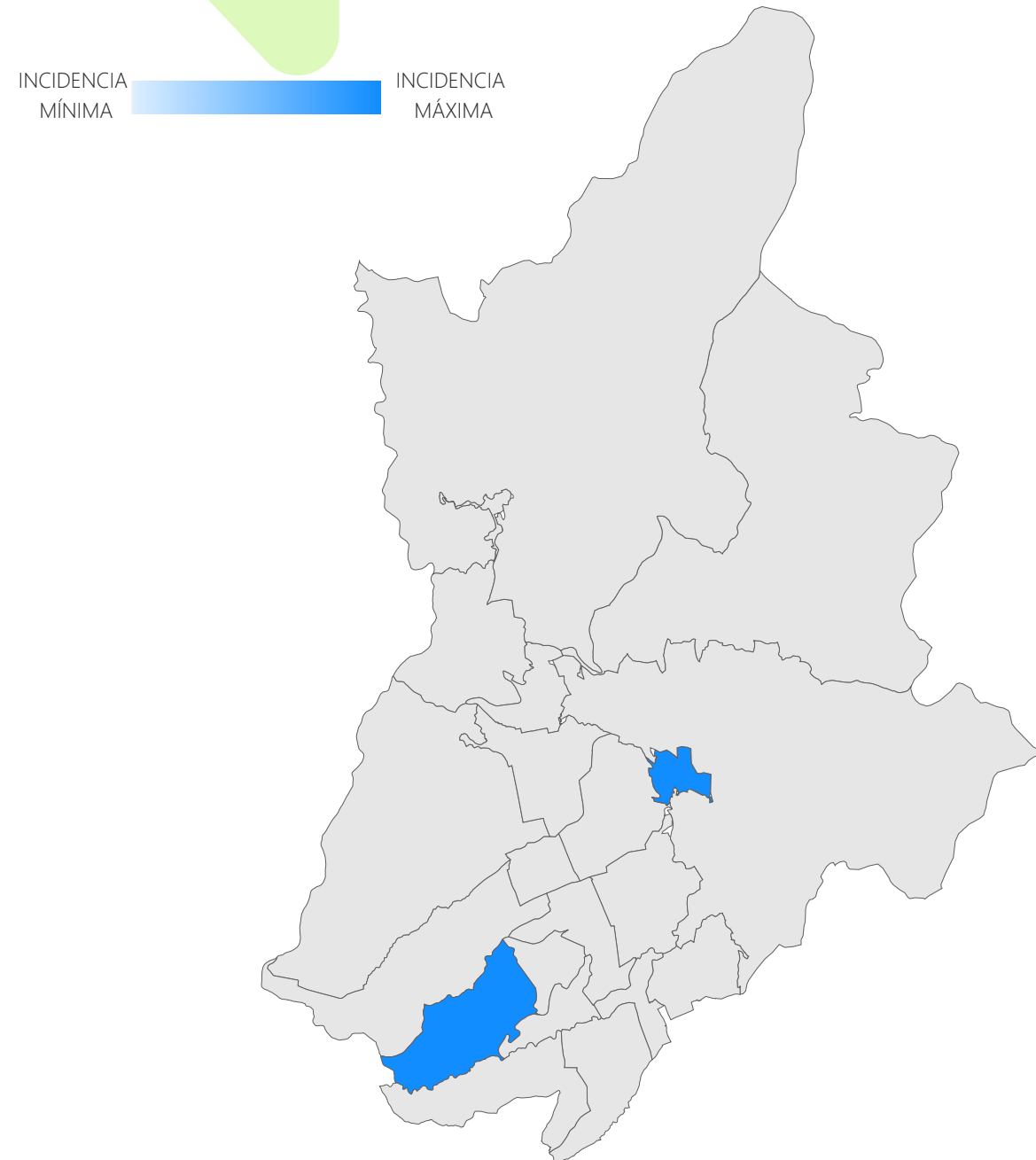
Mes de referencia | marzo

COMUNA	Casos 2024	Casos 2025	Diferencia	Variación
01. NORTE	0	0	0	0,00 %
02. NORORIENTAL	0	0	0	0,00 %
03. SAN FRANCISCO	0	0	0	0,00 %
04. OCCIDENTAL	0	0	0	0,00 %
05. GARCIA ROVIRA	0	0	0	0,00 %
06. LA CONCORDIA	0	0	0	0,00 %
07. CIUDADELA REAL DE MINAS	0	0	0	0,00 %
08. SUROCCIDENTE	0	0	0	0,00 %
09. LA PEDREGOSA	0	0	0	0,00 %
10. PROVENZA	0	0	0	0,00 %
11. SUR	0	0	0	0,00 %
12. CABECERA DEL LLANO	0	0	0	0,00 %
13. ORIENTAL	0	0	0	0,00 %
14. MORRORICO	0	0	0	0,00 %
15. CENTRO	0	0	0	0,00 %
16. TEJAR	0	0	0	0,00 %
17. MUTIS	0	0	0	0,00 %
CORREGIMIENTO 1	0	0	0	0,00 %
CORREGIMIENTO 3	0	0	0	0,00 %
NO DISPONIBLE	0	0	0	0,00 %

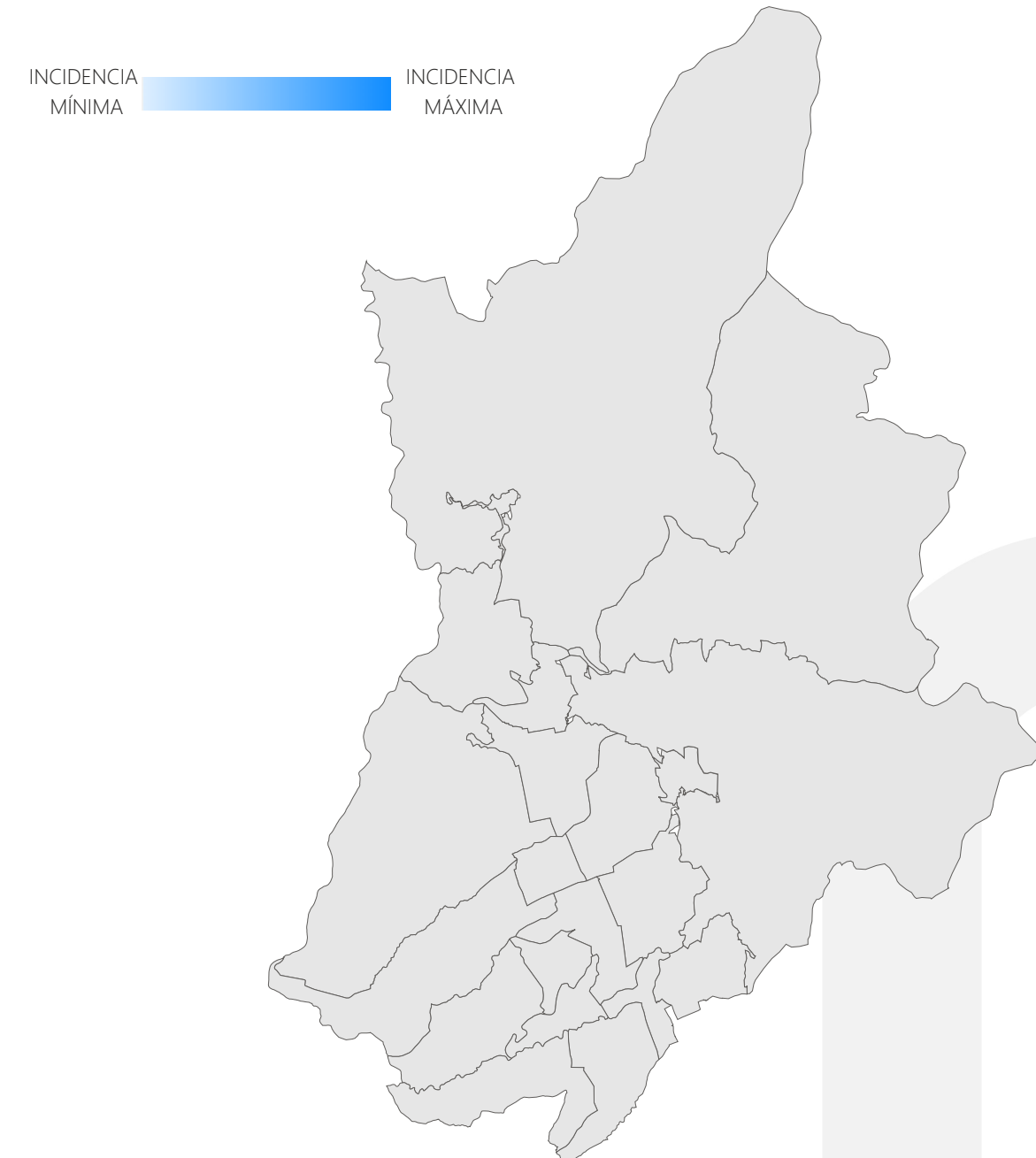
Elaborado por el Observatorio de Seguridad, Convivencia y Acceso a la Justicia Políciva y Familiar. Cálculos propios. Consulta de datos: 31 de marzo de 2026. Período de información entre el 1 de enero y el 31 de marzo de 2025 y 2026. Sujetos a variación por ingreso y validación de denuncias en SIEDCO con posterioridad a la fecha de suministro. Fuente: SIEDCO.

Hurto a Automotores por Comuna

Año acumulado | enero a marzo



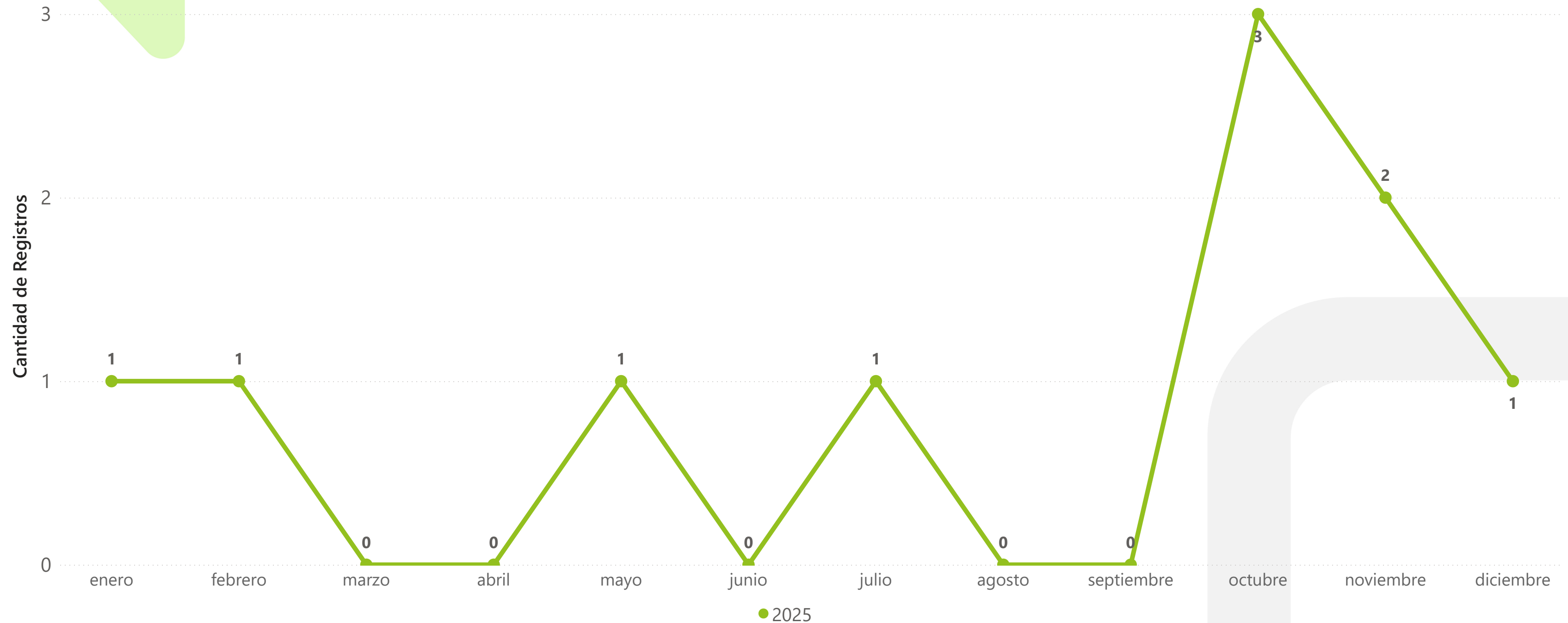
Mes de referencia | marzo



Elaborado por el Observatorio de Seguridad, Convivencia y Acceso a la Justicia Policiva y Familiar. Cálculos propios. Consulta de datos: 31 de marzo de 2026. Período de información entre el 1 de enero y el 31 de marzo de 2025 y 2026. Sujetos a variación por ingreso y validación de denuncias en SIEDCO con posterioridad a la fecha de suministro. Fuente: SIEDCO.

Hurto a Automotores por mes

Registro mensual de casos en Bucaramanga



Elaborado por el Observatorio de Seguridad, Convivencia y Acceso a la Justicia Policial y Familiar. Cálculos propios. Consulta de datos: 31 de marzo de 2026. Período de información entre el 1 de enero y el 31 de marzo de 2025 y 2026. Sujetos a variación por ingreso y validación de denuncias en SIEDCO con posterioridad a la fecha de suministro. Fuente: SIEDCO.

Hurto a Automotores Día Semana y Horario

Año acumulado | enero a marzo

Rango Horario	lunes	martes	miércoles	jueves	viernes	sábado	domingo
MADRUGADA	0	0	0	0	0	0	0
MAÑANA	0	0	0	0	0	0	0
NOCHE	1	0	0	0	0	1	0
TARDE	0	0	0	0	0	0	0

Mes de referencia | marzo

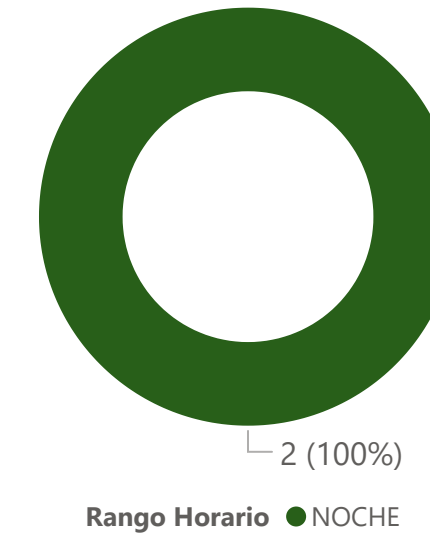
Rango Horario	lunes	martes	miércoles	jueves	viernes	sábado	domingo
MADRUGADA	0	0	0	0	0	0	0
MAÑANA	0	0	0	0	0	0	0
NOCHE	1	0	0	0	0	1	0
TARDE	0	0	0	0	0	0	0

Días de la Semana	Casos 2025	Part 2025	Casos 2026	Part 2026	Diferencia	Variación
Lunes - Jueves	2	50,00 %	1	50,00 %	-1	-50,00 %
Viernes - Domingo	0	50,00 %	1	50,00 %	1	100,00 %

Elaborado por el Observatorio de Seguridad, Convivencia y Acceso a la Justicia Políciva y Familiar. Cálculos propios. Consulta de datos: 31 de marzo de 2026. Período de información entre el 1 de enero y el 31 de marzo de 2025 y 2026. Sujetos a variación por ingreso y validación de denuncias en SIEDCO con posterioridad a la fecha de suministro. Fuente: SIEDCO.

Nota 1: Se define el Rango Horario de acuerdo con las horas así: MADRUGADA: 00:00 - 05:59, MAÑANA: 06:00 - 11:59, TARDE: 12:00 - 17:59, NOCHE: 18:00 - 23:59.

Rango del Día - Año Acumulado



Día de la Semana - Año Acumulado



3.6 HURTO A RESIDENCIAS

FUENTE: SIEDCO



10,35
TASA * 100 MIL HAB

Año Acumulado

64

Casos

22

Víctimas femeninas

3

Diferencia

4,92 %

Variación

Mes Referencia

22

Casos

11

Víctimas femeninas

5

Diferencia

29,41 %

Variación

Hurto A Residencias por Comuna

Año acumulado | enero a marzo

COMUNA	Casos 2025	Casos 2026	Diferencia	Variación
01. NORTE	4	9	5	125,00 %
02. NORORIENTAL	2	1	-1	-50,00 %
03. SAN FRANCISCO	6	12	6	100,00 %
04. OCCIDENTAL	4	1	-3	-75,00 %
05. GARCIA ROVIRA	3	5	2	66,67 %
06. LA CONCORDIA	2	2	0	0,00 %
07. CIUDADELA REAL DE MINAS	1	5	4	400,00 %
08. SUROCCIDENTE	2	0	-2	-100,00 %
09. LA PEDREGOSA	1	0	-1	-100,00 %
10. PROVENZA	5	7	2	40,00 %
11. SUR	4	4	0	0,00 %
12. CABECERA DEL LLANO	10	9	-1	-10,00 %
13. ORIENTAL	3	3	0	0,00 %
14. MORRORICO	2	0	-2	-100,00 %
15. CENTRO	3	0	-3	-100,00 %
16. TEJAR	6	2	-4	-66,67 %
17. MUTIS	0	3	3	300,00 %
CORREGIMIENTO 1	2	0	-2	-100,00 %
CORREGIMIENTO 2	0	0	0	0,00 %
CORREGIMIENTO 3	1	1	0	0,00 %
NO DISPONIBLE	0	0	0	0,00 %

Mes de referencia | marzo

COMUNA	Casos 2025	Casos 2026	Diferencia	Variación
01. NORTE	1	3	2	200,00 %
02. NORORIENTAL	0	0	0	0,00 %
03. SAN FRANCISCO	3	5	2	66,67 %
04. OCCIDENTAL	2	0	-2	-100,00 %
05. GARCIA ROVIRA	2	1	-1	-50,00 %
06. LA CONCORDIA	0	0	0	0,00 %
07. CIUDADELA REAL DE MINAS	0	4	4	400,00 %
08. SUROCCIDENTE	1	0	-1	-100,00 %
09. LA PEDREGOSA	0	0	0	0,00 %
10. PROVENZA	0	2	2	200,00 %
11. SUR	0	1	1	100,00 %
12. CABECERA DEL LLANO	6	5	-1	-16,67 %
13. ORIENTAL	0	0	0	0,00 %
14. MORRORICO	0	0	0	0,00 %
15. CENTRO	0	0	0	0,00 %
16. TEJAR	2	0	-2	-100,00 %
17. MUTIS	0	1	1	100,00 %
CORREGIMIENTO 1	0	0	0	0,00 %
CORREGIMIENTO 2	0	0	0	0,00 %
CORREGIMIENTO 3	0	0	0	0,00 %
NO DISPONIBLE	0	0	0	0,00 %

Elaborado por el Observatorio de Seguridad, Convivencia y Acceso a la Justicia Policiva y Familiar. Cálculos propios. Consulta de datos: 31 de marzo de 2026. Período de información entre el 1 de enero y el 31 de marzo de 2025 y 2026. Sujetos a variación por ingreso y validación de denuncias en SIEDCO con posterioridad a la fecha de suministro. Fuente: SIEDCO.

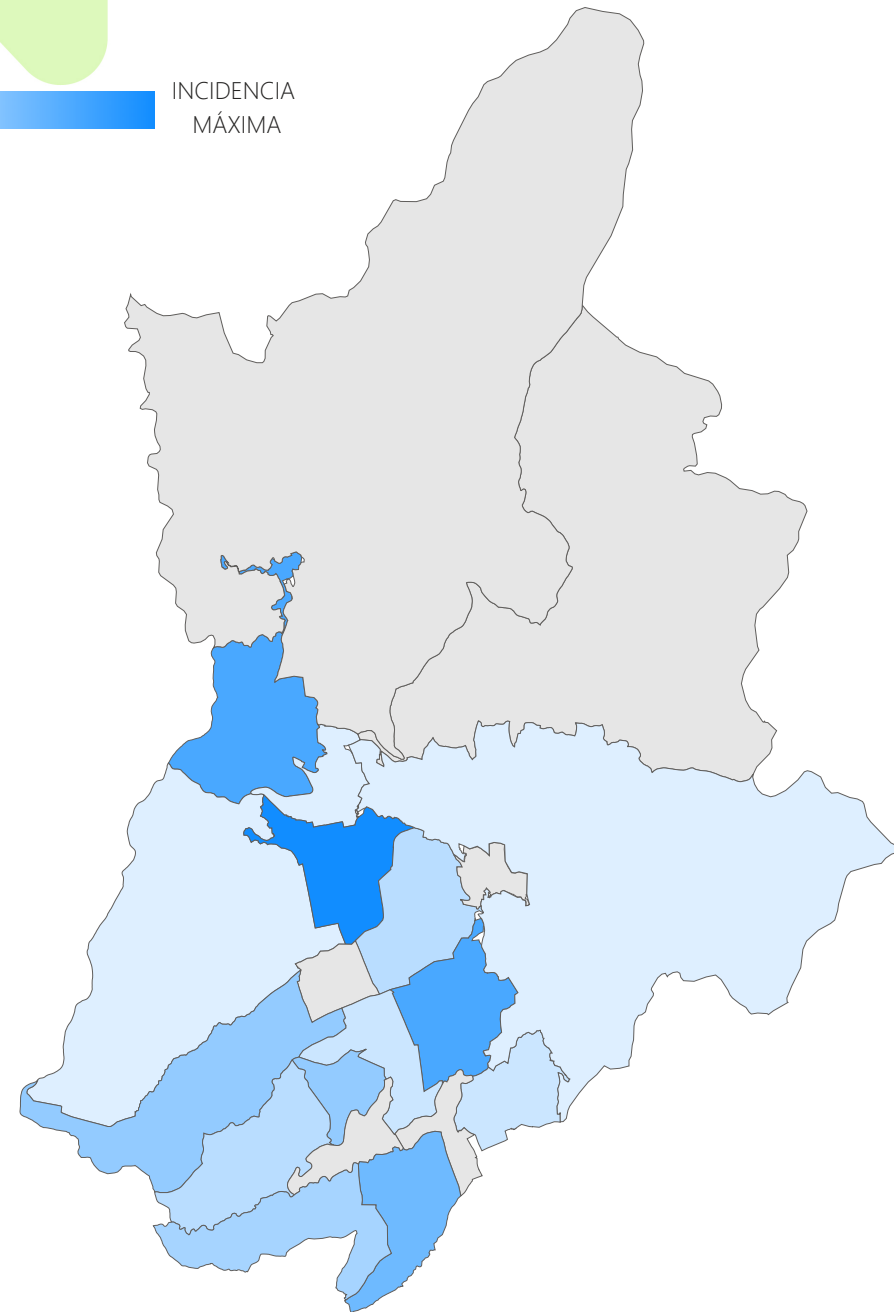
Hurto A Residencias por Comuna

Año acumulado | enero a marzo

INCIDENCIA
MÍNIMA




INCIDENCIA
MÁXIMA

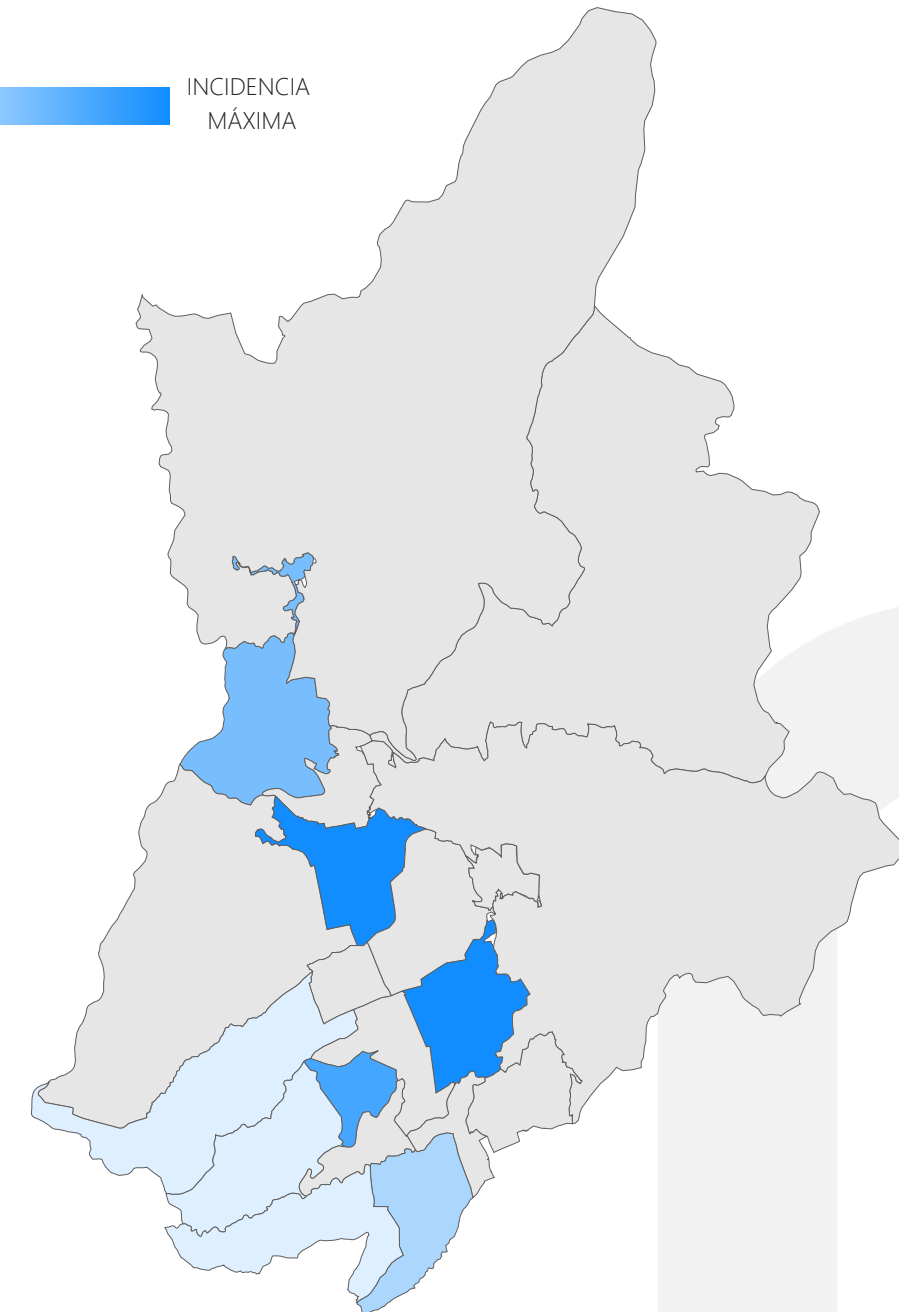


Mes de referencia | marzo

INCIDENCIA
MÍNIMA



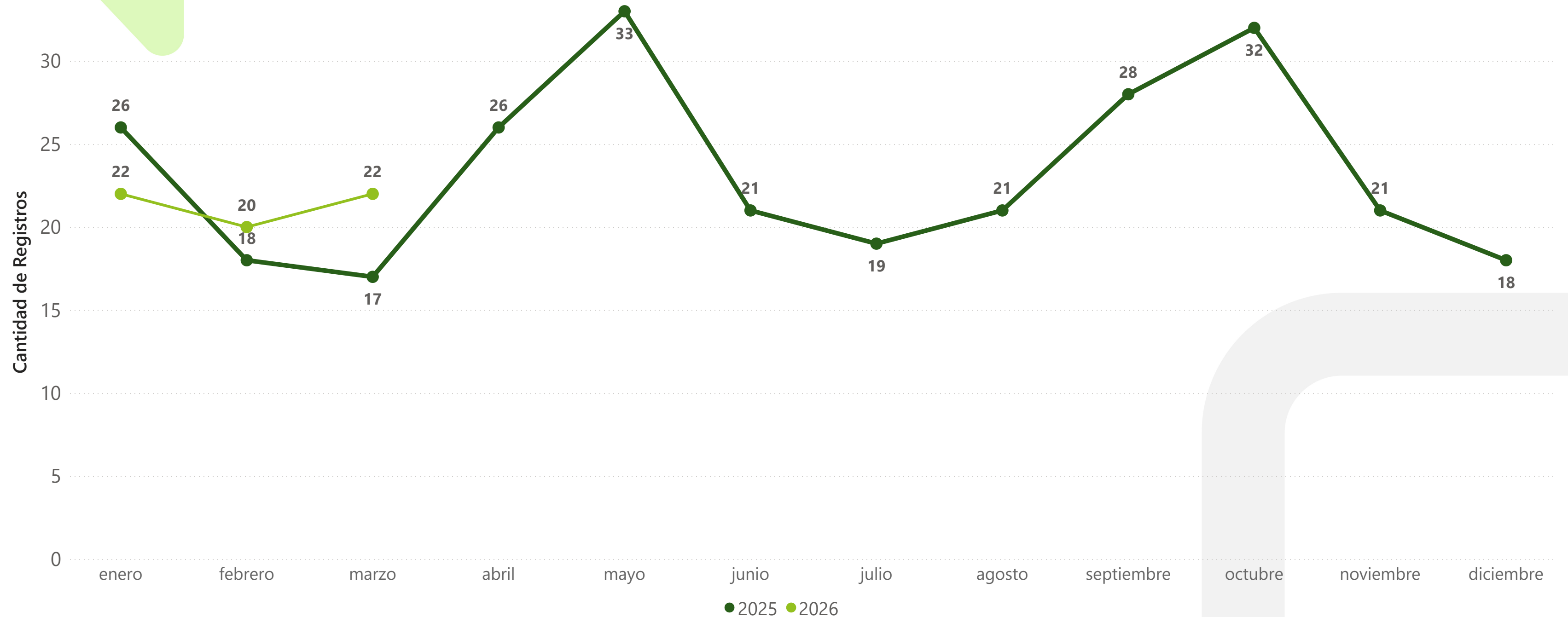
INCIDENCIA
MÁXIMA



Elaborado por el Observatorio de Seguridad, Convivencia y Acceso a la Justicia Políciva y Familiar. Cálculos propios. Consulta de datos: 31 de marzo de 2026. Período de información entre el 1 de enero y el 31 de marzo de 2025 y 2026. Sujetos a variación por ingreso y validación de denuncias en SIEDCO con posterioridad a la fecha de suministro. Fuente: SIEDCO.

Hurto a Residencias por mes

Registro mensual de casos en Bucaramanga



Elaborado por el Observatorio de Seguridad, Convivencia y Acceso a la Justicia Policial y Familiar. Cálculos propios. Consulta de datos: 31 de marzo de 2026. Período de información entre el 1 de enero y el 31 de marzo de 2025 y 2026. Sujetos a variación por ingreso y validación de denuncias en SIEDCO con posterioridad a la fecha de suministro. Fuente: SIEDCO.

Hurto a Residencias Día Semana y Horario

Año acumulado | enero a marzo

Rango Horario	lunes	martes	miércoles	jueves	viernes	sábado	domingo
MADRUGADA	1	7	0	2	2	5	4
MAÑANA	2	2	2	2	1	0	0
NOCHE	0	1	0	1	3	5	4
TARDE	3	2	1	2	3	7	2

Mes de referencia | marzo

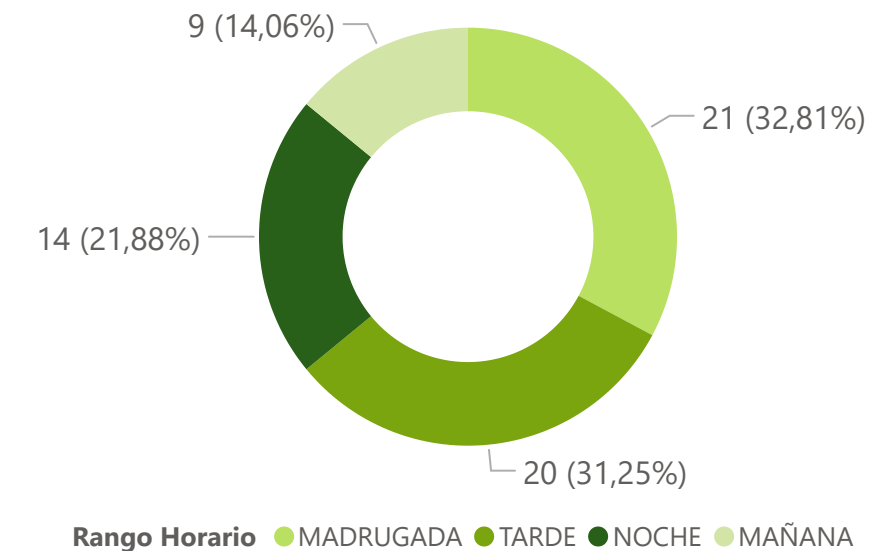
Rango Horario	lunes	martes	miércoles	jueves	viernes	sábado	domingo
MADRUGADA	0	3	0	1	2	1	2
MAÑANA	1	2	2	0	0	0	0
NOCHE	0	0	0	0	0	0	0
TARDE	1	1	1	0	1	3	1

Días de la Semana	Casos 2025	Part 2025	Casos 2026	Part 2026	Diferencia	Variación
Lunes - Jueves	30	43,75 %	28	43,75 %	-2	-6,67 %
Viernes - Domingo	31	56,25 %	36	56,25 %	5	16,13 %

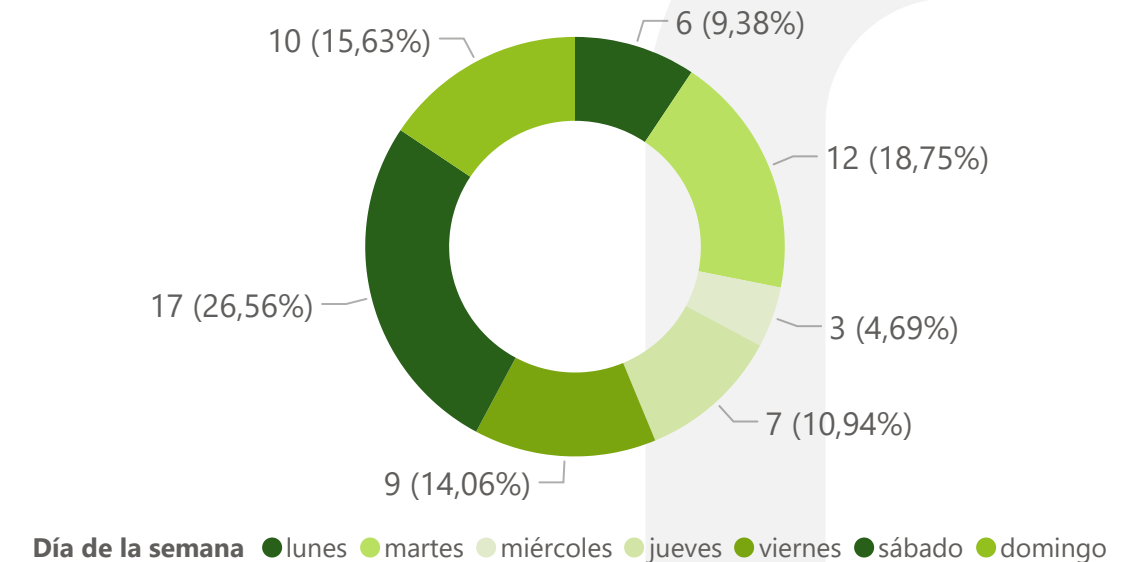
Elaborado por el Observatorio de Seguridad, Convivencia y Acceso a la Justicia Políciva y Familiar. Cálculos propios. Consulta de datos: 31 de marzo de 2026. Período de información entre el 1 de enero y el 31 de marzo de 2025 y 2026. Sujetos a variación por ingreso y validación de denuncias en SIEDCO con posterioridad a la fecha de suministro. Fuente: SIEDCO.

Nota 1: Se define el Rango Horario de acuerdo con las horas así: MADRUGADA: 00:00 - 05:59, MAÑANA: 06:00 - 11:59, TARDE: 12:00 - 17:59, NOCHE: 18:00 - 23:59.

Rango del Día - Año Acumulado



Día de la Semana - Año Acumulado

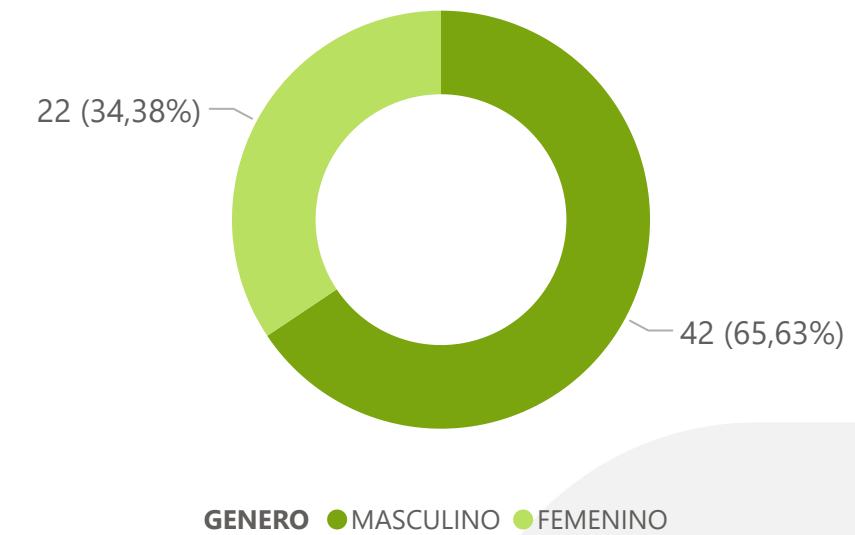


Hurto a Residencias Sexo de la Víctima

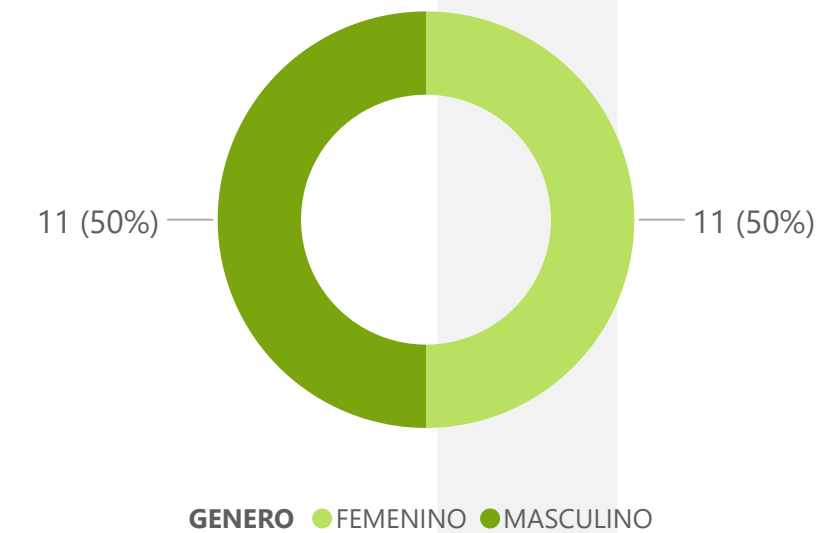
Año acumulado | enero a diciembre

SEXO COMUNA	FEMENINO			MASCULINO		
	2025	2026	Diferencia	2025	2026	Diferencia
01. NORTE	2	3	1	2	6	4
02. NORORIENTAL	2	1	-1	0	0	0
03. SAN FRANCISCO	2	5	3	4	7	3
04. OCCIDENTAL	1	1	0	3	0	-3
05. GARCIA ROVIRA	1	1	0	2	4	2
06. LA CONCORDIA	2	0	-2	0	2	2
07. CIUDADELA REAL DE MINAS	1	1	0	0	4	4
08. SUROCCIDENTE	0	0	0	2	0	-2
09. LA PEDREGOSA	1	0	-1	0	0	0
10. PROVENZA	1	1	0	4	6	2
11. SUR	3	2	-1	1	2	1
12. CABECERA DEL LLANO	2	4	2	8	5	-3
13. ORIENTAL	1	1	0	2	2	0
14. MORRORICO	0	0	0	2	0	-2
15. CENTRO	1	0	-1	2	0	-2
16. TEJAR	3	1	-2	3	1	-2
17. MUTIS	0	1	1	0	2	2
CORREGIMIENTO 1	0	0	0	2	0	-2
CORREGIMIENTO 2	0	0	0	0	0	0
CORREGIMIENTO 3	1	0	-1	0	1	1
NO DISPONIBLE	0	0	0	0	0	0

Hurto a Residencias por Sexo Víctima - Año acumulado

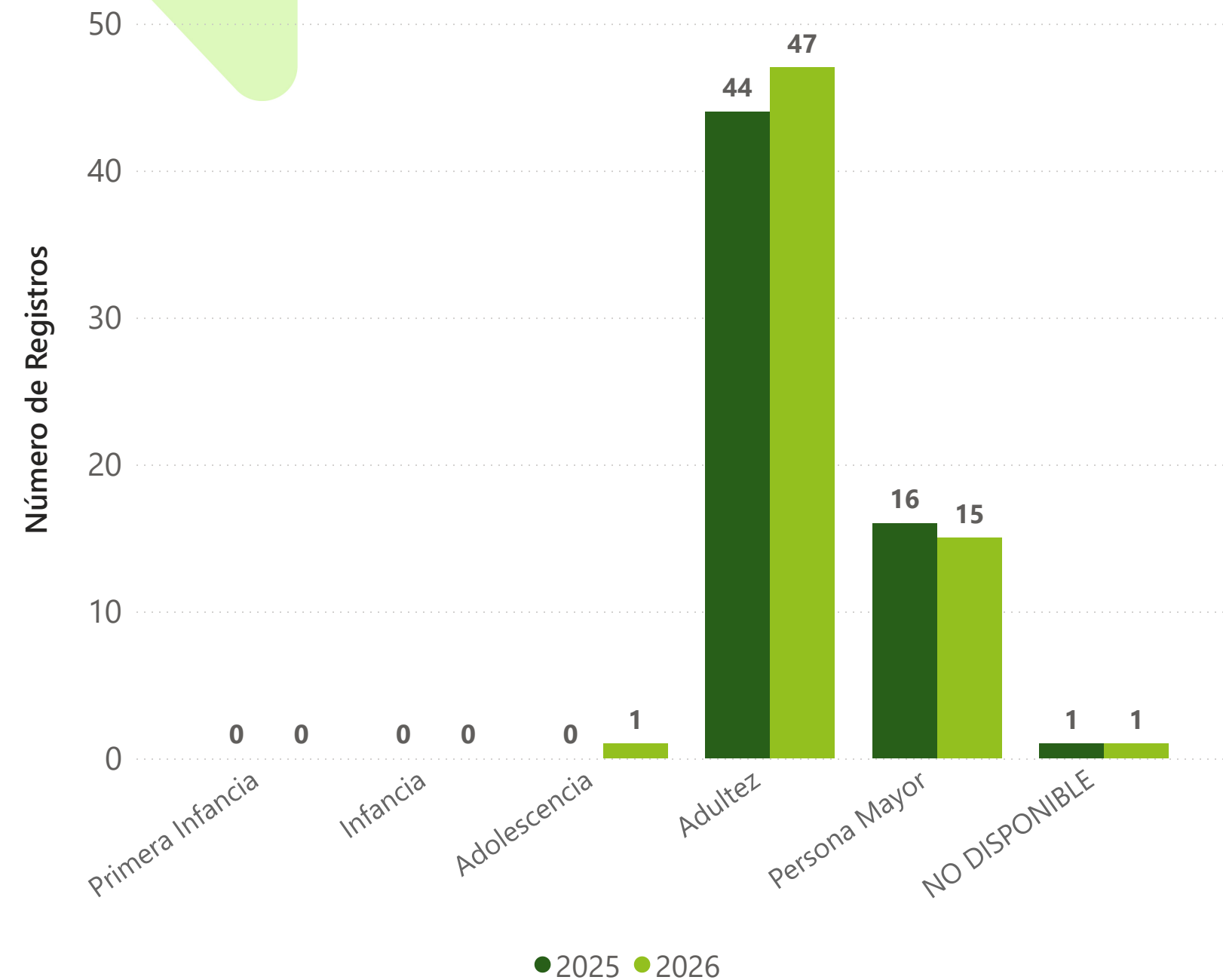


Hurto a Residencias por Sexo Víctima - Mes Referencia

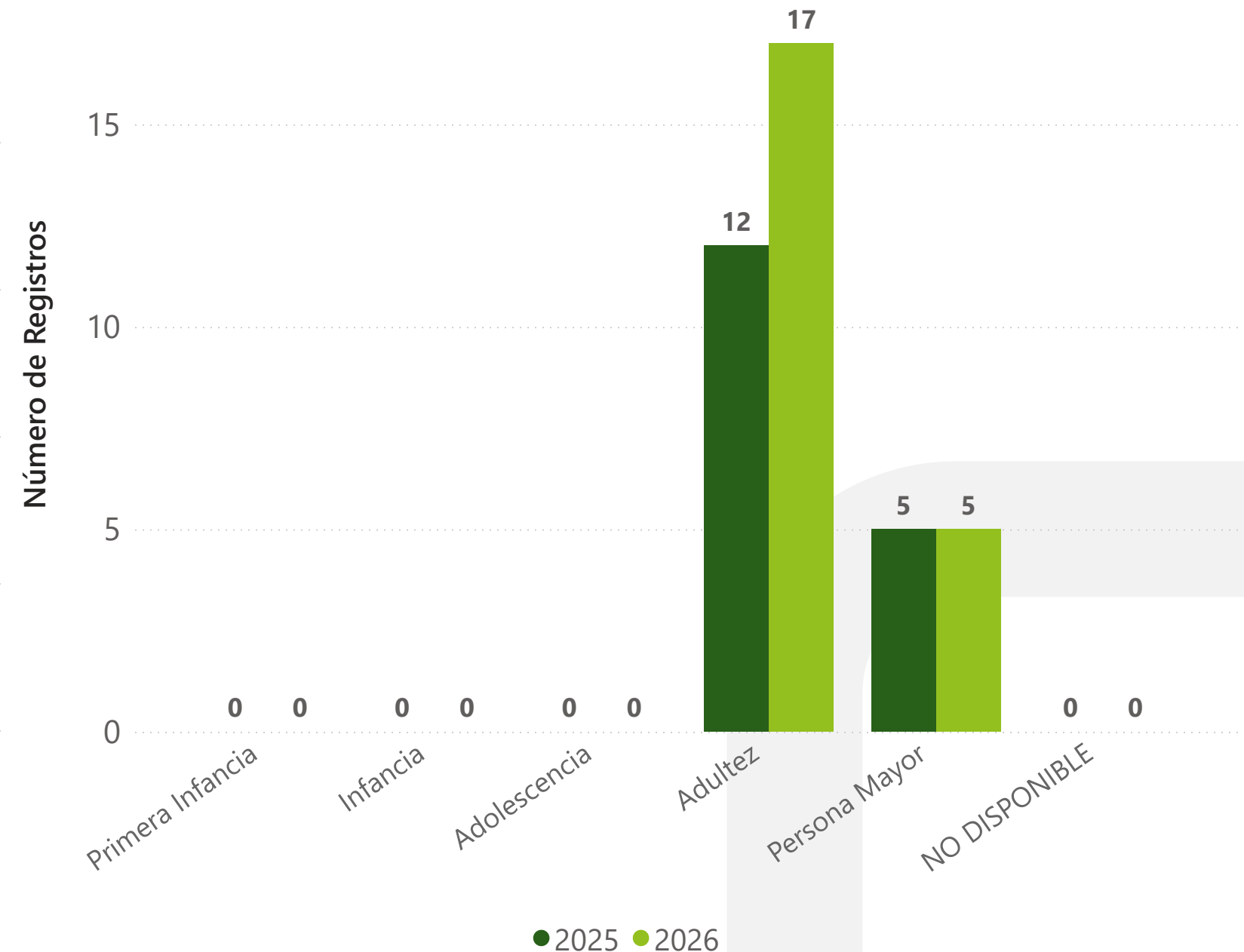


Hurto a Residencias por Ciclo de Vida Víctima

Año acumulado | enero a marzo



Mes de referencia | marzo



Elaborado por el Observatorio de Seguridad, Convivencia y Acceso a la Justicia Policial y Familiar. Cálculos propios. Consulta de datos: 31 de marzo de 2026. Período de información entre el 1 de enero y el 31 de marzo de 2025 y 2026. Sujetos a variación por ingreso y validación de denuncias en SIEDCO con posterioridad a la fecha de suministro. Fuente: SIEDCO.

Nota 1: Se define el ciclo vital de acuerdo con los rangos de edad así: Primera Infancia: 0 a 5 años, Infancia: 6 a 11 años, Adolescencia: 12 a 17 años, Adultez: 18 a 59 años y Persona Mayor: 60 años o más.

3.7 HURTO A COMERCIO

FUENTE: SIEDCO



19,56
TASA * 100 MIL HAB

Año Acumulado

121

Casos

0

Víctimas femeninas

-17

Diferencia

-12,32 %

Variación

Mes Referencia

30

Casos

0

Víctimas femeninas

-27

Diferencia

-47,37 %

Variación

Hurto a Comercio por Comuna

Año acumulado | enero a marzo

COMUNA	Casos 2025	Casos 2026	Diferencia	Variación
01. NORTE	1	5	4	400,00 %
02. NORORIENTAL	1	5	4	400,00 %
03. SAN FRANCISCO	18	13	-5	-27,78 %
04. OCCIDENTAL	4	12	8	200,00 %
05. GARCIA ROVIRA	3	3	0	0,00 %
06. LA CONCORDIA	21	11	-10	-47,62 %
07. CIUDADELA REAL DE MINAS	2	3	1	50,00 %
08. SUROCCIDENTE	3	1	-2	-66,67 %
09. LA PEDREGOSA	0	2	2	200,00 %
10. PROVENZA	4	7	3	75,00 %
11. SUR	4	1	-3	-75,00 %
12. CABECERA DEL LLANO	20	12	-8	-40,00 %
13. ORIENTAL	20	18	-2	-10,00 %
14. MORRORICO	1	0	-1	-100,00 %
15. CENTRO	22	20	-2	-9,09 %
16. TEJAR	12	7	-5	-41,67 %
17. MUTIS	1	1	0	0,00 %
CORREGIMIENTO 1	0	0	0	0,00 %
CORREGIMIENTO 2	1	0	-1	-100,00 %
CORREGIMIENTO 3	0	0	0	0,00 %
NO DISPONIBLE	0	0	0	0,00 %

Mes de referencia | marzo


COMUNA	Casos 2024	Casos 2025	Diferencia	Variación
01. NORTE	0	3	3	300,00 %
02. NORORIENTAL	0	1	1	100,00 %
03. SAN FRANCISCO	6	4	-2	-33,33 %
04. OCCIDENTAL	0	7	7	700,00 %
05. GARCIA ROVIRA	2	1	-1	-50,00 %
06. LA CONCORDIA	7	2	-5	-71,43 %
07. CIUDADELA REAL DE MINAS	0	0	0	0,00 %
08. SUROCCIDENTE	1	0	-1	-100,00 %
09. LA PEDREGOSA	0	0	0	0,00 %
10. PROVENZA	1	1	0	0,00 %
11. SUR	3	0	-3	-100,00 %
12. CABECERA DEL LLANO	5	1	-4	-80,00 %
13. ORIENTAL	13	5	-8	-61,54 %
14. MORRORICO	0	0	0	0,00 %
15. CENTRO	12	4	-8	-66,67 %
16. TEJAR	5	1	-4	-80,00 %
17. MUTIS	1	0	-1	-100,00 %
CORREGIMIENTO 1	0	0	0	0,00 %
CORREGIMIENTO 2	1	0	-1	-100,00 %
CORREGIMIENTO 3	0	0	0	0,00 %
NO DISPONIBLE	0	0	0	0,00 %

Elaborado por el Observatorio de Seguridad, Convivencia y Acceso a la Justicia Policial y Familiar. Cálculos propios. Consulta de datos: 31 de marzo de 2026. Período de información entre el 1 de enero y el 31 de marzo de 2025 y 2026. Sujetos a variación por ingreso y validación de denuncias en SIEDCO con posterioridad a la fecha de suministro. Fuente: SIEDCO.

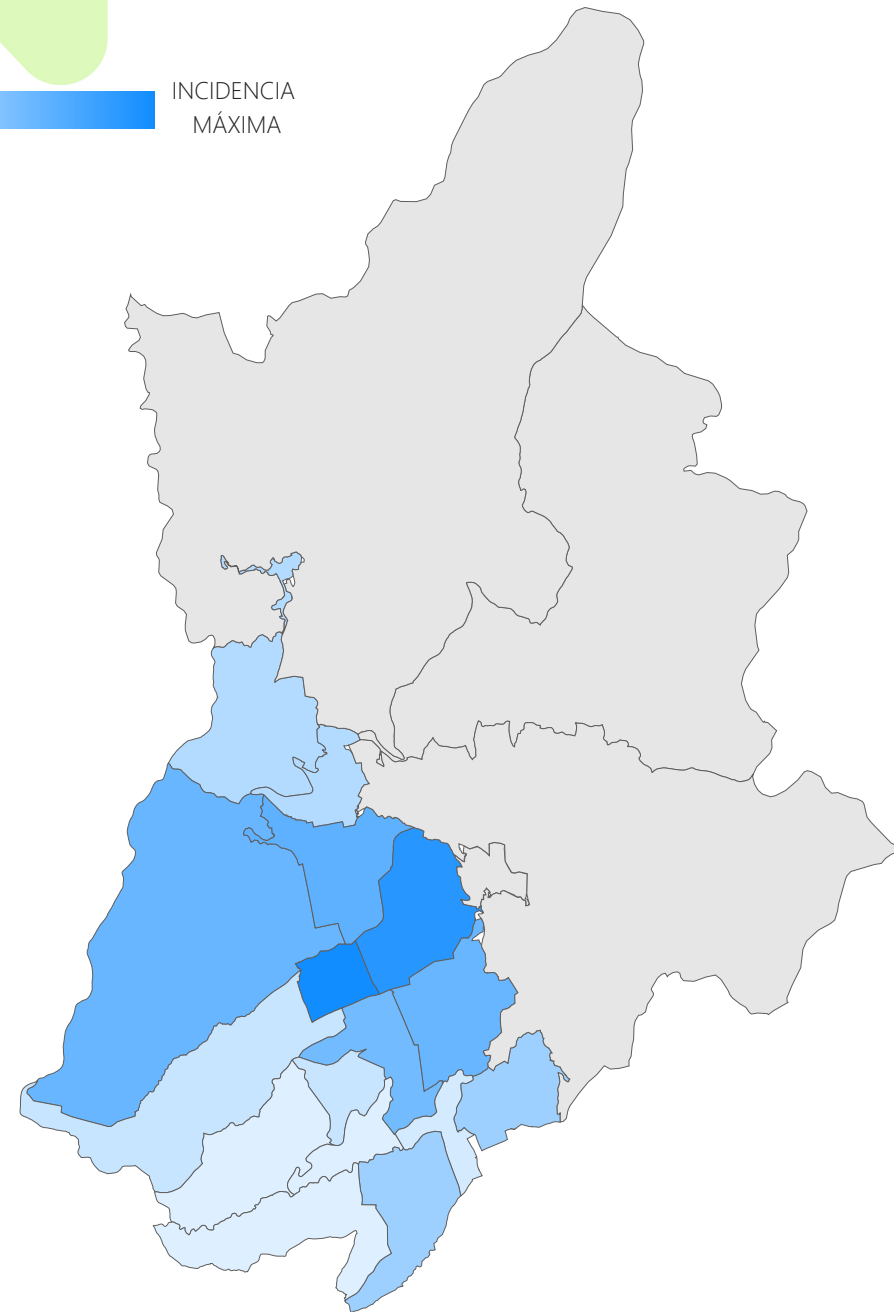
Hurto a Comercio por Comuna

Año acumulado | enero a marzo

INCIDENCIA
MÍNIMA



INCIDENCIA
MÁXIMA

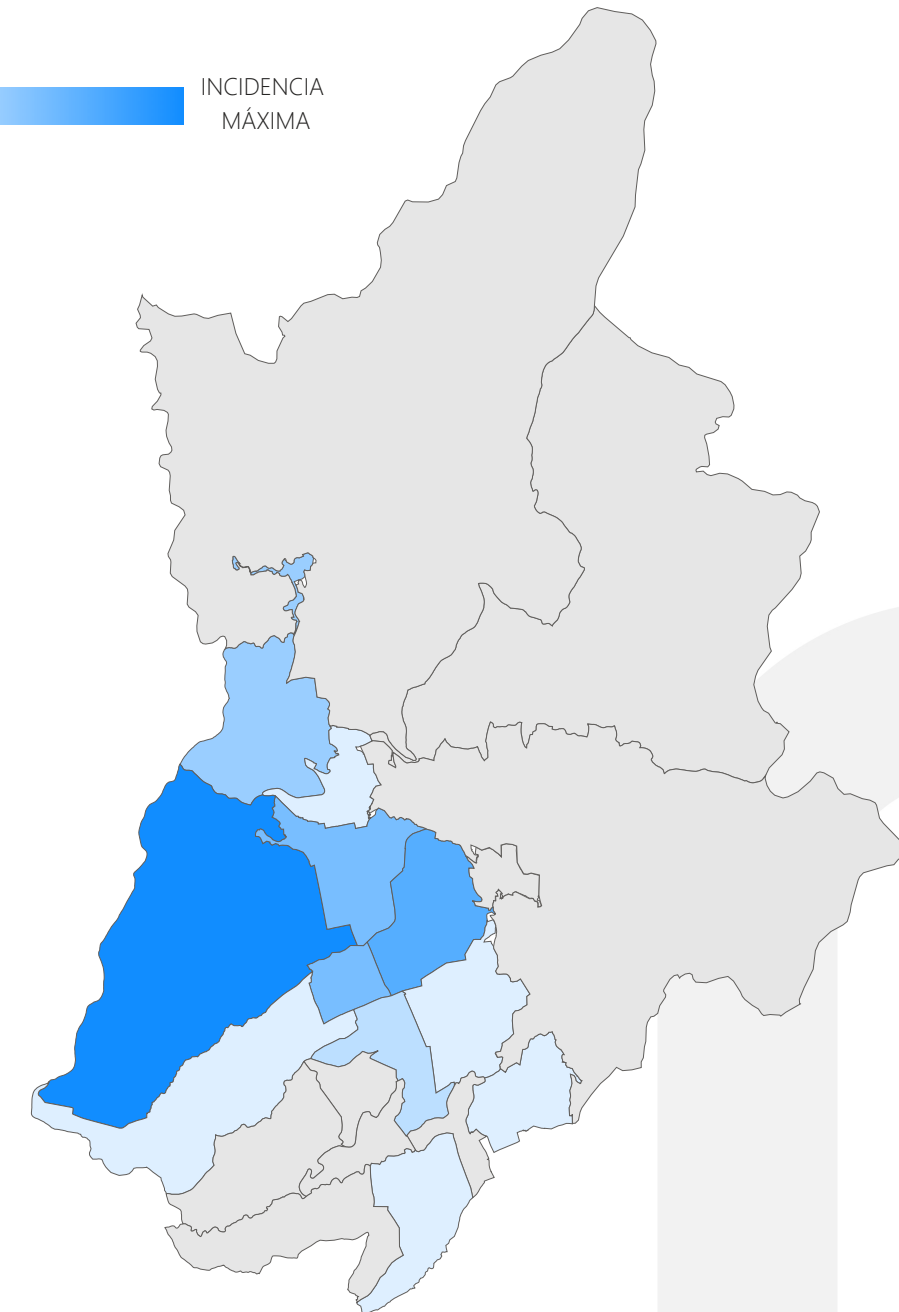


Mes de referencia | marzo

INCIDENCIA
MÍNIMA



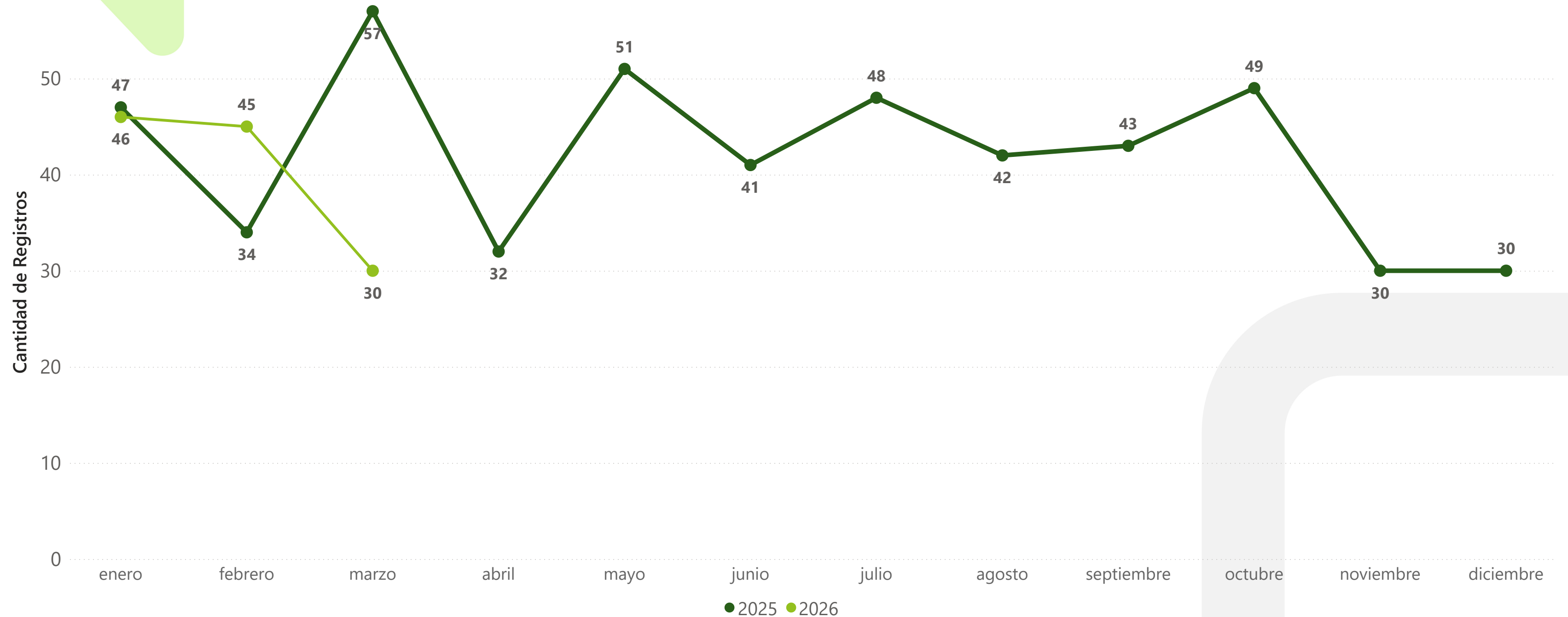
INCIDENCIA
MÁXIMA



Elaborado por el Observatorio de Seguridad, Convivencia y Acceso a la Justicia Políciva y Familiar. Cálculos propios. Consulta de datos: 31 de marzo de 2026. Período de información entre el 1 de enero y el 31 de marzo de 2025 y 2026. Sujetos a variación por ingreso y validación de denuncias en SIEDCO con posterioridad a la fecha de suministro. Fuente: SIEDCO.

Hurto a Comercio por mes

Registro mensual de casos en Bucaramanga



Elaborado por el Observatorio de Seguridad, Convivencia y Acceso a la Justicia Policial y Familiar. Cálculos propios. Consulta de datos: 31 de marzo de 2026. Período de información entre el 1 de enero y el 31 de marzo de 2025 y 2026. Sujetos a variación por ingreso y validación de denuncias en SIEDCO con posterioridad a la fecha de suministro. Fuente: SIEDCO.

Hurto a Comercio por Día Semana y Horario

Año acumulado | enero a marzo

Rango Horario	lunes	martes	miércoles	jueves	viernes	sábado	domingo
MADRUGADA	8	6	6	5	7	6	2
MAÑANA	2	2	5	5	1	2	5
NOCHE	1	5	4	8	4	3	3
TARDE	2	5	4	4	7	4	5

Mes de referencia | marzo

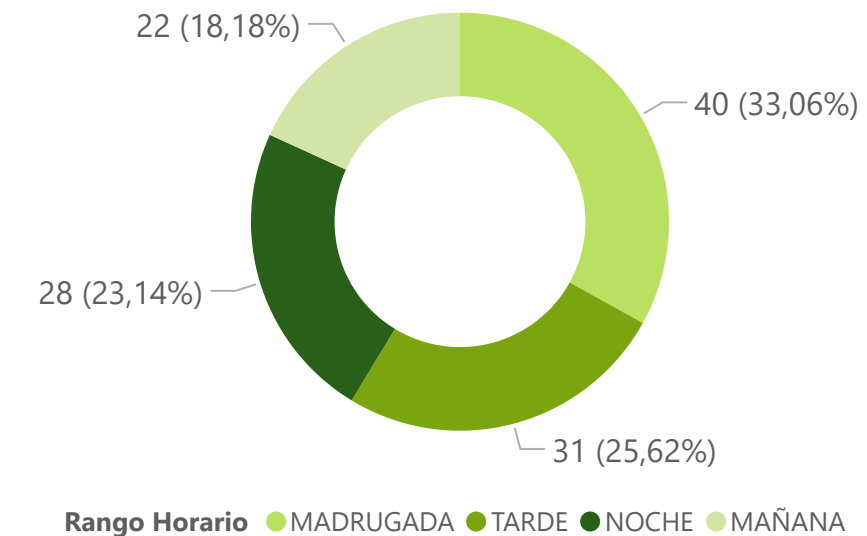
Rango Horario	lunes	martes	miércoles	jueves	viernes	sábado	domingo
MADRUGADA	2	1	2	2	1	3	0
MAÑANA	1	1	3	2	0	1	2
NOCHE	0	2	0	6	2	1	0
TARDE	1	2	1	3	4	3	0

Días de la Semana	Casos 2025	Part 2025	Casos 2026	Part 2026	Diferencia	Variación
Lunes - Jueves	77	55,80 %	72	59,50 %	-5	-6,49 %
Viernes - Domingo	61	44,20 %	49	40,50 %	-12	-19,67 %

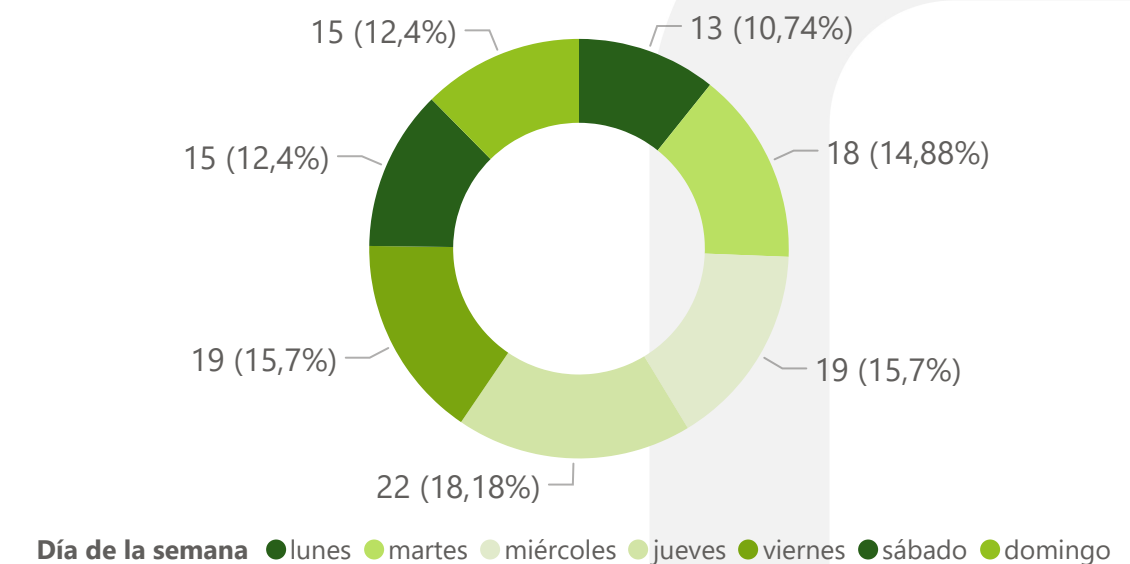
Elaborado por el Observatorio de Seguridad, Convivencia y Acceso a la Justicia Políciva y Familiar. Cálculos propios. Consulta de datos: 31 de marzo de 2026. Período de información entre el 1 de enero y el 31 de marzo de 2025 y 2026. Sujetos a variación por ingreso y validación de denuncias en SIEDCO con posterioridad a la fecha de suministro. Fuente: SIEDCO.

Nota 1: Se define el Rango Horario de acuerdo con las horas así: MADRUGADA: 00:00 - 05:59, MAÑANA: 06:00 - 11:59, TARDE: 12:00 - 17:59, NOCHE: 18:00 - 23:59.

Rango del Día - Año Acumulado



Día de la Semana - Año Acumulado



3.8 DELITOS SEXUALES

FUENTE: SIEDCO



12,93
TASA * 100 MIL HAB

Año Acumulado

80

Casos

69

Víctimas femeninas

13

Diferencia

19,40 %

Variación

Mes Referencia

30

Casos

23

Víctimas femeninas

6

Diferencia

25,00 %

Variación

Delitos Sexuales por Comuna

Año acumulado | enero a marzo

COMUNA	Casos 2025	Casos 2026	Diferencia	Variación
01. NORTE	9	13	4	44,44 %
02. NORORIENTAL	2	6	4	200,00 %
03. SAN FRANCISCO	6	7	1	16,67 %
04. OCCIDENTAL	4	3	-1	-25,00 %
05. GARCIA ROVIRA	8	4	-4	-50,00 %
06. LA CONCORDIA	4	6	2	50,00 %
07. CIUDADELA REAL DE MINAS	1	1	0	0,00 %
08. SUROCCIDENTE	0	1	1	100,00 %
09. LA PEDREGOSA	1	2	1	100,00 %
10. PROVENZA	5	9	4	80,00 %
11. SUR	2	6	4	200,00 %
12. CABECERA DEL LLANO	5	4	-1	-20,00 %
13. ORIENTAL	6	5	-1	-16,67 %
14. MORRORICO	4	2	-2	-50,00 %
15. CENTRO	6	6	0	0,00 %
16. TEJAR	3	1	-2	-66,67 %
17. MUTIS	0	1	1	100,00 %
CORREGIMIENTO 1	0	0	0	0,00 %
CORREGIMIENTO 2	0	0	0	0,00 %
CORREGIMIENTO 3	1	2	1	100,00 %
NO DISPONIBLE	0	1	1	100,00 %

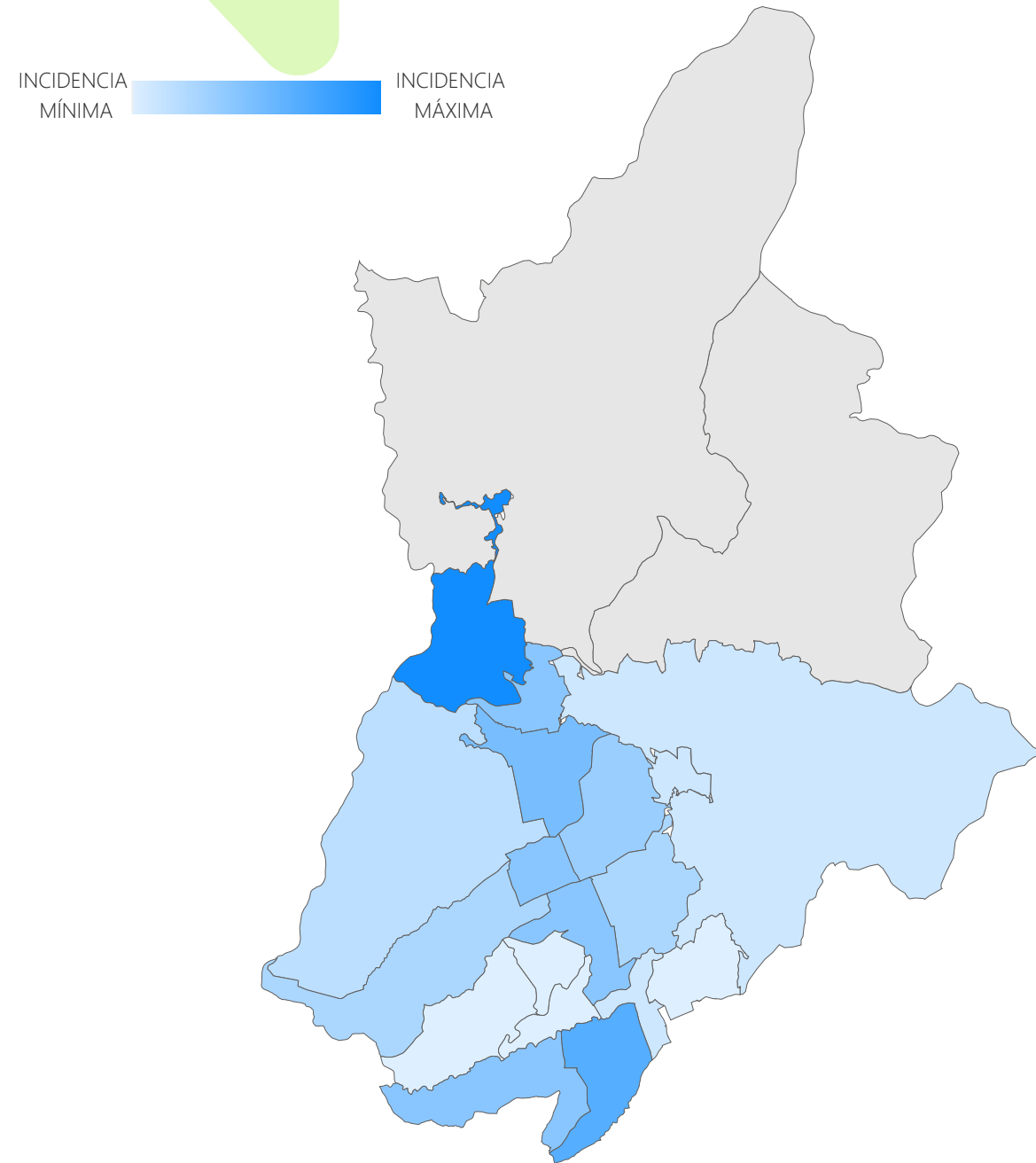
Mes de referencia | marzo

COMUNA	Casos 2025	Casos 2026	Diferencia	Variación
01. NORTE	3	2	-1	-33,33 %
02. NORORIENTAL	0	3	3	300,00 %
03. SAN FRANCISCO	2	1	-1	-50,00 %
04. OCCIDENTAL	3	2	-1	-33,33 %
05. GARCIA ROVIRA	4	0	-4	-100,00 %
06. LA CONCORDIA	2	2	0	0,00 %
07. CIUDADELA REAL DE MINAS	1	0	-1	-100,00 %
08. SUROCCIDENTE	0	1	1	100,00 %
09. LA PEDREGOSA	0	2	2	200,00 %
10. PROVENZA	0	5	5	500,00 %
11. SUR	1	2	1	100,00 %
12. CABECERA DEL LLANO	1	2	1	100,00 %
13. ORIENTAL	4	2	-2	-50,00 %
14. MORRORICO	0	1	1	100,00 %
15. CENTRO	3	3	0	0,00 %
16. TEJAR	0	0	0	0,00 %
17. MUTIS	0	1	1	100,00 %
CORREGIMIENTO 1	0	0	0	0,00 %
CORREGIMIENTO 2	0	0	0	0,00 %
CORREGIMIENTO 3	0	1	1	100,00 %
NO DISPONIBLE	0	0	0	0,00 %

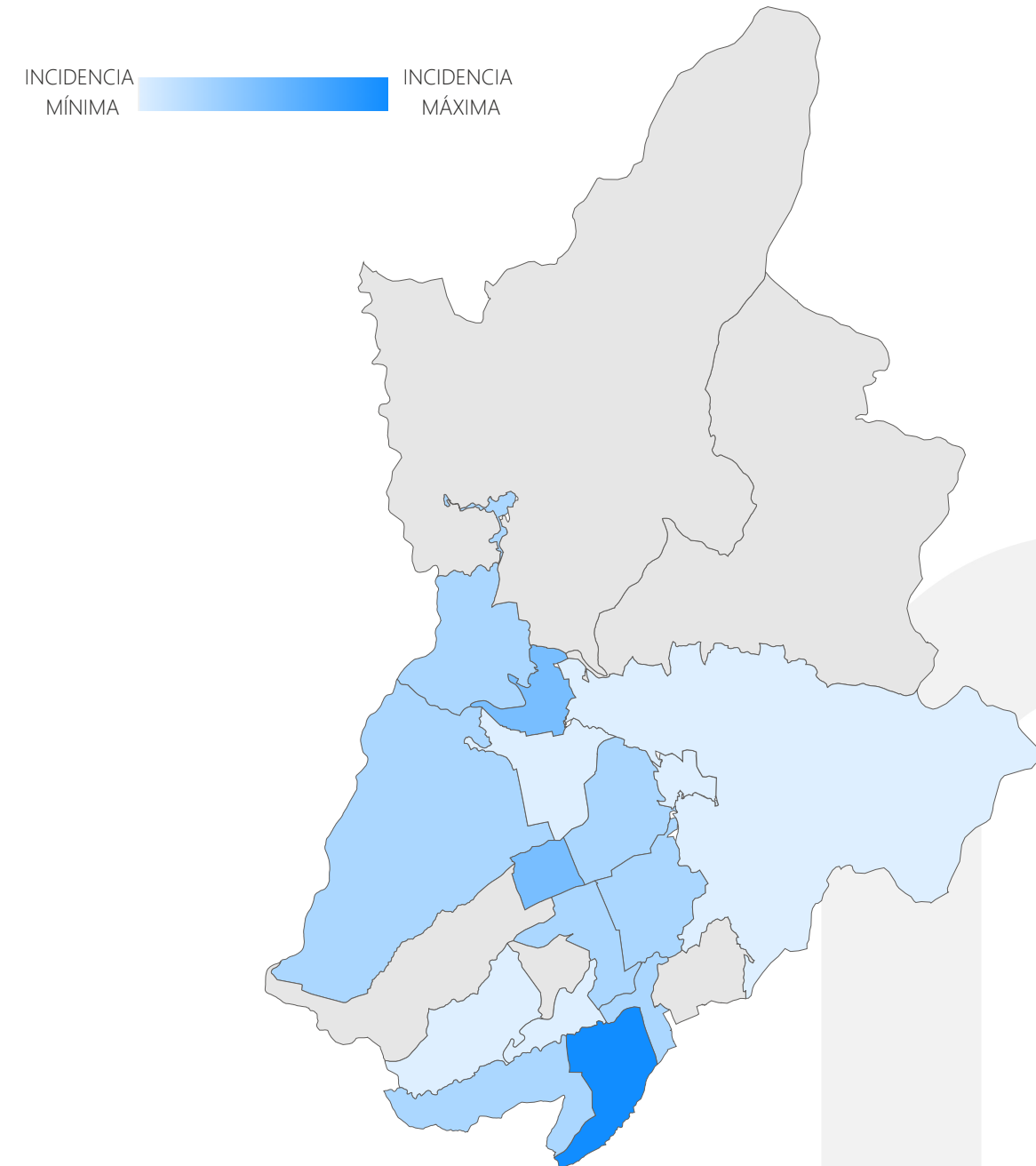
Elaborado por el Observatorio de Seguridad, Convivencia y Acceso a la Justicia Policial y Familiar. Cálculos propios. Consulta de datos: 31 de marzo de 2026. Período de información entre el 1 de enero y el 31 de marzo de 2025 y 2026. Sujetos a variación por ingreso y validación de denuncias en SIEDCO con posterioridad a la fecha de suministro. Fuente: SIEDCO.

Delitos Sexuales por Comuna

Año acumulado | enero a marzo



Mes de referencia | marzo



Elaborado por el Observatorio de Seguridad, Convivencia y Acceso a la Justicia Políciva y Familiar. Cálculos propios. Consulta de datos: 31 de marzo de 2026. Período de información entre el 1 de enero y el 31 de marzo de 2025 y 2026. Sujetos a variación por ingreso y validación de denuncias en SIEDCO con posterioridad a la fecha de suministro. Fuente: SIEDCO.

Delitos Sexuales por mes

Registro mensual de casos en Bucaramanga



Elaborado por el Observatorio de Seguridad, Convivencia y Acceso a la Justicia Policial y Familiar. Cálculos propios. Consulta de datos: 31 de marzo de 2026. Período de información entre el 1 de enero y el 31 de marzo de 2025 y 2026. Sujetos a variación por ingreso y validación de denuncias en SIEDCO con posterioridad a la fecha de suministro. Fuente: SIEDCO.

Delitos Sexuales Día Semana y Horario

Año acumulado | enero a marzo

Rango Horario	lunes	martes	miércoles	jueves	viernes	sábado	domingo
MADRUGADA	2	0	3	4	2	6	4
MAÑANA	2	1	1	2	2	2	3
NOCHE	2	2	2	0	0	7	3
TARDE	1	5	4	4	5	8	3

Mes de referencia | marzo

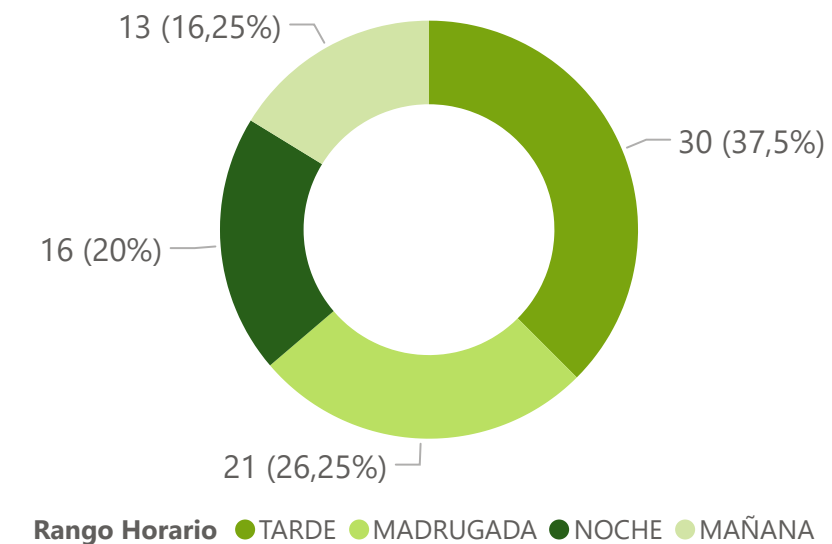
Rango Horario	lunes	martes	miércoles	jueves	viernes	sábado	domingo
MADRUGADA	2	0	1	3	1	1	0
MAÑANA	1	0	0	0	2	1	2
NOCHE	1	1	1	0	0	1	0
TARDE	0	0	0	3	2	2	0

Días de la Semana	Casos 2025	Part 2025	Casos 2026	Part 2026	Diferencia	Variación
Lunes - Jueves	29	43,28 %	35	43,75 %	6	20,69 %
Viernes - Domingo	38	56,72 %	45	56,25 %	7	18,42 %

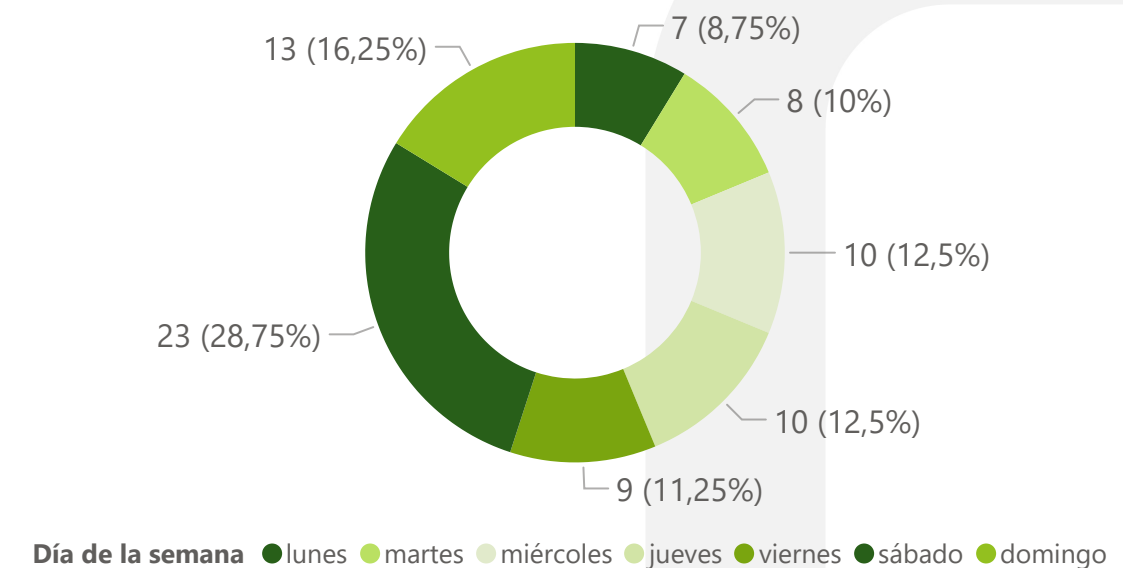
Elaborado por el Observatorio de Seguridad, Convivencia y Acceso a la Justicia Policial y Familiar. Cálculos propios. Consulta de datos: 31 de marzo de 2026. Período de información entre el 1 de enero y el 31 de marzo de 2025 y 2026. Sujetos a variación por ingreso y validación de denuncias en SIEDCO con posterioridad a la fecha de suministro. Fuente: SIEDCO.

Nota 1: Se define el Rango Horario de acuerdo con las horas así: MADRUGADA: 00:00 - 05:59, MAÑANA: 06:00 - 11:59, TARDE: 12:00 - 17:59, NOCHE: 18:00 - 23:59.

Rango del Día - Año Acumulado



Día de la Semana - Año Acumulado

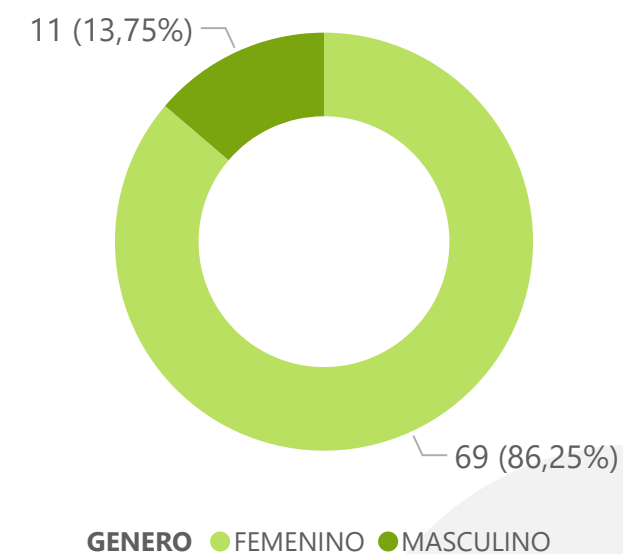


Delitos Sexuales Sexo de la Víctima

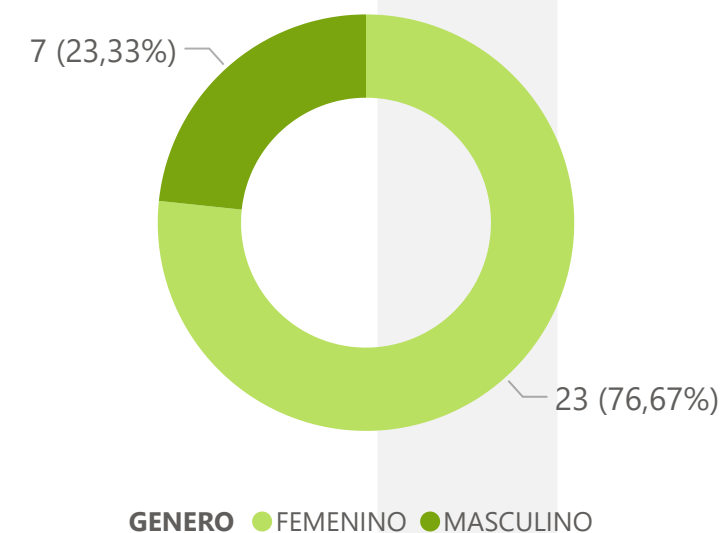
Año acumulado | enero a marzo

SEXO COMUNA	FEMENINO			MASCULINO		
	2025	2026	Diferencia	2025	2026	Diferencia
01. NORTE	4	12	8	5	1	-4
02. NORORIENTAL	2	5	3	0	1	1
03. SAN FRANCISCO	5	7	2	1	0	-1
04. OCCIDENTAL	3	3	0	1	0	-1
05. GARCIA ROVIRA	5	4	-1	3	0	-3
06. LA CONCORDIA	4	6	2	0	0	0
07. CIUDADELA REAL DE MINAS	1	1	0	0	0	0
08. SUROCCIDENTE	0	1	1	0	0	0
09. LA PEDREGOSA	1	1	0	0	1	1
10. PROVENZA	4	6	2	1	3	2
11. SUR	2	5	3	0	1	1
12. CABECERA DEL LLANO	3	3	0	2	1	-1
13. ORIENTAL	4	5	1	2	0	-2
14. MORRORICO	3	1	-2	1	1	0
15. CENTRO	5	5	0	1	1	0
16. TEJAR	2	0	-2	1	1	0
17. MUTIS	0	1	1	0	0	0
CORREGIMIENTO 1	0	0	0	0	0	0
CORREGIMIENTO 2	0	0	0	0	0	0
CORREGIMIENTO 3	0	2	2	1	0	-1
NO DISPONIBLE	0	1	1	0	0	0

Delitos Sexuales por Sexo Víctima - Año acumulado

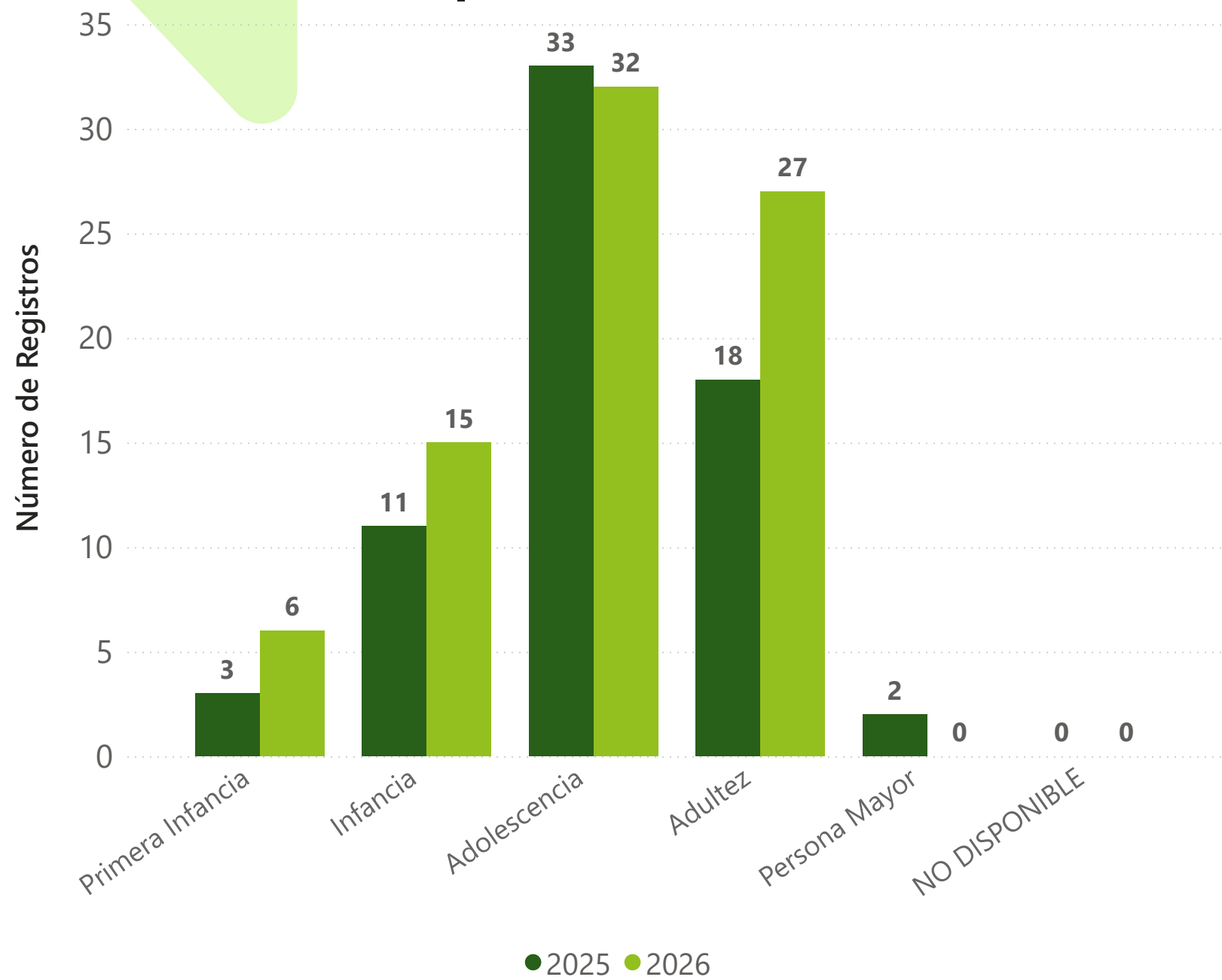


Delitos Sexuales por Sexo Víctima - Mes Referencia

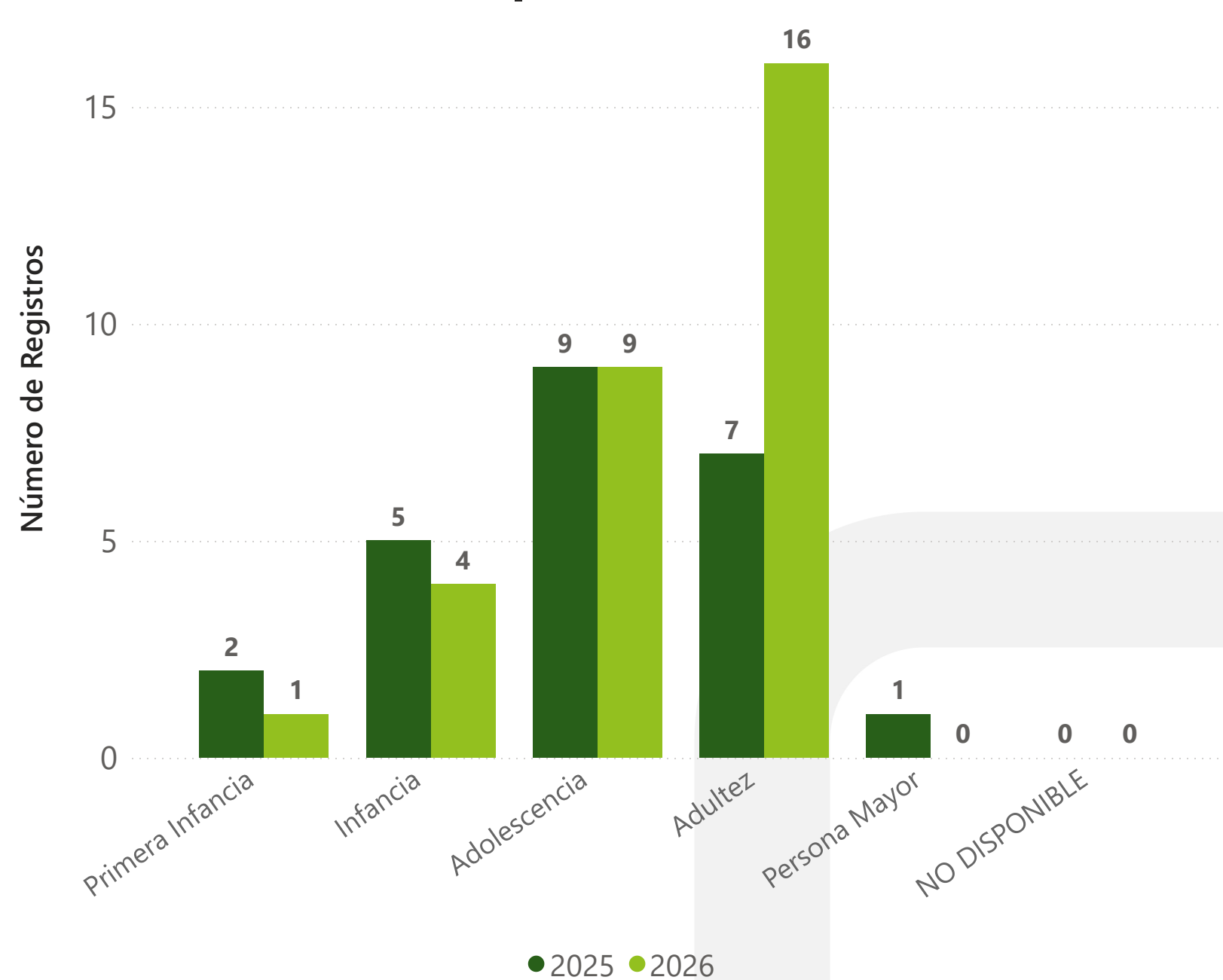


Delitos Sexuales por Ciclo de Vida Víctima

Año acumulado | enero a marzo



Mes de referencia | marzo



Elaborado por el Observatorio de Seguridad, Convivencia y Acceso a la Justicia Políciva y Familiar. Cálculos propios. Consulta de datos: 31 de marzo de 2026. Período de información entre el 1 de enero y el 31 de marzo de 2025 y 2026. Sujetos a variación por ingreso y validación de denuncias en SIEDCO con posterioridad a la fecha de suministro. Fuente: SIEDCO.

Nota 1: Se define el ciclo vital de acuerdo con los rangos de edad así: Primera Infancia: 0 a 5 años, Infancia: 6 a 11 años, Adolescencia: 12 a 17 años, Adultez: 18 a 59 años y Persona Mayor: 60 años o más.

3.9 VIOLENCIA INTRAFAMILIAR



FUENTE: SIEDCO

62,73
TASA * 100 MIL HAB

Año Acumulado

388

Casos

313

Víctimas femeninas

-13

Diferencia

-3,24 %

Variación

Mes Referencia

106

Casos

84

Víctimas femeninas

-53

Diferencia

-33,33 %

Variación

Violencia Intrafamiliar por Comuna

Año acumulado | enero a marzo

COMUNA	Casos 2025	Casos 2026	Diferencia	Variación
01. NORTE	60	74	14	23,33 %
02. NORORIENTAL	31	24	-7	-22,58 %
03. SAN FRANCISCO	48	39	-9	-18,75 %
04. OCCIDENTAL	36	33	-3	-8,33 %
05. GARCIA ROVIRA	41	35	-6	-14,63 %
06. LA CONCORDIA	14	17	3	21,43 %
07. CIUDADELA REAL DE MINAS	11	4	-7	-63,64 %
08. SUROCCIDENTE	14	8	-6	-42,86 %
09. LA PEDREGOSA	4	3	-1	-25,00 %
10. PROVENZA	25	26	1	4,00 %
11. SUR	12	15	3	25,00 %
12. CABECERA DEL LLANO	19	18	-1	-5,26 %
13. ORIENTAL	24	31	7	29,17 %
14. MORRORICO	14	10	-4	-28,57 %
15. CENTRO	13	22	9	69,23 %
16. TEJAR	3	2	-1	-33,33 %
17. MUTIS	19	20	1	5,26 %
CORREGIMIENTO 1	2	3	1	50,00 %
CORREGIMIENTO 2	2	0	-2	-100,00 %
CORREGIMIENTO 3	9	2	-7	-77,78 %
NO DISPONIBLE	0	2	2	200,00 %

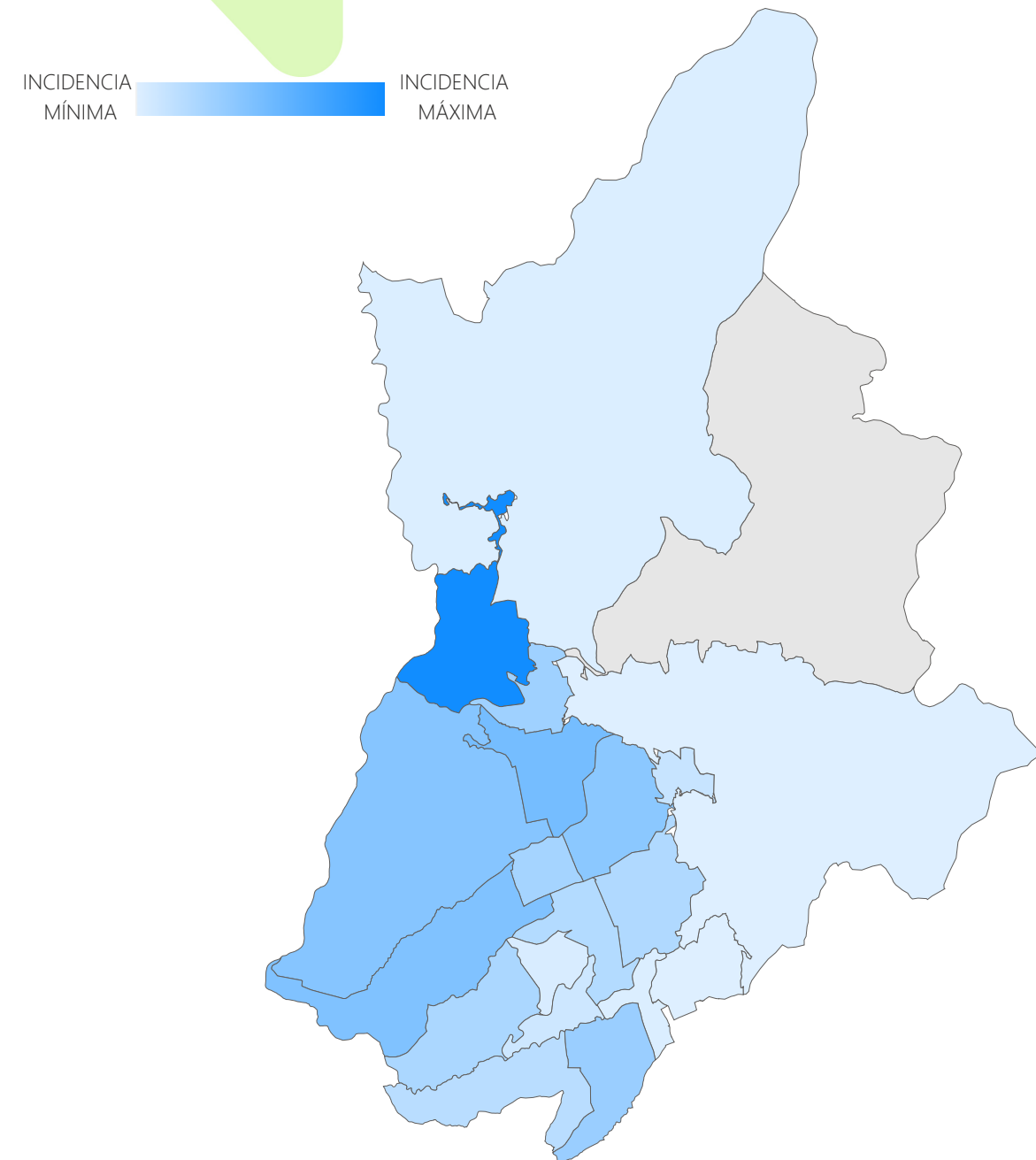
Mes de referencia | marzo

COMUNA	Casos 2024	Casos 2025	Diferencia	Variación
01. NORTE	29	26	-3	-10,34 %
02. NORORIENTAL	10	5	-5	-50,00 %
03. SAN FRANCISCO	19	9	-10	-52,63 %
04. OCCIDENTAL	7	13	6	85,71 %
05. GARCIA ROVIRA	16	17	1	6,25 %
06. LA CONCORDIA	1	3	2	200,00 %
07. CIUDADELA REAL DE MINAS	8	0	-8	-100,00 %
08. SUROCCIDENTE	7	1	-6	-85,71 %
09. LA PEDREGOSA	0	2	2	200,00 %
10. PROVENZA	13	6	-7	-53,85 %
11. SUR	4	3	-1	-25,00 %
12. CABECERA DEL LLANO	12	3	-9	-75,00 %
13. ORIENTAL	8	7	-1	-12,50 %
14. MORRORICO	4	1	-3	-75,00 %
15. CENTRO	9	6	-3	-33,33 %
16. TEJAR	0	0	0	0,00 %
17. MUTIS	9	3	-6	-66,67 %
CORREGIMIENTO 1	0	1	1	100,00 %
CORREGIMIENTO 2	0	0	0	0,00 %
CORREGIMIENTO 3	3	0	-3	-100,00 %
NO DISPONIBLE	0	0	0	0,00 %

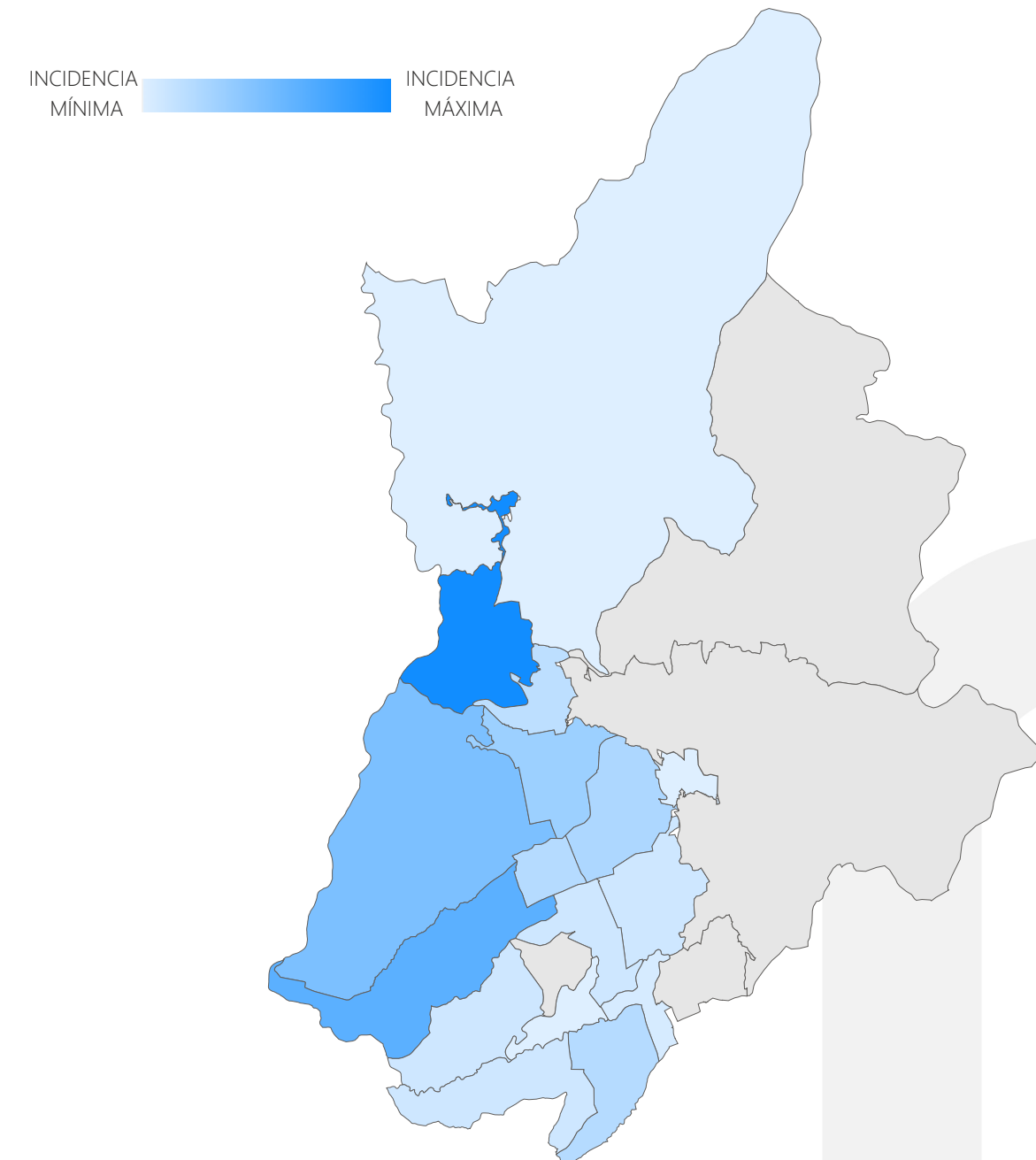
Elaborado por el Observatorio de Seguridad, Convivencia y Acceso a la Justicia Políciva y Familiar. Cálculos propios. Consulta de datos: 31 de marzo de 2026. Período de información entre el 1 de enero y el 31 de marzo de 2025 y 2026. Sujetos a variación por ingreso y validación de denuncias en SIEDCO con posterioridad a la fecha de suministro. Fuente: SIEDCO.

Violencia Intrafamiliar por Comuna

Año acumulado | enero a marzo



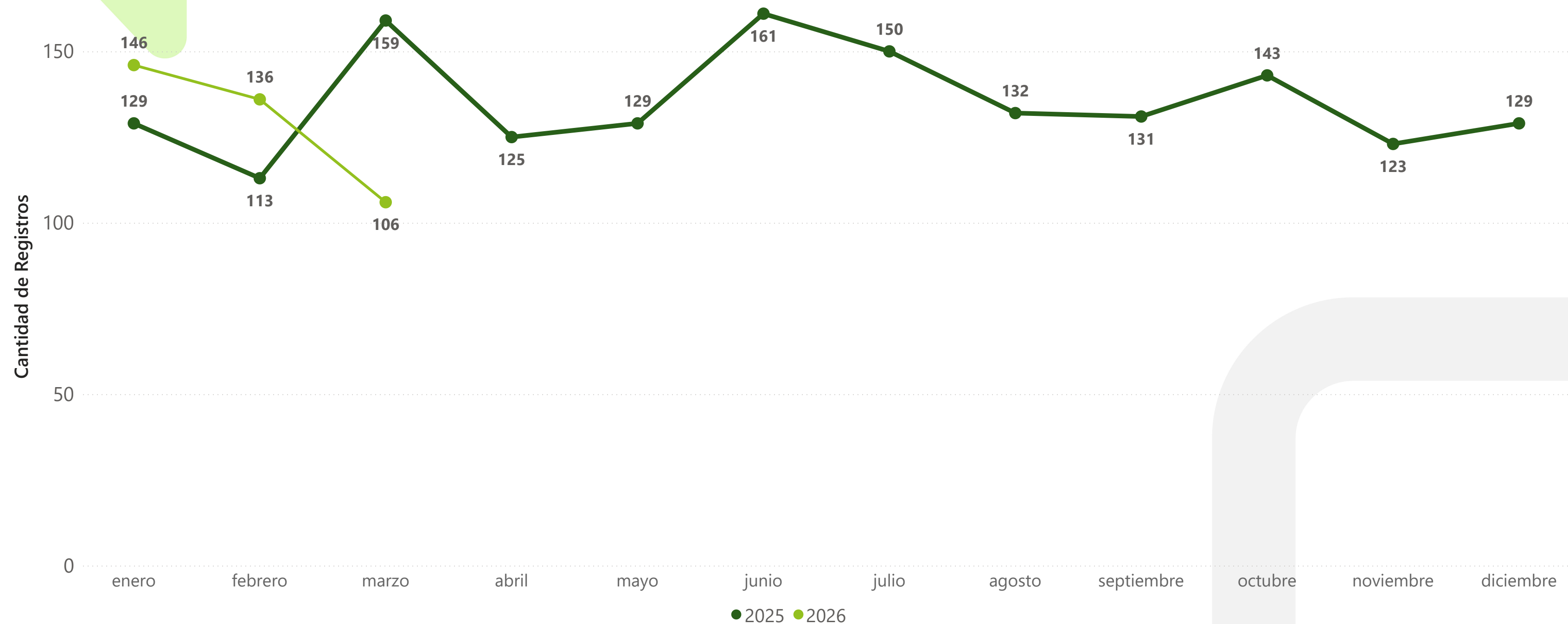
Mes de referencia | marzo



Elaborado por el Observatorio de Seguridad, Convivencia y Acceso a la Justicia Políciva y Familiar. Cálculos propios. Consulta de datos: 31 de marzo de 2026. Período de información entre el 1 de enero y el 31 de marzo de 2025 y 2026. Sujetos a variación por ingreso y validación de denuncias en SIEDCO con posterioridad a la fecha de suministro. Fuente: SIEDCO.

Violencia Intrafamiliar por mes

Registro mensual de casos en Bucaramanga



Elaborado por el Observatorio de Seguridad, Convivencia y Acceso a la Justicia Policial y Familiar. Cálculos propios. Consulta de datos: 31 de marzo de 2026. Período de información entre el 1 de enero y el 31 de marzo de 2025 y 2026. Sujetos a variación por ingreso y validación de denuncias en SIEDCO con posterioridad a la fecha de suministro. Fuente: SIEDCO.

Violencia Intrafamiliar Día Semana y Horario

Año acumulado | enero a marzo

Rango Horario	lunes	martes	miércoles	jueves	viernes	sábado	domingo
MADRUGADA	21	9	9	13	17	13	19
MAÑANA	12	7	10	10	11	14	17
NOCHE	10	19	9	13	16	27	17
TARDE	12	18	10	15	11	15	14

Mes de referencia | marzo

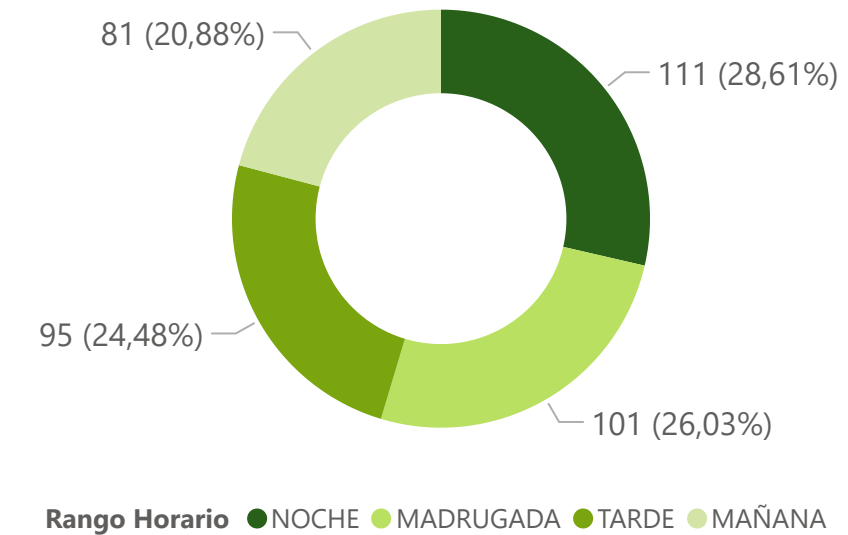
Rango Horario	lunes	martes	miércoles	jueves	viernes	sábado	domingo
MADRUGADA	7	3	2	7	10	3	3
MAÑANA	5	1	3	4	4	8	6
NOCHE	2	5	1	7	7	7	5
TARDE	4	4	7	12	8	8	3

Días de la Semana	Casos 2025	Part 2025	Casos 2026	Part 2026	Diferencia	Variación
Lunes - Jueves	205	51,12 %	197	50,77 %	-8	-3,90 %
Viernes - Domingo	196	48,88 %	191	49,23 %	-5	-2,55 %

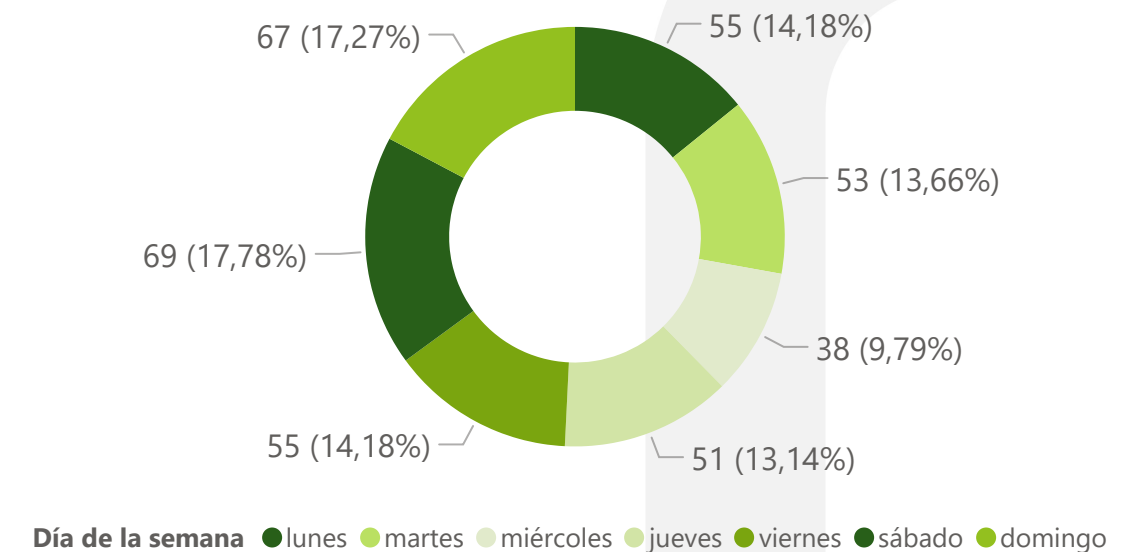
Elaborado por el Observatorio de Seguridad, Convivencia y Acceso a la Justicia Políciva y Familiar. Cálculos propios. Consulta de datos: 31 de marzo de 2026. Período de información entre el 1 de enero y el 31 de marzo de 2025 y 2026. Sujetos a variación por ingreso y validación de denuncias en SIEDCO con posterioridad a la fecha de suministro. Fuente: SIEDCO.

Nota 1: Se define el Rango Horario de acuerdo con las horas así: MADRUGADA: 00:00 - 05:59, MAÑANA: 06:00 - 11:59, TARDE: 12:00 - 17:59, NOCHE: 18:00 - 23:59.

Rango del Día - Año Acumulado



Día de la Semana - Año Acumulado

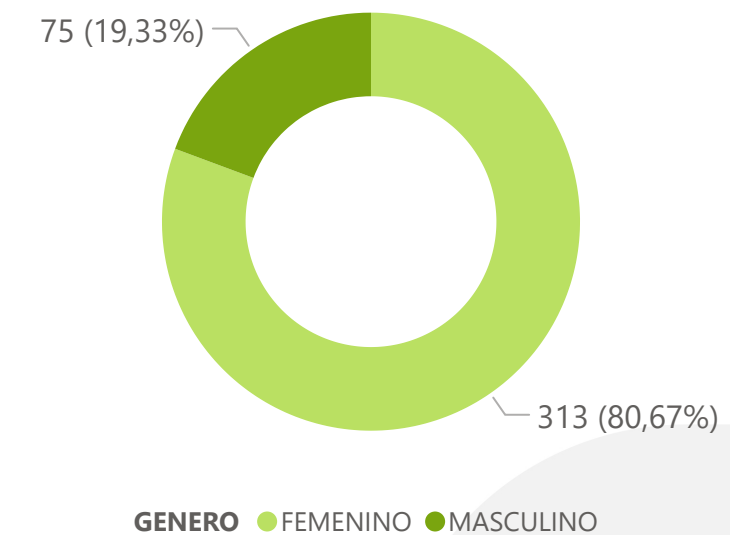


Violencia Intrafamiliar Sexo de la Víctima

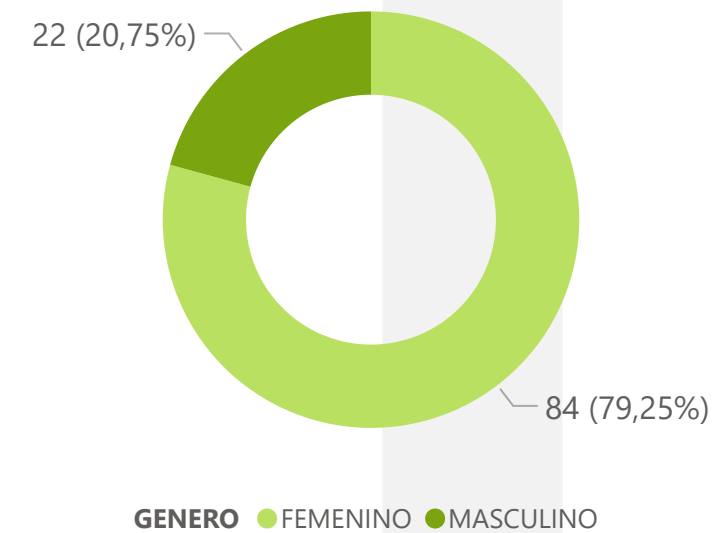
Año acumulado | enero a diciembre

SEXO COMUNA	FEMENINO			MASCULINO		
	2025	2026	Diferencia	2025	2026	Diferencia
01. NORTE	54	66	12	6	8	2
02. NORORIENTAL	27	19	-8	4	5	1
03. SAN FRANCISCO	43	32	-11	5	7	2
04. OCCIDENTAL	32	24	-8	4	9	5
05. GARCIA ROVIRA	31	30	-1	10	5	-5
06. LA CONCORDIA	13	14	1	1	3	2
07. CIUDADELA REAL DE MINAS	10	2	-8	1	2	1
08. SUROCCIDENTE	10	3	-7	4	5	1
09. LA PEDREGOSA	3	2	-1	1	1	0
10. PROVENZA	22	25	3	3	1	-2
11. SUR	9	14	5	3	1	-2
12. CABECERA DEL LLANO	17	12	-5	2	6	4
13. ORIENTAL	21	19	-2	3	12	9
14. MORRORICO	12	6	-6	2	4	2
15. CENTRO	10	17	7	3	5	2
16. TEJAR	3	2	-1	0	0	0
17. MUTIS	16	19	3	3	1	-2
CORREGIMIENTO 1	2	3	1	0	0	0
CORREGIMIENTO 2	2	0	-2	0	0	0
CORREGIMIENTO 3	5	2	-3	4	0	-4
NO DISPONIBLE	0	2	2	0	0	0

Violencia Intrafamiliar por Sexo Víctima - Año acumulado

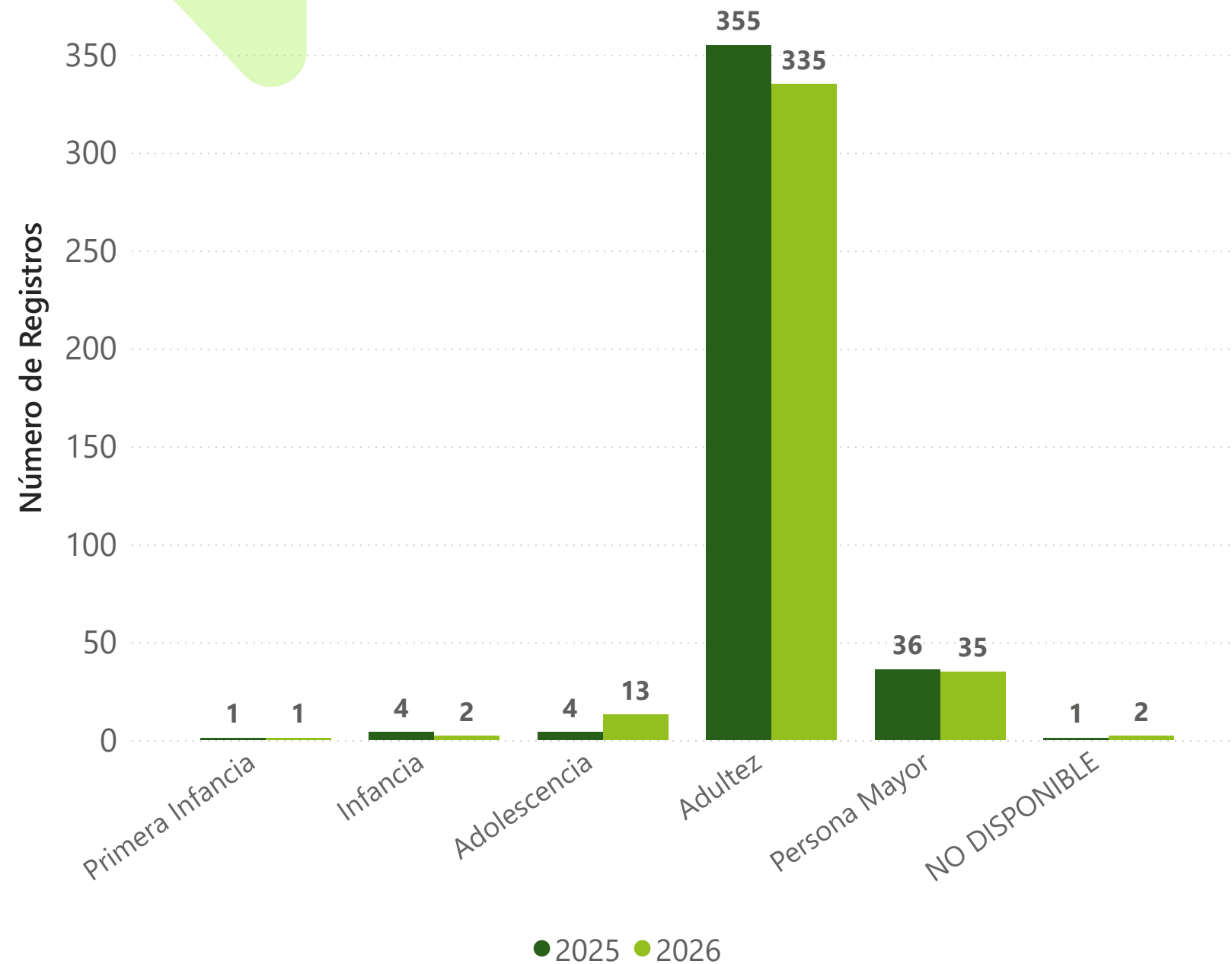


Violencia Intrafamiliar por Sexo Víctima - Mes Referencia

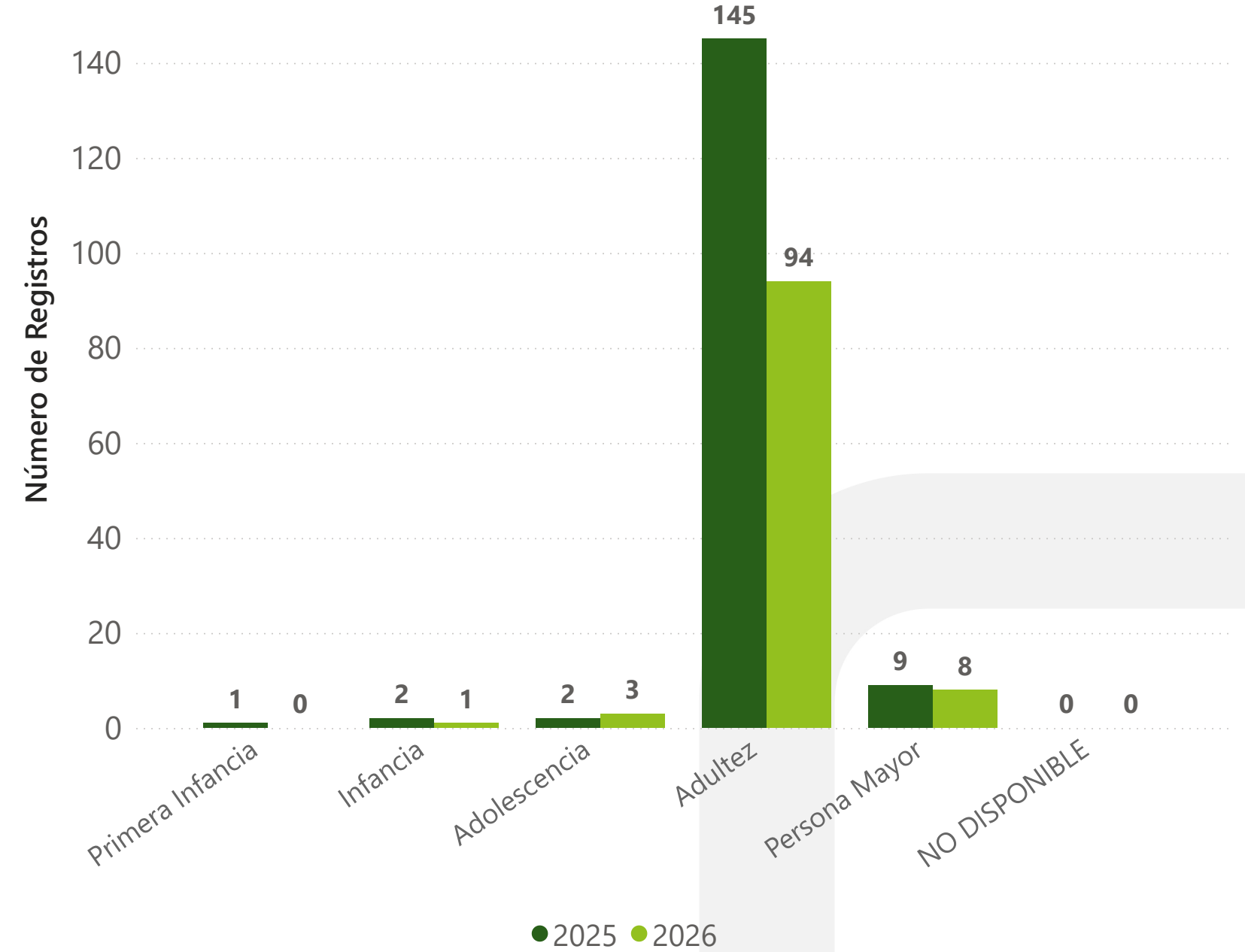


Violencia Intrafamiliar por Ciclo de Vida Víctima

Año acumulado | enero a marzo



Mes de referencia | marzo



Elaborado por el Observatorio de Seguridad, Convivencia y Acceso a la Justicia Políciva y Familiar. Cálculos propios. Consulta de datos: 31 de marzo de 2026. Período de información entre el 1 de enero y el 31 de marzo de 2025 y 2026. Sujetos a variación por ingreso y validación de denuncias en SIEDCO con posterioridad a la fecha de suministro. Fuente: SIEDCO.

Nota 1: Se define el ciclo vital de acuerdo con los rangos de edad así: Primera Infancia: 0 a 5 años, Infancia: 6 a 11 años, Adolescencia: 12 a 17 años, Adultez: 18 a 59 años y Persona Mayor: 60 años o más.

3.10 EXTORSIÓN



FUENTE: SIEDCO

2,26

TASA * 100 MIL HAB

Año Acumulado

14

Casos

5

Víctimas femeninas

-7

Diferencia

-33,33 %

Variación

Mes Referencia

4

Casos

2

Víctimas femeninas

-2

Diferencia

-33,33 %

Variación

Extorsión por Comuna

Año acumulado | enero a marzo

COMUNA	Casos 2025	Casos 2026	Diferencia	Variación
01. NORTE	0	0	0	0,00 %
02. NORORIENTAL	1	1	0	0,00 %
03. SAN FRANCISCO	4	1	-3	-75,00 %
04. OCCIDENTAL	2	0	-2	-100,00 %
05. GARCIA ROVIRA	0	1	1	100,00 %
06. LA CONCORDIA	1	1	0	0,00 %
07. CIUDADELA REAL DE MINAS	0	1	1	100,00 %
08. SUROCCIDENTE	0	0	0	0,00 %
09. LA PEDREGOSA	2	0	-2	-100,00 %
10. PROVENZA	0	1	1	100,00 %
11. SUR	0	0	0	0,00 %
12. CABECERA DEL LLANO	2	1	-1	-50,00 %
13. ORIENTAL	1	3	2	200,00 %
14. MORRORICO	0	1	1	100,00 %
15. CENTRO	8	3	-5	-62,50 %
16. TEJAR	0	0	0	0,00 %
17. MUTIS	0	0	0	0,00 %
CORREGIMIENTO 1	0	0	0	0,00 %
CORREGIMIENTO 2	0	0	0	0,00 %
CORREGIMIENTO 3	0	0	0	0,00 %
NO DISPONIBLE	0	0	0	0,00 %

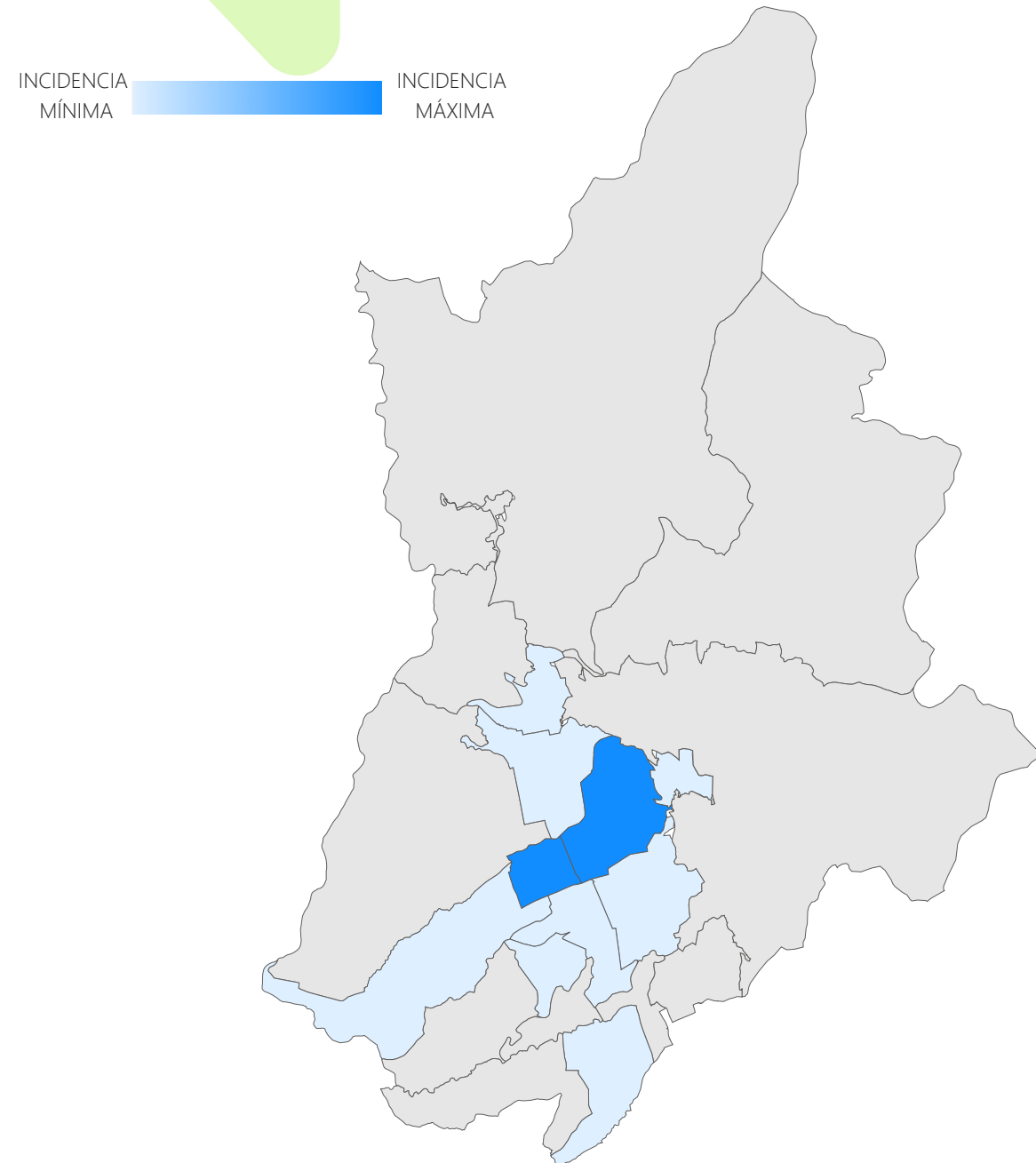
Mes de referencia | marzo

COMUNA	Casos 2024	Casos 2025	Diferencia	Variación
01. NORTE	0	0	0	0,00 %
02. NORORIENTAL	1	0	-1	-100,00 %
03. SAN FRANCISCO	1	0	-1	-100,00 %
04. OCCIDENTAL	0	0	0	0,00 %
05. GARCIA ROVIRA	0	0	0	0,00 %
06. LA CONCORDIA	0	1	1	100,00 %
07. CIUDADELA REAL DE MINAS	0	0	0	0,00 %
08. SUROCCIDENTE	0	0	0	0,00 %
09. LA PEDREGOSA	1	0	-1	-100,00 %
10. PROVENZA	0	0	0	0,00 %
11. SUR	0	0	0	0,00 %
12. CABECERA DEL LLANO	1	1	0	0,00 %
13. ORIENTAL	1	1	0	0,00 %
14. MORRORICO	0	0	0	0,00 %
15. CENTRO	1	1	0	0,00 %
16. TEJAR	0	0	0	0,00 %
17. MUTIS	0	0	0	0,00 %
CORREGIMIENTO 1	0	0	0	0,00 %
CORREGIMIENTO 2	0	0	0	0,00 %
CORREGIMIENTO 3	0	0	0	0,00 %
NO DISPONIBLE	0	0	0	0,00 %

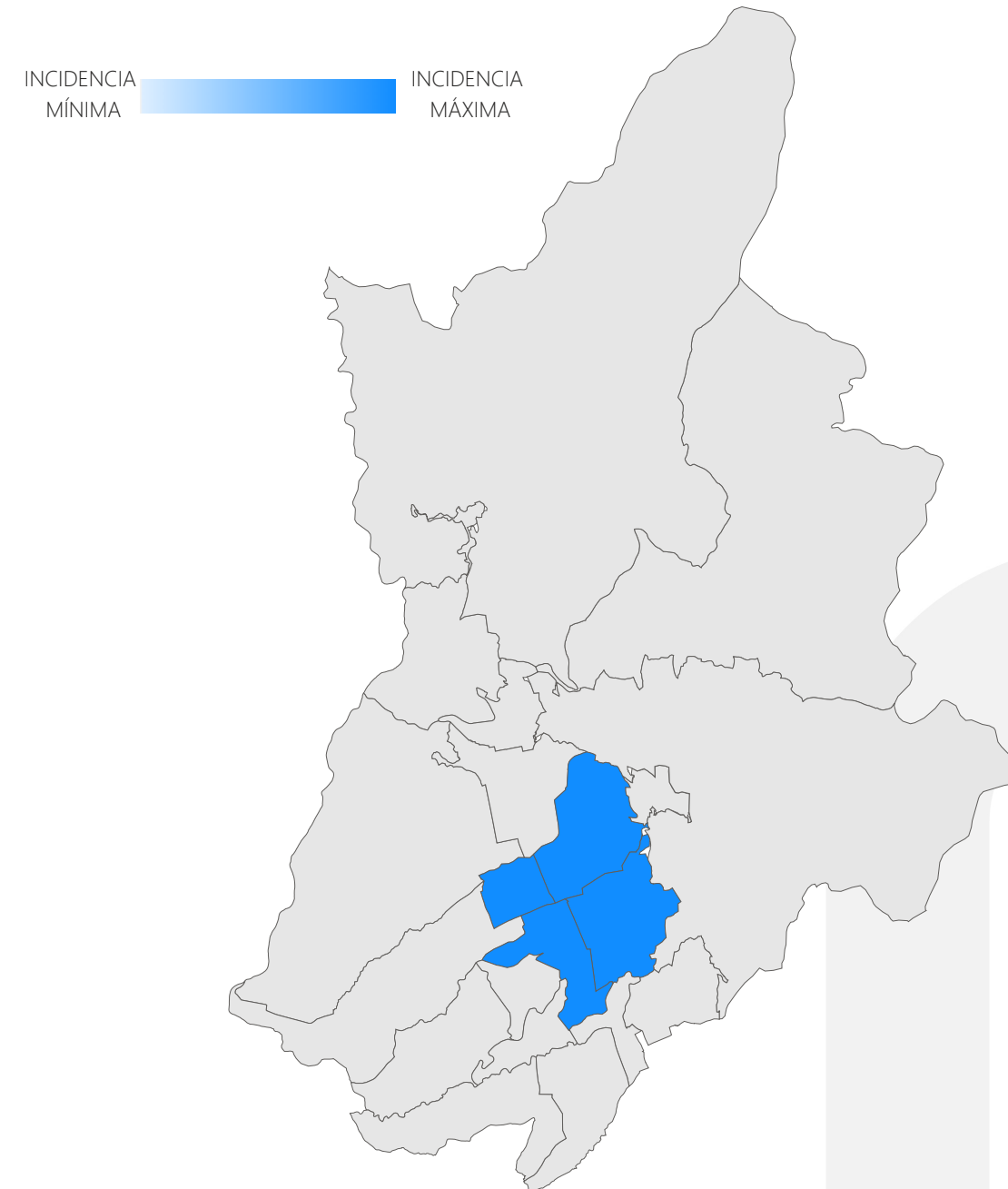
Elaborado por el Observatorio de Seguridad, Convivencia y Acceso a la Justicia Policial y Familiar. Cálculos propios. Consulta de datos: 31 de marzo de 2026. Período de información entre el 1 de enero y el 31 de marzo de 2025 y 2026. Sujetos a variación por ingreso y validación de denuncias en SIEDCO con posterioridad a la fecha de suministro. Fuente: SIEDCO.

Extorsión por Comuna

Año acumulado | enero a marzo



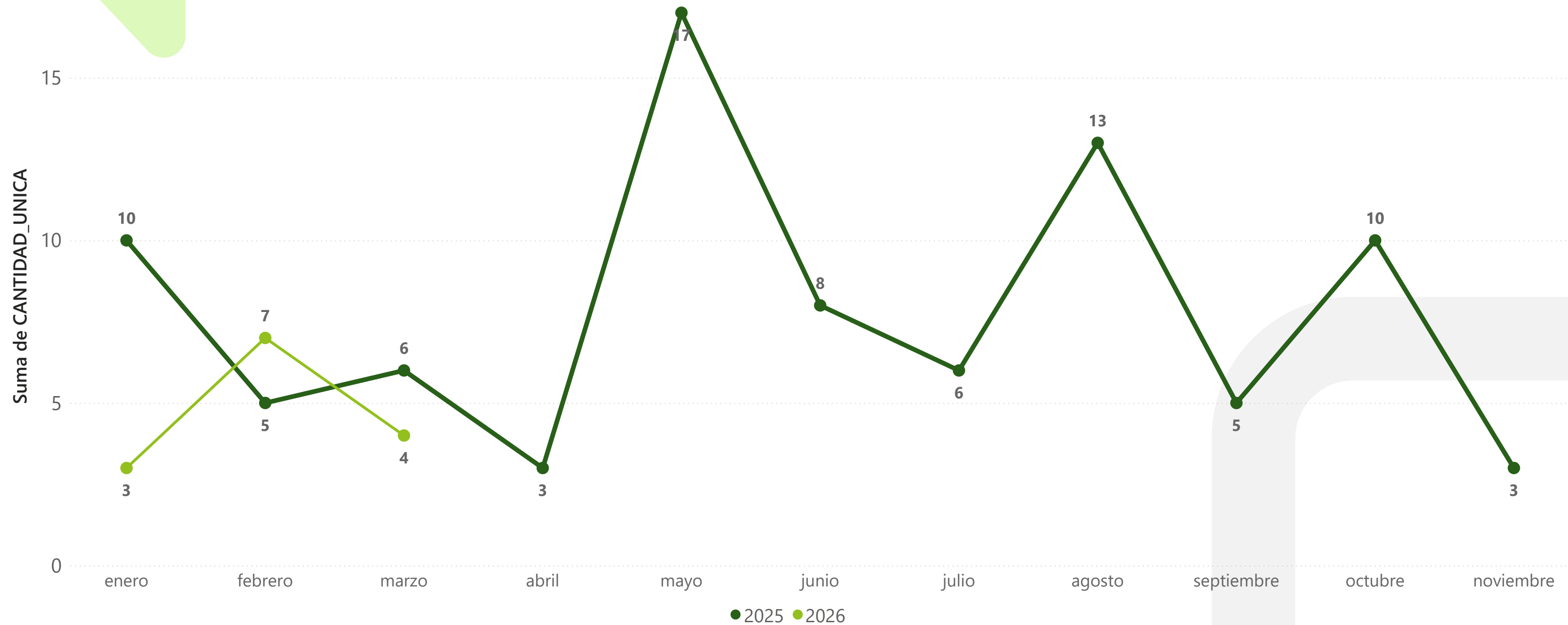
Mes de referencia | marzo



Elaborado por el Observatorio de Seguridad, Convivencia y Acceso a la Justicia Políciva y Familiar. Cálculos propios. Consulta de datos: 31 de marzo de 2026. Período de información entre el 1 de enero y el 31 de marzo de 2025 y 2026. Sujetos a variación por ingreso y validación de denuncias en SIEDCO con posterioridad a la fecha de suministro. Fuente: SIEDCO.

Extorsión por mes

Registro mensual de casos en Bucaramanga



Elaborado por el Observatorio de Seguridad, Convivencia y Acceso a la Justicia Políciva y Familiar. Cálculos propios. Consulta de datos: 31 de marzo de 2026. Período de información entre el 1 de enero y el 31 de marzo de 2025 y 2026. Sujetos a variación por ingreso y validación de denuncias en SIEDCO con posterioridad a la fecha de suministro. Fuente: SIEDCO.

Extorsión por Día Semana y Horario

Año acumulado | enero a marzo

Rango Horario	lunes	martes	miércoles	jueves	viernes	sábado	domingo
MADRUGADA	0	0	0	0	0	0	0
MAÑANA	0	0	2	0	1	0	0
NOCHE	0	0	0	1	1	0	0
TARDE	0	3	3	1	2	0	0

Mes de referencia | marzo

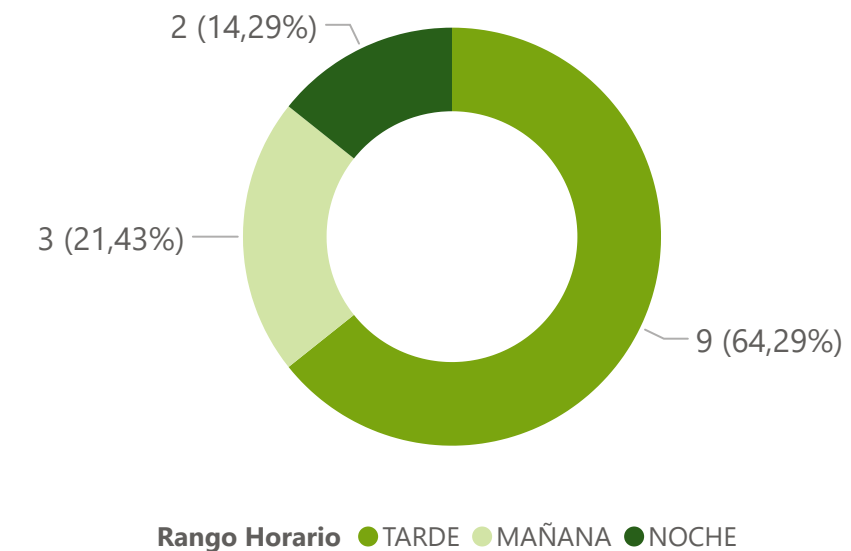
Rango Horario	lunes	martes	miércoles	jueves	viernes	sábado	domingo
MADRUGADA	0	0	0	0	0	0	0
MAÑANA	0	0	0	0	0	0	0
NOCHE	0	0	0	0	0	0	0
TARDE	0	1	2	0	0	0	0

Días de la Semana	Casos 2025	Part 2025	Casos 2026	Part 2026	Diferencia	Variación
Lunes - Jueves	16	76,19 %	10	71,43 %	-6	-37,50 %
Viernes - Domingo	5	23,81 %	4	28,57 %	-1	-20,00 %

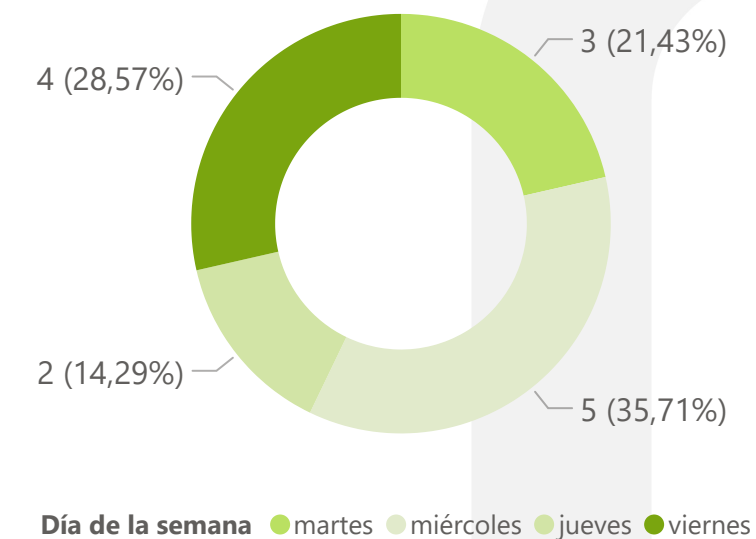
Elaborado por el Observatorio de Seguridad, Convivencia y Acceso a la Justicia Políciva y Familiar. Cálculos propios. Consulta de datos: 31 de marzo de 2026. Período de información entre el 1 de enero y el 31 de marzo de 2025 y 2026. Sujetos a variación por ingreso y validación de denuncias en SIEDCO con posterioridad a la fecha de suministro. Fuente: SIEDCO.

Nota 1: Se define el Rango Horario de acuerdo con las horas así: MADRUGADA: 00:00 - 05:59, MAÑANA: 06:00 - 11:59, TARDE: 12:00 - 17:59, NOCHE: 18:00 - 23:59.

Rango del Día - Año Acumulado



Día de la Semana - Año Acumulado

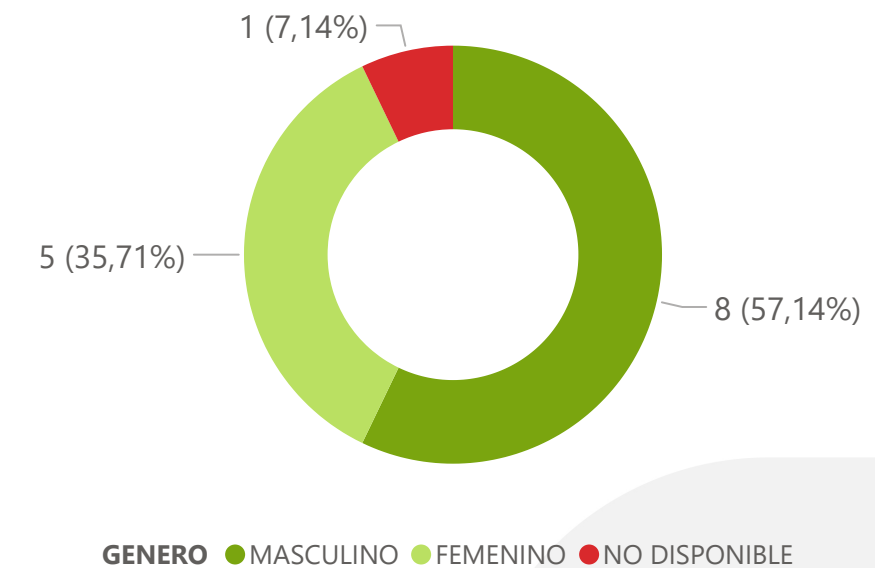


Extorsión por Sexo de la Víctima

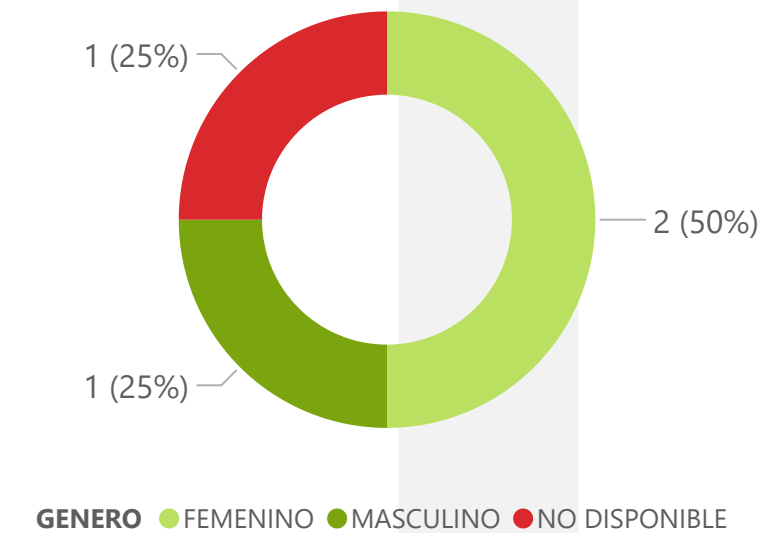
Año acumulado | enero a marzo

SEXO COMUNA	FEMENINO			MASCULINO		
	2025	2026	Diferencia	2025	2026	Diferencia
01. NORTE	0	0	0	0	0	0
02. NORORIENTAL	0	0	0	1	1	0
03. SAN FRANCISCO	2	1	-1	2	0	-2
04. OCCIDENTAL	2	0	-2	0	0	0
05. GARCIA ROVIRA	0	1	1	0	0	0
06. LA CONCORDIA	1	0	-1	0	0	0
07. CIUDADELA REAL DE MINAS	0	0	0	0	1	1
08. SUROCCIDENTE	0	0	0	0	0	0
09. LA PEDREGOSA	1	0	-1	1	0	-1
10. PROVENZA	0	0	0	0	1	1
11. SUR	0	0	0	0	0	0
12. CABECERA DEL LLANO	1	1	0	1	0	-1
13. ORIENTAL	0	1	1	1	2	1
14. MORRORICO	0	0	0	0	1	1
15. CENTRO	4	1	-3	3	2	-1
16. TEJAR	0	0	0	0	0	0
17. MUTIS	0	0	0	0	0	0
CORREGIMIENTO 1	0	0	0	0	0	0
CORREGIMIENTO 2				0	0	0
CORREGIMIENTO 3	0	0	0	0	0	0
NO DISPONIBLE	0	0	0	0	0	0

Extorsión por Sexo Víctima - Año acumulado

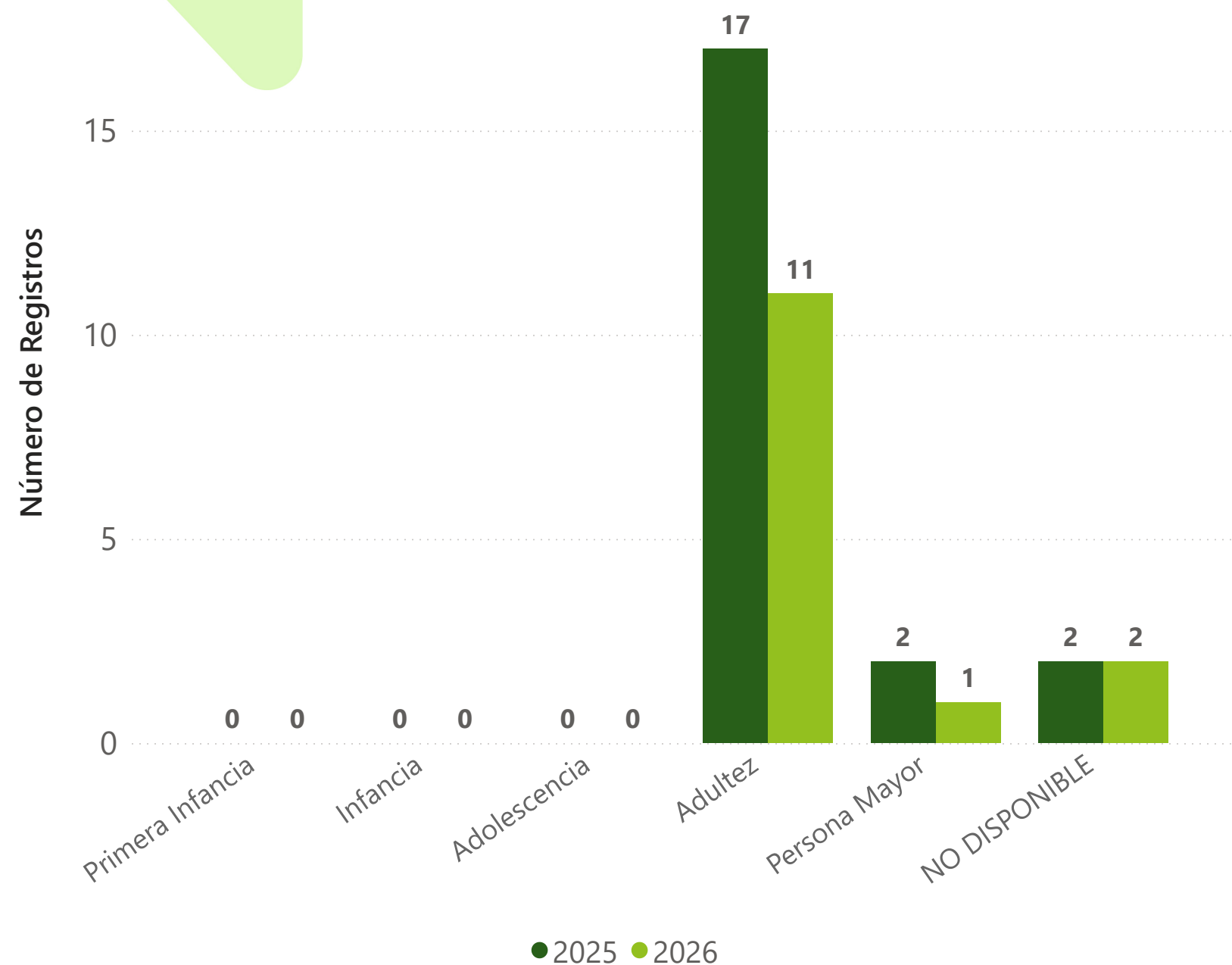


Extorsión por Sexo Víctima - Mes Referencia

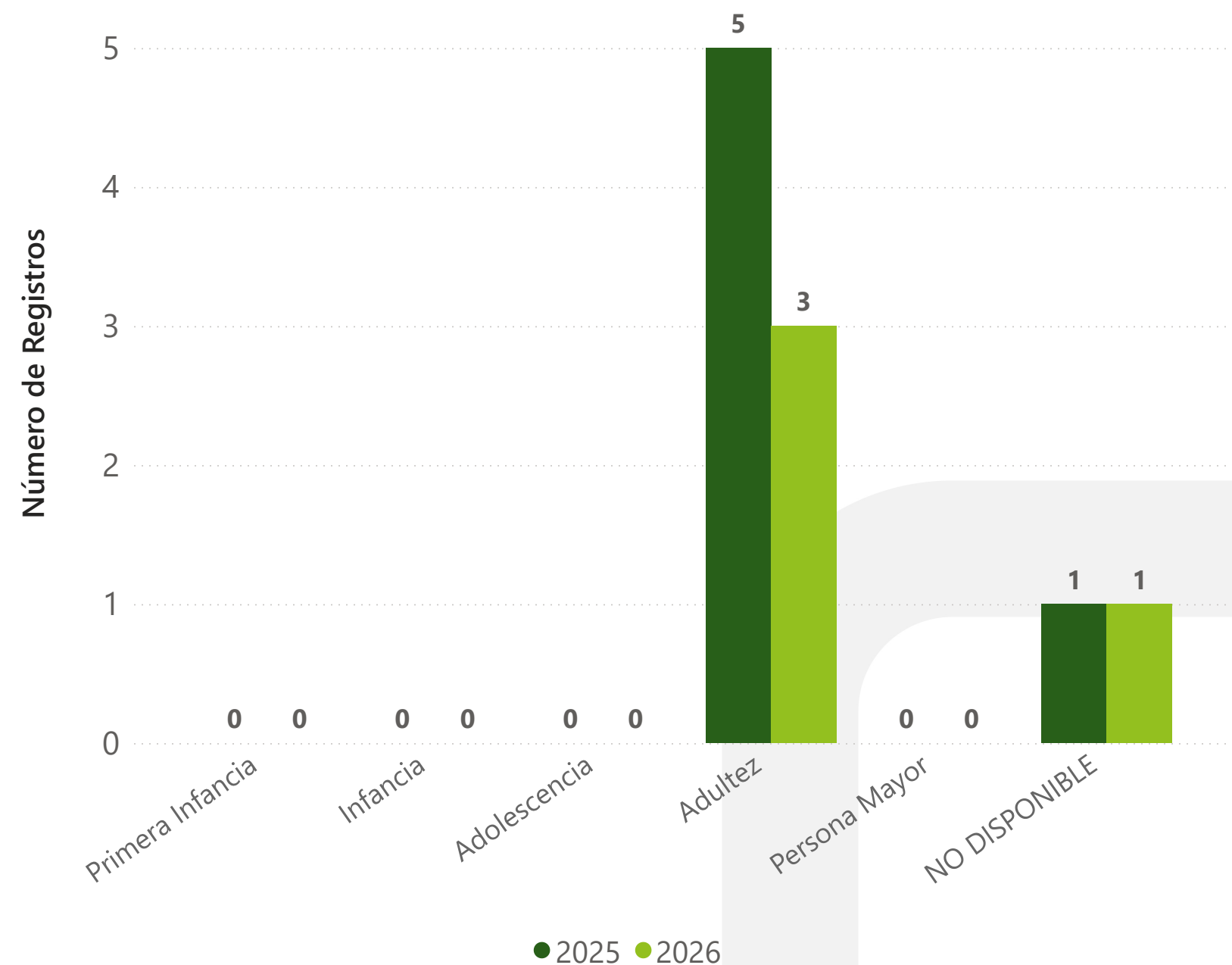


Extorsión por Ciclo de Vida Víctima

Año acumulado | enero a marzo



Mes de referencia | marzo



Elaborado por el Observatorio de Seguridad, Convivencia y Acceso a la Justicia Policial y Familiar. Cálculos propios. Consulta de datos: 31 de marzo de 2026. Período de información entre el 1 de enero y el 31 de marzo de 2025 y 2026. Sujetos a variación por ingreso y validación de denuncias en SIEDCO con posterioridad a la fecha de suministro. Fuente: SIEDCO.

Nota 1: Se define el ciclo vital de acuerdo con los rangos de edad así: Primera Infancia: 0 a 5 años, Infancia: 6 a 11 años, Adolescencia: 12 a 17 años, Adulthood: 18 a 59 años y Person Older: 60 años o más.



Secretaría del Interior