



BOLETÍN MENSUAL DE INDICADORES DE DELITOS Y CONTEXTO DE SEGURIDAD DEL MUNICIPIO DE BUCARAMANGA

febrero - 2026

Secretaría Del Interior - Alcaldía de Bucaramanga

Observatorio de Seguridad, Convivencia, Acceso a la Justicia Políciva y Familiar



Secretaría del
Interior



Cristian Fernando Portilla Pérez

Alcalde de Bucaramanga

Alfonso Pinto Frattali

Secretario del Interior

Magda Patricia Suárez Carvajal

Subsecretaría del Interior

Marlon Andrés Hurtado Santamaría

Ingeniero Análisis de Datos

Luis Alexander Mora Rodríguez

Analista Seguridad y Convivencia

Bucaramanga, Colombia

2026



Secretaría del
Interior

Introducción

La Secretaría del Interior en su compromiso con la transparencia institucional y con el propósito de fortalecer la participación ciudadana fomenta un acceso efectivo a la información, la cual es un pilar fundamental de la gestión pública. Es por lo anterior que difundir datos confiables, permite a la ciudadanía ejercer control social, además de entender mejor las dinámicas delictivas y seguridad en la ciudad.

La Administración Municipal pone a disposición de la ciudadanía general unos **Boletines Mensuales de Indicadores de Delitos y Contexto de Seguridad**, los cuales se diseñaron como herramientas técnicas que faciliten el análisis y el seguimiento de los fenómenos delictivos que afectan la tranquilidad y el orden público del Municipio de Bucaramanga. Los boletines incluyen información estadística sobre los delitos más relevantes, comparativos con la vigencia anterior. Los datos provienen del Sistema de Información Estadístico, Delincuencial, Contravencional y Operativo de la Policía Nacional - SIEDCO, gestionado por la Policía Nacional, quien es la entidad competente en seguridad.

La publicación realizada por el **Observatorio de Seguridad, Convivencia y Acceso a la Justicia Políciva y Familiar**, creado mediante el decreto No 0168 del 2025, ofrece una variedad de variables analíticas, como la evolución temporal de los eventos, franjas horarias y días de ocurrencia, características de las víctimas, y distribución geográfica por comunas. Es importante señalar que los datos pueden estar sujetos a variación, ya que las plataformas siguen recibiendo y validando información después del corte estadístico establecido para cada entrega, de conformidad con el artículo 73 del Código de Procedimiento Penal: *"La querrela debe presentarse dentro de los seis (6) meses siguientes a la comisión de la conducta punible"*.

Índice

1. Abreviaciones.....	04
2.Aspectos de Interés.....	05
3.Balance Delictivo	08
3.1. Homicidio.....	09
3.2. Lesiones Personales.....	16
3.3. Hurto a Personas.....	23
3.4. Hurto a Motocicletas.....	30
3.5. Hurto a Automotores.....	35
3.6. Hurto a Residencias.....	40
3.7. Hurto a Comercio.....	47
3.8. Delitos Sexuales.....	52
3.9. Violencia Intrafamiliar.....	59
3.10. Extorsión.....	66

Abreviaciones

- **CNSCC:** Código Nacional de Seguridad y Convivencia Ciudadana.
- **RNMC:** Registro Nacional de Medidas Correctivas.
- **SIEDCO:** Sistema de Información Estadística, Delincuencial, Contravencional y Operativa de la Policía Nacional.
- **SPA:** Sustancias Psicoactivas.
- **VIF:** Violencia Intrafamiliar.
- **HAB:** Habitantes.

Aspectos de Interés

Contexto general de la ciudad

Durante el periodo enero–febrero de 2026, la ciudad de Bucaramanga evidenció una reducción en cuatro (4) delitos de alto impacto, en comparación con el mismo periodo de 2025: extorsión **(-60%)**, hurto a comercio **(-11,11%)**, hurto a personas **(-4,68%)** y violencia intrafamiliar **(-2,07%)**. No obstante, se registró un incremento en cinco (5) conductas delictivas: delitos sexuales **(+13,95%)**, homicidio **(+14,29%)**, hurto a motocicletas **(+1,08%)**, hurto a residencias **(+6,82%)** y lesiones personales **(+4,55%)**.

En el análisis específico del mes de febrero de 2026, se observa un aumento en tres (3) delitos frente a febrero de 2025: delitos sexuales **(+14,29%)**, homicidios **(+55,56%)** y hurto a residencias **(+16,67%)**. Por otro lado, se presentan reducciones en seis (6) indicadores: extorsión **(-40%)**, hurto a automotores **(-100%)**, hurto a motocicletas **(-18,37%)**, hurto a personas **(-4,43%)**, lesiones personales **(-5,48%)** y violencia intrafamiliar **(-9,73%)**.

Aspectos de Interés

Homicidios

En el periodo comprendido del 1 enero al 28 de febrero de 2026, el comportamiento del homicidio registro 24 casos, un incrementó de **14,29%**, representado en un aumento de tres (3) casos en el periodo evaluado, dos (2) de las víctimas fueron mujeres.

En lo transcurrido del año siete (7) comunas, han reportado aumento en el número de homicidios. Respecto al mes de referencia, cinco (5) comunas registran un incremento del indicador respecto al mismo mes del año anterior.

Por otra parte, la variación de casos en 2026 se concentró en tres (3) comunas, las cuales reportaron un aumento de homicidios respecto al mismo periodo de 2025: Comuna ocho (+3 casos), comuna catorce (+2 casos), comuna diecisiete (+2 casos).

Respecto al mes de febrero, cuatro (4) comuna redujeron los casos: Comuna tres, comuna seis, comuna siete y comuna once.

La afectación por género del acumulado de la vigencia 2026, el **92,86%** (22 casos) las victimas fueron hombres y el **7,14%** (2 casos) correspondieron a mujeres.

Hurto a Personas

Entre enero y febrero de 2026, los hurtos a personas registra una reducción del **-4,68%** respecto al 2025. En febrero de 2026, este delito se redujo en **-4,43%** respecto al mismo mes de 2025 diferencia de -43 casos.

En lo corrido del año, 11 comunas y 2 corregimientos registraron un menor número de casos respecto a 2025, solo cuatro (4) comunas registro incremento: comuna 5 (**+352,38%**), comuna 10 (**+2,78%**), comuna 16 (**+63,16%**), comuna 17 (**+14,29%**). El comportamiento en el mes de referencia, 11 comunas reportaron disminución en el delito, por otra parte, seis (6) comunas registró incrementó: comuna 4 (**+9,09%**), comuna 5 (**+750%**), comuna 8 (**+20%**), comuna 9 (**+40%**), comuna 13 (**+1,54%**), comuna 17 (**+50%**).

Hurto a Motocicletas

Entre enero y febrero de 2026, el indicador reflejo un incremento del **+1,08%** respecto al 2025. En febrero de 2026, este delito refleja una reducción del **-18,37%** respecto al mismo mes de 2025. .

Aspectos de Interés

En lo corrido del año, nueve (9) comunas y un (1) corregimiento registraron un incremento en el número de casos respecto a 2025. Por otra parte, el solo mes de febrero, siete (7) comunas y un (1) corregimiento reportaron reducción en el hurto a motocicletas.

Delitos Sexuales

Entre enero y febrero de 2026, las conductas relacionadas con delitos sexuales registran un incremento del **13,95%**, respecto al 2025 representado en aumento de seis (6) casos. En febrero de 2026, se evidencia un incremento del **14.29%**, respecto al mismo mes de 2025.

El análisis de este indicador en el periodo de enero a febrero, permite evidenciar que este fenómeno delictivo registra mayor ocurrencia y afectación en tres (3) comunas, siendo la de mayor atención por el número de casos la siguiente: Comuna 5 García Rovira (+32 casos) equivalente a un aumento del **800%**.

Violencia Intrafamiliar

- En lo corrido del 2026 se observa un decremento de los conflictos familiares en Bucaramanga, representado en una reducción del **-2,07%**, en las denuncias respecto al año 2025. En febrero de 2026 refleja un decremento del **-9,73%** respecto al mismo mes de 2025.

Balance delictivo de Bucaramanga

Año acumulado enero a febrero

DELITO	Casos 2025	Casos 2026	Diferencia	Variación
DELITOS SEXUALES	43	49	6	13,95 %
EXTORSIÓN	15	6	-9	-60,00 %
HOMICIDIOS	21	24	3	14,29 %
HURTO A COMERCIO	81	72	-9	-11,11 %
HURTO AUTOMOTORES	2	2	0	0,00 %
HURTO MOTOCICLETAS	93	94	1	1,08 %
HURTO PERSONAS	919	876	-43	-4,68 %
HURTO RESIDENCIAS	44	47	3	6,82 %
LESIONES PERSONALES	132	138	6	4,55 %
VIOLENCIA INTRAFAMILIAR	242	237	-5	-2,07 %

Mes de referencia febrero

DELITO	Casos 2025	Casos 2026	Diferencia	Variación
DELITOS SEXUALES	21	24	3	14,29 %
EXTORSIÓN	5	3	-2	-40,00 %
HOMICIDIOS	9	14	5	55,56 %
HURTO A COMERCIO	34	34	0	0,00 %
HURTO AUTOMOTORES	1	0	-1	-100,00 %
HURTO MOTOCICLETAS	49	40	-9	-18,37 %
HURTO PERSONAS	451	431	-20	-4,43 %
HURTO RESIDENCIAS	18	21	3	16,67 %
LESIONES PERSONALES	73	69	-4	-5,48 %
VIOLENCIA INTRAFAMILIAR	113	102	-11	-9,73 %

Elaborado por el Observatorio de Seguridad, Convivencia y Acceso a la Justicia Policial y Familiar. Cálculos propios. Consulta de datos: 28 de febrero de 2026. Período de información entre el 1 de enero y el 28 de febrero de 2025 y 2026. Sujetos a variación por ingreso y validación de denuncias en SIEDCO con posterioridad a la fecha de suministro. Fuente: SIEDCO. Nota 1: los homicidios excluyen los homicidios accidentales, por legítima defensa, muertos en procedimientos de la Fuerza Pública y por establecer. Incluye los homicidios intencionales y feminicidios. Nota 2: se incluyen todos los delitos comprendidos en el título IV "delitos contra la libertad, integridad y formación sexuales" del Código Penal colombiano (artículos 205 al 219) que incluye los delitos relacionados con la violación (acceso carnal violento y acto sexual violento, entre otros), actos sexuales abusivos (acceso carnal violento y acto sexual violento en menor de 14 años, acoso sexual entre otros) y de la explotación sexual (turismo sexual, proxenetismo con menor de edad, entre otros).

Nota 1: El color verde en las columnas "Diferencia" y Variación" representa una disminución en el indicador del delito con respecto a la vigencia anterior, Por otro lado, el color rosado representa un aumento en el índice del indicador.

3.1 HOMICIDIO

FUENTE: SIEDCO



3,88
TASA * 100 MIL HAB

Año Acumulado

24

Casos

2

Víctimas femeninas

3

Diferencia

14,29 %

Variación

Mes Referencia

14

Casos

1

Víctimas femeninas

5

Diferencia

55,56 %

Variación



Secretaría del Interior

Homicidios por Comuna

Año acumulado | enero a febrero

COMUNA	Casos 2025	Casos 2026	Diferencia	Variación
01. NORTE	4	5	1	25,00 %
02. NORORIENTAL	1	1	0	0,00 %
03. SAN FRANCISCO	5	2	-3	-60,00 %
04. OCCIDENTAL	4	3	-1	-25,00 %
05. GARCIA ROVIRA	2	2	0	0,00 %
06. LA CONCORDIA	2	1	-1	-50,00 %
07. CIUDADELA REAL DE MINAS	1	0	-1	-100,00 %
08. SUROCCIDENTE	0	3	3	300,00 %
09. LA PEDREGOSA	0	1	1	100,00 %
10. PROVENZA	0	0	0	0,00 %
11. SUR	1	0	-1	-100,00 %
12. CABECERA DEL LLANO	0	1	1	100,00 %
13. ORIENTAL	1	0	-1	-100,00 %
14. MORRORICO	0	2	2	200,00 %
15. CENTRO	0	1	1	100,00 %
16. TEJAR	0	0	0	0,00 %
17. MUTIS	0	2	2	200,00 %
CORREGIMIENTO 1	0	0	0	0,00 %
CORREGIMIENTO 2	0	0	0	0,00 %
CORREGIMIENTO 3	0	0	0	0,00 %
NO DISPONIBLE	0	0	0	0,00 %

Mes de referencia | febrero

COMUNA	Casos 2025	Casos 2026	Diferencia	Variación
01. NORTE	2	2	0	0,00 %
02. NORORIENTAL	0	0	0	0,00 %
03. SAN FRANCISCO	3	1	-2	-66,67 %
04. OCCIDENTAL	0	3	3	300,00 %
05. GARCIA ROVIRA	1	1	0	0,00 %
06. LA CONCORDIA	1	0	-1	-100,00 %
07. CIUDADELA REAL DE MINAS	1	0	-1	-100,00 %
08. SUROCCIDENTE	0	3	3	300,00 %
09. LA PEDREGOSA	0	1	1	100,00 %
10. PROVENZA	0	0	0	0,00 %
11. SUR	1	0	-1	-100,00 %
12. CABECERA DEL LLANO	0	1	1	100,00 %
13. ORIENTAL	0	0	0	0,00 %
14. MORRORICO	0	0	0	0,00 %
15. CENTRO	0	0	0	0,00 %
16. TEJAR	0	0	0	0,00 %
17. MUTIS	0	2	2	200,00 %
CORREGIMIENTO 1	0	0	0	0,00 %
CORREGIMIENTO 2	0	0	0	0,00 %
CORREGIMIENTO 3	0	0	0	0,00 %
NO DISPONIBLE	0	0	0	0,00 %

Elaborado por el Observatorio de Seguridad, Convivencia y Acceso a la Justicia Policial y Familiar. Cálculos propios. Consulta de datos: 28 de febrero de 2026. Período de información entre el 1 de enero y el 28 de febrero de 2025 y 2026. Sujetos a variación por ingreso y validación de denuncias en SIEDCO con posterioridad a la fecha de suministro. Fuente: SIEDCO. Nota 1: los homicidios excluyen los homicidios accidentales, por legítima defensa, muertos en procedimientos de la Fuerza Pública y por establecer. Incluye los homicidios intencionales y feminicidios.

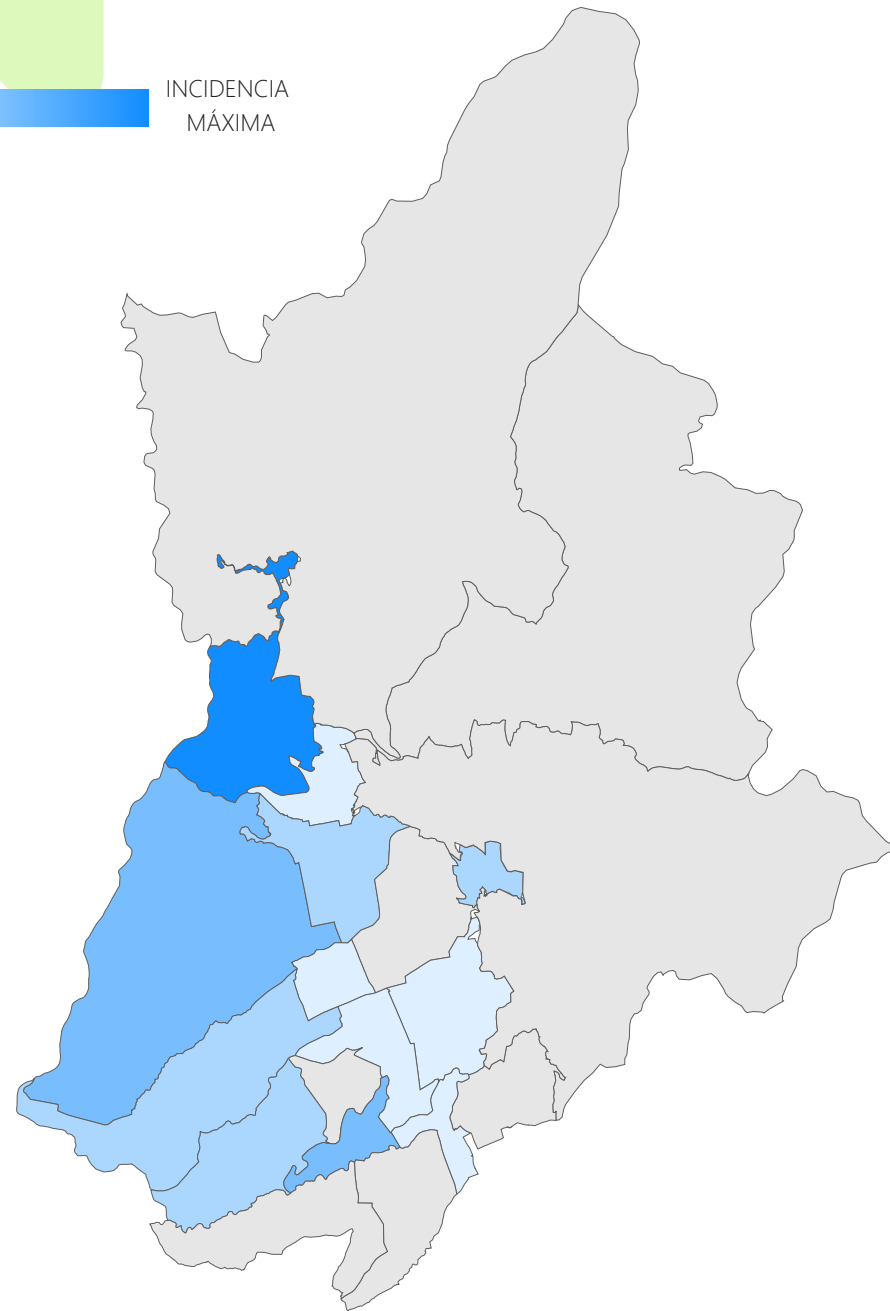
Homicidios por Comuna

Año acumulado | enero a febrero

INCIDENCIA
MÍNIMA



INCIDENCIA
MÁXIMA

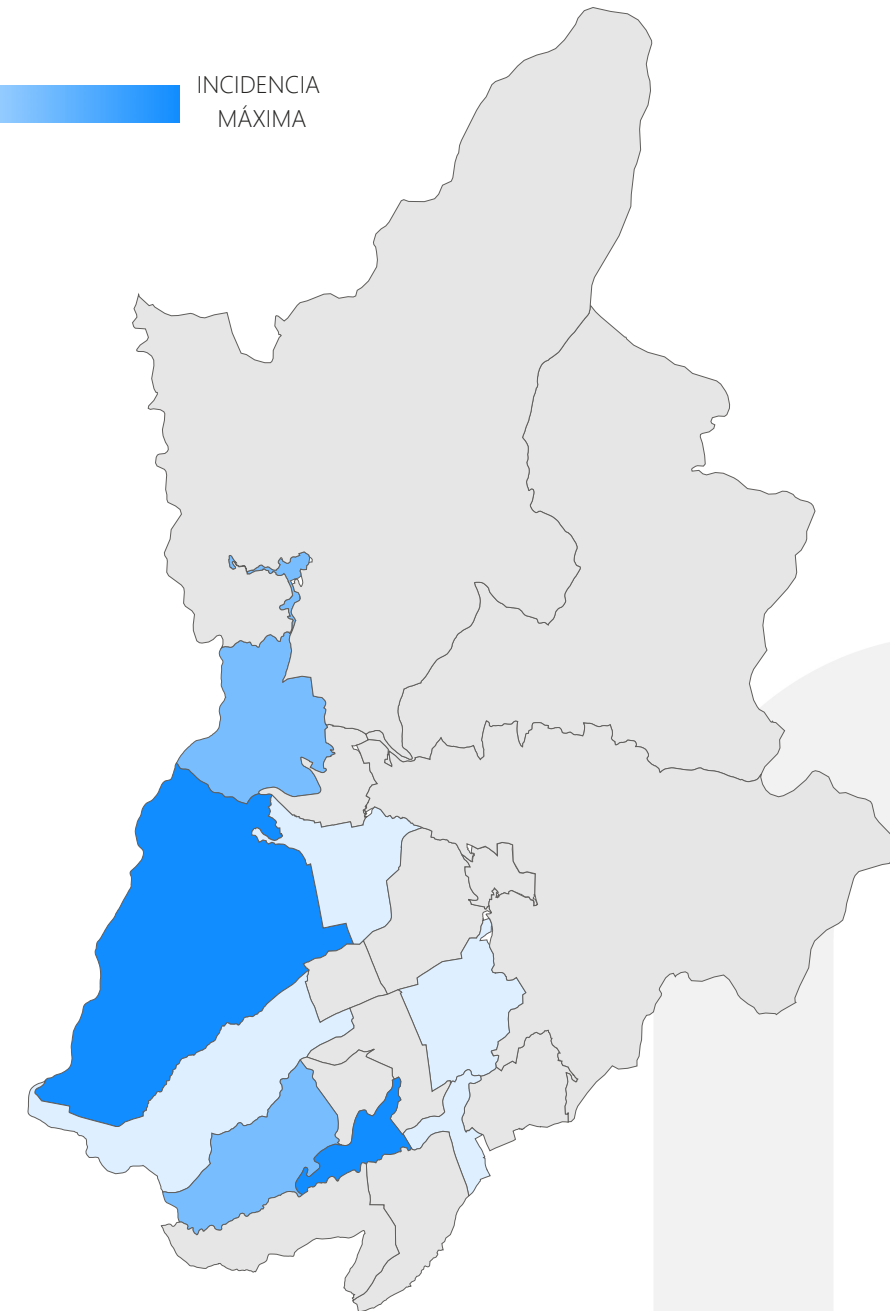


Mes de referencia | febrero

INCIDENCIA
MÍNIMA



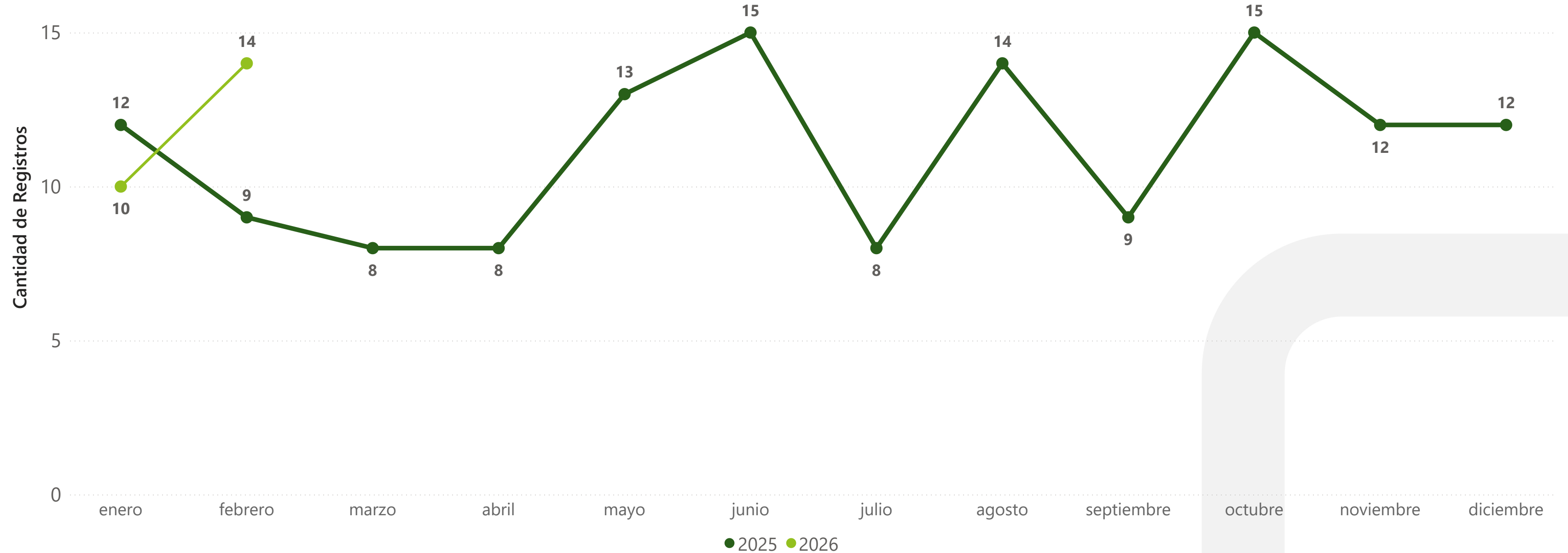
INCIDENCIA
MÁXIMA



Elaborado por el Observatorio de Seguridad, Convivencia y Acceso a la Justicia Políciva y Familiar. Cálculos propios. Consulta de datos: 28 de febrero de 2026. Período de información entre el 1 de enero y el 28 de febrero de 2025 y 2026. Sujetos a variación por ingreso y validación de denuncias en SIEDCO con posterioridad a la fecha de suministro. Fuente: SIEDCO. Nota 1: los homicidios excluyen los homicidios accidentales, por legítima defensa, muertos en procedimientos de la Fuerza Pública y por establecer. Incluye los homicidios intencionales y feminicidios.

Homicidios por mes

Registro mensual de casos en Bucaramanga



Elaborado por el Observatorio de Seguridad, Convivencia y Acceso a la Justicia Políciva y Familiar. Cálculos propios. Consulta de datos: 28 de febrero de 2026. Período de información entre el 1 de enero y el 28 de febrero de 2025 y 2026. Sujetos a variación por ingreso y validación de denuncias en SIEDCO con posterioridad a la fecha de suministro. Fuente: SIEDCO. Nota 1: los homicidios excluyen los homicidios accidentales, por legítima defensa, muertos en procedimientos de la Fuerza Pública y por establecer. Incluye los homicidios intencionales y feminicidios.

Homicidios por Día Semana y Horario

Año acumulado | enero a febrero

Rango Horario	lunes	martes	miércoles	jueves	viernes	sábado	domingo
MADRUGADA	2	0	0	1	0	1	1
MAÑANA	1	0	0	1	0	0	0
NOCHE	0	6	1	1	1	2	0
TARDE	0	0	1	2	1	1	1

Mes de referencia | febrero

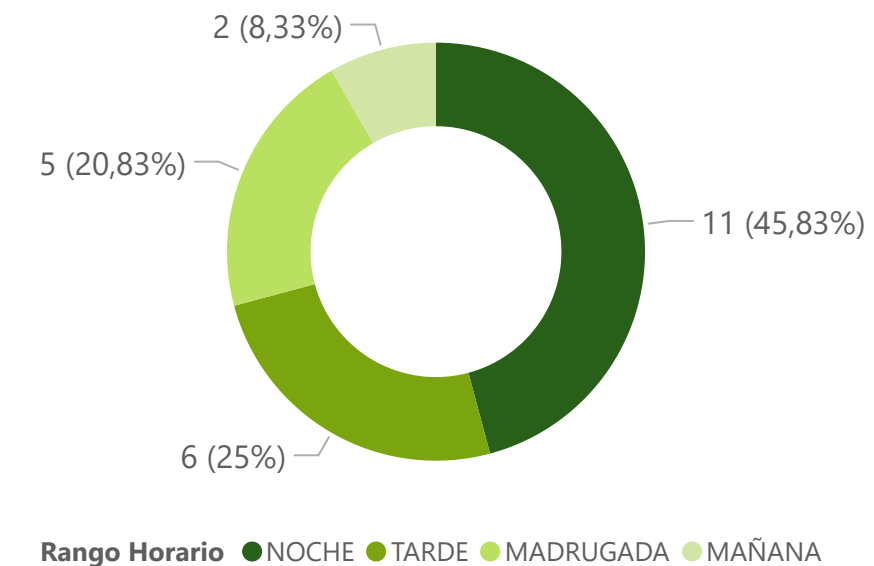
Rango Horario	lunes	martes	miércoles	jueves	viernes	sábado	domingo
MADRUGADA	1	0	0	0	0	1	1
MAÑANA	1	0	0	1	0	0	0
NOCHE	0	1	0	0	0	2	0
TARDE	0	0	0	1	0	0	1

Días de la Semana	Casos 2025	Part 2025	Casos 2026	Part 2026	Diferencia	Variación
Lunes - Jueves	8	38,10 %	16	66,67 %	8	100,00 %
Viernes - Domingo	13	61,90 %	8	33,33 %	-5	-38,46 %

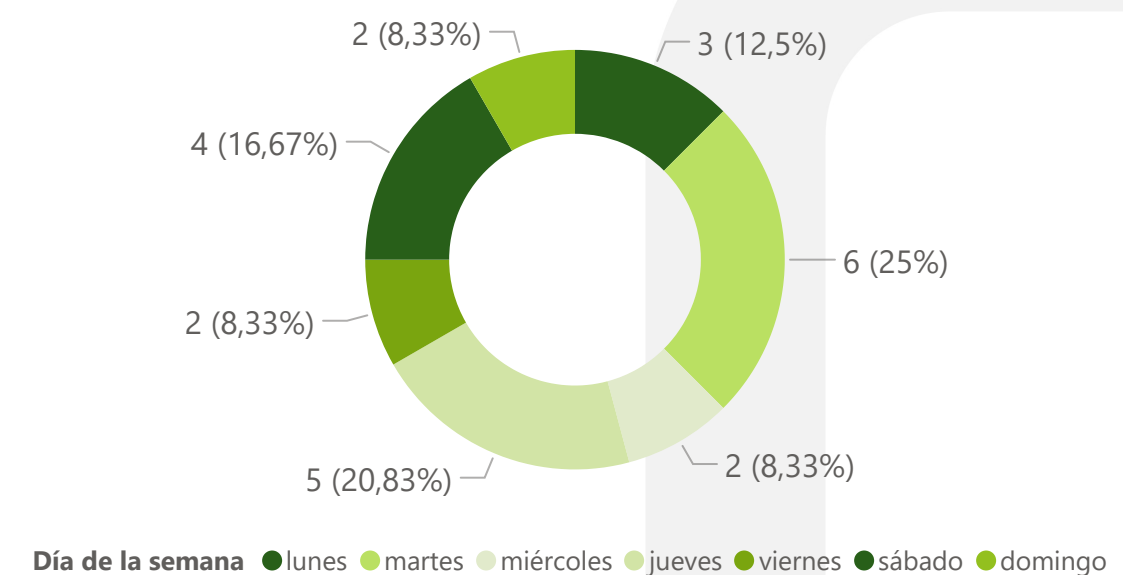
Elaborado por el Observatorio de Seguridad, Convivencia y Acceso a la Justicia Políciva y Familiar. Cálculos propios. Consulta de datos: 28 de febrero de 2026. Período de información entre el 1 de enero y el 28 de febrero de 2025 y 2026. Sujetos a variación por ingreso y validación de denuncias en SIEDCO con posterioridad a la fecha de suministro. Fuente: SIEDCO.

Nota 1: Se define el Rango Horario de acuerdo con las horas así: MADRUGADA: 00:00 - 05:59, MAÑANA: 06:00 - 11:59, TARDE: 12:00 - 17:59, NOCHE: 18:00 - 23:59.

Rango del Día - Año Acumulado



Día de la Semana - Año Acumulado

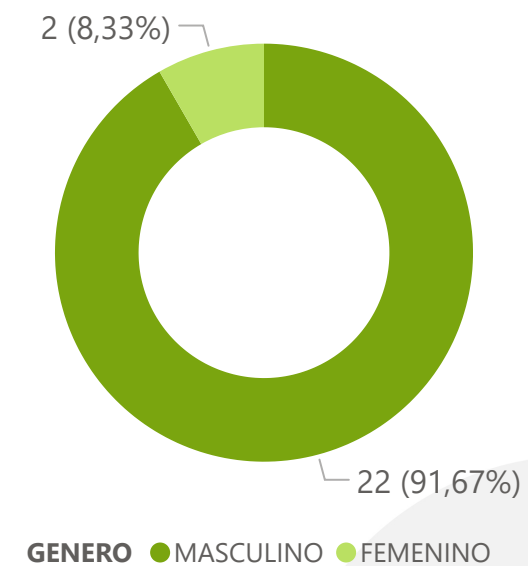


Homicidios por Sexo de la Víctima

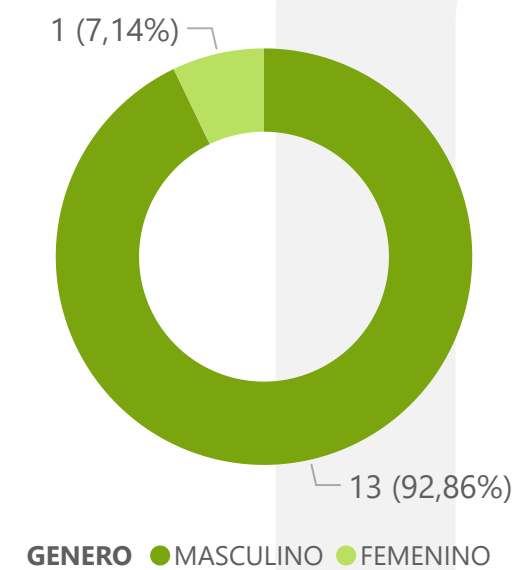
Año acumulado | enero a febrero

SEXO COMUNA	FEMENINO			MASCULINO		
	2025	2026	Diferencia	2025	2026	Diferencia
01. NORTE	0	0	0	4	5	1
02. NORORIENTAL	0	0	0	1	1	0
03. SAN FRANCISCO	0	0	0	5	2	-3
04. OCCIDENTAL	0	0	0	4	3	-1
05. GARCIA ROVIRA	0	0	0	2	2	0
06. LA CONCORDIA	1	1	0	1	0	-1
07. CIUDADELA REAL DE MINAS	1	0	-1	0	0	0
08. SUROCCIDENTE	0	0	0	0	3	3
09. LA PEDREGOSA	0	0	0	0	1	1
10. PROVENZA	0	0	0	0	0	0
11. SUR	0	0	0	1	0	-1
12. CABECERA DEL LLANO	0	0	0	0	1	1
13. ORIENTAL	0	0	0	1	0	-1
14. MORRORICO	0	0	0	0	2	2
15. CENTRO	0	0	0	0	1	1
16. TEJAR				0	0	0
17. MUTIS	0	1	1	0	1	1
CORREGIMIENTO 1				0	0	0
CORREGIMIENTO 2	0	0	0	0	0	0
CORREGIMIENTO 3	0	0	0	0	0	0
NO DISPONIBLE				0	0	0

Homicidio por Sexo Víctima - Año acumulado

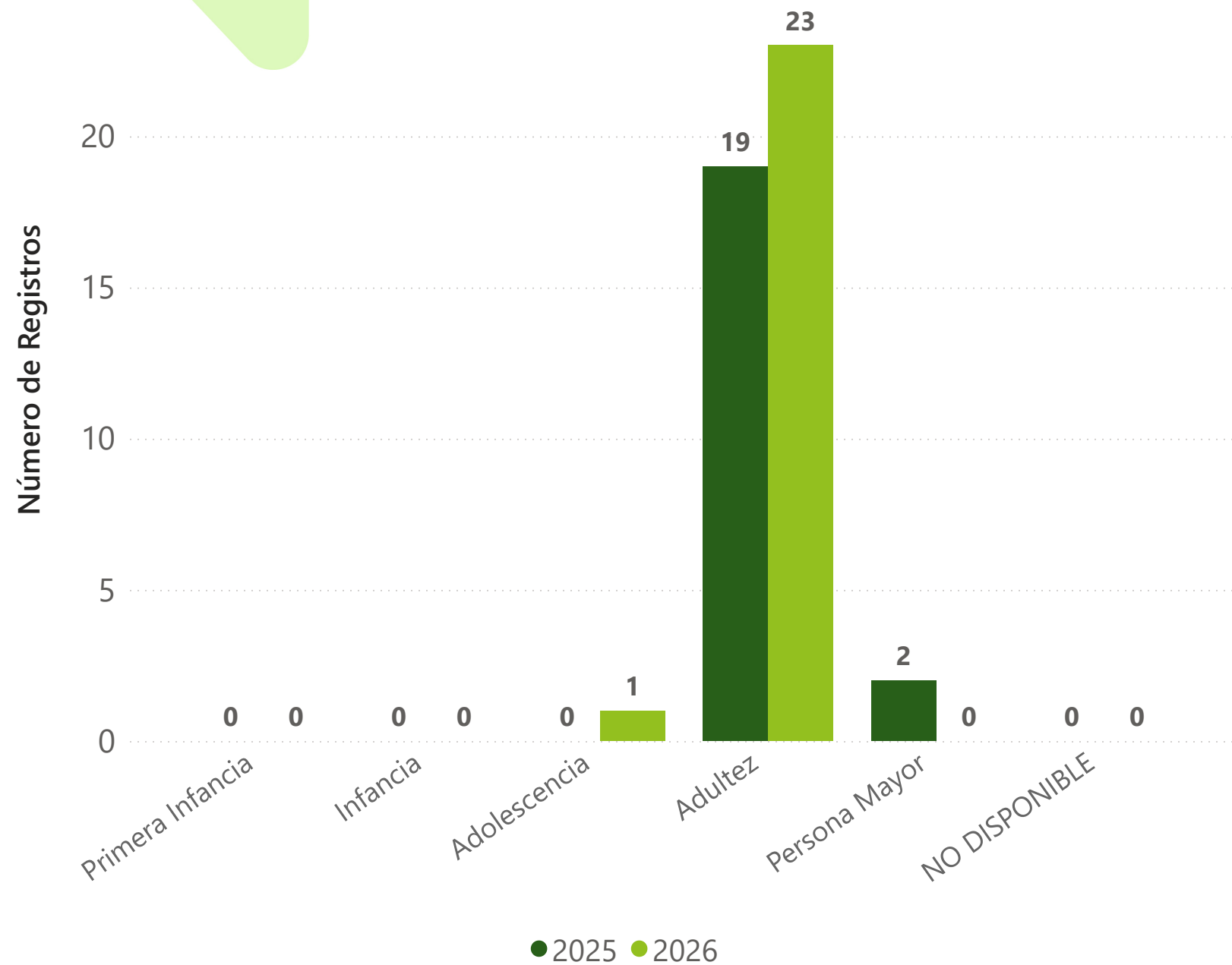


Homicidio por Sexo Víctima - Mes Referencia

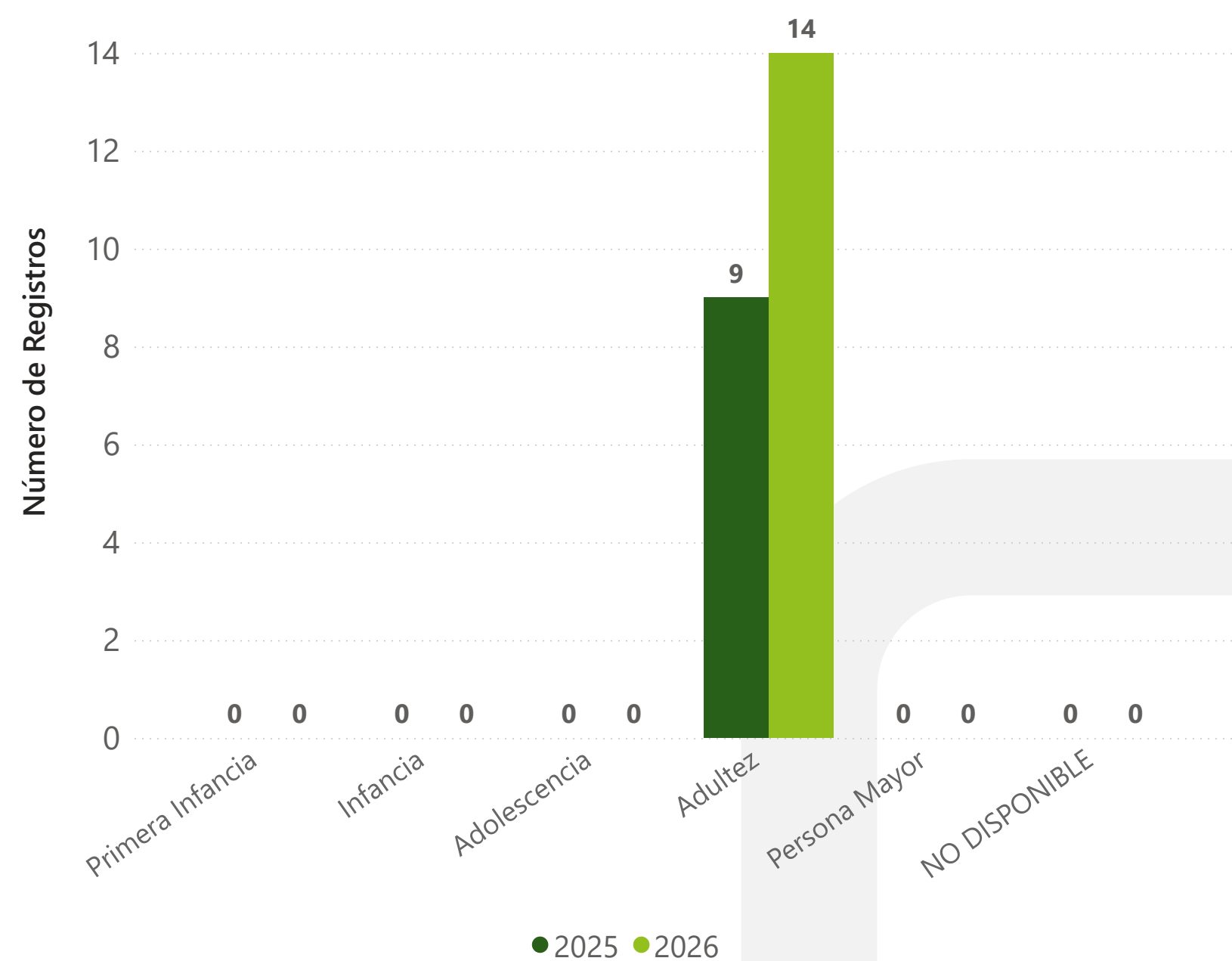


Homicidios por Ciclo de Vida Víctima

Año acumulado | enero a febrero



Mes de referencia | febrero



Elaborado por el Observatorio de Seguridad, Convivencia y Acceso a la Justicia Policial y Familiar. Cálculos propios. Consulta de datos: 28 de febrero de 2026. Período de información entre el 1 de enero y el 28 de febrero de 2025 y 2026. Sujetos a variación por ingreso y validación de denuncias en SIEDCO con posterioridad a la fecha de suministro. Fuente: SIEDCO.

Nota 1: Se define el ciclo vital de acuerdo con los rangos de edad así: Primera Infancia: 0 a 5 años, Infancia: 6 a 11 años, Adolescencia: 12 a 17 años, Adulthood: 18 a 59 años y Persona Mayor: 60 años o más.

3.2 LESIONES PERSONALES

FUENTE: SIEDCO



22,31

TASA * 100 MIL HAB

Año Acumulado

138

Casos

45

Víctimas femeninas

6

Diferencia

4,55 %

Variación

Mes Referencia

69

Casos

24

Víctimas femeninas

-4

Diferencia

-5,48 %

Variación

Lesiones Personales por Comuna

Año acumulado | enero a febrero

COMUNA	Casos 2025	Casos 2026	Diferencia	Variación
01. NORTE	21	30	9	42,86 %
02. NORORIENTAL	2	2	0	0,00 %
03. SAN FRANCISCO	10	9	-1	-10,00 %
04. OCCIDENTAL	14	15	1	7,14 %
05. GARCIA ROVIRA	13	17	4	30,77 %
06. LA CONCORDIA	6	10	4	66,67 %
07. CIUDADELA REAL DE MINAS	4	3	-1	-25,00 %
08. SUROCCIDENTE	5	2	-3	-60,00 %
09. LA PEDREGOSA	3	1	-2	-66,67 %
10. PROVENZA	5	9	4	80,00 %
11. SUR	4	5	1	25,00 %
12. CABECERA DEL LLANO	5	5	0	0,00 %
13. ORIENTAL	12	7	-5	-41,67 %
14. MORRORICO	5	4	-1	-20,00 %
15. CENTRO	17	11	-6	-35,29 %
16. TEJAR	2	1	-1	-50,00 %
17. MUTIS	3	6	3	100,00 %
CORREGIMIENTO 1	0	0	0	0,00 %
CORREGIMIENTO 2	0	0	0	0,00 %
CORREGIMIENTO 3	1	1	0	0,00 %
NO DISPONIBLE	0	0	0	0,00 %

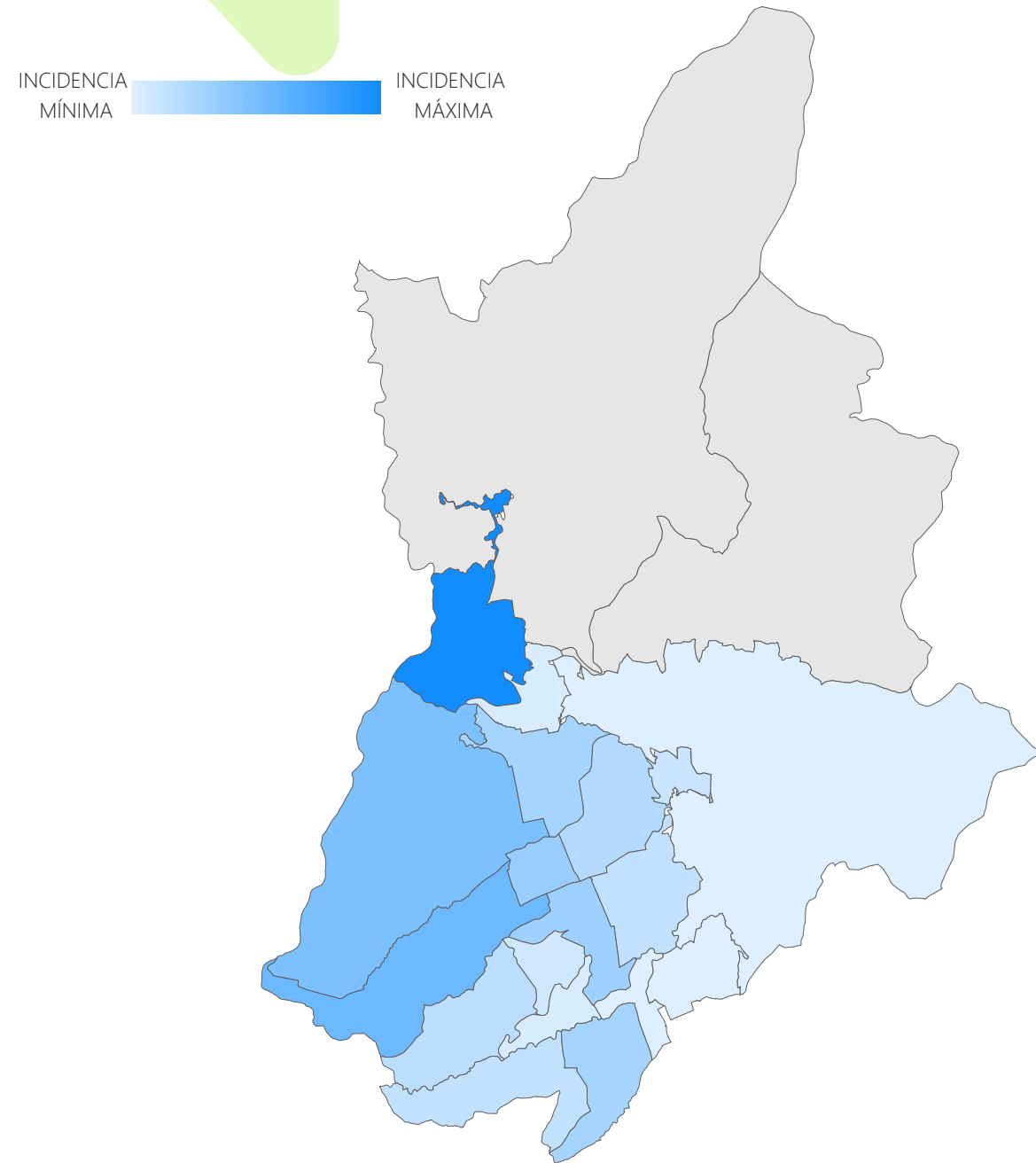
Mes de referencia | febrero

COMUNA	Casos 2025	Casos 2026	Diferencia	Variación
01. NORTE	12	12	0	0,00 %
02. NORORIENTAL	1	0	-1	-100,00 %
03. SAN FRANCISCO	4	6	2	50,00 %
04. OCCIDENTAL	4	7	3	75,00 %
05. GARCIA ROVIRA	7	12	5	71,43 %
06. LA CONCORDIA	5	4	-1	-20,00 %
07. CIUDADELA REAL DE MINAS	2	0	-2	-100,00 %
08. SUROCCIDENTE	4	1	-3	-75,00 %
09. LA PEDREGOSA	1	1	0	0,00 %
10. PROVENZA	2	7	5	250,00 %
11. SUR	4	2	-2	-50,00 %
12. CABECERA DEL LLANO	3	1	-2	-66,67 %
13. ORIENTAL	9	2	-7	-77,78 %
14. MORRORICO	3	3	0	0,00 %
15. CENTRO	9	6	-3	-33,33 %
16. TEJAR	1	1	0	0,00 %
17. MUTIS	2	3	1	50,00 %
CORREGIMIENTO 1	0	0	0	0,00 %
CORREGIMIENTO 2	0	0	0	0,00 %
CORREGIMIENTO 3	0	1	1	100,00 %
NO DISPONIBLE	0	0	0	0,00 %

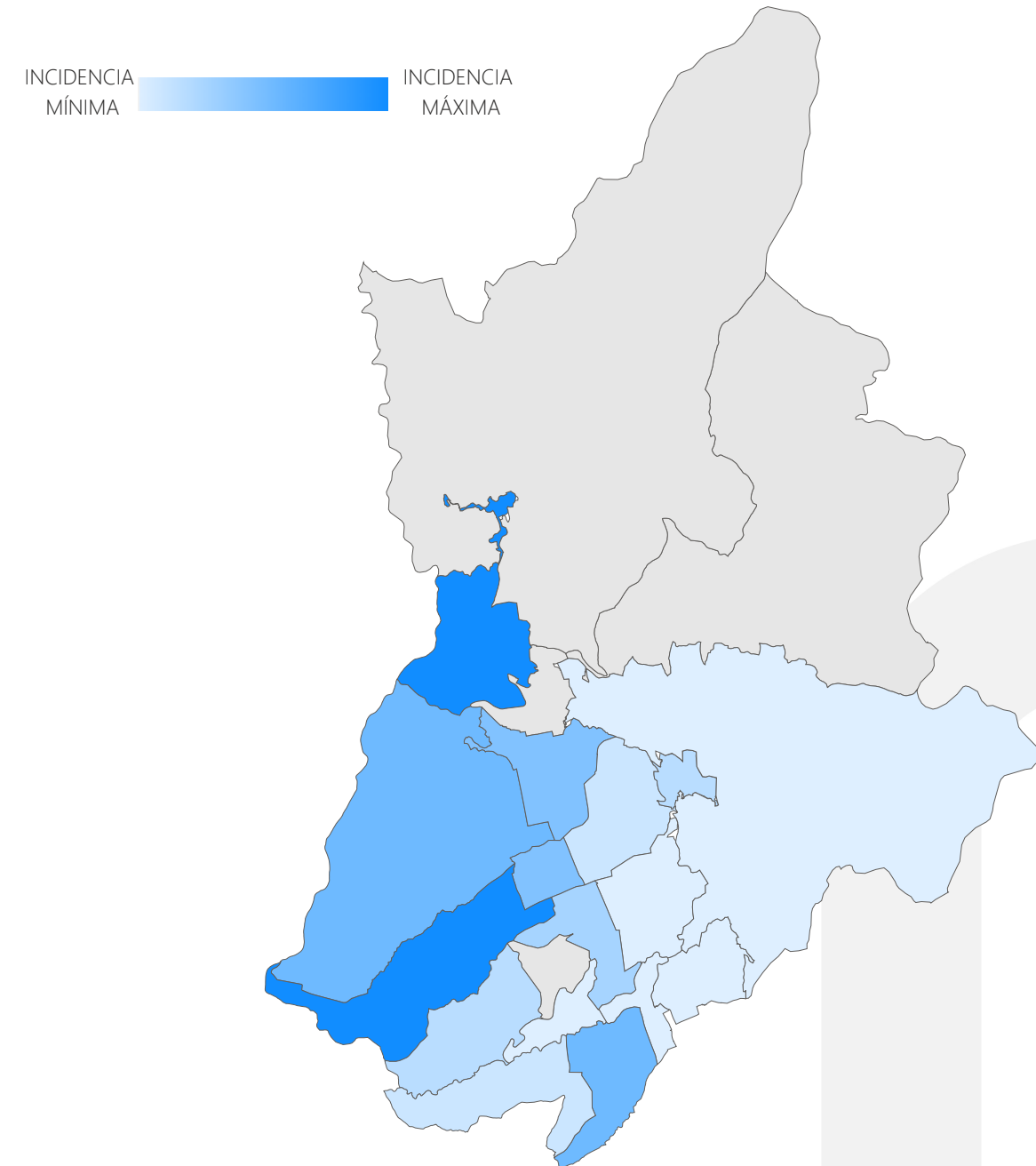
Elaborado por el Observatorio de Seguridad, Convivencia y Acceso a la Justicia Policiva y Familiar. Cálculos propios. Consulta de datos: 28 de febrero de 2026. Período de información entre el 1 de enero y el 28 de febrero de 2025 y 2026. Sujetos a variación por ingreso y validación de denuncias en SIEDCO con posterioridad a la fecha de suministro. Fuente: SIEDCO.

Lesiones Personales por Comuna

Año acumulado | enero a febrero



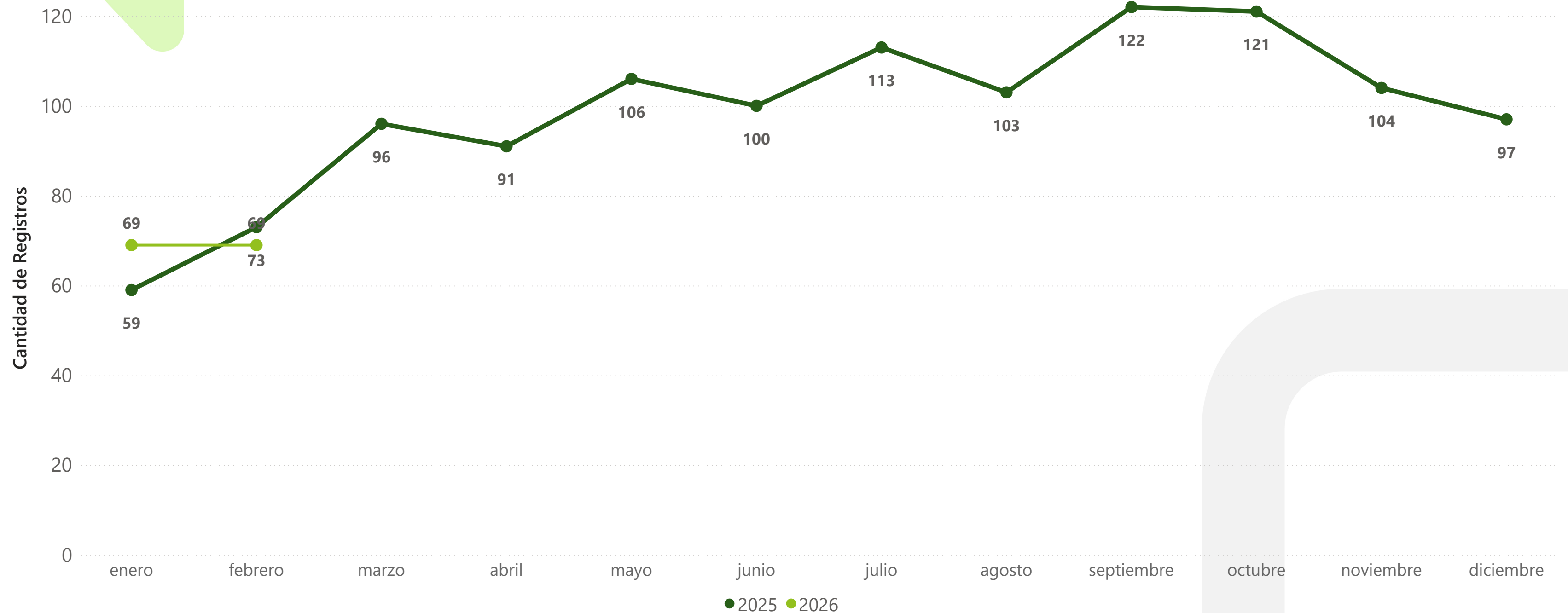
Mes de referencia | febrero



Elaborado por el Observatorio de Seguridad, Convivencia y Acceso a la Justicia Políciva y Familiar. Cálculos propios. Consulta de datos: 28 de febrero de 2026. Período de información entre el 1 de enero y el 28 de febrero de 2025 y 2026. Sujetos a variación por ingreso y validación de denuncias en SIEDCO con posterioridad a la fecha de suministro. Fuente: SIEDCO.

Lesiones Personales por mes

Registro mensual de casos en Bucaramanga



Elaborado por el Observatorio de Seguridad, Convivencia y Acceso a la Justicia Policiva y Familiar. Cálculos propios. Consulta de datos: 28 de febrero de 2026. Período de información entre el 1 de enero y el 28 de febrero de 2025 y 2026. Sujetos a variación por ingreso y validación de denuncias en SIEDCO con posterioridad a la fecha de suministro. Fuente: SIEDCO.



Secretaría del Interior

Lesiones Personales Día Semana y Horario

Año acumulado | enero a febrero

Rango Horario	lunes	martes	miércoles	jueves	viernes	sábado	domingo
MADRUGADA	4	6	1	8	3	5	6
MAÑANA	3	7	4	5	1	4	4
NOCHE	3	7	2	8	8	10	8
TARDE	5	4	4	4	5	3	6

Mes de referencia | febrero

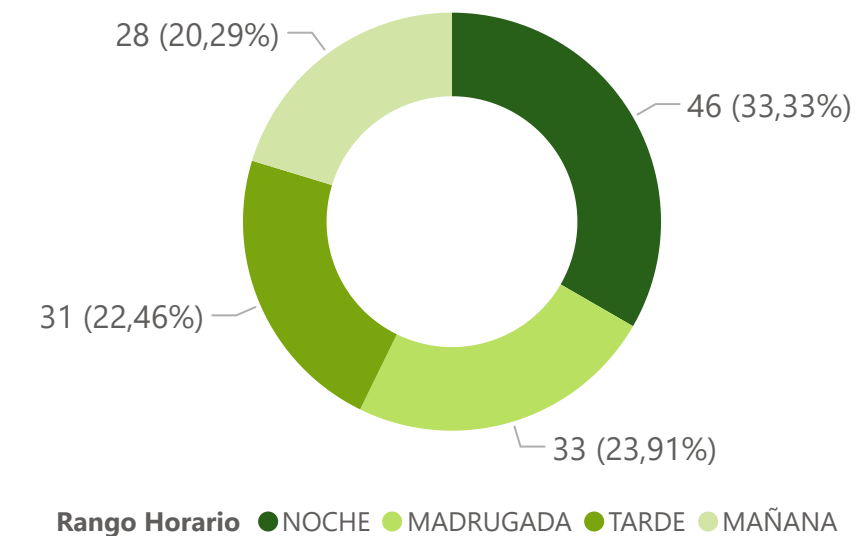
Rango Horario	lunes	martes	miércoles	jueves	viernes	sábado	domingo
MADRUGADA	3	5	0	5	2	0	4
MAÑANA	3	2	3	1	0	2	3
NOCHE	1	5	1	6	3	4	3
TARDE	2	0	2	1	3	3	2

Días de la Semana	Casos 2025	Part 2025	Casos 2026	Part 2026	Diferencia	Variación
Lunes - Jueves	76	57,58 %	75	54,35 %	-1	-1,32 %
Viernes - Domingo	56	42,42 %	63	45,65 %	7	12,50 %

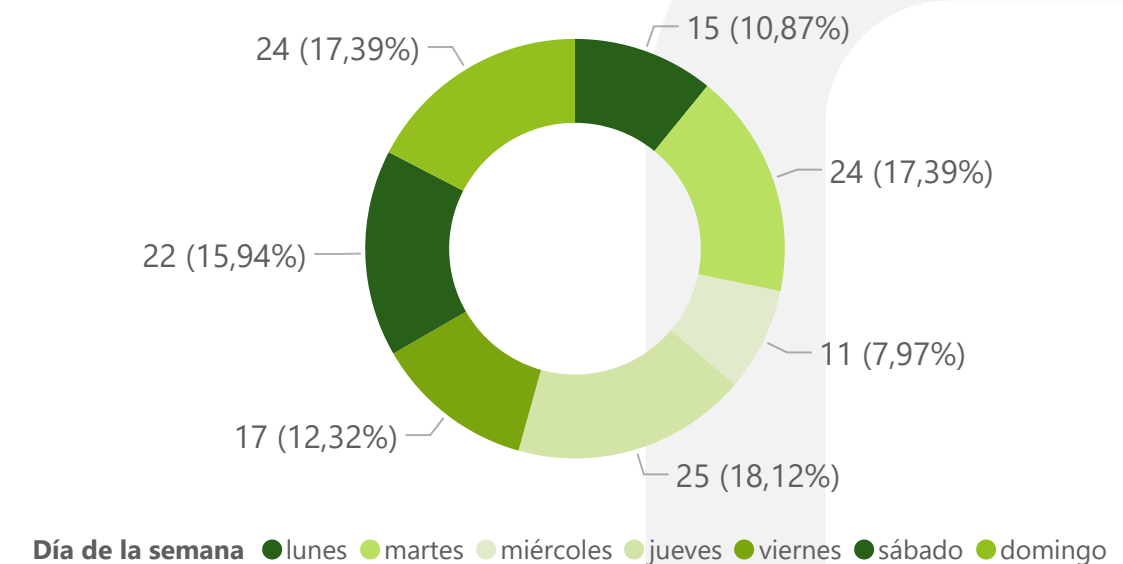
Elaborado por el Observatorio de Seguridad, Convivencia y Acceso a la Justicia Policial y Familiar. Cálculos propios. Consulta de datos: 28 de febrero de 2026. Período de información entre el 1 de enero y el 28 de febrero de 2025 y 2026. Sujetos a variación por ingreso y validación de denuncias en SIEDCO con posterioridad a la fecha de suministro. Fuente: SIEDCO.

Nota 1: Se define el Rango Horario de acuerdo con las horas así: MADRUGADA: 00:00 - 05:59, MAÑANA: 06:00 - 11:59, TARDE: 12:00 - 17:59, NOCHE: 18:00 - 23:59.

Rango del Día - Año Acumulado



Día de la Semana - Año Acumulado

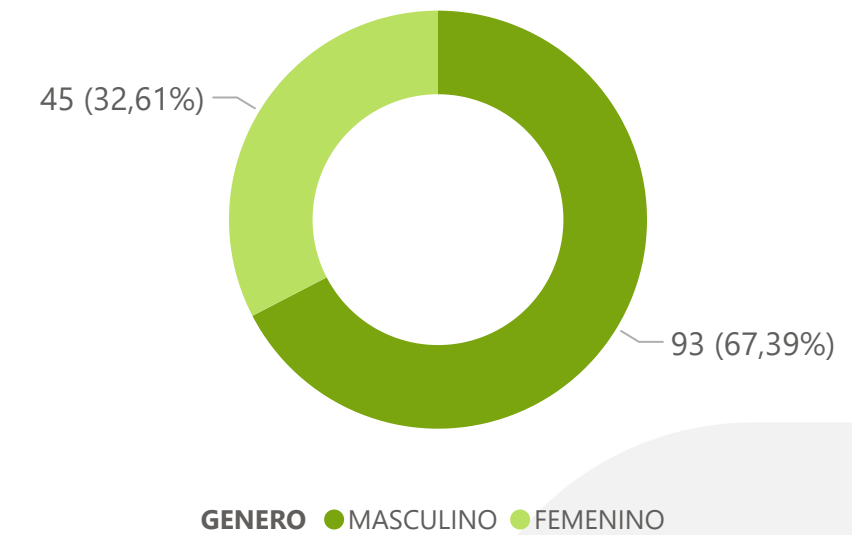


Lesiones Personales Sexo de la Víctima

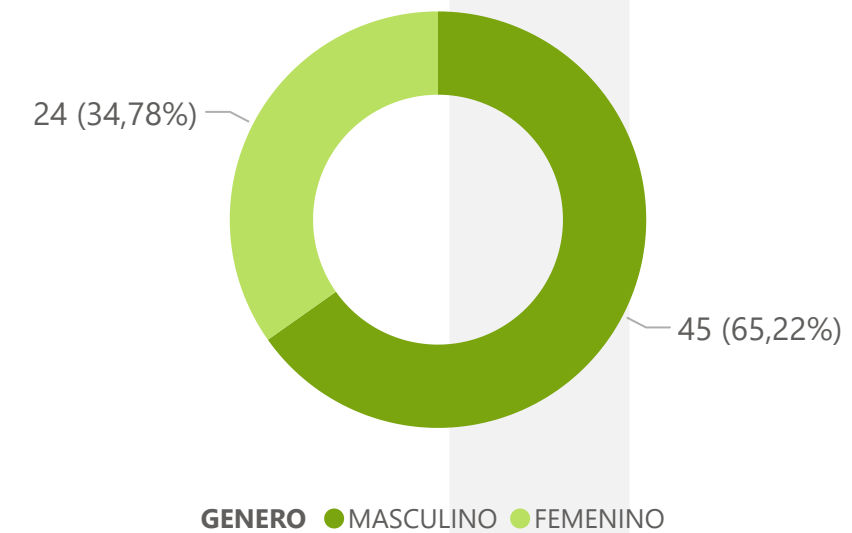
Año acumulado | enero a febrero

SEXO COMUNA	FEMENINO			MASCULINO		
	2025	2026	Diferencia	2025	2026	Diferencia
01. NORTE	5	8	3	16	22	6
02. NORORIENTAL	1	1	0	1	1	0
03. SAN FRANCISCO	4	4	0	6	5	-1
04. OCCIDENTAL	6	5	-1	8	10	2
05. GARCIA ROVIRA	4	4	0	9	13	4
06. LA CONCORDIA	1	4	3	5	6	1
07. CIUDADELA REAL DE MINAS	1	1	0	3	2	-1
08. SUROCCIDENTE	2	1	-1	3	1	-2
09. LA PEDREGOSA	0	0	0	3	1	-2
10. PROVENZA	1	4	3	4	5	1
11. SUR	0	1	1	4	4	0
12. CABECERA DEL LLANO	2	4	2	3	1	-2
13. ORIENTAL	6	1	-5	6	6	0
14. MORRORICO	1	1	0	4	3	-1
15. CENTRO	3	4	1	14	7	-7
16. TEJAR	1	0	-1	1	1	0
17. MUTIS	0	2	2	3	4	1
CORREGIMIENTO 1	0	0	0	0	0	0
CORREGIMIENTO 2	0	0	0	0	0	0
CORREGIMIENTO 3	0	0	0	1	1	0
NO DISPONIBLE	0	0	0	0	0	0

Lesiones Personales por Sexo Víctima - Año acumulado

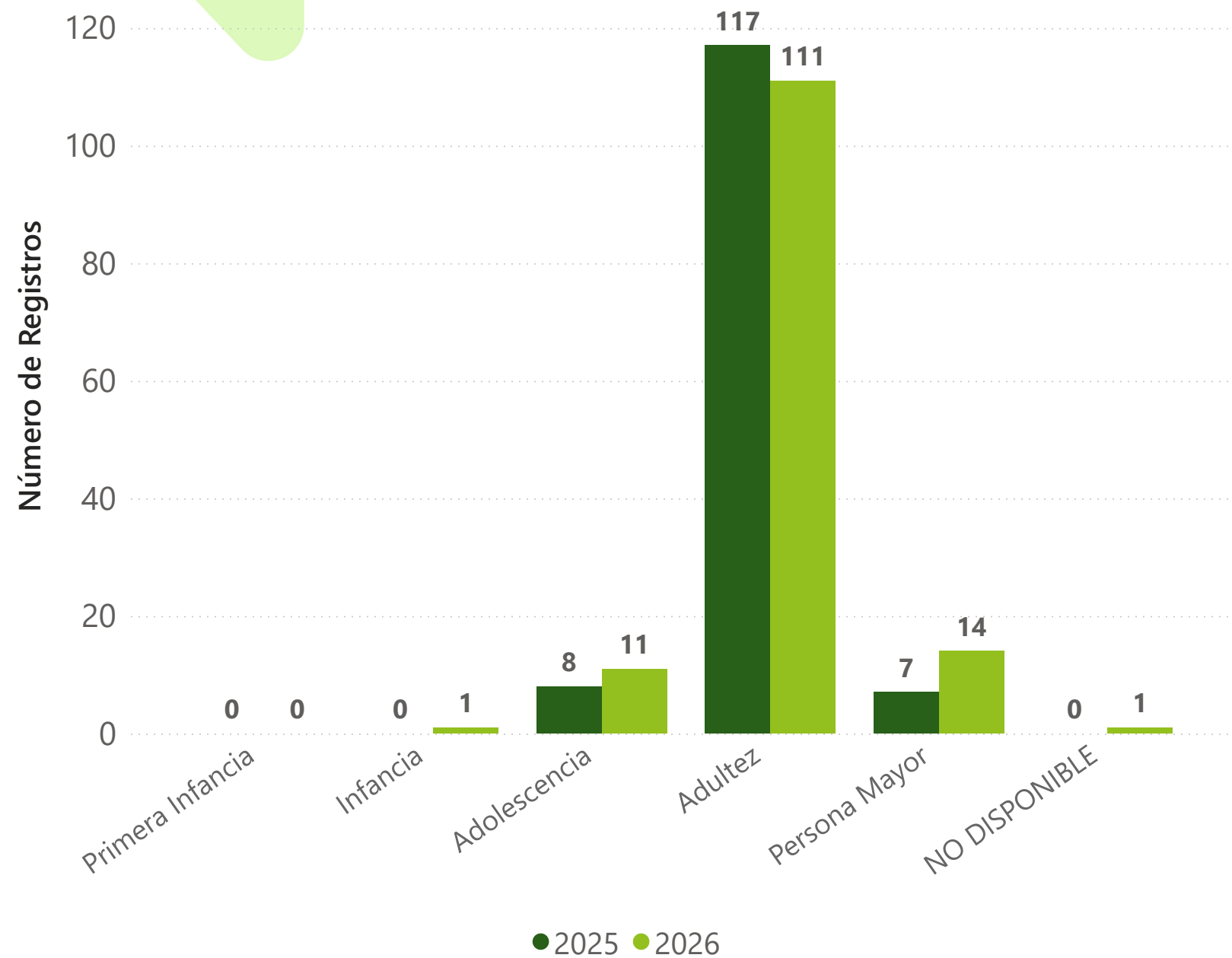


Lesiones Personales por Sexo Víctima - Mes Referencia

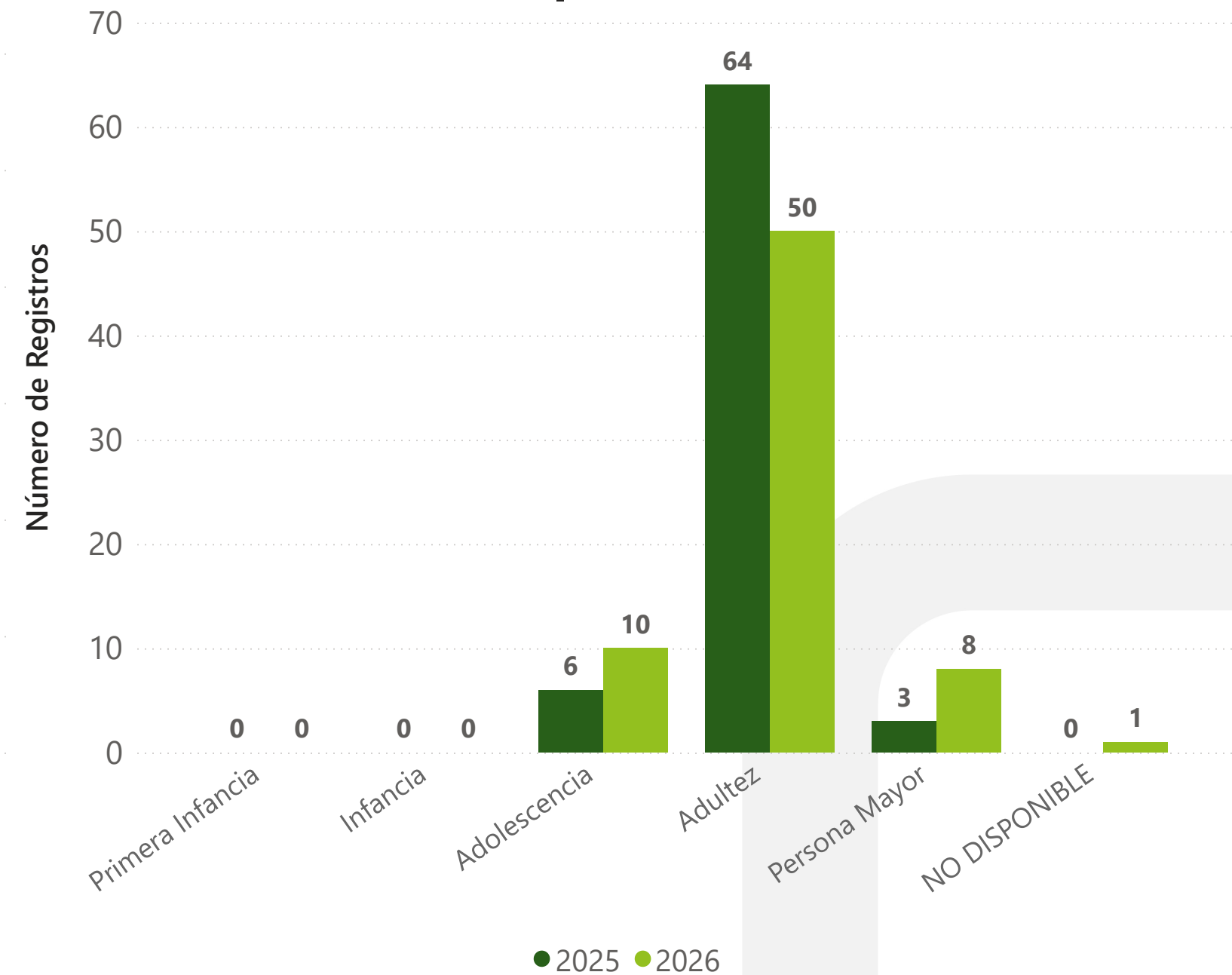


Lesiones Personales por Ciclo de Vida Víctima

Año acumulado | enero a febrero



Mes de referencia | febrero



Elaborado por el Observatorio de Seguridad, Convivencia y Acceso a la Justicia Policial y Familiar. Cálculos propios. Consulta de datos: 28 de febrero de 2026. Período de información entre el 1 de enero y el 28 de febrero de 2025 y 2026. Sujetos a variación por ingreso y validación de denuncias en SIEDCO con posterioridad a la fecha de suministro. Fuente: SIEDCO.

Nota 1: Se define el ciclo vital de acuerdo con los rangos de edad así: Primera Infancia: 0 a 5 años, Infancia: 6 a 11 años, Adolescencia: 12 a 17 años, Adultez: 18 a 59 años y Persona Mayor: 60 años o más.

3.3 HURTO A PERSONAS

FUENTE: SIEDCO



141,62
TASA * 100 MIL HAB

Año Acumulado

876

Casos

453

Víctimas femeninas

-43

Diferencia

-4,68 %

Variación

Mes Referencia

431

Casos

222

Víctimas femeninas

-20

Diferencia

-4,43 %

Variación

Hurto a Personas por Comuna

Año acumulado | enero a febrero

COMUNA	Casos 2025	Casos 2026	Diferencia	Variación
01. NORTE	32	30	-2	-6,25 %
02. NORORIENTAL	17	7	-10	-58,82 %
03. SAN FRANCISCO	119	98	-21	-17,65 %
04. OCCIDENTAL	29	22	-7	-24,14 %
05. GARCIA ROVIRA	21	95	74	352,38 %
06. LA CONCORDIA	81	68	-13	-16,05 %
07. CIUDADELA REAL DE MINAS	29	17	-12	-41,38 %
08. SUROCCIDENTE	12	12	0	0,00 %
09. LA PEDREGOSA	14	14	0	0,00 %
10. PROVENZA	36	37	1	2,78 %
11. SUR	23	17	-6	-26,09 %
12. CABECERA DEL LLANO	165	159	-6	-3,64 %
13. ORIENTAL	155	151	-4	-2,58 %
14. MORRORICO	13	12	-1	-7,69 %
15. CENTRO	130	84	-46	-35,38 %
16. TEJAR	19	31	12	63,16 %
17. MUTIS	14	16	2	14,29 %
CORREGIMIENTO 1	3	1	-2	-66,67 %
CORREGIMIENTO 2	0	0	0	0,00 %
CORREGIMIENTO 3	6	2	-4	-66,67 %
NO DISPONIBLE	1	3	2	200,00 %

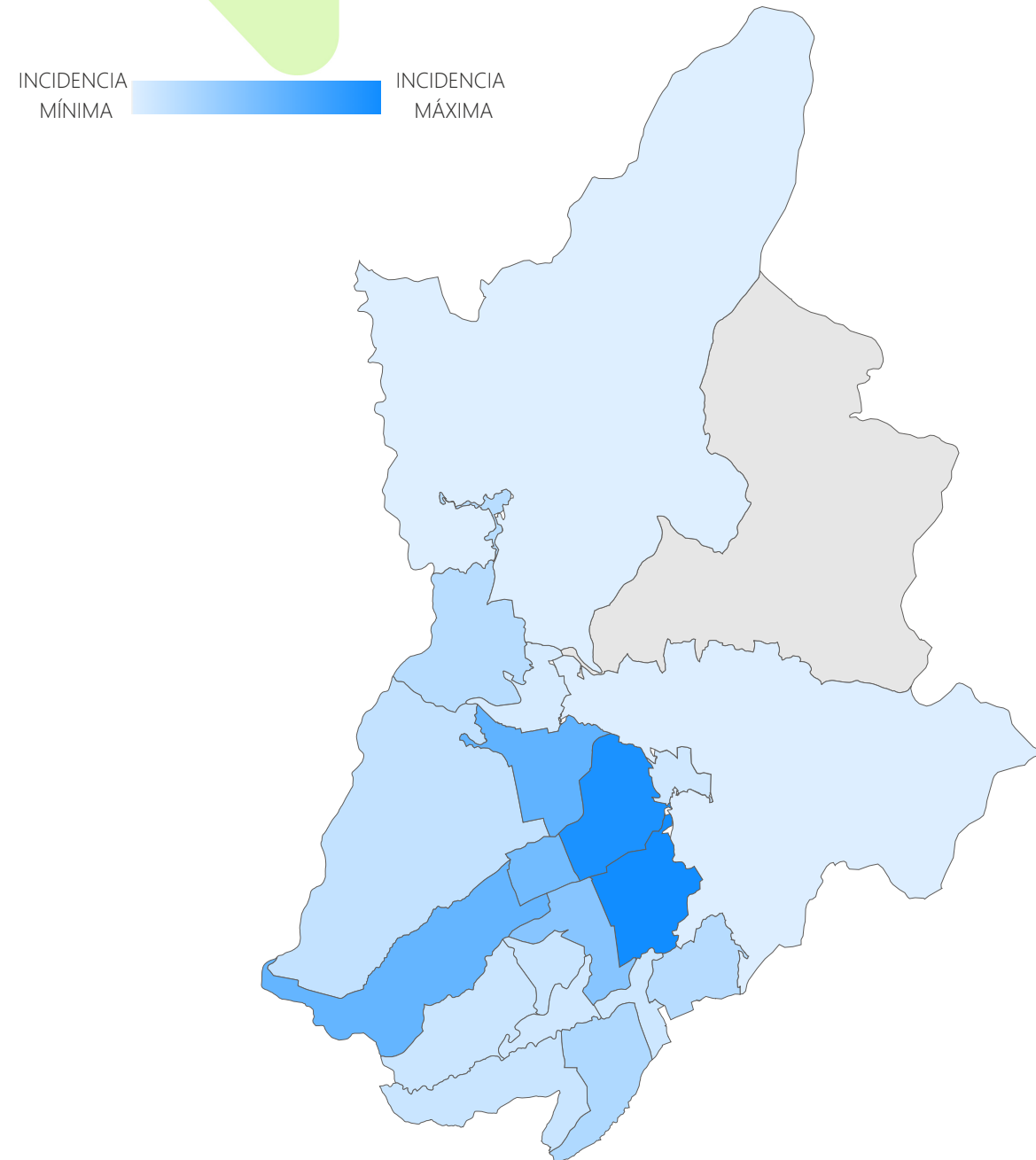
Mes de referencia | febrero

COMUNA	Casos 2025	Casos 2026	Diferencia	Variación
01. NORTE	20	18	-2	-10,00 %
02. NORORIENTAL	10	5	-5	-50,00 %
03. SAN FRANCISCO	71	56	-15	-21,13 %
04. OCCIDENTAL	11	12	1	9,09 %
05. GARCIA ROVIRA	8	68	60	750,00 %
06. LA CONCORDIA	39	33	-6	-15,38 %
07. CIUDADELA REAL DE MINAS	13	9	-4	-30,77 %
08. SUROCCIDENTE	5	6	1	20,00 %
09. LA PEDREGOSA	5	7	2	40,00 %
10. PROVENZA	22	21	-1	-4,55 %
11. SUR	10	5	-5	-50,00 %
12. CABECERA DEL LLANO	76	64	-12	-15,79 %
13. ORIENTAL	65	66	1	1,54 %
14. MORRORICO	9	2	-7	-77,78 %
15. CENTRO	67	36	-31	-46,27 %
16. TEJAR	12	10	-2	-16,67 %
17. MUTIS	6	9	3	50,00 %
CORREGIMIENTO 1	0	0	0	0,00 %
CORREGIMIENTO 2	0	0	0	0,00 %
CORREGIMIENTO 3	1	1	0	0,00 %
NO DISPONIBLE	1	3	2	200,00 %

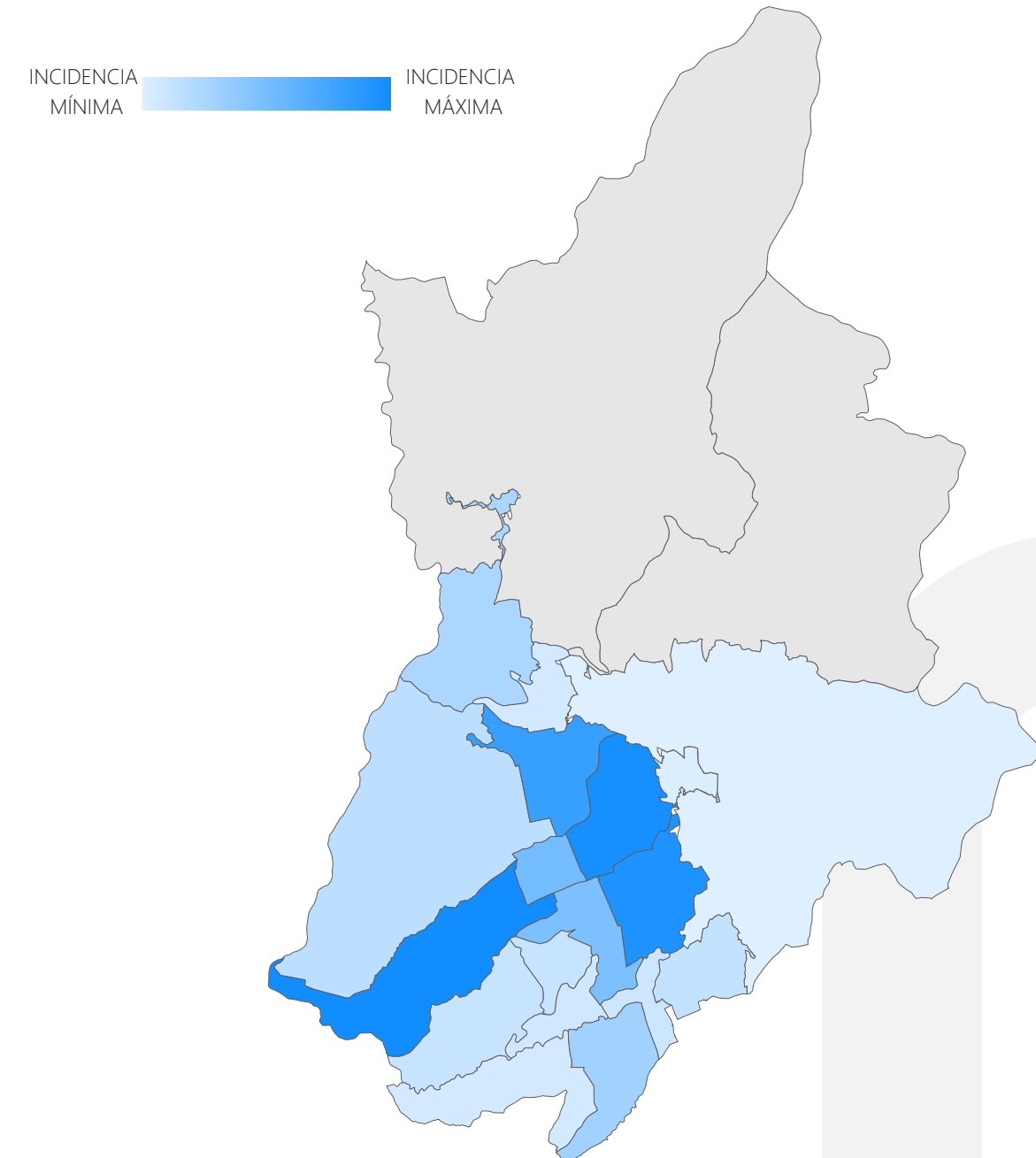
Elaborado por el Observatorio de Seguridad, Convivencia y Acceso a la Justicia Policial y Familiar. Cálculos propios. Consulta de datos: 28 de febrero de 2026. Período de información entre el 1 de enero y el 28 de febrero de 2025 y 2026. Sujetos a variación por ingreso y validación de denuncias en SIEDCO con posterioridad a la fecha de suministro. Fuente: SIEDCO.

Hurto a Personas por Comuna

Año acumulado | enero a febrero



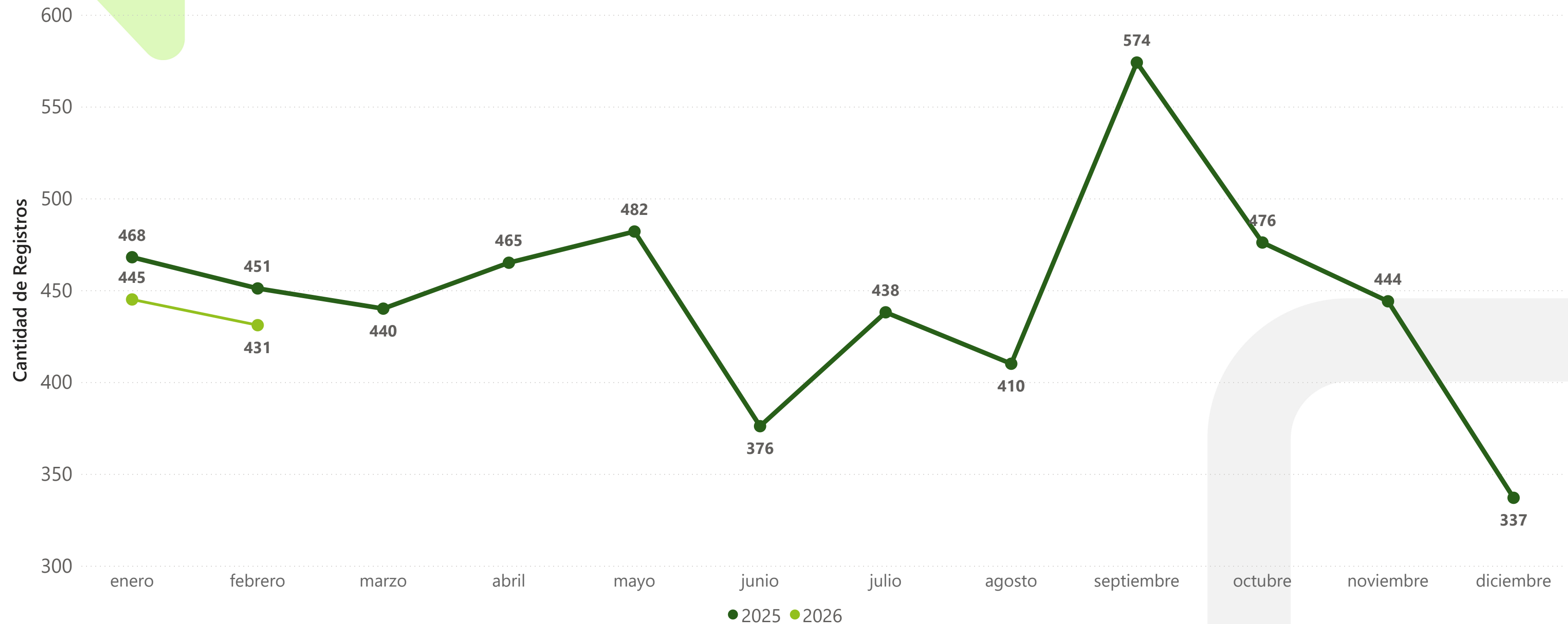
Mes de referencia | febrero



Elaborado por el Observatorio de Seguridad, Convivencia y Acceso a la Justicia Policial y Familiar. Cálculos propios. Consulta de datos: 28 de febrero de 2026. Período de información entre el 1 de enero y el 28 de febrero de 2025 y 2026. Sujetos a variación por ingreso y validación de denuncias en SIEDCO con posterioridad a la fecha de suministro. Fuente: SIEDCO.

Hurto a Personas por mes

Registro mensual de casos en Bucaramanga



Elaborado por el Observatorio de Seguridad, Convivencia y Acceso a la Justicia Policial y Familiar. Cálculos propios. Consulta de datos: 28 de febrero de 2026. Período de información entre el 1 de enero y el 28 de febrero de 2025 y 2026. Sujetos a variación por ingreso y validación de denuncias en SIEDCO con posterioridad a la fecha de suministro. Fuente: SIEDCO.

Hurto a Personas Día Semana y Horario

Año acumulado | enero a febrero

Rango Horario	lunes	martes	miércoles	jueves	viernes	sábado	domingo
MADRUGADA	21	25	18	20	31	45	35
MAÑANA	38	22	30	29	38	45	20
NOCHE	45	35	26	45	37	40	13
TARDE	30	34	38	30	22	36	27

Mes de referencia | febrero

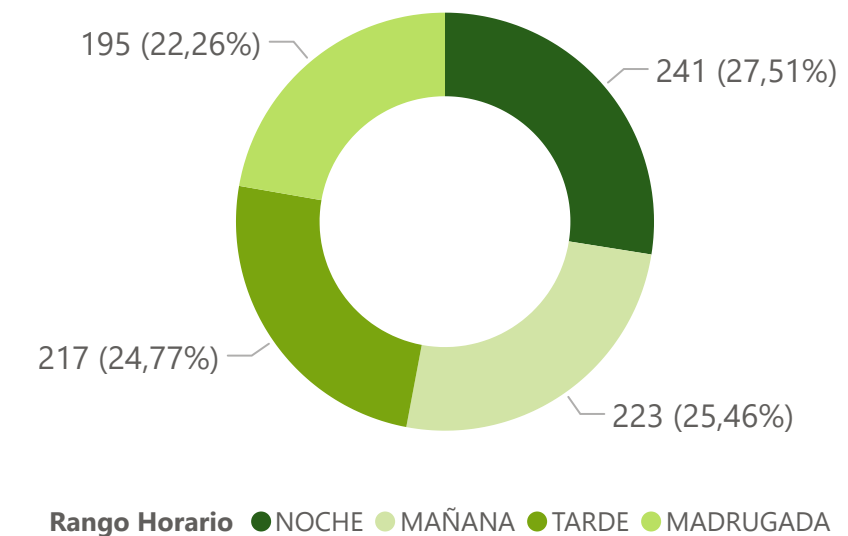
Rango Horario	lunes	martes	miércoles	jueves	viernes	sábado	domingo
MADRUGADA	14	18	8	10	26	23	12
MAÑANA	14	13	16	15	23	21	8
NOCHE	17	15	11	22	19	20	3
TARDE	16	19	22	13	9	21	17

Días de la Semana	Casos 2025	Part 2025	Casos 2026	Part 2026	Diferencia	Variación
Lunes - Jueves	555	60,39 %	487	55,59 %	-68	-12,25 %
Viernes - Domingo	364	39,61 %	389	44,41 %	25	6,87 %

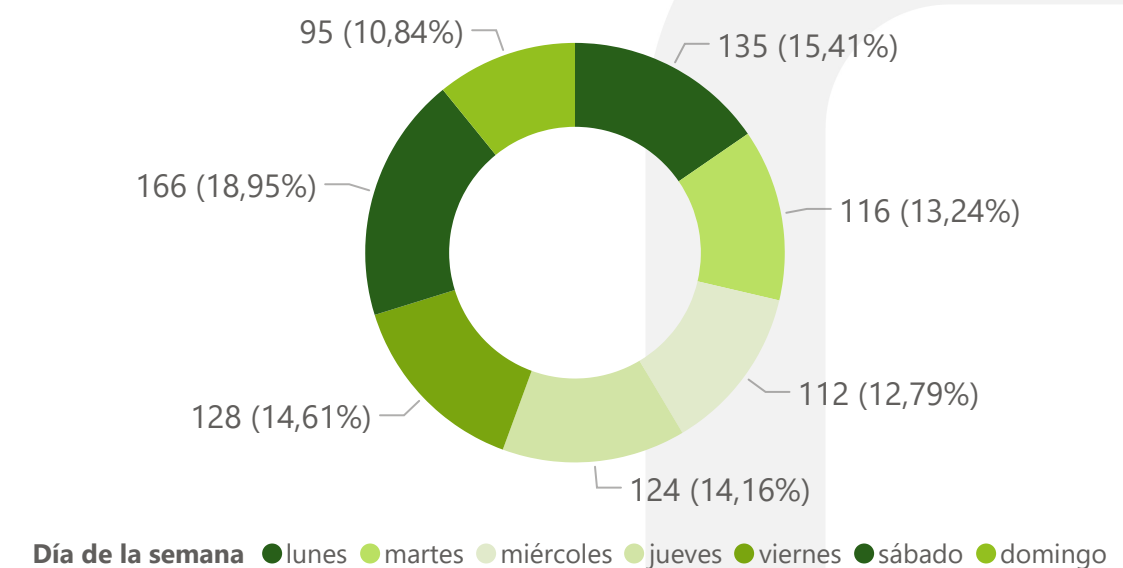
Elaborado por el Observatorio de Seguridad, Convivencia y Acceso a la Justicia Políciva y Familiar. Cálculos propios. Consulta de datos: 28 de febrero de 2026. Período de información entre el 1 de enero y el 28 de febrero de 2025 y 2026. Sujetos a variación por ingreso y validación de denuncias en SIEDCO con posterioridad a la fecha de suministro. Fuente: SIEDCO.

Nota 1: Se define el Rango Horario de acuerdo con las horas así: MADRUGADA: 00:00 - 05:59, MAÑANA: 06:00 - 11:59, TARDE: 12:00 - 17:59, NOCHE: 18:00 - 23:59.

Rango del Día - Año Acumulado



Día de la Semana - Año Acumulado

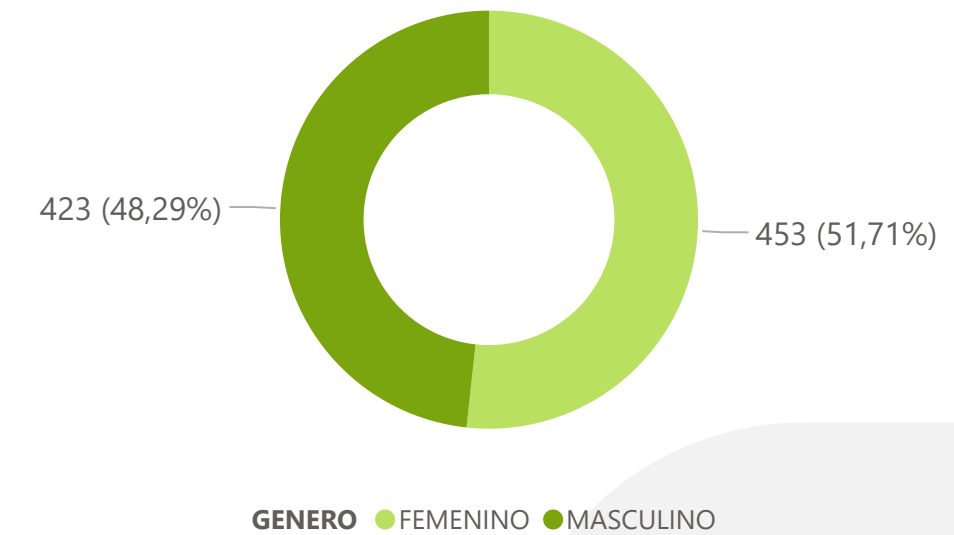


Hurto a Personas Sexo de la Víctima

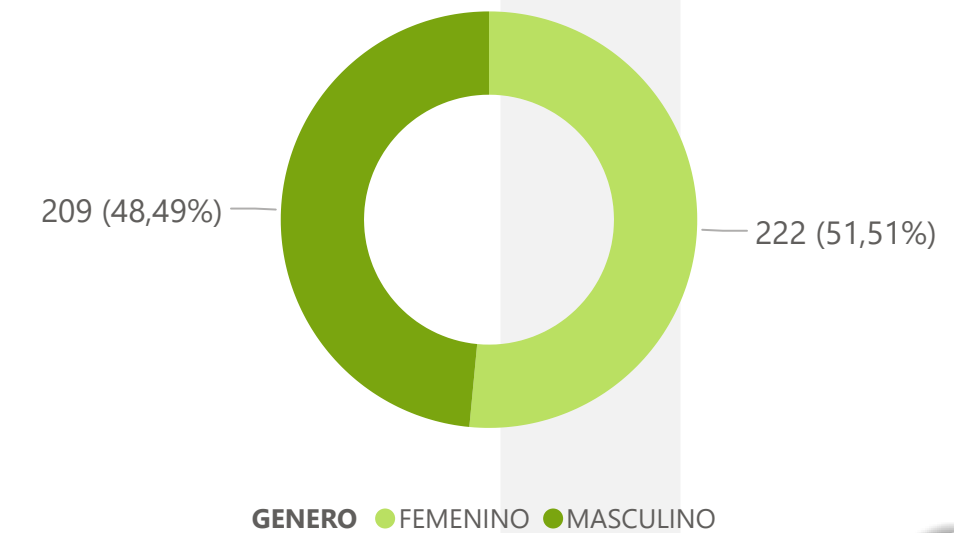
Año acumulado | enero a febrero

SEXO COMUNA	FEMENINO			MASCULINO		
	2025	2025	Diferencia	2025	2025	Diferencia
01. NORTE	10	11	1	22	19	-3
02. NORORIENTAL	3	3	0	14	4	-10
03. SAN FRANCISCO	75	49	-26	44	49	5
04. OCCIDENTAL	11	4	-7	18	18	0
05. GARCIA ROVIRA	10	51	41	11	44	33
06. LA CONCORDIA	43	25	-18	38	43	5
07. CIUDADELA REAL DE MINAS	14	9	-5	15	8	-7
08. SUROCCIDENTE	8	8	0	4	4	0
09. LA PEDREGOSA	11	8	-3	3	6	3
10. PROVENZA	22	24	2	14	13	-1
11. SUR	7	5	-2	16	12	-4
12. CABECERA DEL LLANO	107	82	-25	58	77	19
13. ORIENTAL	105	97	-8	50	54	4
14. MORRORICO	4	3	-1	9	9	0
15. CENTRO	68	46	-22	62	38	-24
16. TEJAR	11	19	8	8	12	4
17. MUTIS	9	6	-3	5	10	5
CORREGIMIENTO 1	2	1	-1	1	0	-1
CORREGIMIENTO 2	0	0	0	0	0	0
CORREGIMIENTO 3	2	0	-2	4	2	-2
NO DISPONIBLE	1	2	1	0	1	1

Hurto a Personas por Sexo Víctima - Año acumulado

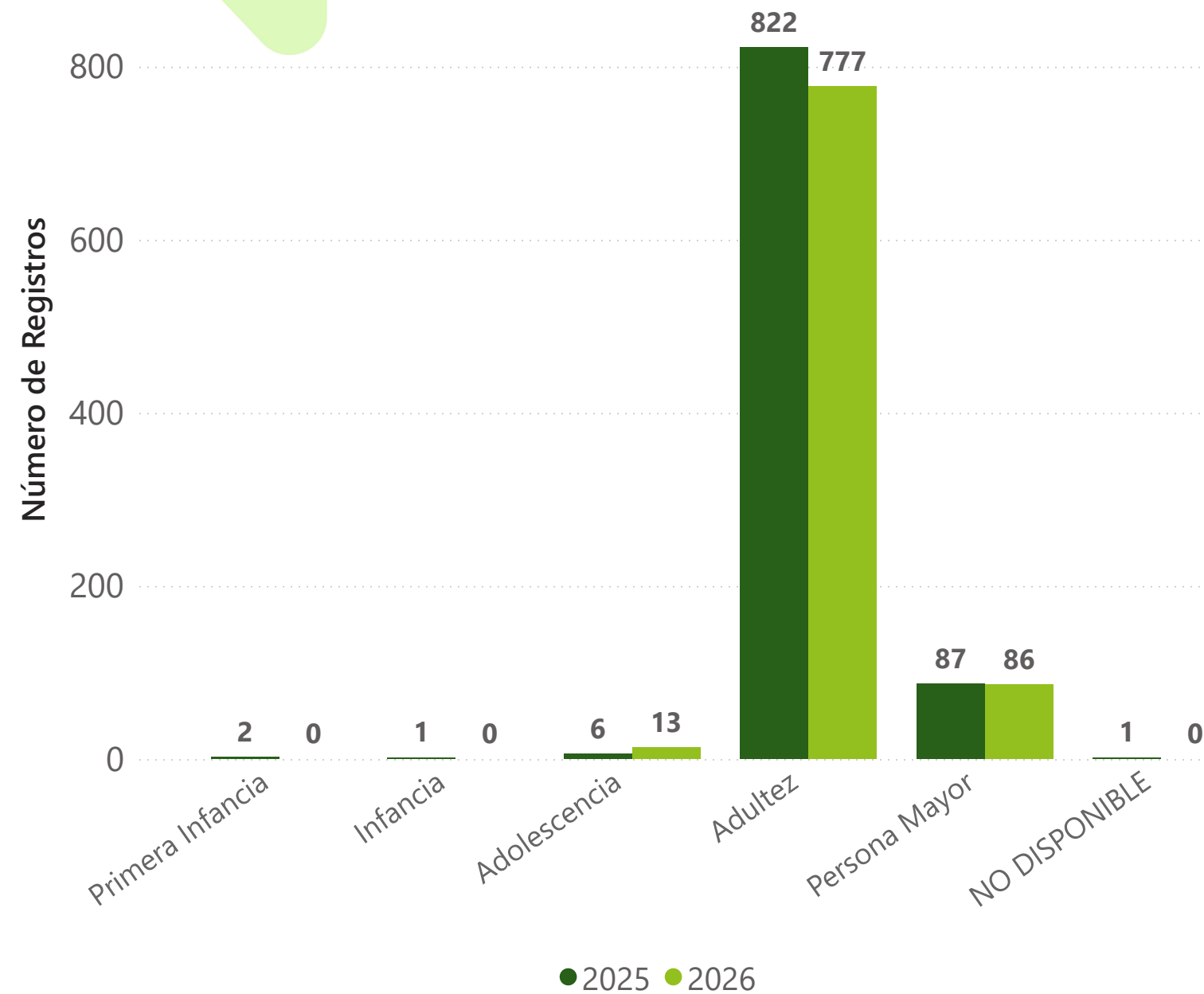


Hurto a personas por Sexo Víctima - Mes Referencia

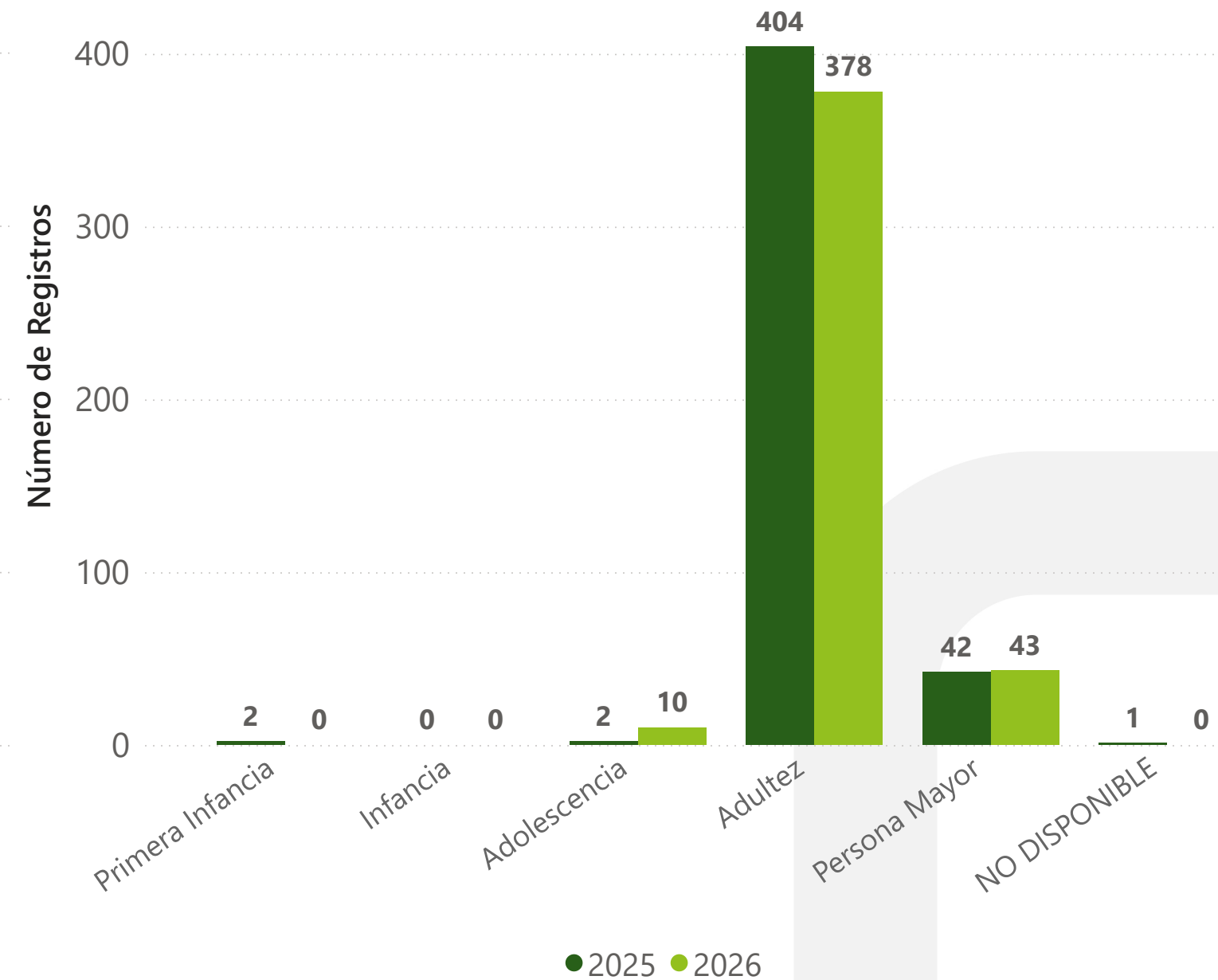


Hurto a Personas por Ciclo de Vida Víctima

Año acumulado | enero a febrero



Mes de referencia | febrero



Elaborado por el Observatorio de Seguridad, Convivencia y Acceso a la Justicia Policial y Familiar. Cálculos propios. Consulta de datos: 28 de febrero de 2026. Período de información entre el 1 de enero y el 28 de febrero de 2025 y 2026. Sujetos a variación por ingreso y validación de denuncias en SIEDCO con posterioridad a la fecha de suministro. Fuente: SIEDCO.

Nota 1: Se define el ciclo vital de acuerdo con los rangos de edad así: Primera Infancia: 0 a 5 años, Infancia: 6 a 11 años, Adolescencia: 12 a 17 años, Adulthood: 18 a 59 años y Person Older: 60 años o más.

3.4 HURTO A MOTOCICLETAS

FUENTE: SIEDCO



15,20
TASA * 100 MIL HAB

Año Acumulado

94

Casos

0

Víctimas femeninas

1

Diferencia

1,08 %

Variación

Mes Referencia

40

Casos

0

Víctimas femeninas

-9

Diferencia

-18,37 %

Variación

Hurto a Motocicletas por Comuna

Año acumulado | enero a febrero

COMUNA	Casos 2025	Casos 2026	Diferencia	Variación
01. NORTE	9	12	3	33,33 %
02. NORORIENTAL	5	5	0	0,00 %
03. SAN FRANCISCO	19	9	-10	-52,63 %
04. OCCIDENTAL	4	5	1	25,00 %
05. GARCIA ROVIRA	4	7	3	75,00 %
06. LA CONCORDIA	4	5	1	25,00 %
07. CIUDADELA REAL DE MINAS	3	2	-1	-33,33 %
08. SUROCCIDENTE	2	2	0	0,00 %
09. LA PEDREGOSA	2	2	0	0,00 %
10. PROVENZA	3	4	1	33,33 %
11. SUR	4	6	2	50,00 %
12. CABECERA DEL LLANO	12	7	-5	-41,67 %
13. ORIENTAL	8	10	2	25,00 %
14. MORRORICO	6	2	-4	-66,67 %
15. CENTRO	3	7	4	133,33 %
16. TEJAR	0	0	0	0,00 %
17. MUTIS	2	6	4	200,00 %
CORREGIMIENTO 1	0	2	2	200,00 %
CORREGIMIENTO 2	0	0	0	0,00 %
CORREGIMIENTO 3	3	1	-2	-66,67 %
NO DISPONIBLE	0	0	0	0,00 %

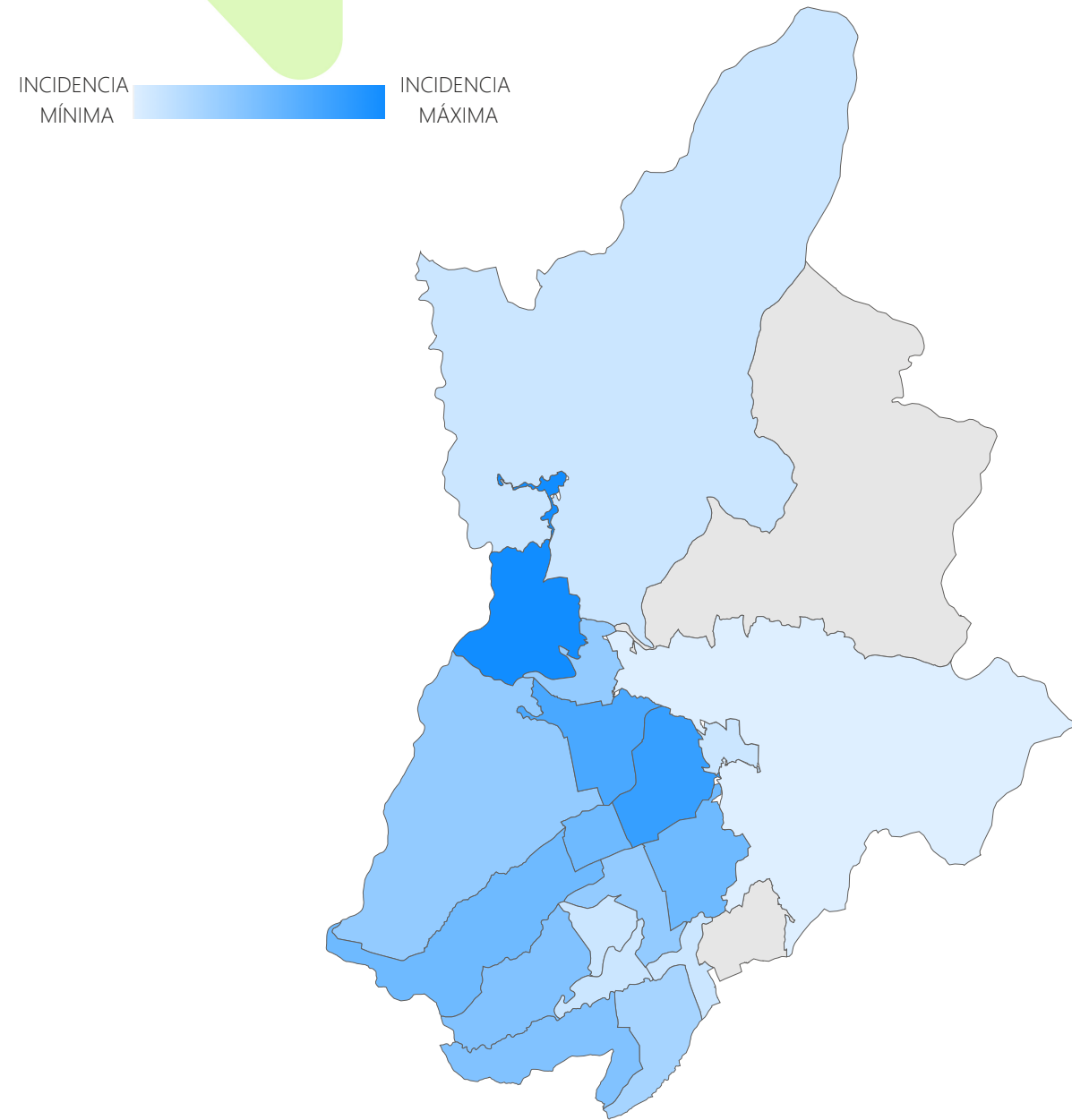
Mes de referencia | febrero

COMUNA	Casos 2025	Casos 2026	Diferencia	Variación
01. NORTE	7	5	-2	-28,57 %
02. NORORIENTAL	2	4	2	100,00 %
03. SAN FRANCISCO	11	6	-5	-45,45 %
04. OCCIDENTAL	1	1	0	0,00 %
05. GARCIA ROVIRA	1	4	3	300,00 %
06. LA CONCORDIA	1	2	1	100,00 %
07. CIUDADELA REAL DE MINAS	2	1	-1	-50,00 %
08. SUROCCIDENTE	1	0	-1	-100,00 %
09. LA PEDREGOSA	0	1	1	100,00 %
10. PROVENZA	1	2	1	100,00 %
11. SUR	2	1	-1	-50,00 %
12. CABECERA DEL LLANO	7	1	-6	-85,71 %
13. ORIENTAL	3	3	0	0,00 %
14. MORRORICO	4	1	-3	-75,00 %
15. CENTRO	2	4	2	100,00 %
16. TEJAR	0	0	0	0,00 %
17. MUTIS	2	3	1	50,00 %
CORREGIMIENTO 1	0	1	1	100,00 %
CORREGIMIENTO 2	0	0	0	0,00 %
CORREGIMIENTO 3	2	0	-2	-100,00 %
NO DISPONIBLE	0	0	0	0,00 %

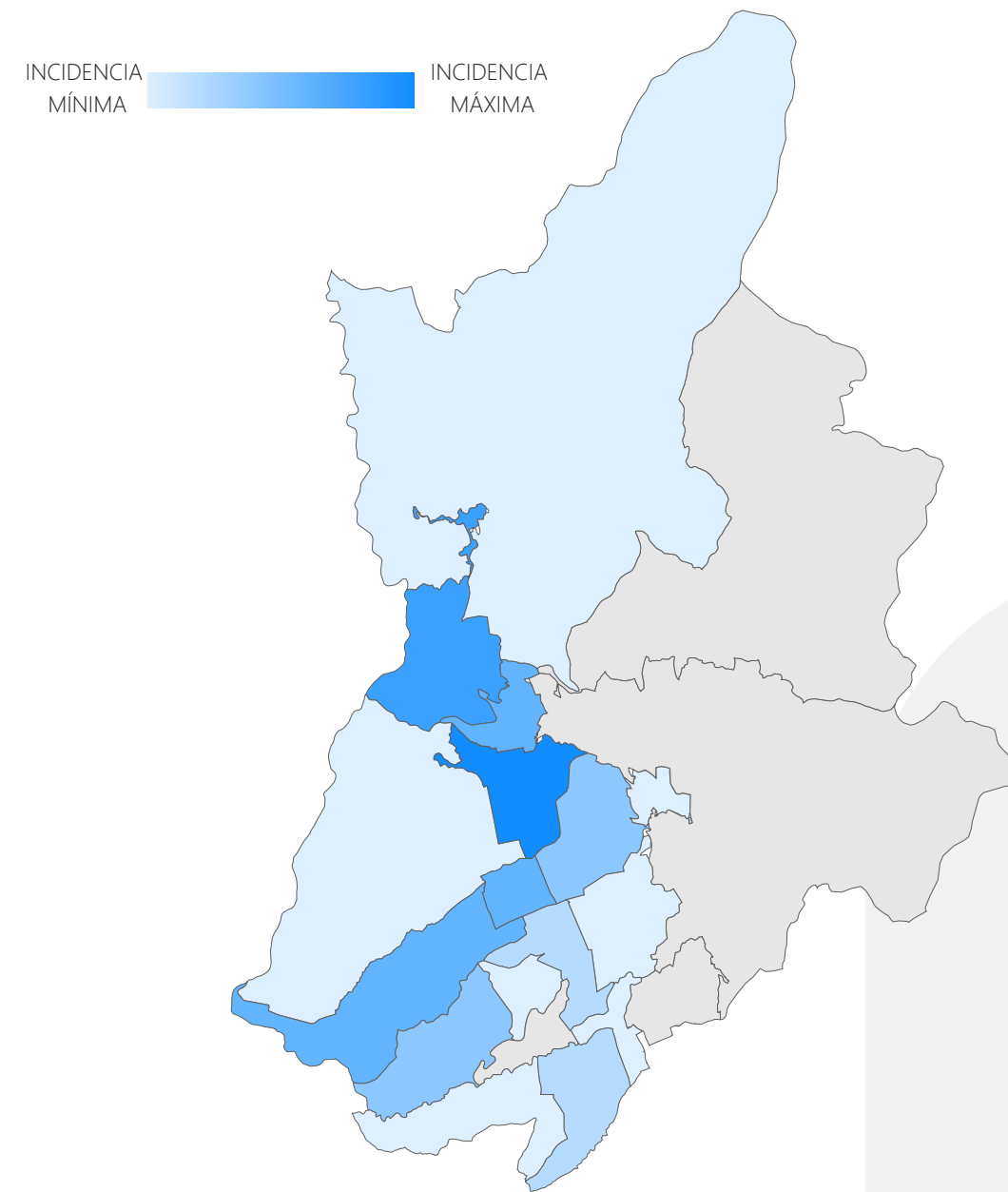
Elaborado por el Observatorio de Seguridad, Convivencia y Acceso a la Justicia Policial y Familiar. Cálculos propios. Consulta de datos: 28 de febrero de 2026. Período de información entre el 1 de enero y el 28 de febrero de 2025 y 2026. Sujetos a variación por ingreso y validación de denuncias en SIEDCO con posterioridad a la fecha de suministro. Fuente: SIEDCO.

Hurto a Motocicletas por Comuna

Año acumulado | enero a febrero



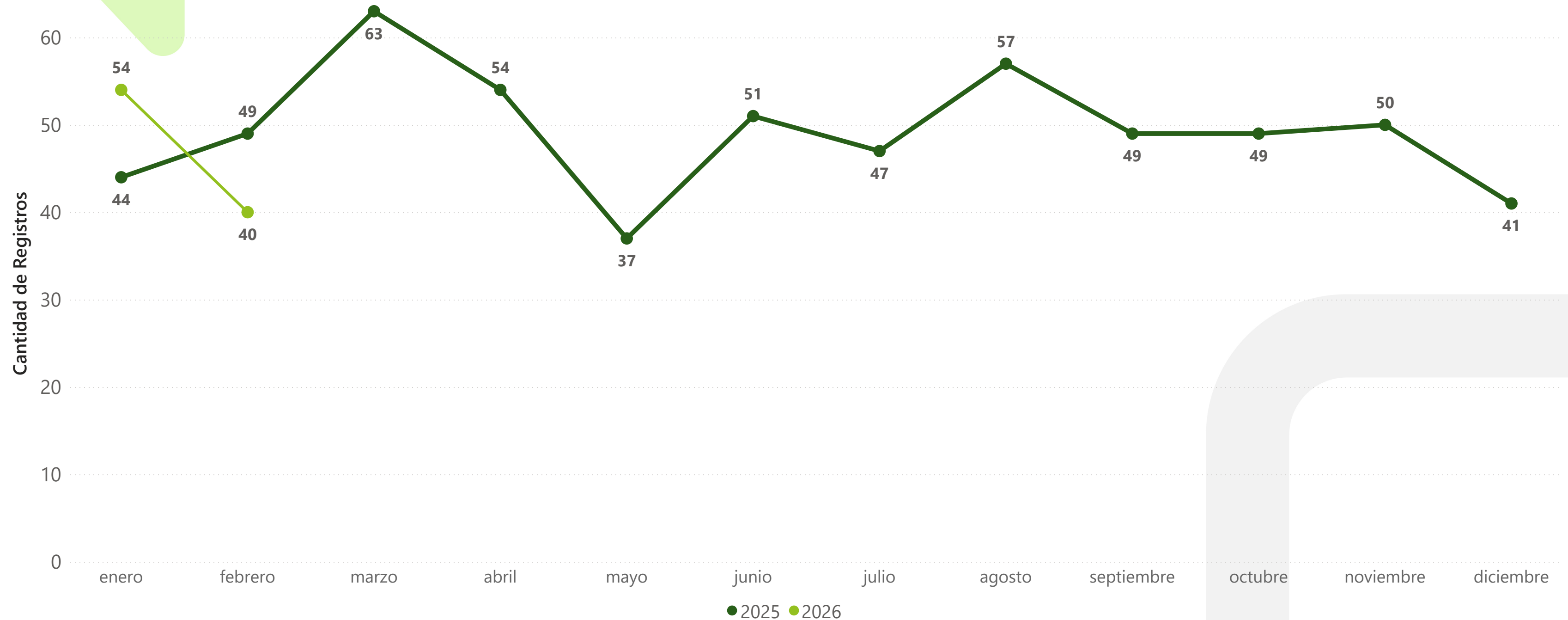
Mes de referencia | febrero



Elaborado por el Observatorio de Seguridad, Convivencia y Acceso a la Justicia Políciva y Familiar. Cálculos propios. Consulta de datos: 28 de febrero de 2026. Período de información entre el 1 de enero y el 28 de febrero de 2025 y 2026. Sujetos a variación por ingreso y validación de denuncias en SIEDCO con posterioridad a la fecha de suministro. Fuente: SIEDCO.

Hurto a Motocicletas por mes

Registro mensual de casos en Bucaramanga



Elaborado por el Observatorio de Seguridad, Convivencia y Acceso a la Justicia Policial y Familiar. Cálculos propios. Consulta de datos: 28 de febrero de 2026. Período de información entre el 1 de enero y el 28 de febrero de 2025 y 2026. Sujetos a variación por ingreso y validación de denuncias en SIEDCO con posterioridad a la fecha de suministro. Fuente: SIEDCO.

Hurto a Motocicletas por Día Semana y Horario

Año acumulado | enero a febrero

Rango Horario	lunes	martes	miércoles	jueves	viernes	sábado	domingo
MADRUGADA	3	3	6	4	6	8	5
MAÑANA	3	3	3	1	4	1	2
NOCHE	1	2	4	5	4	4	3
TARDE	5	3	1	2	4	1	3

Mes de referencia | febrero

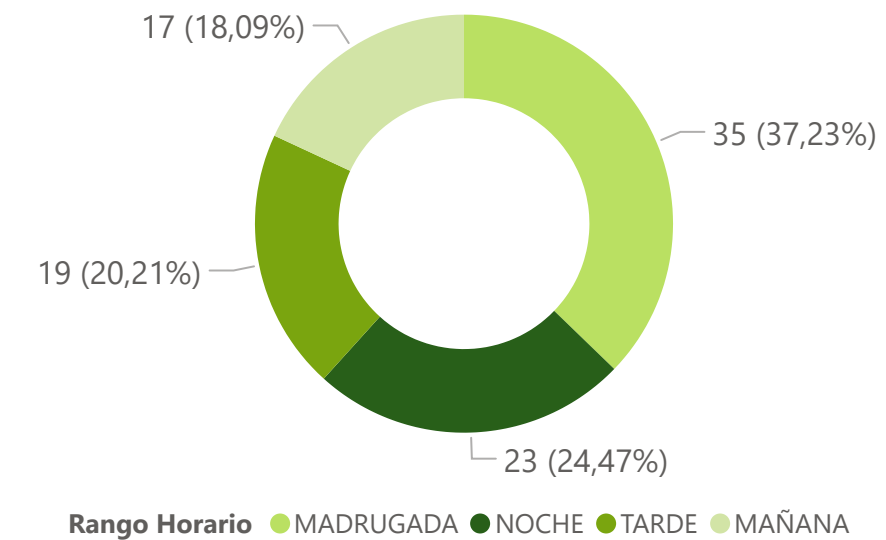
Rango Horario	lunes	martes	miércoles	jueves	viernes	sábado	domingo
MADRUGADA	1	2	3	2	4	5	3
MAÑANA	3	1	1	1	2	0	1
NOCHE	0	1	4	2	3	3	1
TARDE	3	0	0	2	4	1	1

Días de la Semana	Casos 2025	Part 2025	Casos 2026	Part 2026	Diferencia	Variación
Lunes - Jueves	66	52,13 %	49	52,13 %	-17	-25,76 %
Viernes - Domingo	27	47,87 %	45	47,87 %	18	66,67 %

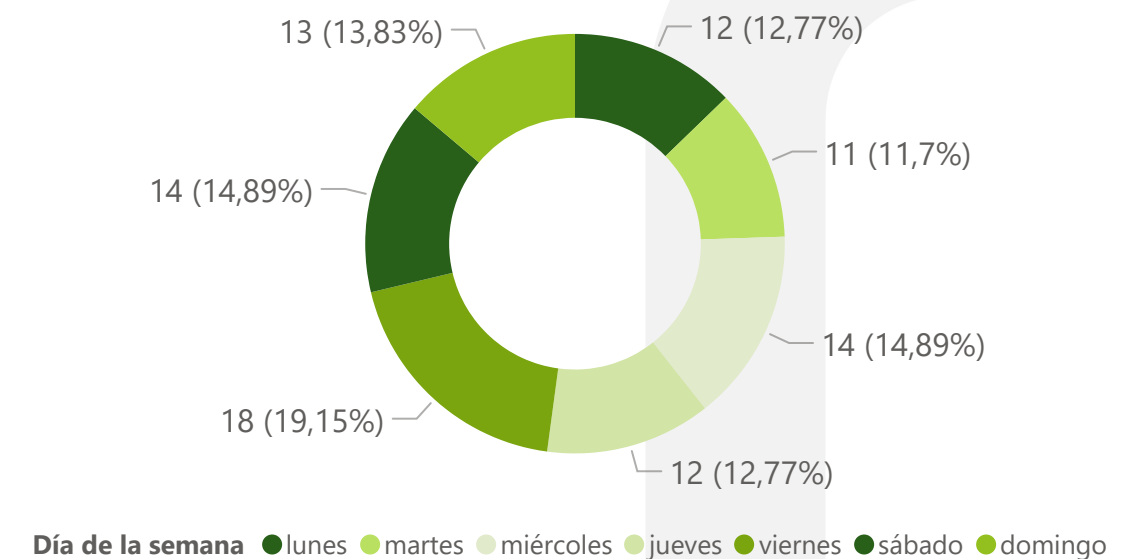
Elaborado por el Observatorio de Seguridad, Convivencia y Acceso a la Justicia Políciva y Familiar. Cálculos propios. Consulta de datos: 28 de febrero de 2026. Período de información entre el 1 de enero y el 28 de febrero de 2025 y 2026. Sujetos a variación por ingreso y validación de denuncias en SIEDCO con posterioridad a la fecha de suministro. Fuente: SIEDCO.

Nota 1: Se define el Rango Horario de acuerdo con las horas así: MADRUGADA: 00:00 - 05:59, MAÑANA: 06:00 - 11:59, TARDE: 12:00 - 17:59, NOCHE: 18:00 - 23:59.

Rango del Día - Año Acumulado



Día de la Semana - Año Acumulado



3.5 HURTO A AUTOMOTORES

FUENTE: SIEDCO



0,32
TASA * 100 MIL HAB

Año Acumulado

2

Casos

0

Víctimas femeninas

0

Diferencia

0,00 %

Variación

Mes Referencia

0

Casos

0

Víctimas femeninas

-1

Diferencia

-100,00...

Variación

Hurto a Automotores por Comuna

Año acumulado | enero a febrero

COMUNA	Casos 2025	Casos 2026	Diferencia	Variación
01. NORTE	0	0	0	0,00 %
02. NORORIENTAL	0	0	0	0,00 %
03. SAN FRANCISCO	0	0	0	0,00 %
04. OCCIDENTAL	0	0	0	0,00 %
05. GARCIA ROVIRA	0	0	0	0,00 %
06. LA CONCORDIA	0	0	0	0,00 %
07. CIUDADELA REAL DE MINAS	0	0	0	0,00 %
08. SUROCCIDENTE	0	0	0	0,00 %
09. LA PEDREGOSA	0	0	0	0,00 %
10. PROVENZA	1	0	-1	-100,00 %
11. SUR	0	0	0	0,00 %
12. CABECERA DEL LLANO	1	0	-1	-100,00 %
13. ORIENTAL	0	0	0	0,00 %
14. MORRORICO	0	1	1	100,00 %
15. CENTRO	0	0	0	0,00 %
16. TEJAR	0	0	0	0,00 %
17. MUTIS	0	1	1	100,00 %
CORREGIMIENTO 1	0	0	0	0,00 %
CORREGIMIENTO 3	0	0	0	0,00 %
NO DISPONIBLE	0	0	0	0,00 %

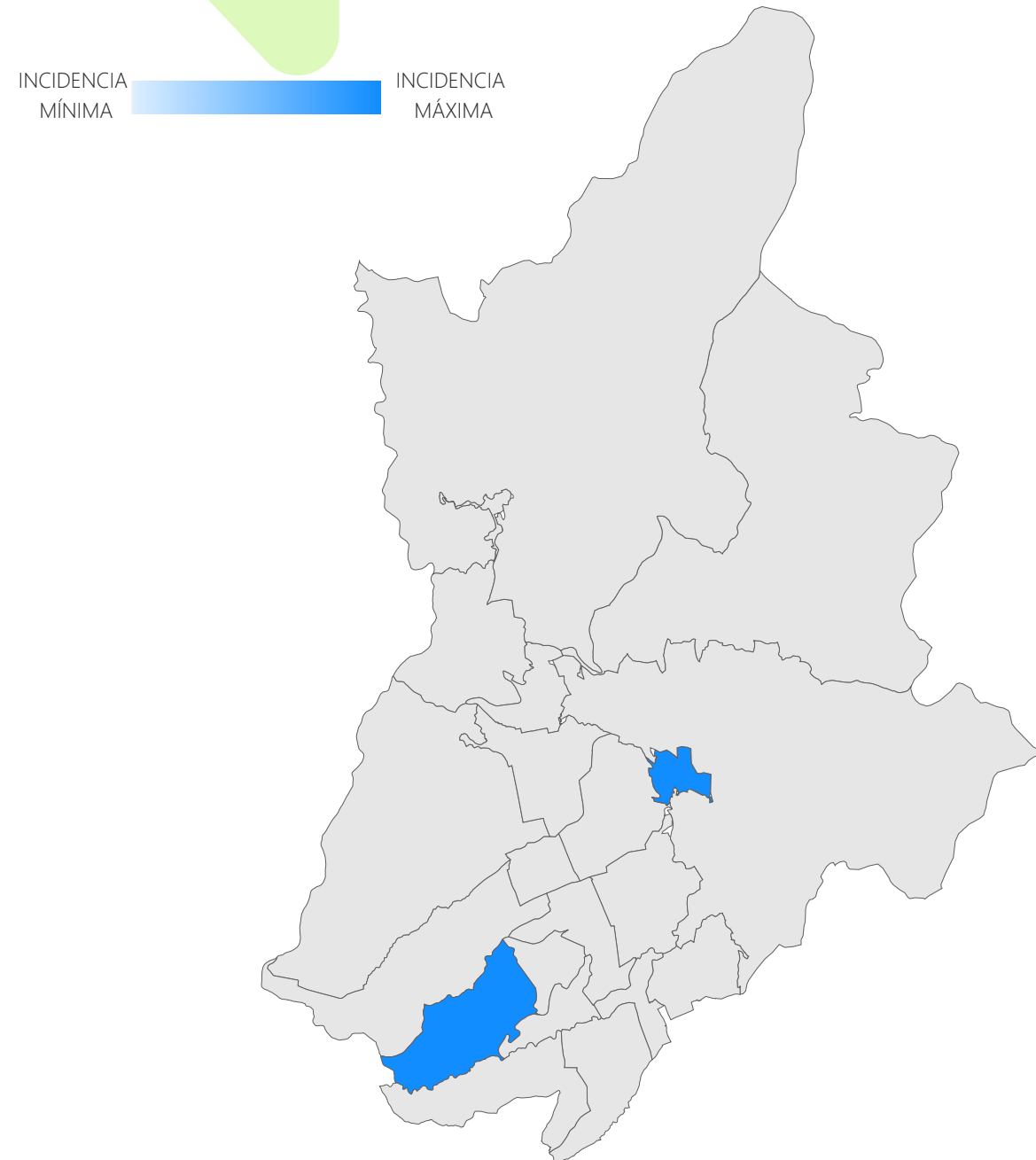
Mes de referencia | febrero

COMUNA	Casos 2024	Casos 2025	Diferencia	Variación
01. NORTE	0	0	0	0,00 %
02. NORORIENTAL	0	0	0	0,00 %
03. SAN FRANCISCO	0	0	0	0,00 %
04. OCCIDENTAL	0	0	0	0,00 %
05. GARCIA ROVIRA	0	0	0	0,00 %
06. LA CONCORDIA	0	0	0	0,00 %
07. CIUDADELA REAL DE MINAS	0	0	0	0,00 %
08. SUROCCIDENTE	0	0	0	0,00 %
09. LA PEDREGOSA	0	0	0	0,00 %
10. PROVENZA	0	0	0	0,00 %
11. SUR	0	0	0	0,00 %
12. CABECERA DEL LLANO	1	0	-1	-100,00 %
13. ORIENTAL	0	0	0	0,00 %
14. MORRORICO	0	0	0	0,00 %
15. CENTRO	0	0	0	0,00 %
16. TEJAR	0	0	0	0,00 %
17. MUTIS	0	0	0	0,00 %
CORREGIMIENTO 1	0	0	0	0,00 %
CORREGIMIENTO 3	0	0	0	0,00 %
NO DISPONIBLE	0	0	0	0,00 %

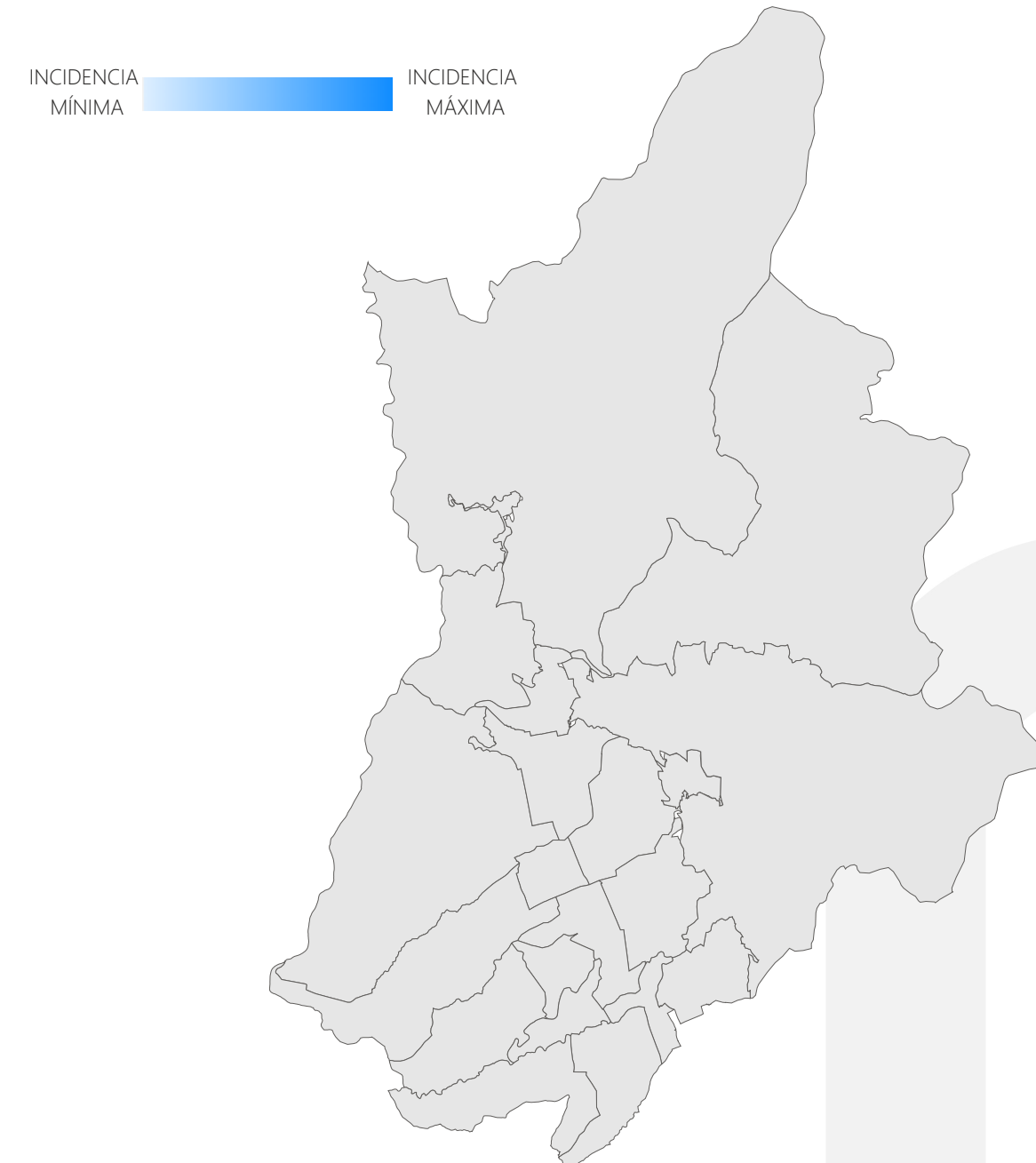
Elaborado por el Observatorio de Seguridad, Convivencia y Acceso a la Justicia Policial y Familiar. Cálculos propios. Consulta de datos: 28 de febrero de 2026. Período de información entre el 1 de enero y el 28 de febrero de 2025 y 2026. Sujetos a variación por ingreso y validación de denuncias en SIEDCO con posterioridad a la fecha de suministro. Fuente: SIEDCO.

Hurto a Automotores por Comuna

Año acumulado | enero a febrero



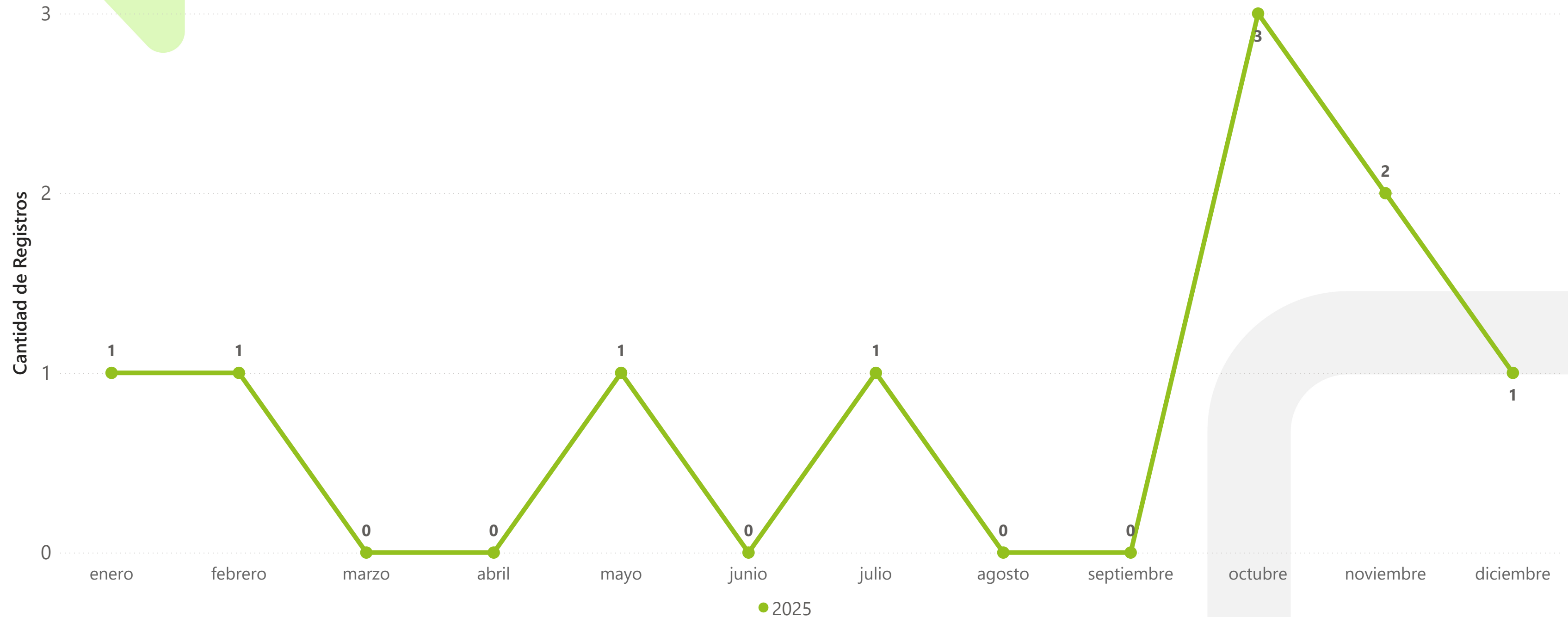
Mes de referencia | febrero



Elaborado por el Observatorio de Seguridad, Convivencia y Acceso a la Justicia Policiva y Familiar. Cálculos propios. Consulta de datos: 28 de febrero de 2026. Período de información entre el 1 de enero y el 28 de febrero de 2025 y 2026. Sujetos a variación por ingreso y validación de denuncias en SIEDCO con posterioridad a la fecha de suministro. Fuente: SIEDCO.

Hurto a Automotores por mes

Registro mensual de casos en Bucaramanga



Elaborado por el Observatorio de Seguridad, Convivencia y Acceso a la Justicia Policial y Familiar. Cálculos propios. Consulta de datos: 28 de febrero de 2026. Período de información entre el 1 de enero y el 28 de febrero de 2025 y 2026. Sujetos a variación por ingreso y validación de denuncias en SIEDCO con posterioridad a la fecha de suministro. Fuente: SIEDCO.



Secretaría del Interior

Hurto a Automotores Día Semana y Horario

Año acumulado | enero a febrero

Rango Horario	lunes	martes	miércoles	jueves	viernes	sábado	domingo
MADRUGADA	0	0	0	0	0	0	0
MAÑANA	0	0	0	0	0	0	0
NOCHE	1	0	0	0	0	1	0
TARDE	0	0	0	0	0	0	0

Mes de referencia | febrero

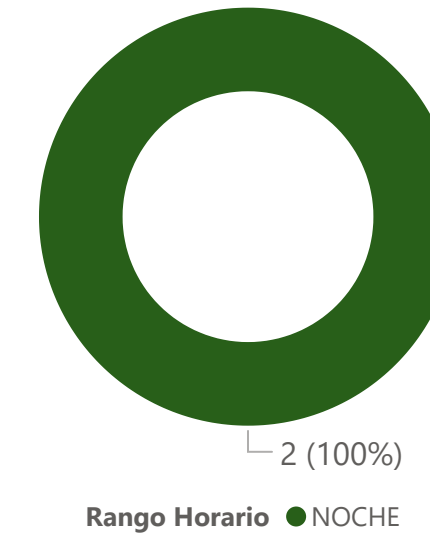
Rango Horario	lunes	martes	miércoles	jueves	viernes	sábado	domingo
MADRUGADA	0	0	0	0	0	0	0
MAÑANA	0	0	0	0	0	0	0
NOCHE	1	0	0	0	0	1	0
TARDE	0	0	0	0	0	0	0

Días de la Semana	Casos 2025	Part 2025	Casos 2026	Part 2026	Diferencia	Variación
Lunes - Jueves	2	50,00 %	1	50,00 %	-1	-50,00 %
Viernes - Domingo	0	50,00 %	1	50,00 %	1	100,00 %

Elaborado por el Observatorio de Seguridad, Convivencia y Acceso a la Justicia Políciva y Familiar. Cálculos propios. Consulta de datos: 28 de febrero de 2026. Período de información entre el 1 de enero y el 28 de febrero de 2025 y 2026. Sujetos a variación por ingreso y validación de denuncias en SIEDCO con posterioridad a la fecha de suministro. Fuente: SIEDCO.

Nota 1: Se define el Rango Horario de acuerdo con las horas así: MADRUGADA: 00:00 - 05:59, MAÑANA: 06:00 - 11:59, TARDE: 12:00 - 17:59, NOCHE: 18:00 - 23:59.

Rango del Día - Año Acumulado



Día de la Semana - Año Acumulado



3.6 HURTO A RESIDENCIAS

FUENTE: SIEDCO



7,60
TASA * 100 MIL HAB

Año Acumulado

47

Casos

14

Víctimas femeninas

3

Diferencia

6,82 %

Variación

Mes Referencia

21

Casos

4

Víctimas femeninas

3

Diferencia

16,67 %

Variación

Hurto A Residencias por Comuna

Año acumulado | enero a febrero

COMUNA	Casos 2025	Casos 2026	Diferencia	Variación
01. NORTE	3	8	5	166,67 %
02. NORORIENTAL	2	1	-1	-50,00 %
03. SAN FRANCISCO	3	8	5	166,67 %
04. OCCIDENTAL	2	0	-2	-100,00 %
05. GARCIA ROVIRA	1	4	3	300,00 %
06. LA CONCORDIA	2	2	0	0,00 %
07. CIUDADELA REAL DE MINAS	1	1	0	0,00 %
08. SUROCCIDENTE	1	0	-1	-100,00 %
09. LA PEDREGOSA	1	0	-1	-100,00 %
10. PROVENZA	5	6	1	20,00 %
11. SUR	4	3	-1	-25,00 %
12. CABECERA DEL LLANO	4	3	-1	-25,00 %
13. ORIENTAL	3	6	3	100,00 %
14. MORRORICO	2	0	-2	-100,00 %
15. CENTRO	3	0	-3	-100,00 %
16. TEJAR	4	2	-2	-50,00 %
17. MUTIS	0	2	2	200,00 %
CORREGIMIENTO 1	2	0	-2	-100,00 %
CORREGIMIENTO 2	0	0	0	0,00 %
CORREGIMIENTO 3	1	1	0	0,00 %
NO DISPONIBLE	0	0	0	0,00 %

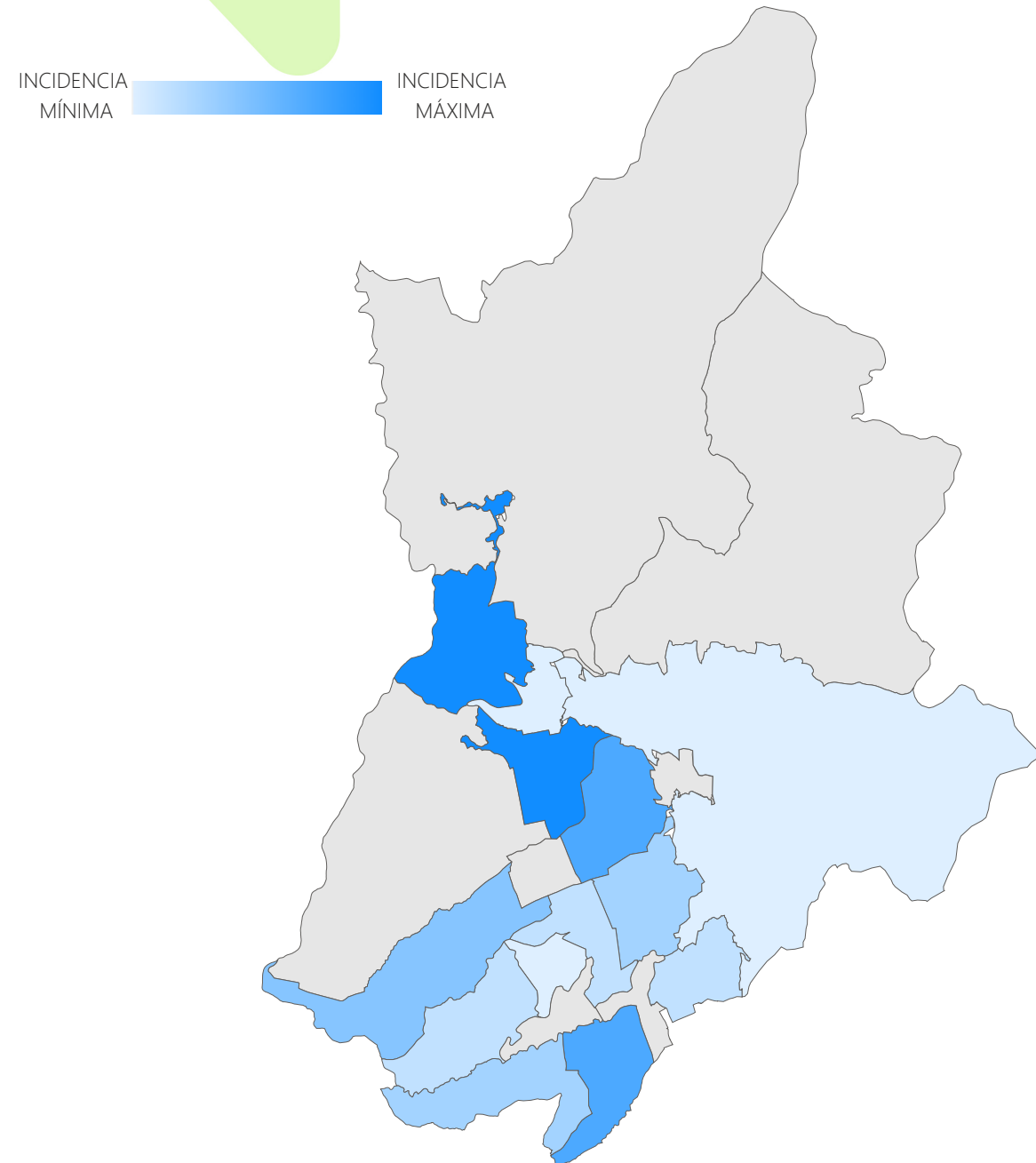
Mes de referencia | febrero

COMUNA	Casos 2025	Casos 2026	Diferencia	Variación
01. NORTE	1	5	4	400,00 %
02. NORORIENTAL	0	0	0	0,00 %
03. SAN FRANCISCO	0	3	3	300,00 %
04. OCCIDENTAL	1	0	-1	-100,00 %
05. GARCIA ROVIRA	1	1	0	0,00 %
06. LA CONCORDIA	0	1	1	100,00 %
07. CIUDADELA REAL DE MINAS	0	0	0	0,00 %
08. SUROCCIDENTE	1	0	-1	-100,00 %
09. LA PEDREGOSA	1	0	-1	-100,00 %
10. PROVENZA	3	1	-2	-66,67 %
11. SUR	4	0	-4	-100,00 %
12. CABECERA DEL LLANO	1	3	2	200,00 %
13. ORIENTAL	1	4	3	300,00 %
14. MORRORICO	2	0	-2	-100,00 %
15. CENTRO	1	0	-1	-100,00 %
16. TEJAR	0	0	0	0,00 %
17. MUTIS	0	2	2	200,00 %
CORREGIMIENTO 1	0	0	0	0,00 %
CORREGIMIENTO 2	0	0	0	0,00 %
CORREGIMIENTO 3	1	1	0	0,00 %
NO DISPONIBLE	0	0	0	0,00 %

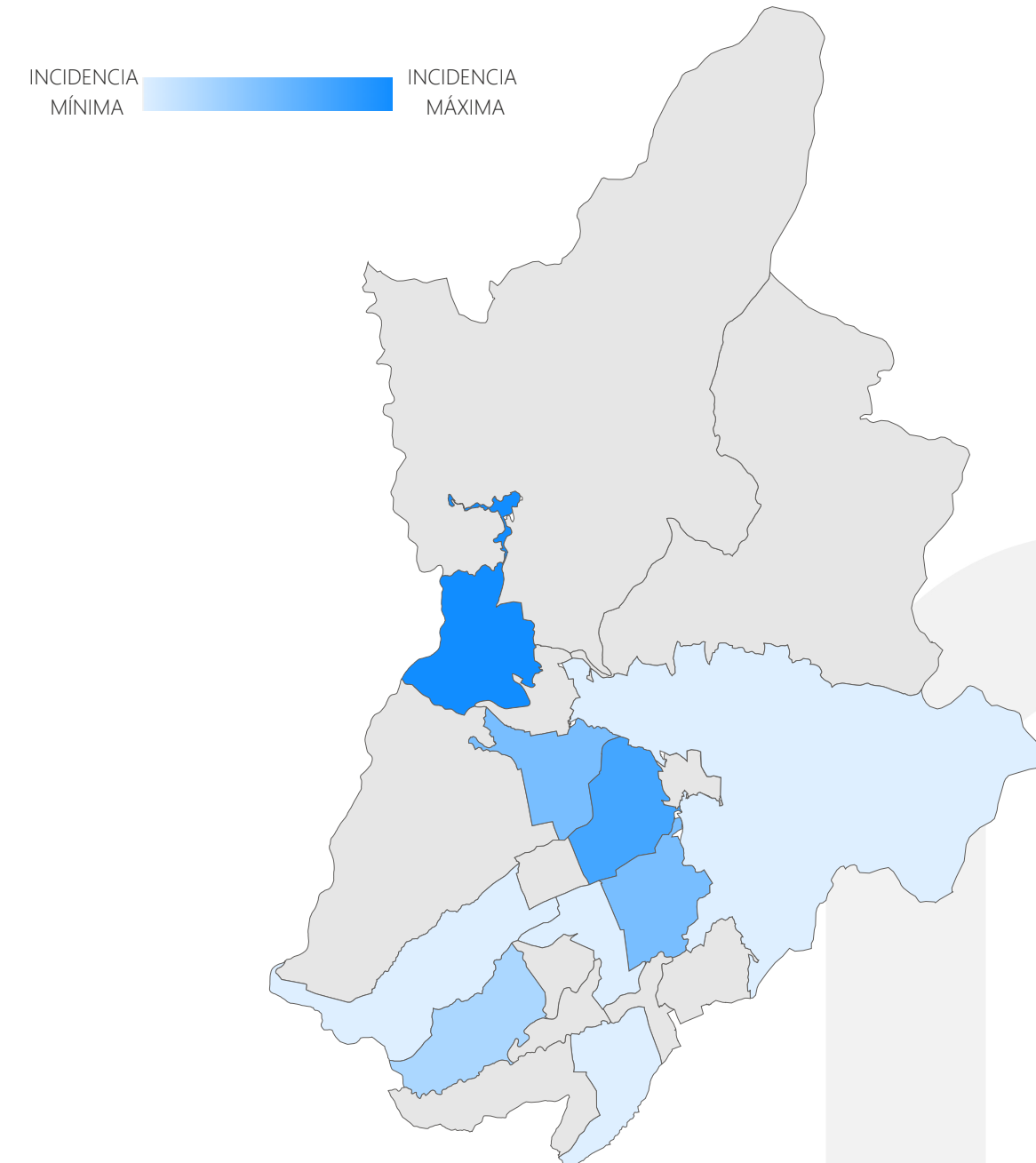
Elaborado por el Observatorio de Seguridad, Convivencia y Acceso a la Justicia Policial y Familiar. Cálculos propios. Consulta de datos: 28 de febrero de 2026. Período de información entre el 1 de enero y el 28 de febrero de 2025 y 2026. Sujetos a variación por ingreso y validación de denuncias en SIEDCO con posterioridad a la fecha de suministro. Fuente: SIEDCO.

Hurto A Residencias por Comuna

Año acumulado | enero a febrero



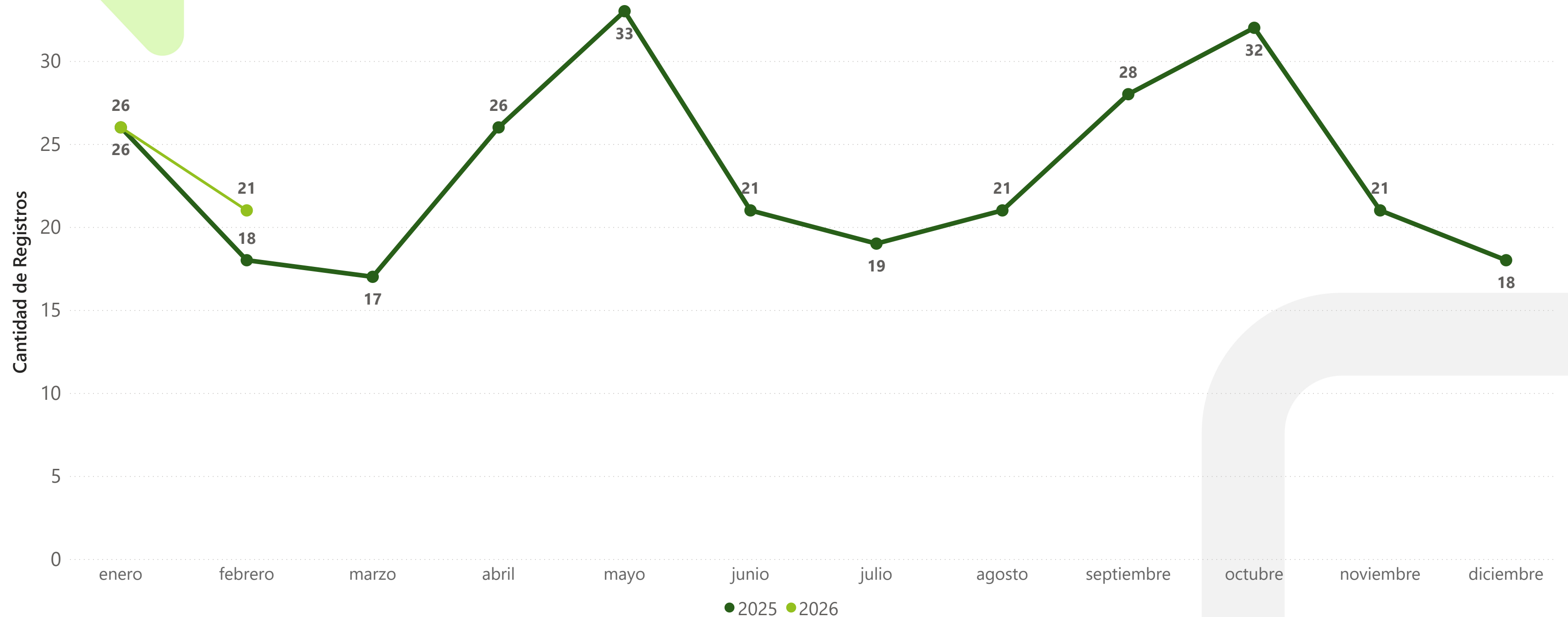
Mes de referencia | febrero



Elaborado por el Observatorio de Seguridad, Convivencia y Acceso a la Justicia Policial y Familiar. Cálculos propios. Consulta de datos: 28 de febrero de 2026. Período de información entre el 1 de enero y el 28 de febrero de 2025 y 2026. Sujetos a variación por ingreso y validación de denuncias en SIEDCO con posterioridad a la fecha de suministro. Fuente: SIEDCO.

Hurto a Residencias por mes

Registro mensual de casos en Bucaramanga



Elaborado por el Observatorio de Seguridad, Convivencia y Acceso a la Justicia Policiva y Familiar. Cálculos propios. Consulta de datos: 28 de febrero de 2026. Período de información entre el 1 de enero y el 28 de febrero de 2025 y 2026. Sujetos a variación por ingreso y validación de denuncias en SIEDCO con posterioridad a la fecha de suministro. Fuente: SIEDCO.

Hurto a Residencias Día Semana y Horario

Año acumulado | enero a febrero

Rango Horario	lunes	martes	miércoles	jueves	viernes	sábado	domingo
MADRUGADA	0	4	0	2	3	4	3
MAÑANA	4	4	2	0	1	0	0
NOCHE	0	0	0	1	1	3	2
TARDE	3	1	1	1	2	4	1

Mes de referencia | febrero

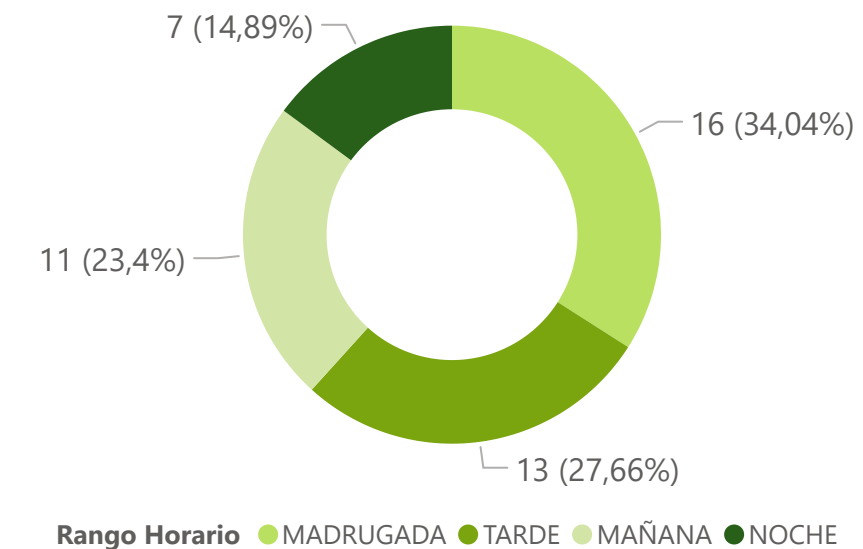
Rango Horario	lunes	martes	miércoles	jueves	viernes	sábado	domingo
MADRUGADA	0	3	0	1	3	1	2
MAÑANA	2	3	2	0	0	0	0
NOCHE	0	0	0	0	0	0	0
TARDE	1	1	1	0	1	4	1

Días de la Semana	Casos 2025	Part 2025	Casos 2026	Part 2026	Diferencia	Variación
Lunes - Jueves	25	48,94 %	23	48,94 %	-2	-8,00 %
Viernes - Domingo	19	51,06 %	24	51,06 %	5	26,32 %

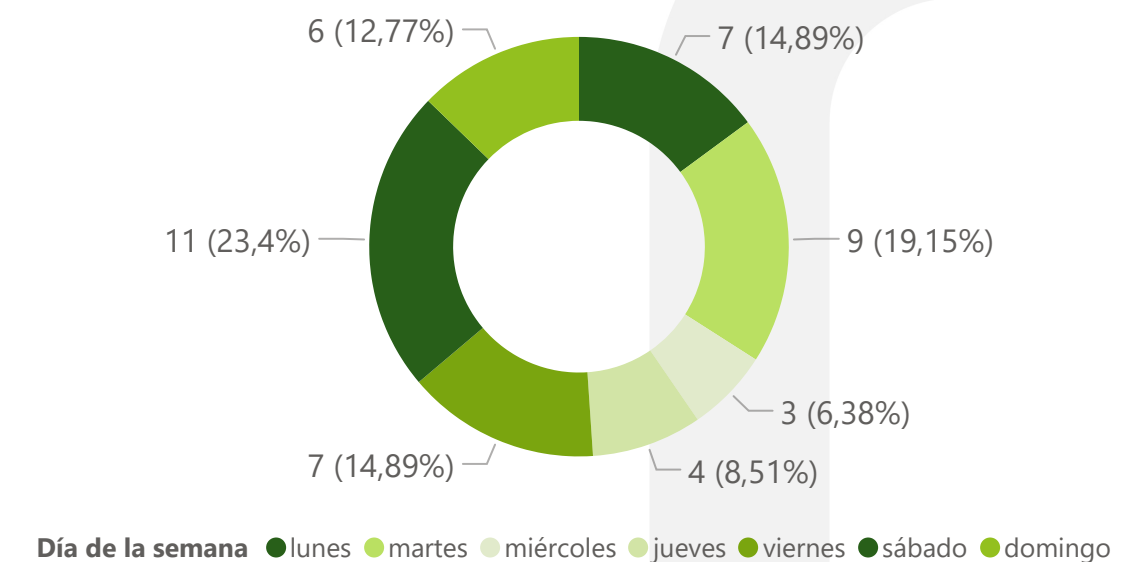
Elaborado por el Observatorio de Seguridad, Convivencia y Acceso a la Justicia Políciva y Familiar. Cálculos propios. Consulta de datos: 28 de febrero de 2026. Período de información entre el 1 de enero y el 28 de febrero de 2025 y 2026. Sujetos a variación por ingreso y validación de denuncias en SIEDCO con posterioridad a la fecha de suministro. Fuente: SIEDCO.

Nota 1: Se define el Rango Horario de acuerdo con las horas así: MADRUGADA: 00:00 - 05:59, MAÑANA: 06:00 - 11:59, TARDE: 12:00 - 17:59, NOCHE: 18:00 - 23:59.

Rango del Día - Año Acumulado



Día de la Semana - Año Acumulado

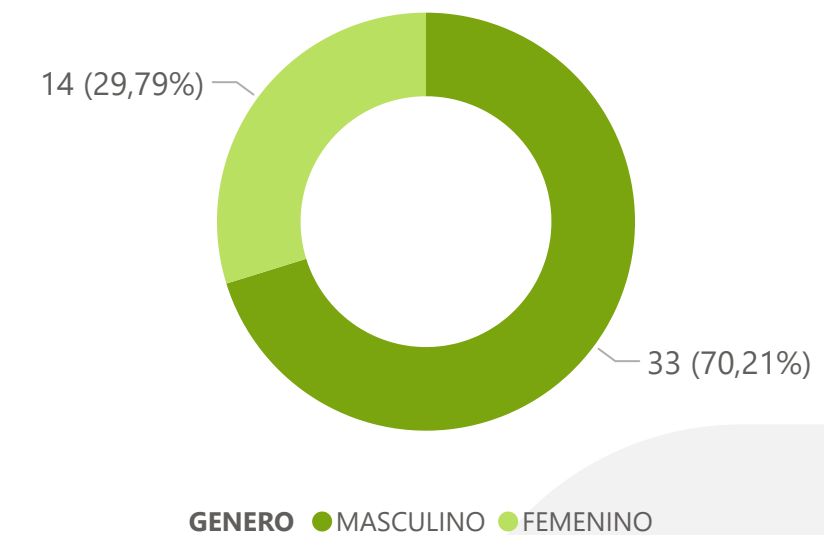


Hurto a Residencias Sexo de la Víctima

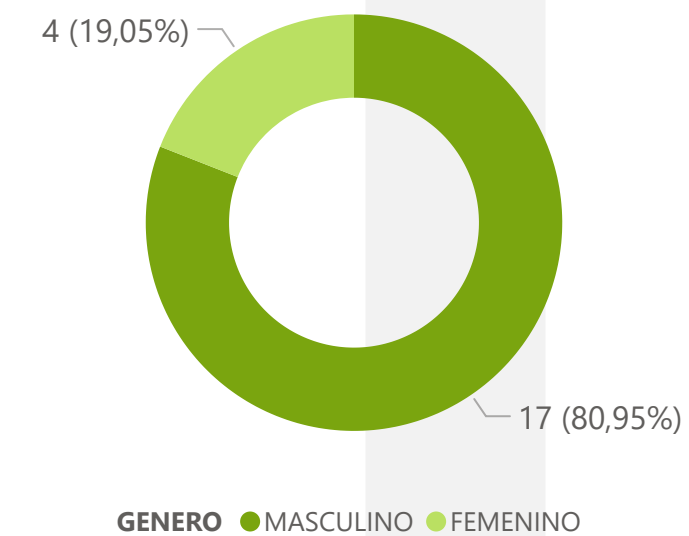
Año acumulado | enero a diciembre

SEXO COMUNA	FEMENINO			MASCULINO		
	2025	2026	Diferencia	2025	2026	Diferencia
01. NORTE	1	2	1	2	6	4
02. NORORIENTAL	2	1	-1	0	0	0
03. SAN FRANCISCO	1	4	3	2	4	2
04. OCCIDENTAL	1	0	-1	1	0	-1
05. GARCIA ROVIRA	0	0	0	1	4	3
06. LA CONCORDIA	2	0	-2	0	2	2
07. CIUDADELA REAL DE MINAS	1	0	-1	0	1	1
08. SUROCCIDENTE	0	0	0	1	0	-1
09. LA PEDREGOSA	1	0	-1	0	0	0
10. PROVENZA	1	1	0	4	5	1
11. SUR	3	2	-1	1	1	0
12. CABECERA DEL LLANO	0	1	1	4	2	-2
13. ORIENTAL	1	2	1	2	4	2
14. MORRORICO	0	0	0	2	0	-2
15. CENTRO	1	0	-1	2	0	-2
16. TEJAR	3	1	-2	1	1	0
17. MUTIS	0	0	0	0	2	2
CORREGIMIENTO 1	0	0	0	2	0	-2
CORREGIMIENTO 2	0	0	0	0	0	0
CORREGIMIENTO 3	1	0	-1	0	1	1
NO DISPONIBLE	0	0	0	0	0	0

Hurto a Residencias por Sexo Víctima - Año acumulado

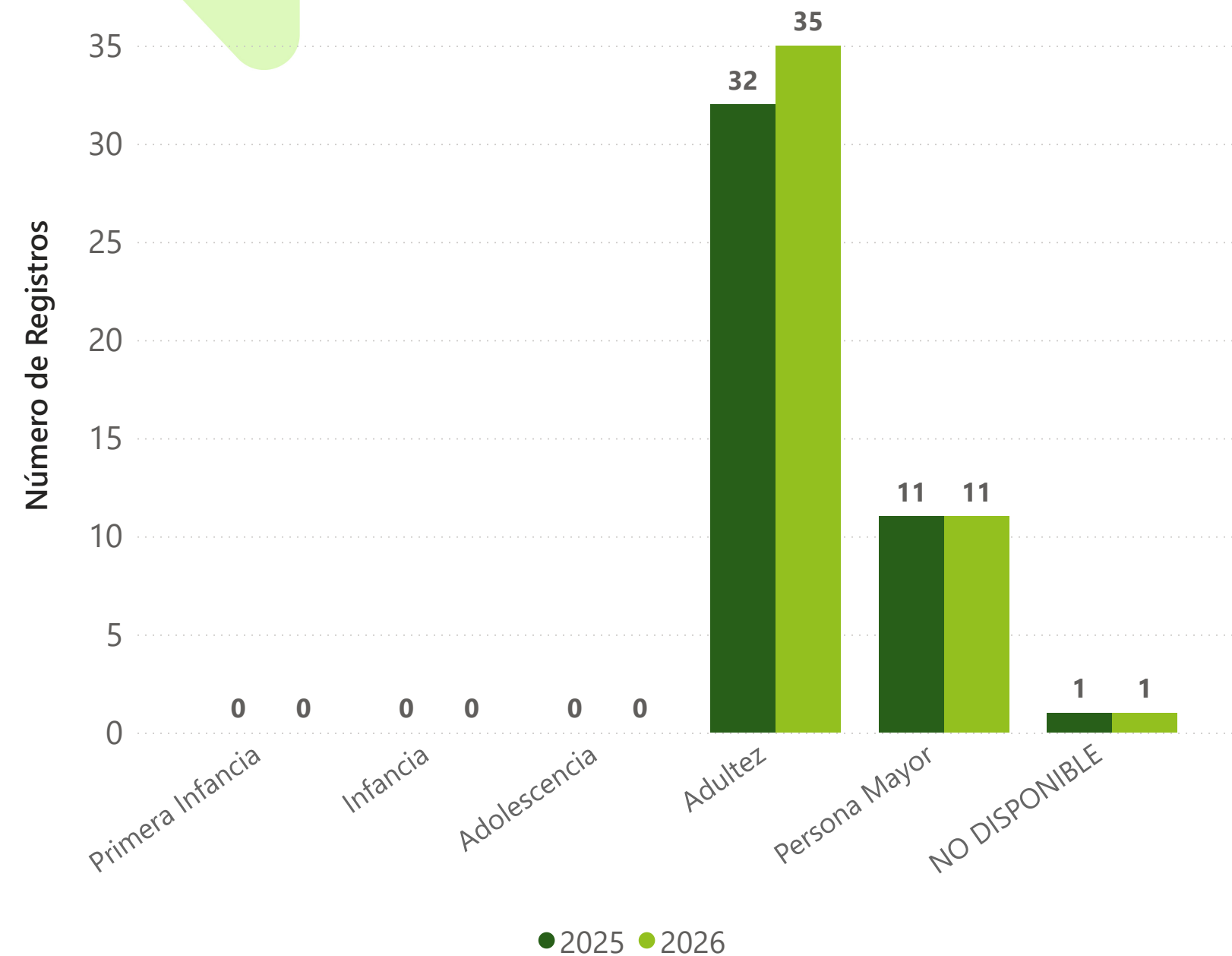


Hurto a Residencias por Sexo Víctima - Mes Referencia

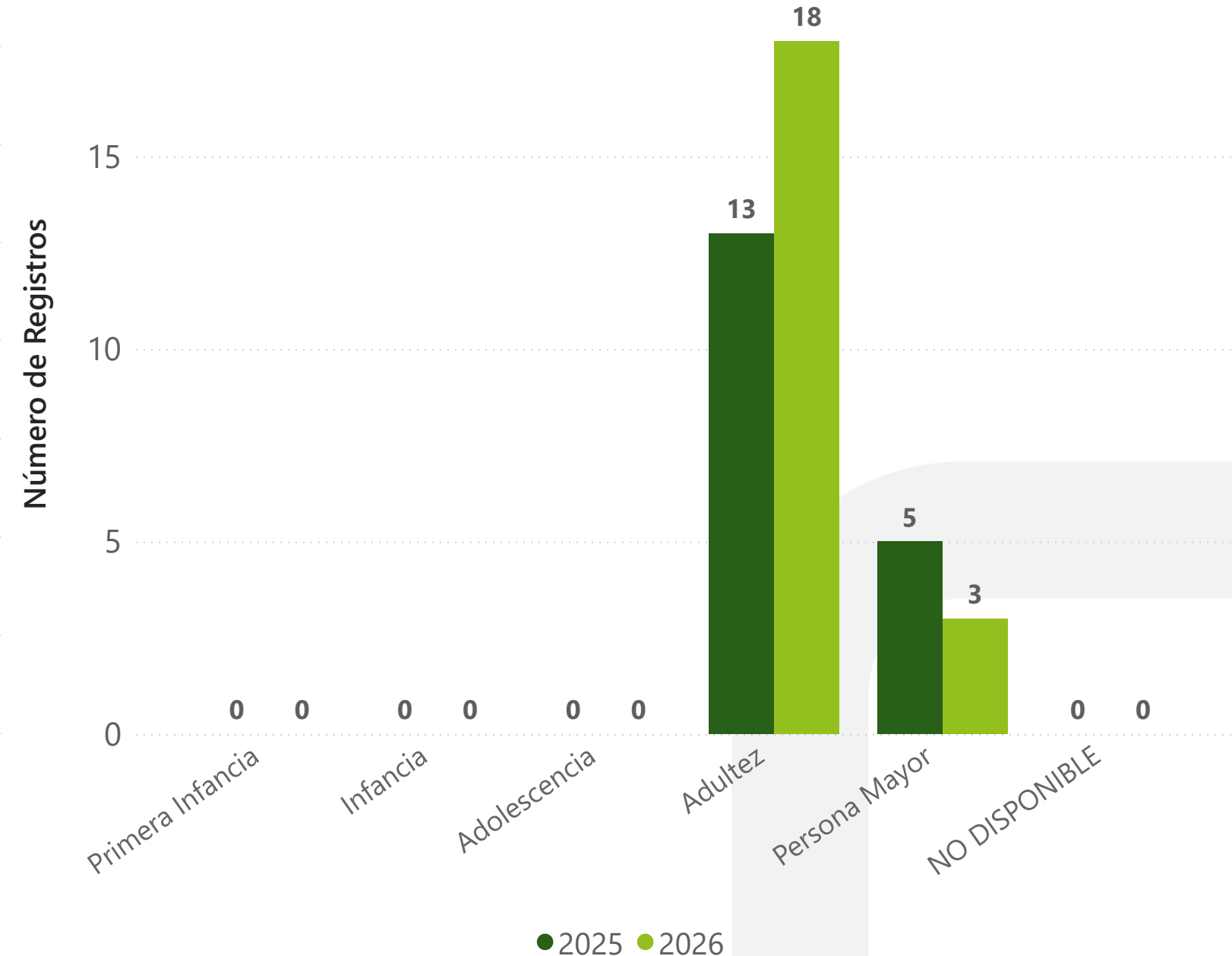


Hurto a Residencias por Ciclo de Vida Víctima

Año acumulado | enero a febrero



Mes de referencia | febrero



Elaborado por el Observatorio de Seguridad, Convivencia y Acceso a la Justicia Policial y Familiar. Cálculos propios. Consulta de datos: 28 de febrero de 2026. Período de información entre el 1 de enero y el 28 de febrero de 2025 y 2026. Sujetos a variación por ingreso y validación de denuncias en SIEDCO con posterioridad a la fecha de suministro. Fuente: SIEDCO.

Nota 1: Se define el ciclo vital de acuerdo con los rangos de edad así: Primera Infancia: 0 a 5 años, Infancia: 6 a 11 años, Adolescencia: 12 a 17 años, Adultez: 18 a 59 años y Persona Mayor: 60 años o más.

3.7 HURTO A COMERCIO

FUENTE: SIEDCO



11,64
TASA * 100 MIL HAB

Año Acumulado

72

Casos

0

Víctimas femeninas

-9

Diferencia

-11,11 %

Variación

Mes Referencia

34

Casos

0

Víctimas femeninas

0

Diferencia

0,00 %

Variación

Hurto a Comercio por Comuna

Año acumulado | enero a febrero

COMUNA	Casos 2025	Casos 2026	Diferencia	Variación
01. NORTE	1	0	-1	-100,00 %
02. NORORIENTAL	1	1	0	0,00 %
03. SAN FRANCISCO	12	5	-7	-58,33 %
04. OCCIDENTAL	4	4	0	0,00 %
05. GARCIA ROVIRA	1	8	7	700,00 %
06. LA CONCORDIA	14	4	-10	-71,43 %
07. CIUDADELA REAL DE MINAS	2	3	1	50,00 %
08. SUROCCIDENTE	2	1	-1	-50,00 %
09. LA PEDREGOSA	0	2	2	200,00 %
10. PROVENZA	3	3	0	0,00 %
11. SUR	1	1	0	0,00 %
12. CABECERA DEL LLANO	15	7	-8	-53,33 %
13. ORIENTAL	7	11	4	57,14 %
14. MORRORICO	1	0	-1	-100,00 %
15. CENTRO	10	16	6	60,00 %
16. TEJAR	7	6	-1	-14,29 %
17. MUTIS	0	0	0	0,00 %
CORREGIMIENTO 1	0	0	0	0,00 %
CORREGIMIENTO 2	0	0	0	0,00 %
CORREGIMIENTO 3	0	0	0	0,00 %
NO DISPONIBLE	0	0	0	0,00 %

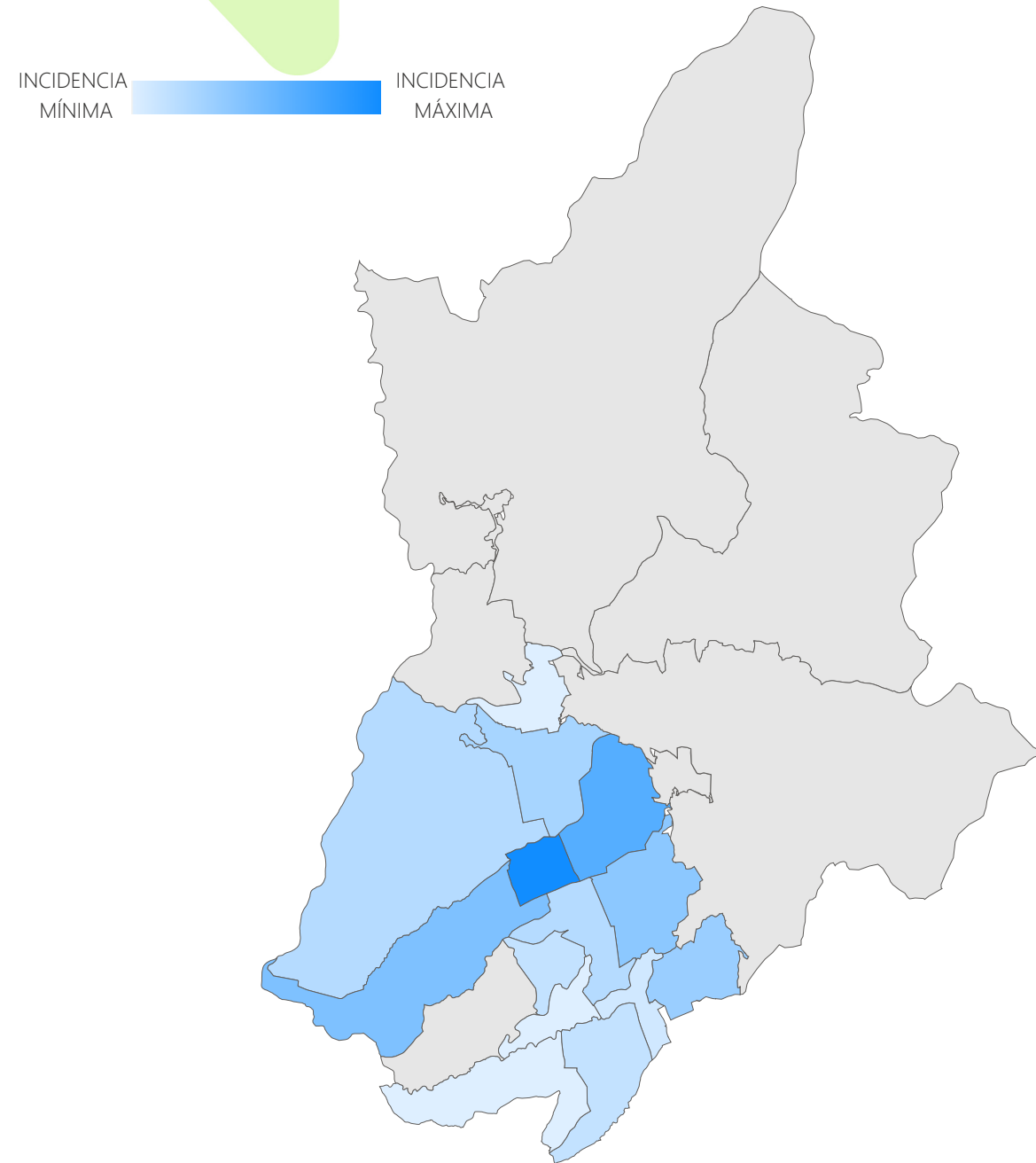
Mes de referencia | febrero

COMUNA	Casos 2024	Casos 2025	Diferencia	Variación
01. NORTE	1	0	-1	-100,00 %
02. NORORIENTAL	1	1	0	0,00 %
03. SAN FRANCISCO	6	1	-5	-83,33 %
04. OCCIDENTAL	1	4	3	300,00 %
05. GARCIA ROVIRA	1	6	5	500,00 %
06. LA CONCORDIA	4	3	-1	-25,00 %
07. CIUDADELA REAL DE MINAS	2	2	0	0,00 %
08. SUROCCIDENTE	1	0	-1	-100,00 %
09. LA PEDREGOSA	0	1	1	100,00 %
10. PROVENZA	2	2	0	0,00 %
11. SUR	1	0	-1	-100,00 %
12. CABECERA DEL LLANO	5	1	-4	-80,00 %
13. ORIENTAL	2	5	3	150,00 %
14. MORRORICO	1	0	-1	-100,00 %
15. CENTRO	4	7	3	75,00 %
16. TEJAR	2	1	-1	-50,00 %
17. MUTIS	0	0	0	0,00 %
CORREGIMIENTO 1	0	0	0	0,00 %
CORREGIMIENTO 2	0	0	0	0,00 %
CORREGIMIENTO 3	0	0	0	0,00 %
NO DISPONIBLE	0	0	0	0,00 %

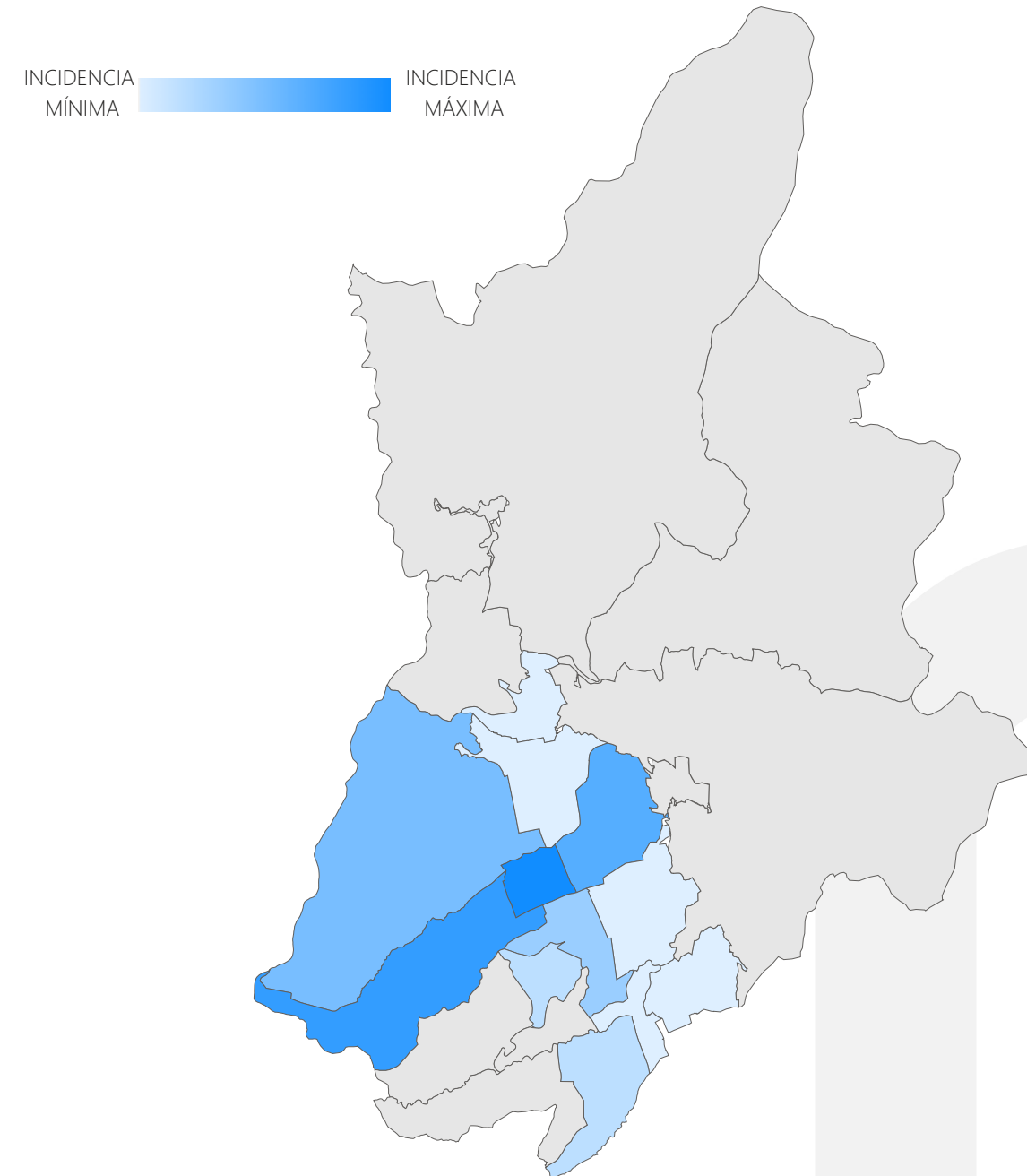
Elaborado por el Observatorio de Seguridad, Convivencia y Acceso a la Justicia Policial y Familiar. Cálculos propios. Consulta de datos: 28 de febrero de 2026. Período de información entre el 1 de enero y el 28 de febrero de 2025 y 2026. Sujetos a variación por ingreso y validación de denuncias en SIEDCO con posterioridad a la fecha de suministro. Fuente: SIEDCO.

Hurto a Comercio por Comuna

Año acumulado | enero a febrero



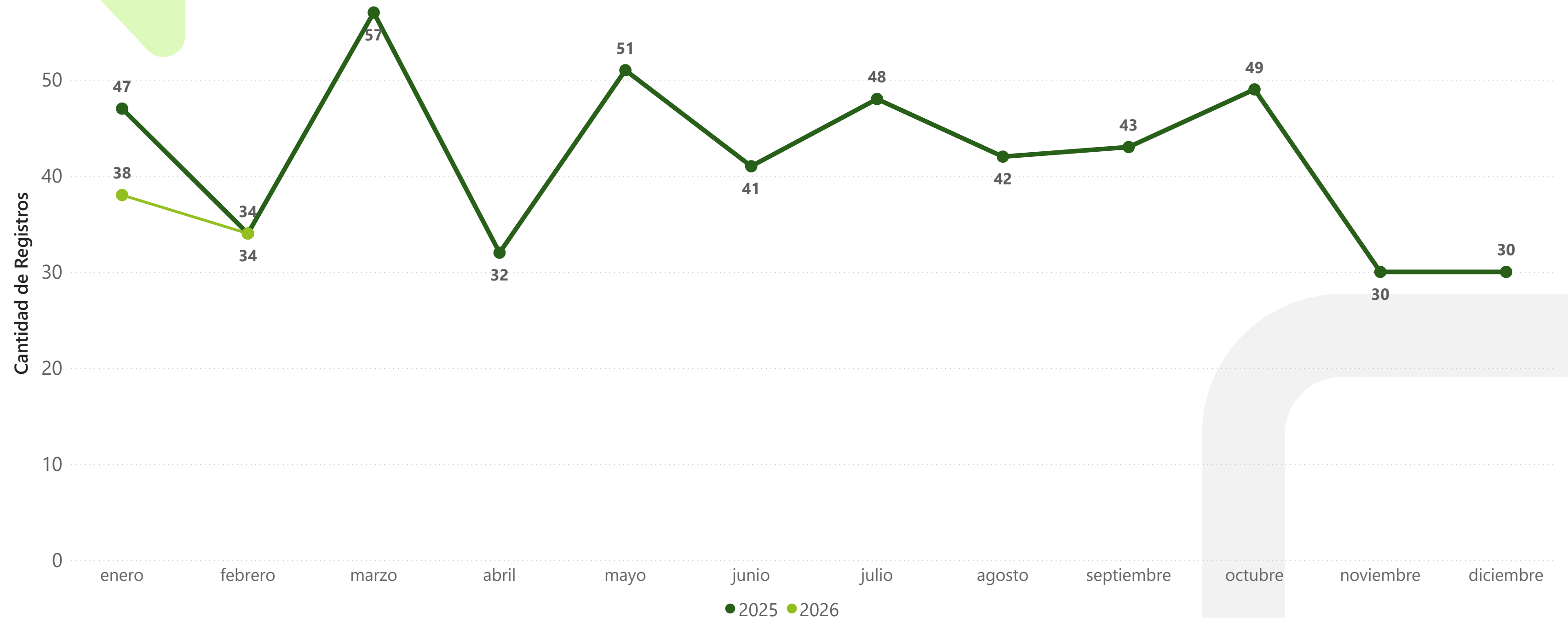
Mes de referencia | febrero



Elaborado por el Observatorio de Seguridad, Convivencia y Acceso a la Justicia Políciva y Familiar. Cálculos propios. Consulta de datos: 28 de febrero de 2026. Período de información entre el 1 de enero y el 28 de febrero de 2025 y 2026. Sujetos a variación por ingreso y validación de denuncias en SIEDCO con posterioridad a la fecha de suministro. Fuente: SIEDCO.

Hurto a Comercio por mes

Registro mensual de casos en Bucaramanga



Elaborado por el Observatorio de Seguridad, Convivencia y Acceso a la Justicia Policiva y Familiar. Cálculos propios. Consulta de datos: 28 de febrero de 2026. Período de información entre el 1 de enero y el 28 de febrero de 2025 y 2026. Sujetos a variación por ingreso y validación de denuncias en SIEDCO con posterioridad a la fecha de suministro. Fuente: SIEDCO.

Hurto a Comercio por Día Semana y Horario

Año acumulado | enero a febrero

Rango Horario	lunes	martes	miércoles	jueves	viernes	sábado	domingo
MADRUGADA	4	4	4	3	2	4	0
MAÑANA	2	2	2	2	2	0	4
NOCHE	1	2	3	8	3	2	2
TARDE	1	4	3	2	2	3	1

Mes de referencia | febrero

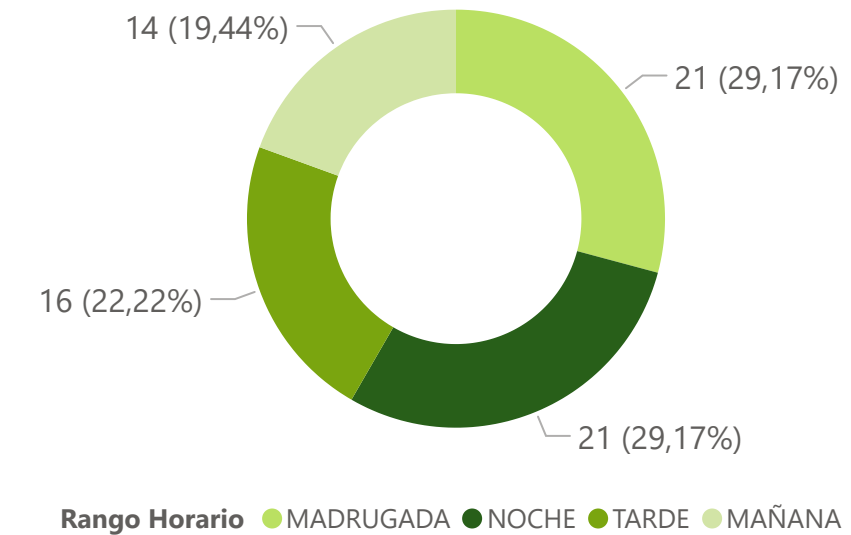
Rango Horario	lunes	martes	miércoles	jueves	viernes	sábado	domingo
MADRUGADA	2	1	2	2	1	3	0
MAÑANA	1	1	1	1	0	0	2
NOCHE	0	2	0	6	2	1	0
TARDE	1	2	1	2	1	3	0

Días de la Semana	Casos 2025	Part 2025	Casos 2026	Part 2026	Diferencia	Variación
Lunes - Jueves	48	59,26 %	47	65,28 %	-1	-2,08 %
Viernes - Domingo	33	40,74 %	25	34,72 %	-8	-24,24 %

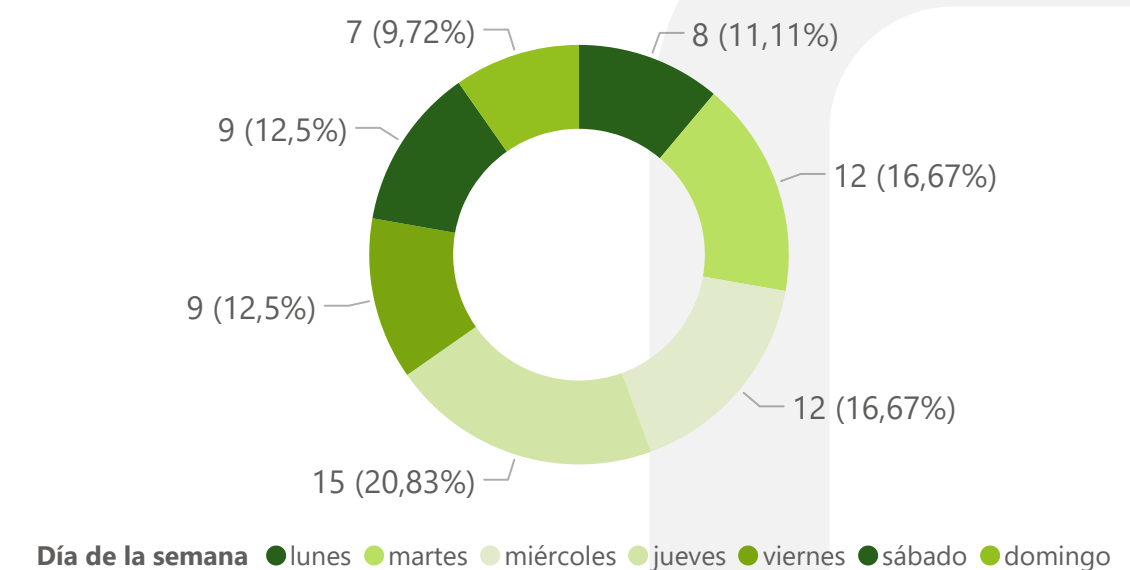
Elaborado por el Observatorio de Seguridad, Convivencia y Acceso a la Justicia Políciva y Familiar. Cálculos propios. Consulta de datos: 28 de febrero de 2026. Período de información entre el 1 de enero y el 28 de febrero de 2025 y 2026. Sujetos a variación por ingreso y validación de denuncias en SIEDCO con posterioridad a la fecha de suministro. Fuente: SIEDCO.

Nota 1: Se define el Rango Horario de acuerdo con las horas así: MADRUGADA: 00:00 - 05:59, MAÑANA: 06:00 - 11:59, TARDE: 12:00 - 17:59, NOCHE: 18:00 - 23:59.

Rango del Día - Año Acumulado



Día de la Semana - Año Acumulado



3.8 DELITOS SEXUALES

FUENTE: SIEDCO



7,92
TASA * 100 MIL HAB

Año Acumulado

49

Casos

42

Víctimas femeninas

6

Diferencia

13,95 %

Variación

Mes Referencia

24

Casos

20

Víctimas femeninas

3

Diferencia

14,29 %

Variación

Delitos Sexuales por Comuna

Año acumulado | enero a febrero

COMUNA	Casos 2025	Casos 2026	Diferencia	Variación
01. NORTE	6	1	-5	-83,33 %
02. NORORIENTAL	2	0	-2	-100,00 %
03. SAN FRANCISCO	4	0	-4	-100,00 %
04. OCCIDENTAL	1	0	-1	-100,00 %
05. GARCIA ROVIRA	4	36	32	800,00 %
06. LA CONCORDIA	2	3	1	50,00 %
07. CIUDADELA REAL DE MINAS	0	1	1	100,00 %
08. SUROCCIDENTE	0	0	0	0,00 %
09. LA PEDREGOSA	1	0	-1	-100,00 %
10. PROVENZA	5	2	-3	-60,00 %
11. SUR	1	1	0	0,00 %
12. CABECERA DEL LLANO	4	0	-4	-100,00 %
13. ORIENTAL	2	1	-1	-50,00 %
14. MORRORICO	4	1	-3	-75,00 %
15. CENTRO	3	2	-1	-33,33 %
16. TEJAR	3	0	-3	-100,00 %
17. MUTIS	0	0	0	0,00 %
CORREGIMIENTO 1	0	0	0	0,00 %
CORREGIMIENTO 2	0	0	0	0,00 %
CORREGIMIENTO 3	1	1	0	0,00 %
NO DISPONIBLE	0	0	0	0,00 %

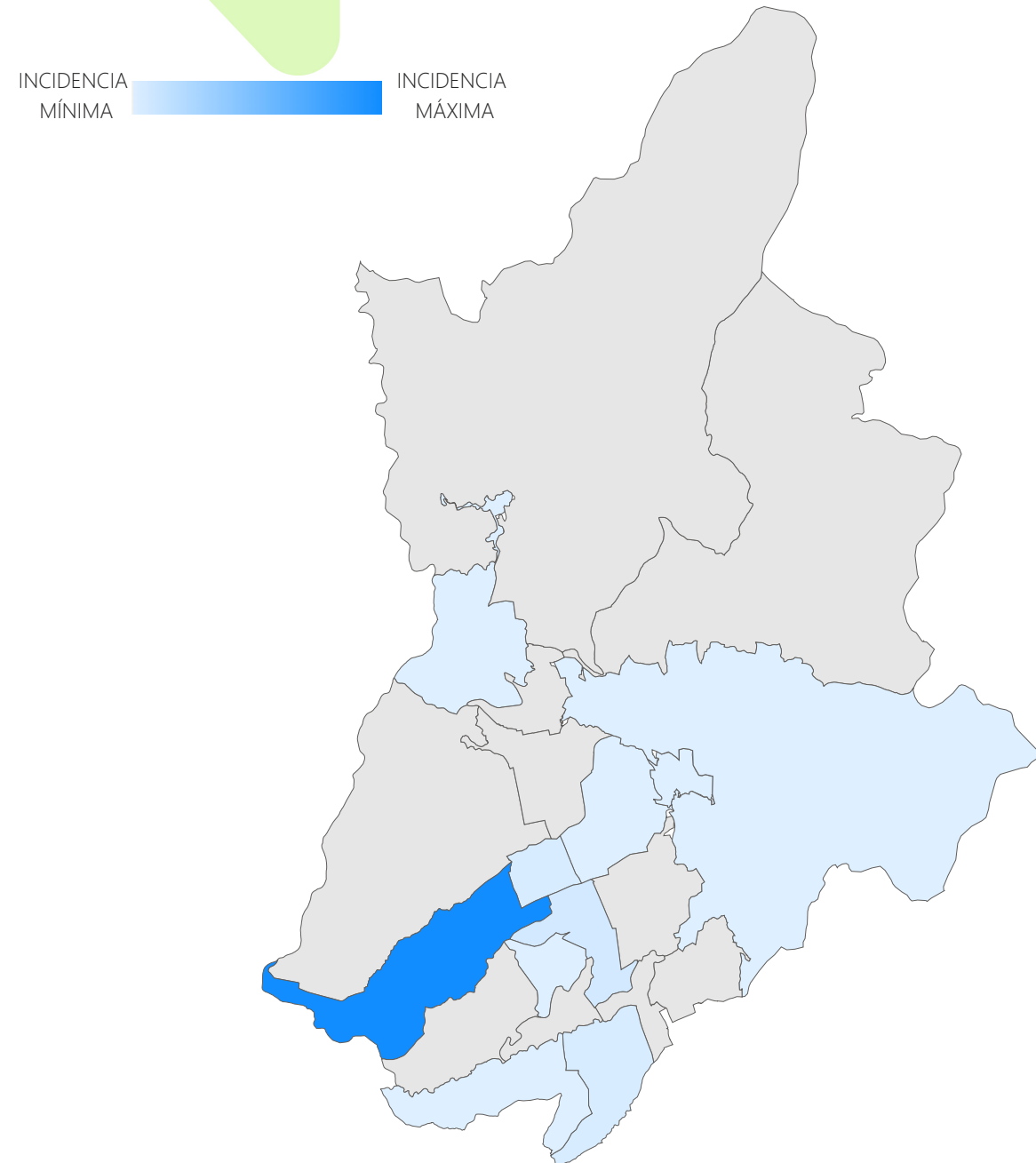
Mes de referencia | febrero

COMUNA	Casos 2025	Casos 2026	Diferencia	Variación
01. NORTE	5	0	-5	-100,00 %
02. NORORIENTAL	1	0	-1	-100,00 %
03. SAN FRANCISCO	3	0	-3	-100,00 %
04. OCCIDENTAL	0	0	0	0,00 %
05. GARCIA ROVIRA	3	23	20	666,67 %
06. LA CONCORDIA	1	0	-1	-100,00 %
07. CIUDADELA REAL DE MINAS	0	0	0	0,00 %
08. SUROCCIDENTE	0	0	0	0,00 %
09. LA PEDREGOSA	1	0	-1	-100,00 %
10. PROVENZA	2	0	-2	-100,00 %
11. SUR	1	0	-1	-100,00 %
12. CABECERA DEL LLANO	2	0	-2	-100,00 %
13. ORIENTAL	1	1	0	0,00 %
14. MORRORICO	0	0	0	0,00 %
15. CENTRO	1	0	-1	-100,00 %
16. TEJAR	0	0	0	0,00 %
17. MUTIS	0	0	0	0,00 %
CORREGIMIENTO 1	0	0	0	0,00 %
CORREGIMIENTO 2	0	0	0	0,00 %
CORREGIMIENTO 3	0	0	0	0,00 %
NO DISPONIBLE	0	0	0	0,00 %

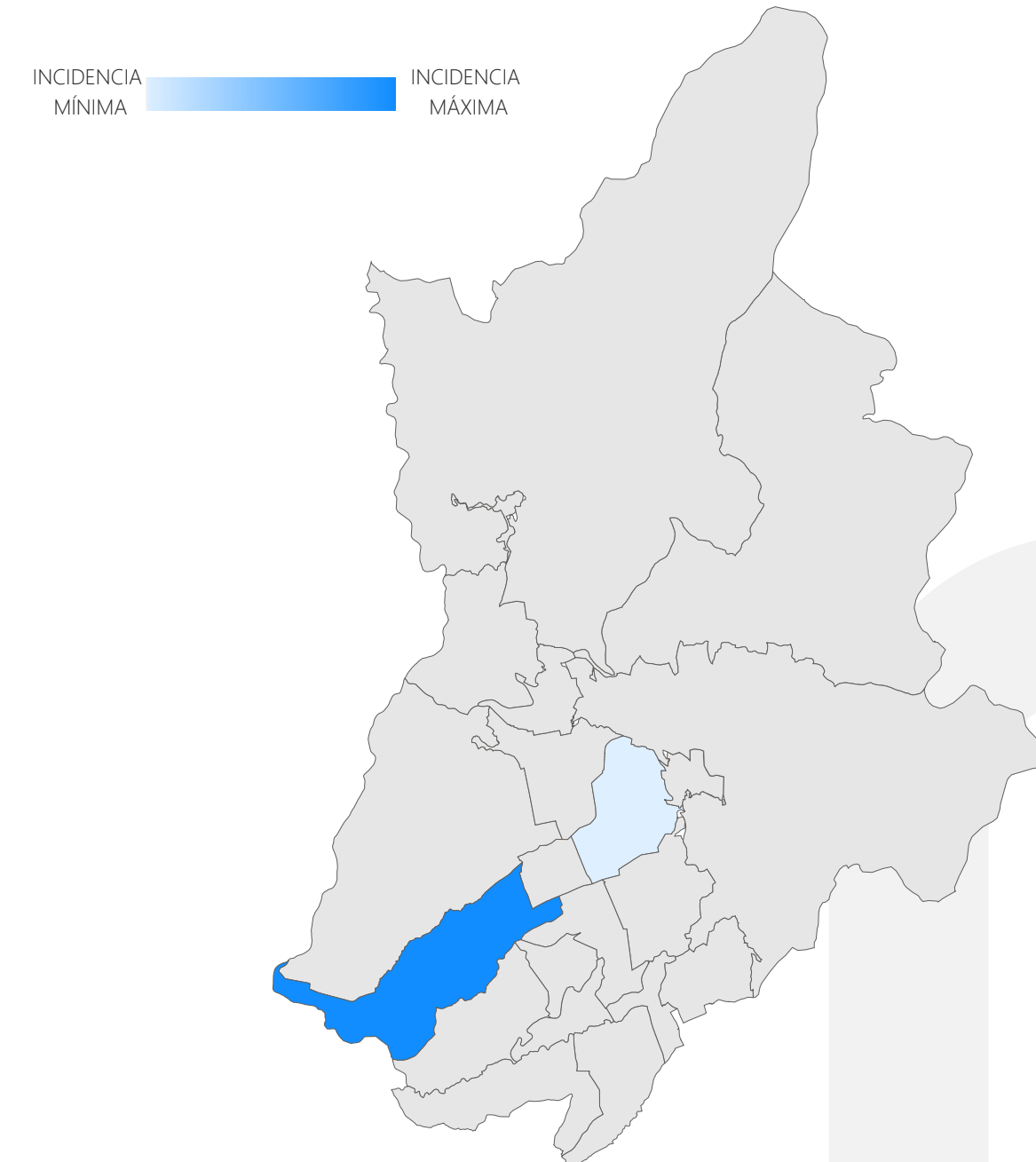
Elaborado por el Observatorio de Seguridad, Convivencia y Acceso a la Justicia Policial y Familiar. Cálculos propios. Consulta de datos: 28 de febrero de 2026. Período de información entre el 1 de enero y el 28 de febrero de 2025 y 2026. Sujetos a variación por ingreso y validación de denuncias en SIEDCO con posterioridad a la fecha de suministro. Fuente: SIEDCO.

Delitos Sexuales por Comuna

Año acumulado | enero a febrero



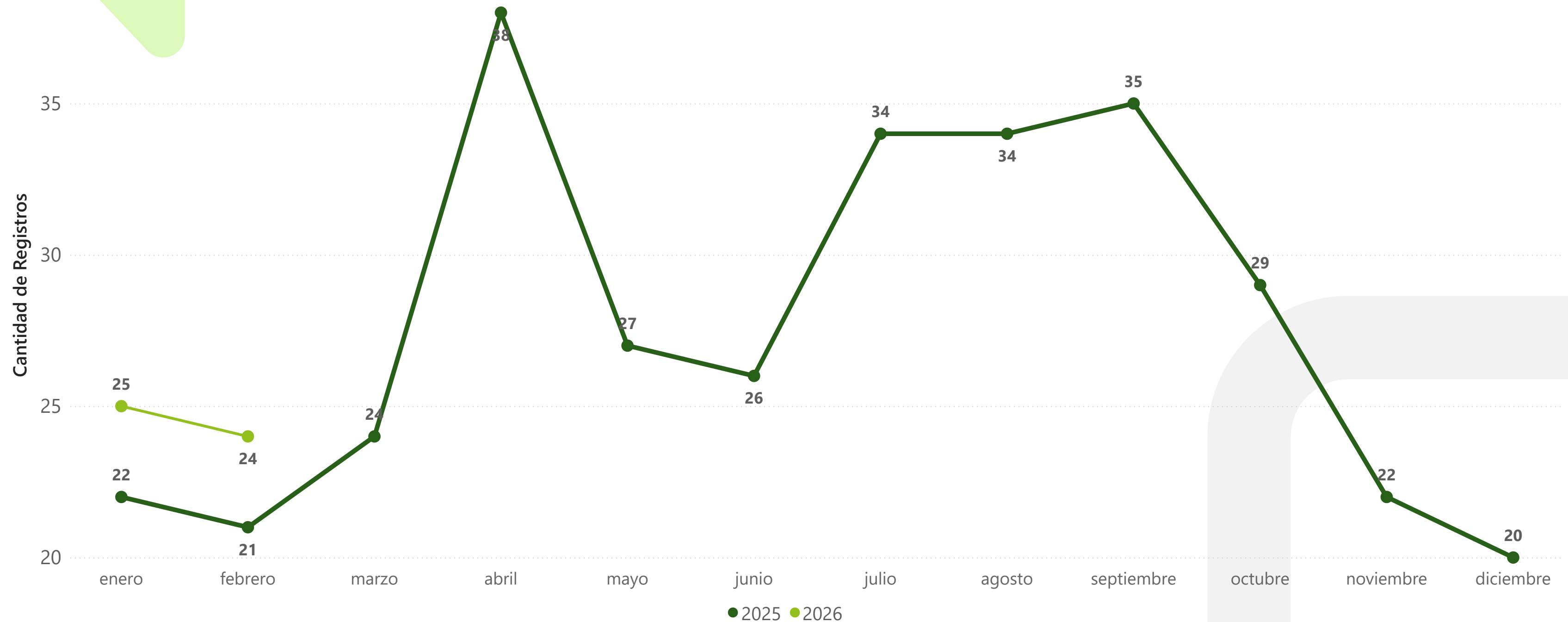
Mes de referencia | febrero



Elaborado por el Observatorio de Seguridad, Convivencia y Acceso a la Justicia Policiva y Familiar. Cálculos propios. Consulta de datos: 28 de febrero de 2026. Período de información entre el 1 de enero y el 28 de febrero de 2025 y 2026. Sujetos a variación por ingreso y validación de denuncias en SIEDCO con posterioridad a la fecha de suministro. Fuente: SIEDCO.

Delitos Sexuales por mes

Registro mensual de casos en Bucaramanga



Elaborado por el Observatorio de Seguridad, Convivencia y Acceso a la Justicia Policial y Familiar. Cálculos propios. Consulta de datos: 28 de febrero de 2026. Período de información entre el 1 de enero y el 28 de febrero de 2025 y 2026. Sujetos a variación por ingreso y validación de denuncias en SIEDCO con posterioridad a la fecha de suministro. Fuente: SIEDCO.

Delitos Sexuales Día Semana y Horario

Año acumulado | enero a febrero

Rango Horario	lunes	martes	miércoles	jueves	viernes	sábado	domingo
MADRUGADA	1	0	2	4	2	2	4
MAÑANA	1	0	0	0	3	1	2
NOCHE	1	1	1	0	0	1	2
TARDE	2	2	3	4	3	5	1

Mes de referencia | febrero

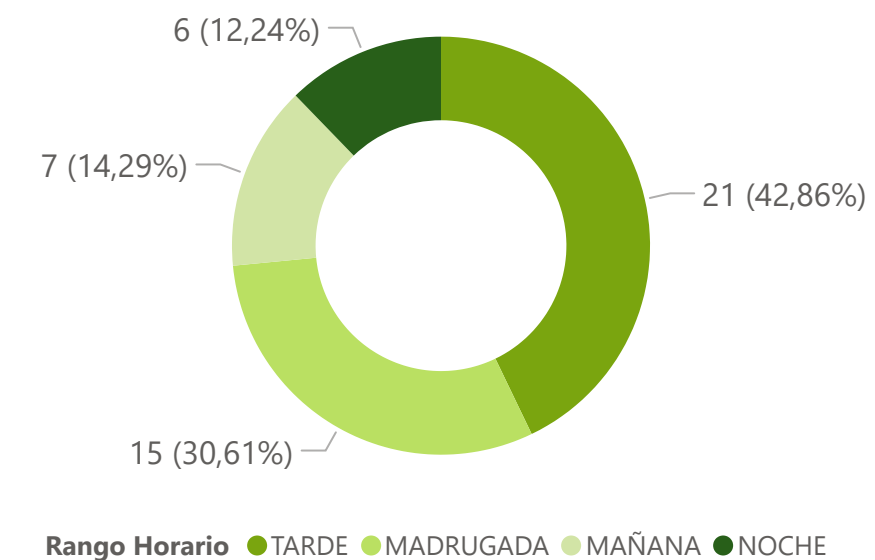
Rango Horario	lunes	martes	miércoles	jueves	viernes	sábado	domingo
MADRUGADA	1	0	1	3	1	1	0
MAÑANA	1	0	0	0	3	1	2
NOCHE	1	1	1	0	0	1	0
TARDE	0	0	0	3	3	1	0

Días de la Semana	Casos 2025	Part 2025	Casos 2026	Part 2026	Diferencia	Variación
Lunes - Jueves	24	55,81 %	23	46,94 %	-1	-4,17 %
Viernes - Domingo	19	44,19 %	26	53,06 %	7	36,84 %

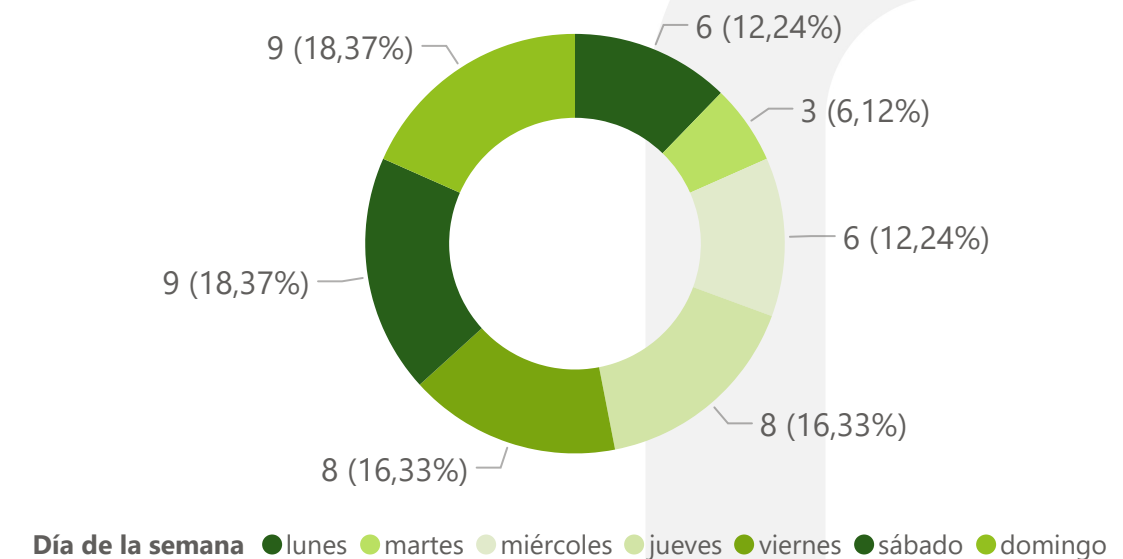
Elaborado por el Observatorio de Seguridad, Convivencia y Acceso a la Justicia Políciva y Familiar. Cálculos propios. Consulta de datos: 28 de febrero de 2026. Período de información entre el 1 de enero y el 28 de febrero de 2025 y 2026. Sujetos a variación por ingreso y validación de denuncias en SIEDCO con posterioridad a la fecha de suministro. Fuente: SIEDCO.

Nota 1: Se define el Rango Horario de acuerdo con las horas así: MADRUGADA: 00:00 - 05:59, MAÑANA: 06:00 - 11:59, TARDE: 12:00 - 17:59, NOCHE: 18:00 - 23:59.

Rango del Día - Año Acumulado



Día de la Semana - Año Acumulado

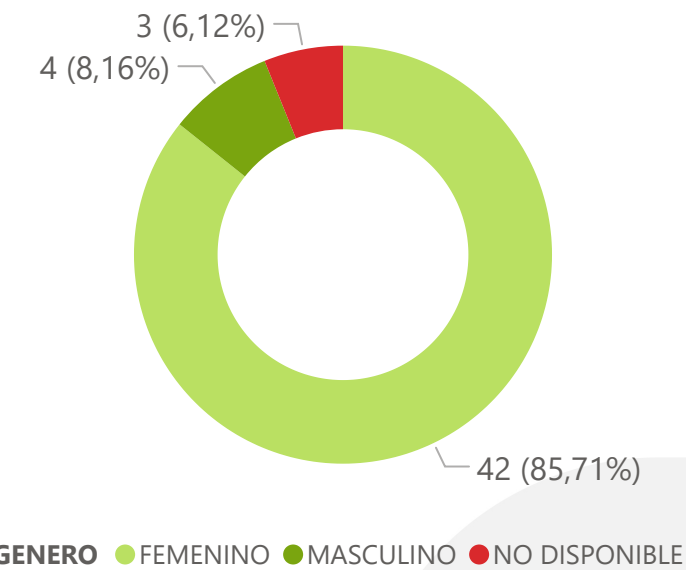


Delitos Sexuales Sexo de la Víctima

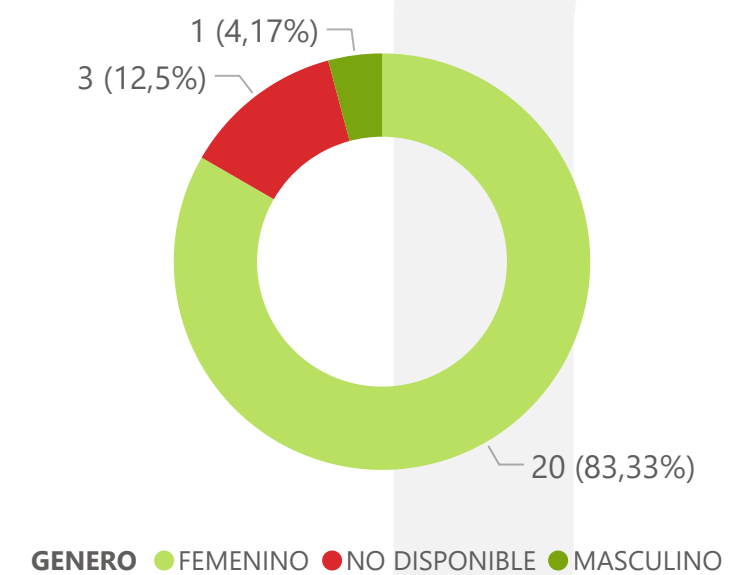
Año acumulado | enero a febrero

SEXO COMUNA	FEMENINO			MASCULINO		
	2025	2026	Diferencia	2025	2026	Diferencia
01. NORTE	3	1	-2	3	0	-3
02. NORORIENTAL	2	0	-2	0	0	0
03. SAN FRANCISCO	4	0	-4	0	0	0
04. OCCIDENTAL	0	0	0	1	0	-1
05. GARCIA ROVIRA	3	31	28	1	2	1
06. LA CONCORDIA	2	3	1	0	0	0
07. CIUDADELA REAL DE MINAS	0	1	1	0	0	0
08. SUROCCIDENTE	0	0	0	0	0	0
09. LA PEDREGOSA	1	0	-1	0	0	0
10. PROVENZA	4	1	-3	1	1	0
11. SUR	1	1	0	0	0	0
12. CABECERA DEL LLANO	2	0	-2	2	0	-2
13. ORIENTAL	2	1	-1	0	0	0
14. MORRORICO	3	0	-3	1	1	0
15. CENTRO	3	2	-1	0	0	0
16. TEJAR	2	0	-2	1	0	-1
17. MUTIS	0	0	0	0	0	0
CORREGIMIENTO 1	0	0	0	0	0	0
CORREGIMIENTO 2	0	0	0	0	0	0
CORREGIMIENTO 3	0	1	1	1	0	-1
NO DISPONIBLE	0	0	0	0	0	0

Delitos Sexuales por Sexo Víctima - Año acumulado

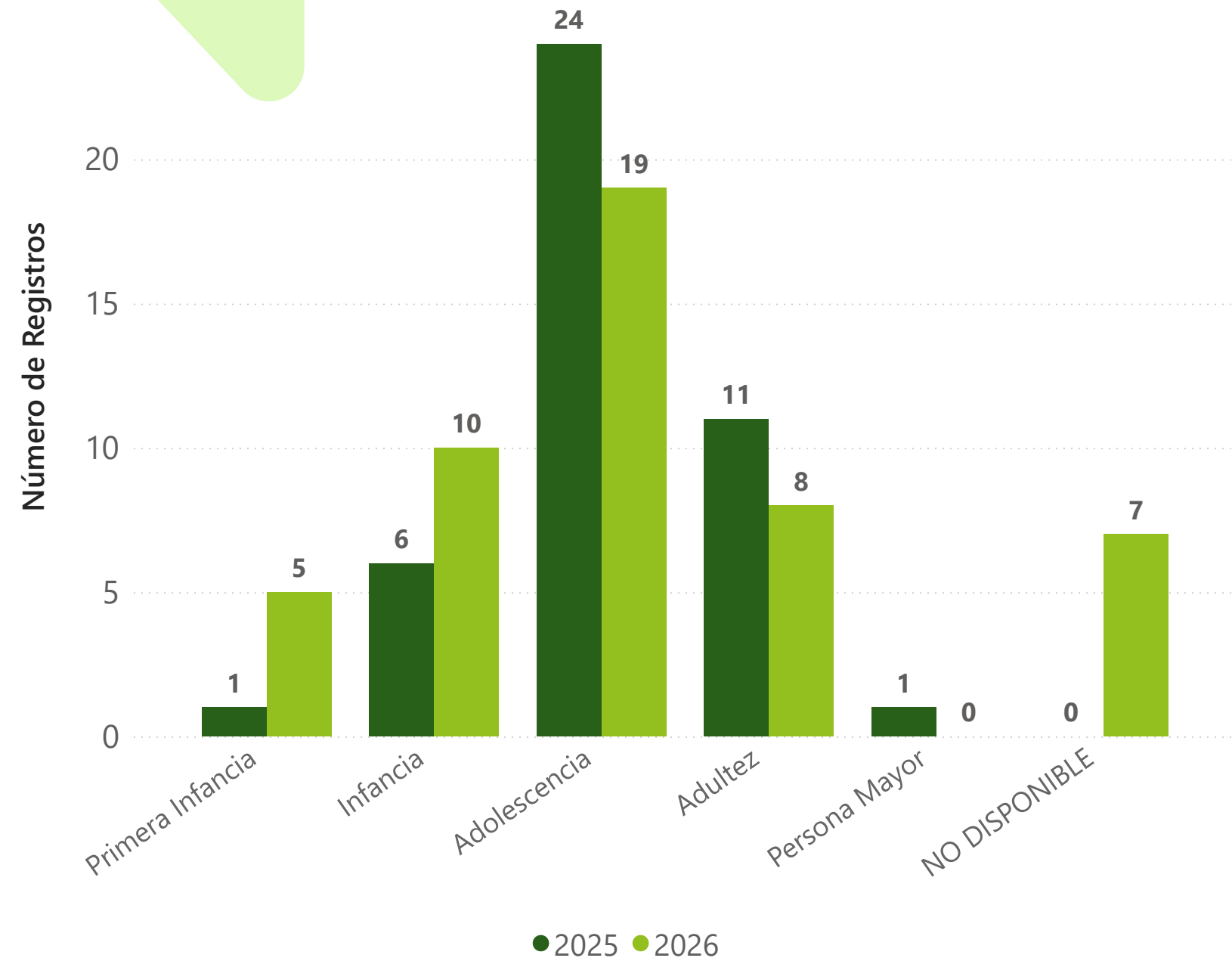


Delitos Sexuales por Sexo Víctima - Mes Referencia

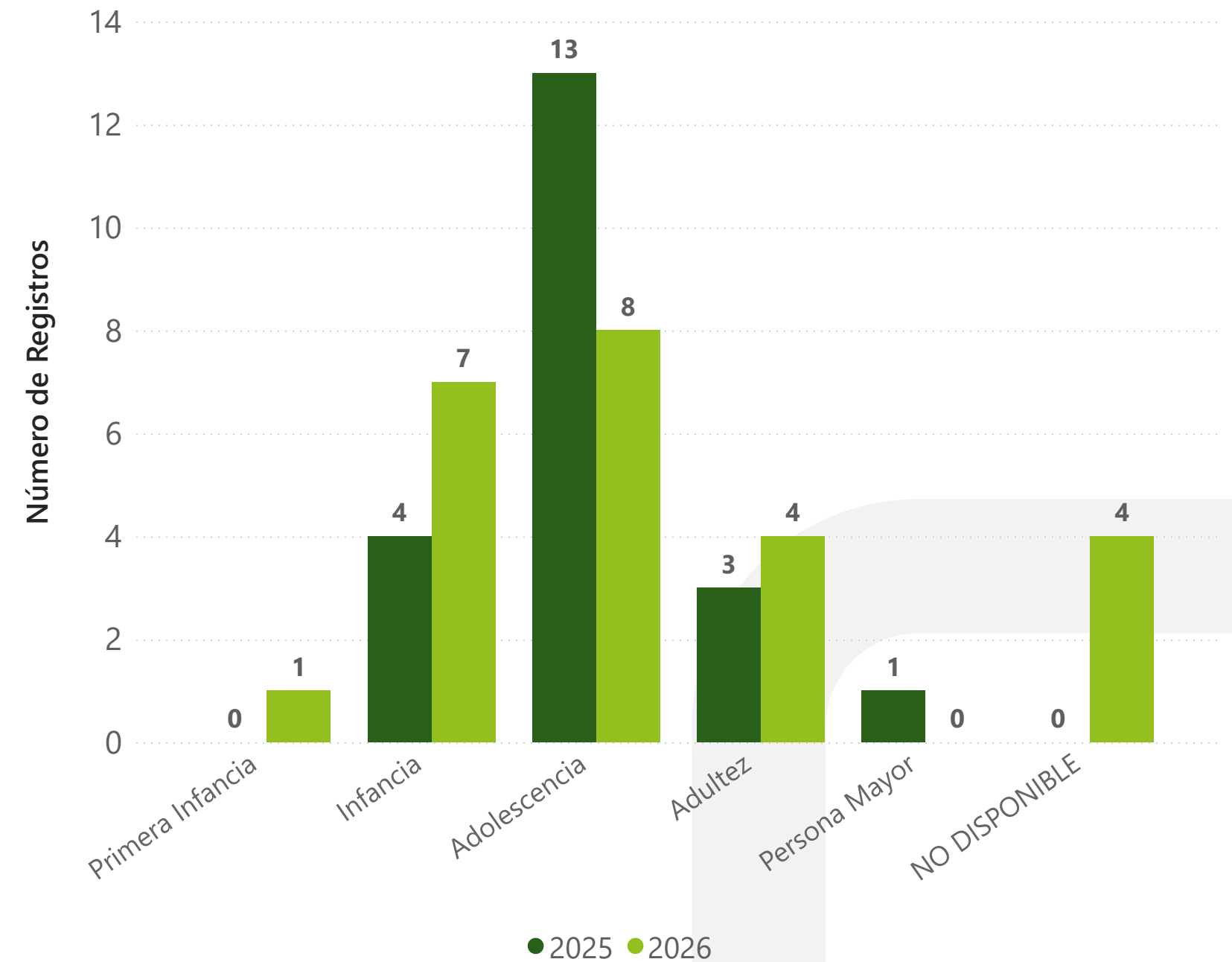


Delitos Sexuales por Ciclo de Vida Víctima

Año acumulado | enero a febrero



Mes de referencia | febrero



Elaborado por el Observatorio de Seguridad, Convivencia y Acceso a la Justicia Políciva y Familiar. Cálculos propios. Consulta de datos: 28 de febrero de 2026. Período de información entre el 1 de enero y el 28 de febrero de 2025 y 2026. Sujetos a variación por ingreso y validación de denuncias en SIEDCO con posterioridad a la fecha de suministro. Fuente: SIEDCO.

Nota 1: Se define el ciclo vital de acuerdo con los rangos de edad así: Primera Infancia: 0 a 5 años, Infancia: 6 a 11 años, Adolescencia: 12 a 17 años, Adultez: 18 a 59 años y Persona Mayor: 60 años o más.

3.9 VIOLENCIA INTRAFAMILIAR

FUENTE: SIEDCO



38,32
TASA * 100 MIL HAB

Año Acumulado

237

Casos

194

Víctimas femeninas

-5

Diferencia

-2,07 %

Variación

Mes Referencia

102

Casos

89

Víctimas femeninas

-11

Diferencia

-9,73 %

Variación

Violencia Intrafamiliar por Comuna

Año acumulado | enero a febrero

COMUNA	Casos 2025	Casos 2026	Diferencia	Variación
01. NORTE	31	20	-11	-35,48 %
02. NORORIENTAL	21	12	-9	-42,86 %
03. SAN FRANCISCO	29	13	-16	-55,17 %
04. OCCIDENTAL	29	8	-21	-72,41 %
05. GARCIA ROVIRA	25	106	81	324,00 %
06. LA CONCORDIA	13	8	-5	-38,46 %
07. CIUDADELA REAL DE MINAS	3	1	-2	-66,67 %
08. SUROCCIDENTE	7	6	-1	-14,29 %
09. LA PEDREGOSA	4	1	-3	-75,00 %
10. PROVENZA	12	9	-3	-25,00 %
11. SUR	8	10	2	25,00 %
12. CABECERA DEL LLANO	7	8	1	14,29 %
13. ORIENTAL	16	9	-7	-43,75 %
14. MORRORICO	10	3	-7	-70,00 %
15. CENTRO	4	12	8	200,00 %
16. TEJAR	3	0	-3	-100,00 %
17. MUTIS	10	8	-2	-20,00 %
CORREGIMIENTO 1	2	1	-1	-50,00 %
CORREGIMIENTO 2	2	0	-2	-100,00 %
CORREGIMIENTO 3	6	1	-5	-83,33 %
NO DISPONIBLE	0	1	1	100,00 %

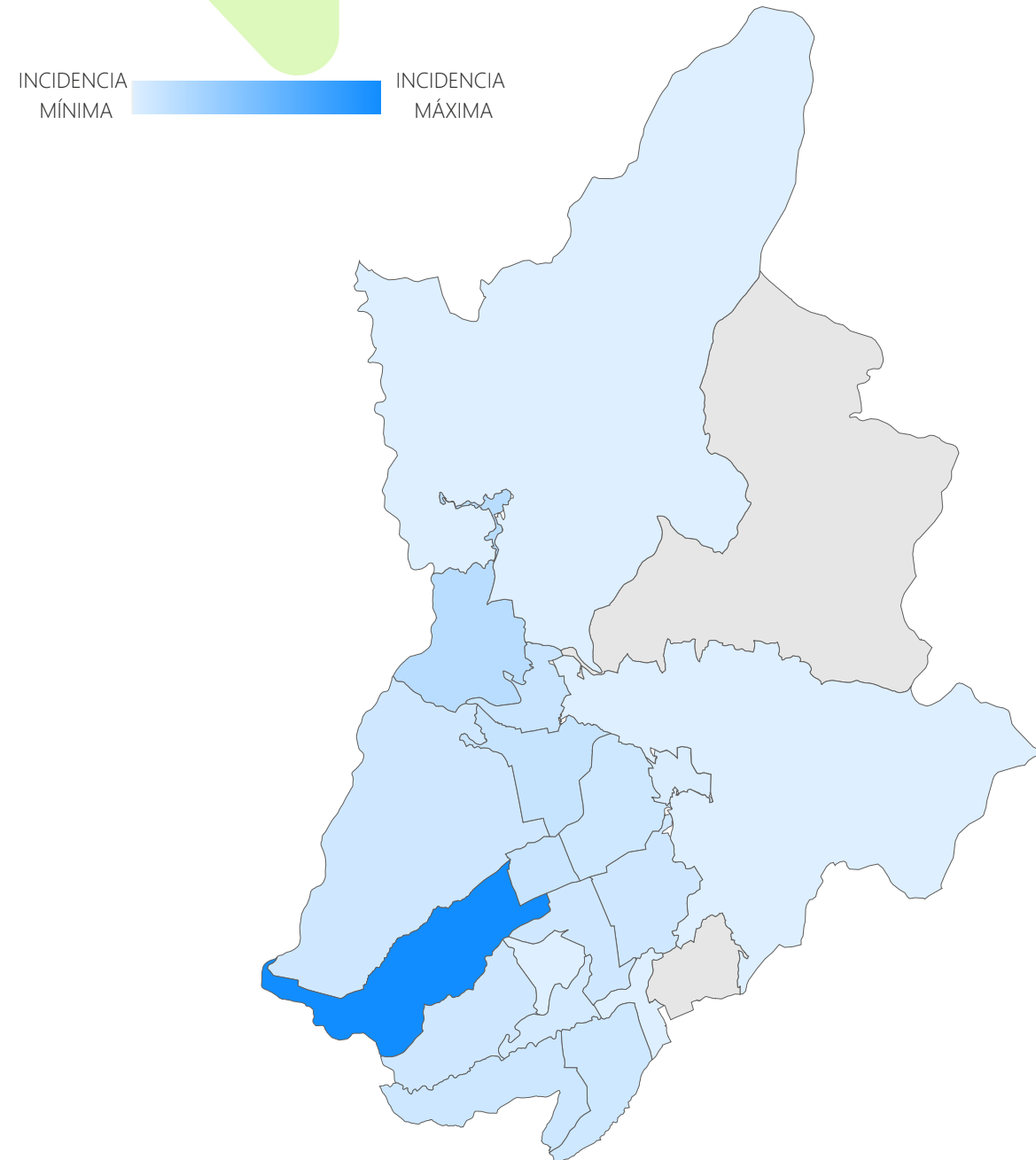
Mes de referencia | febrero

COMUNA	Casos 2024	Casos 2025	Diferencia	Variación
01. NORTE	16	2	-14	-87,50 %
02. NORORIENTAL	10	2	-8	-80,00 %
03. SAN FRANCISCO	15	3	-12	-80,00 %
04. OCCIDENTAL	6	1	-5	-83,33 %
05. GARCIA ROVIRA	12	79	67	558,33 %
06. LA CONCORDIA	6	1	-5	-83,33 %
07. CIUDADELA REAL DE MINAS	3	0	-3	-100,00 %
08. SUROCCIDENTE	4	3	-1	-25,00 %
09. LA PEDREGOSA	1	0	-1	-100,00 %
10. PROVENZA	6	5	-1	-16,67 %
11. SUR	4	1	-3	-75,00 %
12. CABECERA DEL LLANO	5	0	-5	-100,00 %
13. ORIENTAL	10	1	-9	-90,00 %
14. MORRORICO	5	1	-4	-80,00 %
15. CENTRO	1	1	0	0,00 %
16. TEJAR	0	0	0	0,00 %
17. MUTIS	4	2	-2	-50,00 %
CORREGIMIENTO 1	1	0	-1	-100,00 %
CORREGIMIENTO 2	1	0	-1	-100,00 %
CORREGIMIENTO 3	3	0	-3	-100,00 %
NO DISPONIBLE	0	0	0	0,00 %

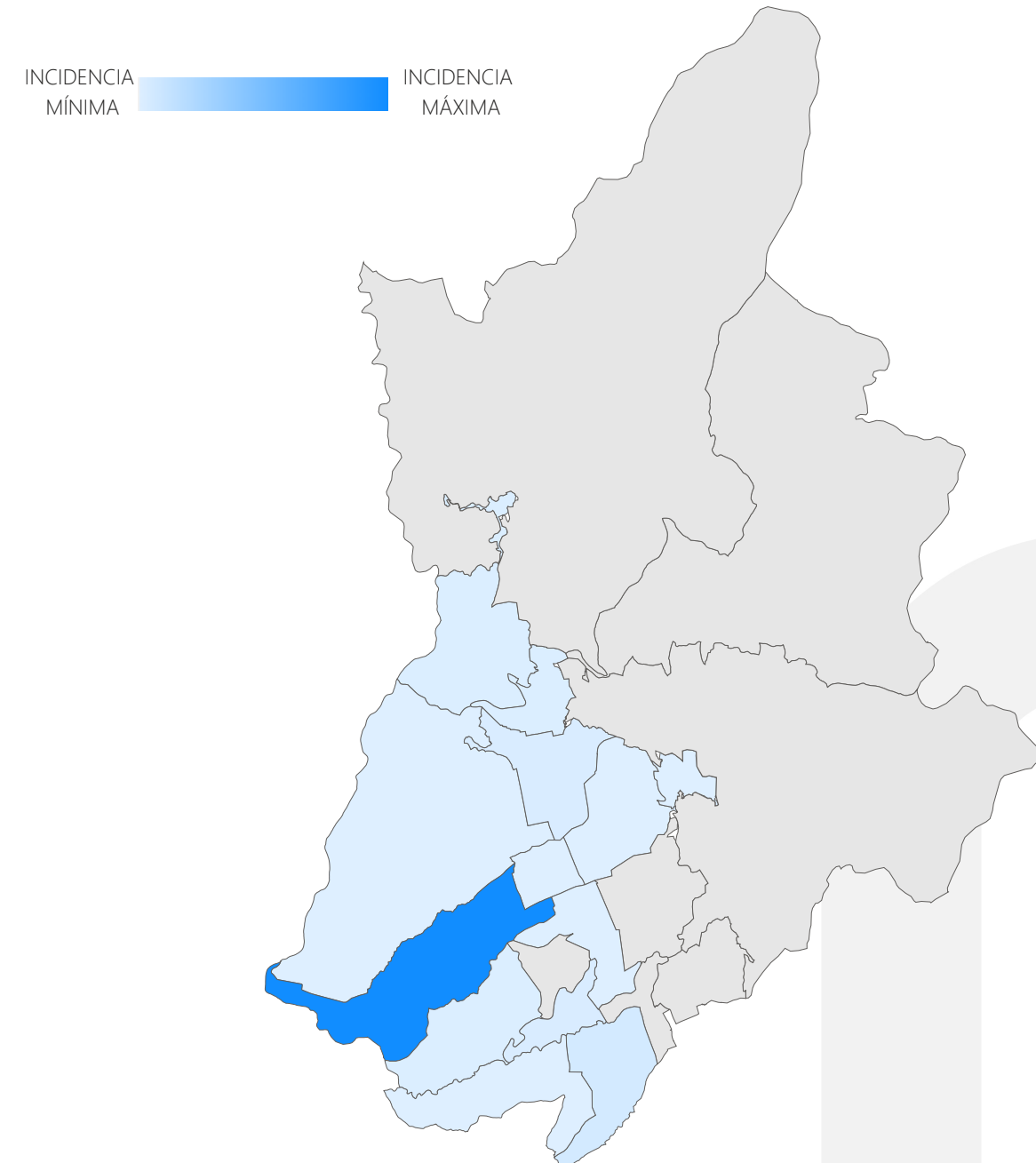
Elaborado por el Observatorio de Seguridad, Convivencia y Acceso a la Justicia Políciva y Familiar. Cálculos propios. Consulta de datos: 28 de febrero de 2026. Período de información entre el 1 de enero y el 28 de febrero de 2025 y 2026. Sujetos a variación por ingreso y validación de denuncias en SIEDCO con posterioridad a la fecha de suministro. Fuente: SIEDCO.

Violencia Intrafamiliar por Comuna

Año acumulado | enero a febrero



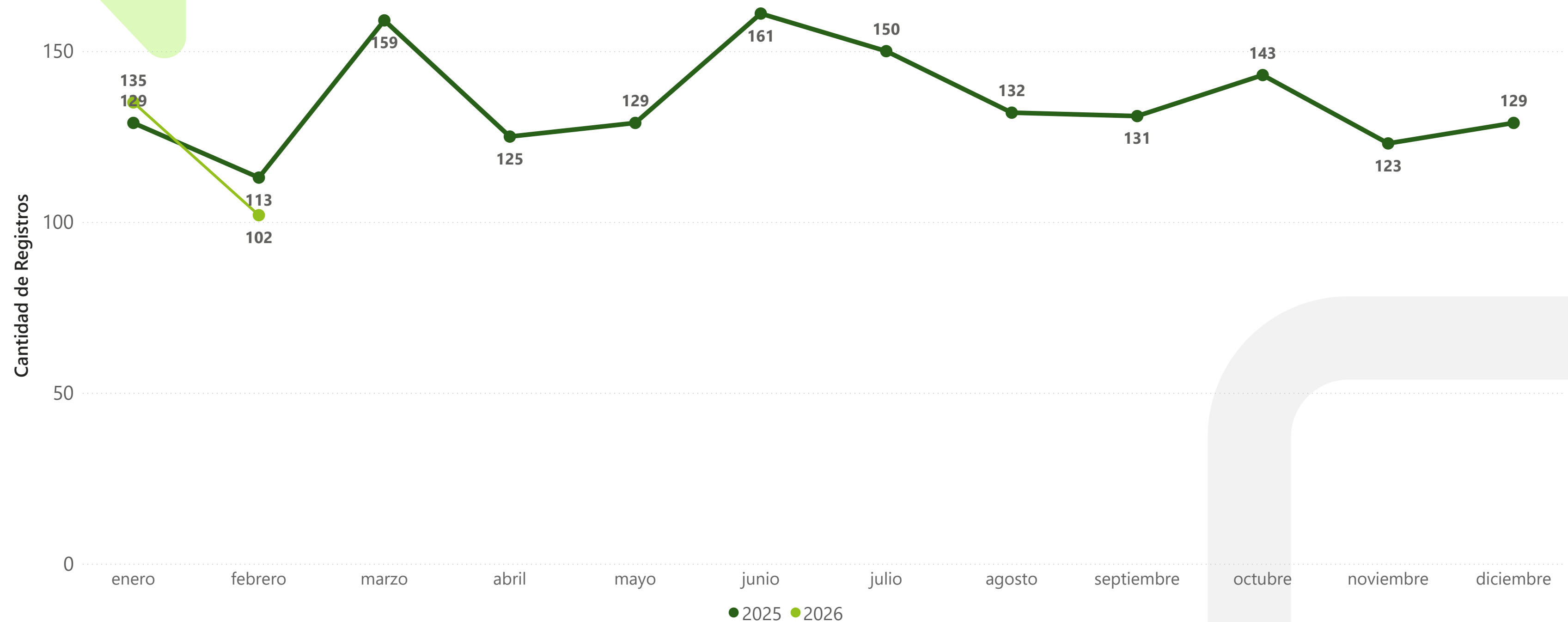
Mes de referencia | febrero



Elaborado por el Observatorio de Seguridad, Convivencia y Acceso a la Justicia Policial y Familiar. Cálculos propios. Consulta de datos: 28 de febrero de 2026. Período de información entre el 1 de enero y el 28 de febrero de 2025 y 2026. Sujetos a variación por ingreso y validación de denuncias en SIEDCO con posterioridad a la fecha de suministro. Fuente: SIEDCO.

Violencia Intrafamiliar por mes

Registro mensual de casos en Bucaramanga



Elaborado por el Observatorio de Seguridad, Convivencia y Acceso a la Justicia Policiva y Familiar. Cálculos propios. Consulta de datos: 28 de febrero de 2026. Período de información entre el 1 de enero y el 28 de febrero de 2025 y 2026. Sujetos a variación por ingreso y validación de denuncias en SIEDCO con posterioridad a la fecha de suministro. Fuente: SIEDCO.

Violencia Intrafamiliar Día Semana y Horario

Año acumulado | enero a febrero

Rango Horario	lunes	martes	miércoles	jueves	viernes	sábado	domingo
MADRUGADA	15	3	7	10	11	9	7
MAÑANA	5	3	4	5	5	8	10
NOCHE	3	13	5	9	11	14	11
TARDE	7	12	8	15	10	12	5

Mes de referencia | febrero

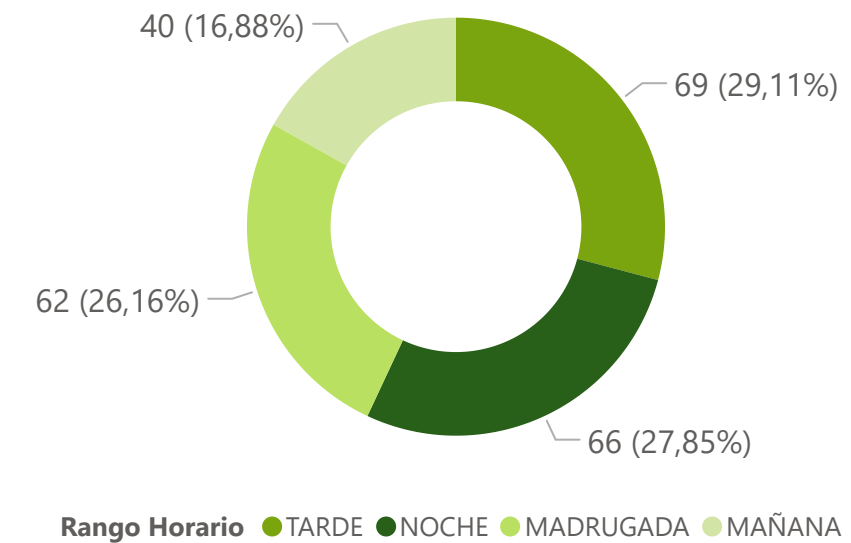
Rango Horario	lunes	martes	miércoles	jueves	viernes	sábado	domingo
MADRUGADA	6	2	2	6	8	3	3
MAÑANA	4	1	2	3	3	6	4
NOCHE	2	5	2	7	7	6	7
TARDE	4	4	6	13	8	8	3

Días de la Semana	Casos 2025	Part 2025	Casos 2026	Part 2026	Diferencia	Variación
Lunes - Jueves	131	54,13 %	124	52,32 %	-7	-5,34 %
Viernes - Domingo	111	45,87 %	113	47,68 %	2	1,80 %

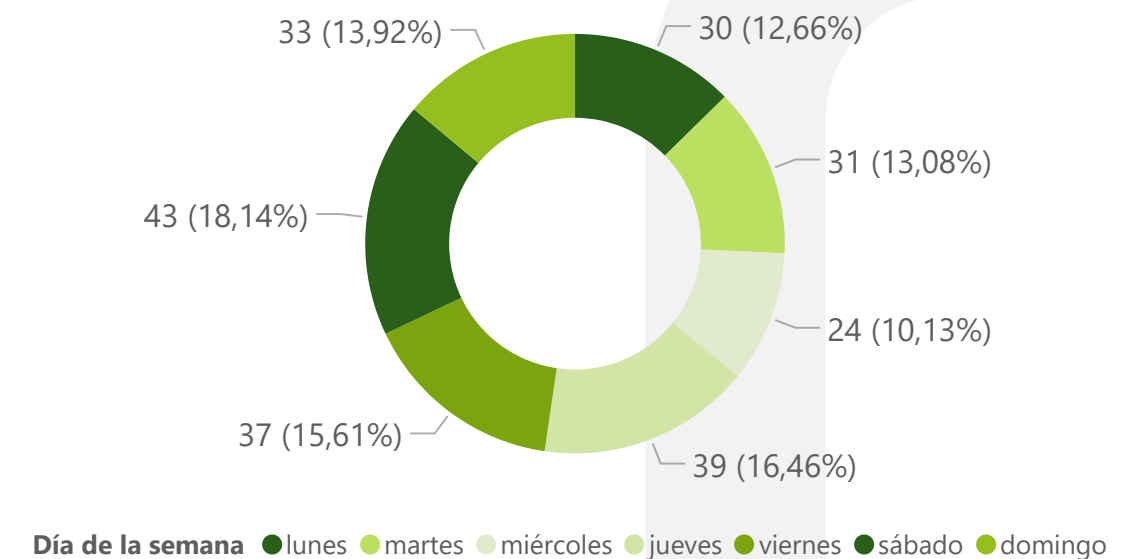
Elaborado por el Observatorio de Seguridad, Convivencia y Acceso a la Justicia Políciva y Familiar. Cálculos propios. Consulta de datos: 28 de febrero de 2026. Período de información entre el 1 de enero y el 28 de febrero de 2025 y 2026. Sujetos a variación por ingreso y validación de denuncias en SIEDCO con posterioridad a la fecha de suministro. Fuente: SIEDCO.

Nota 1: Se define el Rango Horario de acuerdo con las horas así: MADRUGADA: 00:00 - 05:59, MAÑANA: 06:00 - 11:59, TARDE: 12:00 - 17:59, NOCHE: 18:00 - 23:59.

Rango del Día - Año Acumulado



Día de la Semana - Año Acumulado

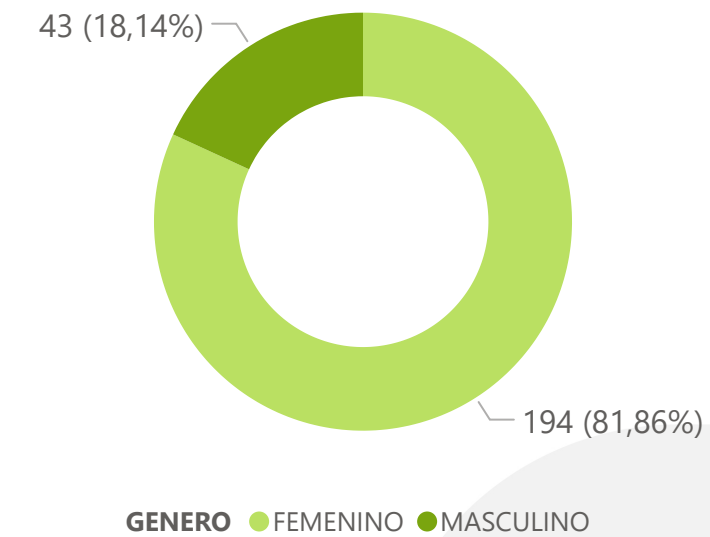


Violencia Intrafamiliar Sexo de la Víctima

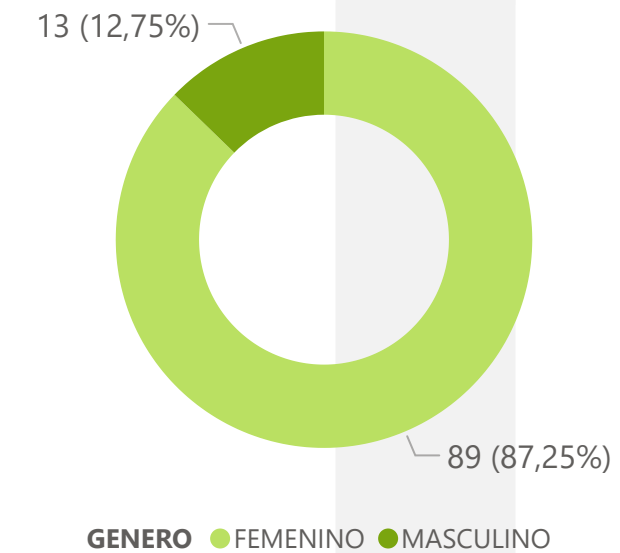
Año acumulado | enero a diciembre

SEXO COMUNA	FEMENINO			MASCULINO		
	2025	2026	Diferencia	2025	2026	Diferencia
01. NORTE	26	18	-8	5	2	-3
02. NORORIENTAL	18	11	-7	3	1	-2
03. SAN FRANCISCO	27	11	-16	2	2	0
04. OCCIDENTAL	25	5	-20	4	3	-1
05. GARCIA ROVIRA	20	90	70	5	16	11
06. LA CONCORDIA	12	7	-5	1	1	0
07. CIUDADELA REAL DE MINAS	3	0	-3	0	1	1
08. SUROCCIDENTE	4	2	-2	3	4	1
09. LA PEDREGOSA	3	1	-2	1	0	-1
10. PROVENZA	11	8	-3	1	1	0
11. SUR	5	8	3	3	2	-1
12. CABECERA DEL LLANO	6	5	-1	1	3	2
13. ORIENTAL	13	5	-8	3	4	1
14. MORRORICO	8	2	-6	2	1	-1
15. CENTRO	4	10	6	0	2	2
16. TEJAR	3	0	-3	0	0	0
17. MUTIS	9	8	-1	1	0	-1
CORREGIMIENTO 1	2	1	-1	0	0	0
CORREGIMIENTO 2	2	0	-2	0	0	0
CORREGIMIENTO 3	4	1	-3	2	0	-2
NO DISPONIBLE	0	1	1	0	0	0

Violencia Intrafamiliar por Sexo Víctima - Año acumulado

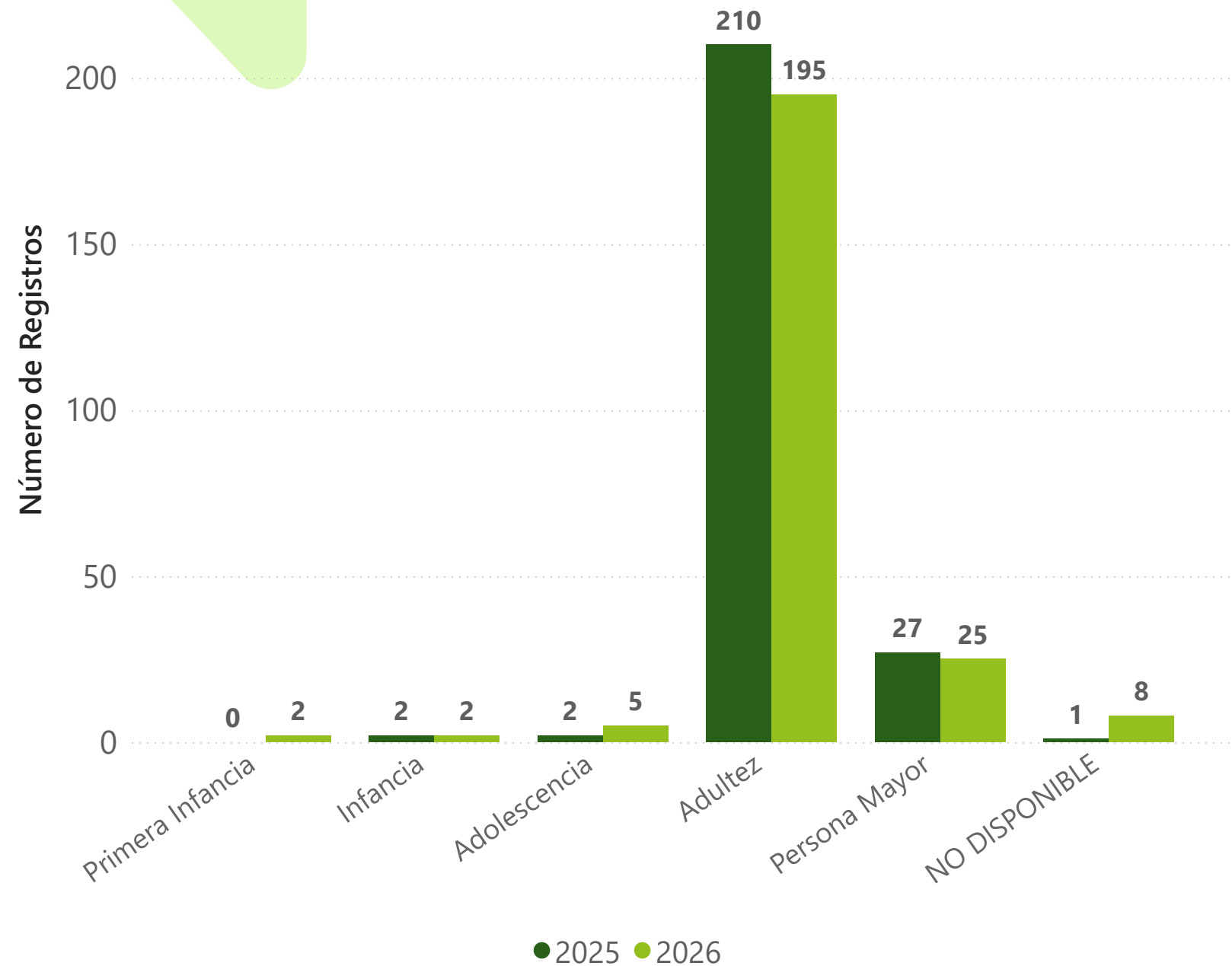


Violencia Intrafamiliar por Sexo Víctima - Mes Referencia

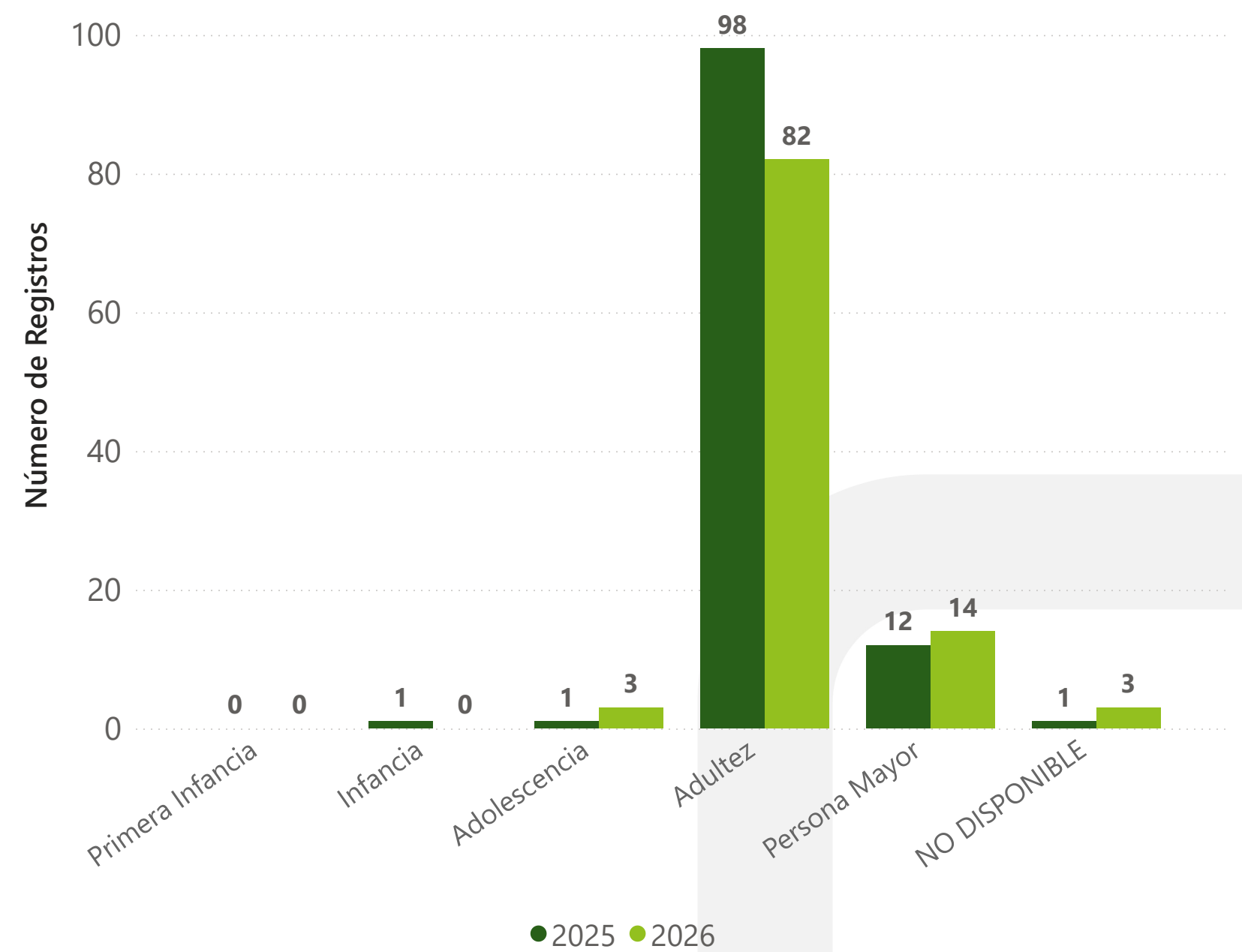


Violencia Intrafamiliar por Ciclo de Vida Víctima

Año acumulado | enero a febrero



Mes de referencia | febrero



Elaborado por el Observatorio de Seguridad, Convivencia y Acceso a la Justicia Políciva y Familiar. Cálculos propios. Consulta de datos: 28 de febrero de 2026. Período de información entre el 1 de enero y el 28 de febrero de 2025 y 2026. Sujetos a variación por ingreso y validación de denuncias en SIEDCO con posterioridad a la fecha de suministro. Fuente: SIEDCO.

Nota 1: Se define el ciclo vital de acuerdo con los rangos de edad así: Primera Infancia: 0 a 5 años, Infancia: 6 a 11 años, Adolescencia: 12 a 17 años, Adulthood: 18 a 59 años y Person Older: 60 años o más.

3.10 EXTORSIÓN



FUENTE: SIEDCO

0,97
TASA * 100 MIL HAB

Año Acumulado

6

Casos

1

Víctimas femeninas

-9

Diferencia

-60,00 %

Variación

Mes Referencia

3

Casos

1

Víctimas femeninas

-2

Diferencia

-40,00 %

Variación

Extorsión por Comuna

Año acumulado | enero a febrero

COMUNA	Casos 2025	Casos 2026	Diferencia	Variación
01. NORTE	0	0	0	0,00 %
02. NORORIENTAL	0	1	1	100,00 %
03. SAN FRANCISCO	3	0	-3	-100,00 %
04. OCCIDENTAL	2	0	-2	-100,00 %
05. GARCIA ROVIRA	0	2	2	200,00 %
06. LA CONCORDIA	1	0	-1	-100,00 %
07. CIUDADELA REAL DE MINAS	0	0	0	0,00 %
08. SUROCCIDENTE	0	0	0	0,00 %
09. LA PEDREGOSA	1	0	-1	-100,00 %
10. PROVENZA	0	1	1	100,00 %
11. SUR	0	0	0	0,00 %
12. CABECERA DEL LLANO	1	0	-1	-100,00 %
13. ORIENTAL	0	1	1	100,00 %
14. MORRORICO	0	1	1	100,00 %
15. CENTRO	7	0	-7	-100,00 %
16. TEJAR	0	0	0	0,00 %
17. MUTIS	0	0	0	0,00 %
CORREGIMIENTO 1	0	0	0	0,00 %
CORREGIMIENTO 2	0	0	0	0,00 %
CORREGIMIENTO 3	0	0	0	0,00 %
NO DISPONIBLE	0	0	0	0,00 %

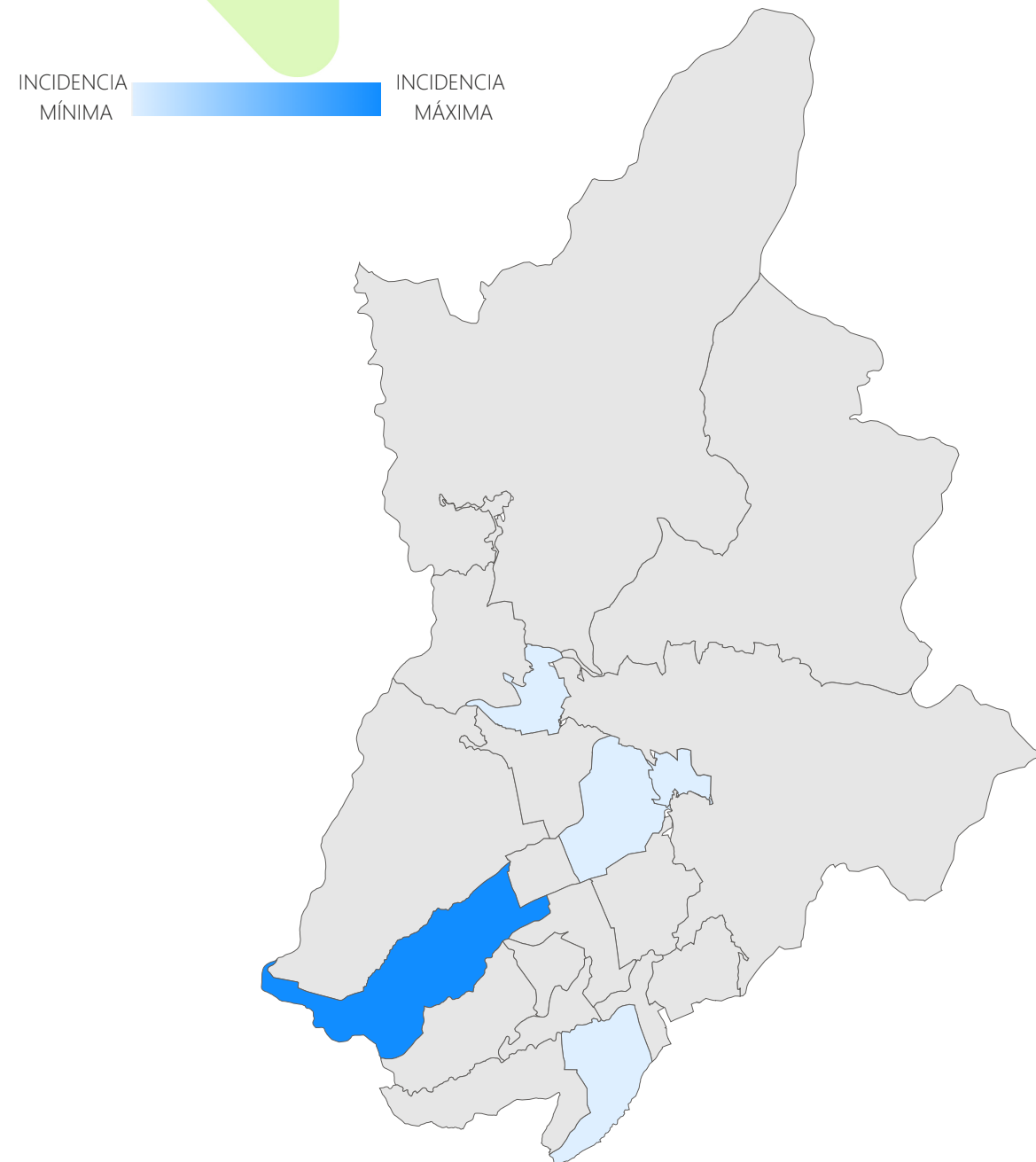
Mes de referencia | febrero

COMUNA	Casos 2024	Casos 2025	Diferencia	Variación
01. NORTE	0	0	0	0,00 %
02. NORORIENTAL	0	0	0	0,00 %
03. SAN FRANCISCO	1	0	-1	-100,00 %
04. OCCIDENTAL	0	0	0	0,00 %
05. GARCIA ROVIRA	0	2	2	200,00 %
06. LA CONCORDIA	1	0	-1	-100,00 %
07. CIUDADELA REAL DE MINAS	0	0	0	0,00 %
08. SUROCCIDENTE	0	0	0	0,00 %
09. LA PEDREGOSA	1	0	-1	-100,00 %
10. PROVENZA	0	0	0	0,00 %
11. SUR	0	0	0	0,00 %
12. CABECERA DEL LLANO	1	0	-1	-100,00 %
13. ORIENTAL	0	1	1	100,00 %
14. MORRORICO	0	0	0	0,00 %
15. CENTRO	1	0	-1	-100,00 %
16. TEJAR	0	0	0	0,00 %
17. MUTIS	0	0	0	0,00 %
CORREGIMIENTO 1	0	0	0	0,00 %
CORREGIMIENTO 2	0	0	0	0,00 %
CORREGIMIENTO 3	0	0	0	0,00 %
NO DISPONIBLE	0	0	0	0,00 %

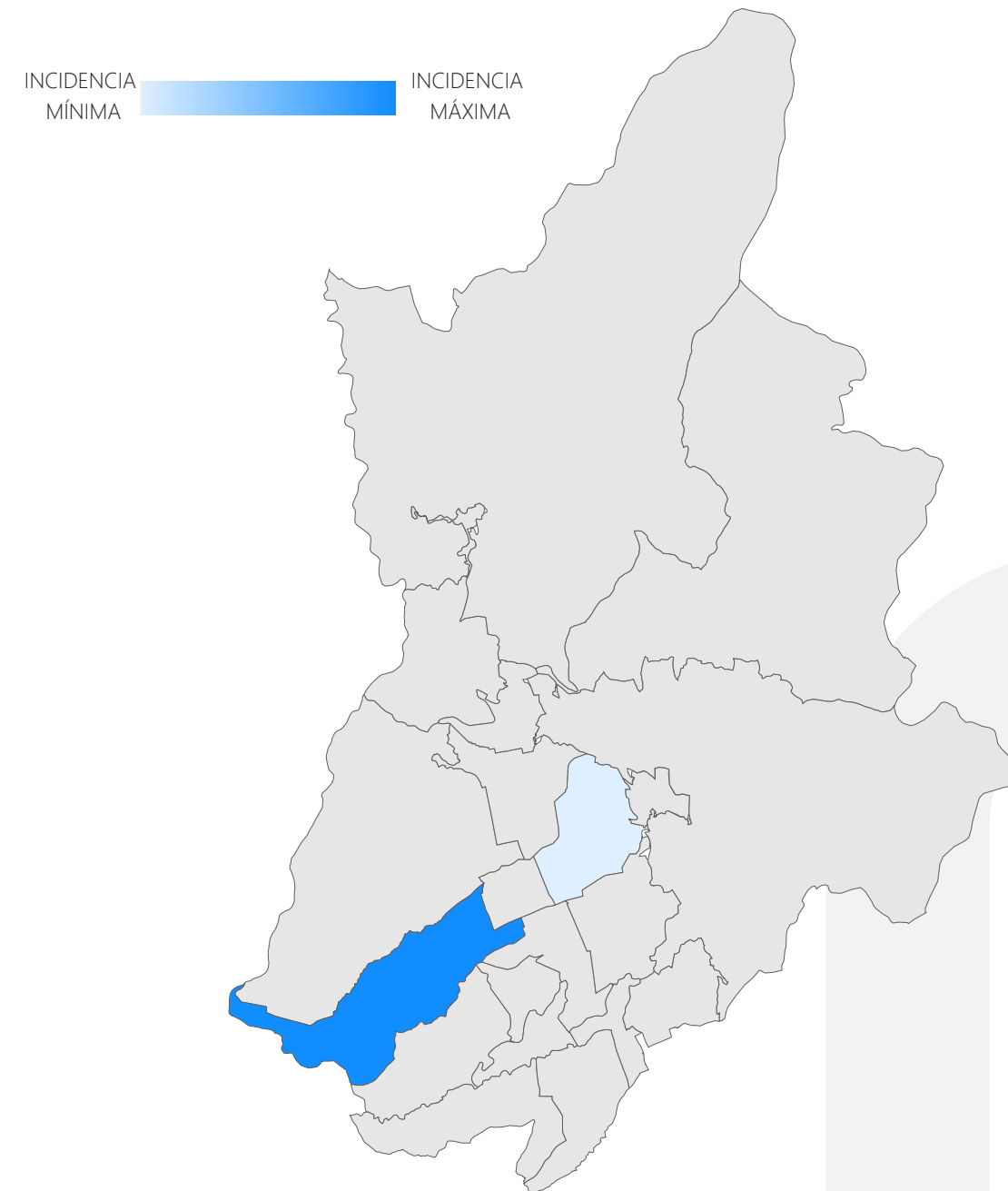
Elaborado por el Observatorio de Seguridad, Convivencia y Acceso a la Justicia Policial y Familiar. Cálculos propios. Consulta de datos: 28 de febrero de 2026. Período de información entre el 1 de enero y el 28 de febrero de 2025 y 2026. Sujetos a variación por ingreso y validación de denuncias en SIEDCO con posterioridad a la fecha de suministro. Fuente: SIEDCO.

Extorsión por Comuna

Año acumulado | enero a febrero



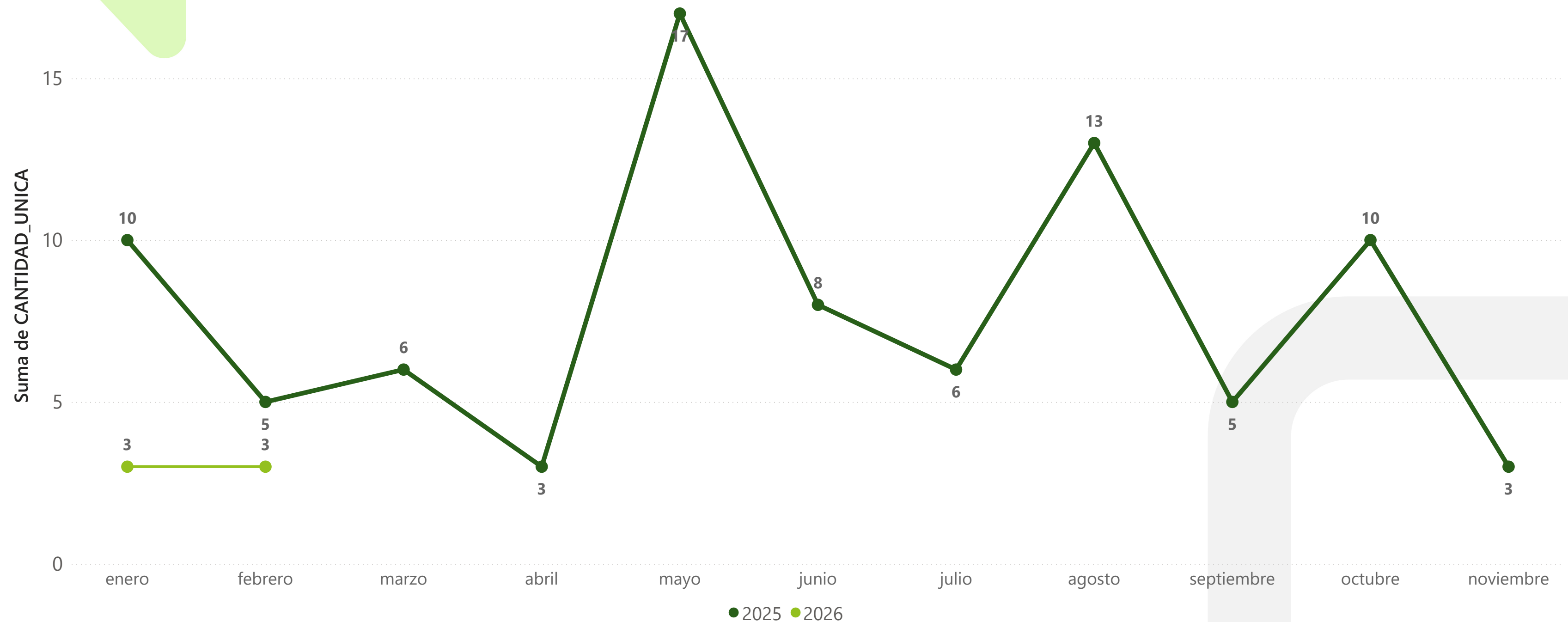
Mes de referencia | febrero



Elaborado por el Observatorio de Seguridad, Convivencia y Acceso a la Justicia Políciva y Familiar. Cálculos propios. Consulta de datos: 28 de febrero de 2026. Período de información entre el 1 de enero y el 28 de febrero de 2025 y 2026. Sujetos a variación por ingreso y validación de denuncias en SIEDCO con posterioridad a la fecha de suministro. Fuente: SIEDCO.

Extorsión por mes

Registro mensual de casos en Bucaramanga



Elaborado por el Observatorio de Seguridad, Convivencia y Acceso a la Justicia Policiva y Familiar. Cálculos propios. Consulta de datos: 28 de febrero de 2026. Período de información entre el 1 de enero y el 28 de febrero de 2025 y 2026. Sujetos a variación por ingreso y validación de denuncias en SIEDCO con posterioridad a la fecha de suministro. Fuente: SIEDCO.

Extorsión por Día Semana y Horario

Año acumulado | enero a febrero

Rango Horario	lunes	martes	miércoles	jueves	viernes	sábado	domingo
MADRUGADA	0	0	0	0	0	0	0
MAÑANA	0	0	1	0	0	0	0
NOCHE	0	0	0	1	0	0	0
TARDE	0	1	2	1	0	0	0

Mes de referencia | febrero

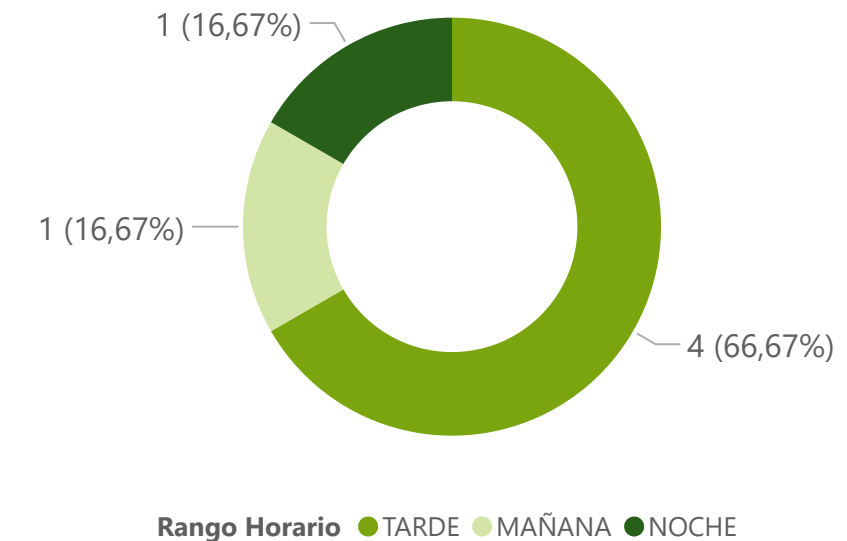
Rango Horario	lunes	martes	miércoles	jueves	viernes	sábado	domingo
MADRUGADA	0	0	0	0	0	0	0
MAÑANA	0	0	0	0	0	0	0
NOCHE	0	0	0	0	0	0	0
TARDE	0	1	2	0	0	0	0

Días de la Semana	Casos 2025	Part 2025	Casos 2026	Part 2026	Diferencia	Variación
Lunes - Jueves	11	73,33 %	6	100,00 %	-5	-45,45 %
Viernes - Domingo	4	26,67 %	0	0,00 %	-4	-100,00 %

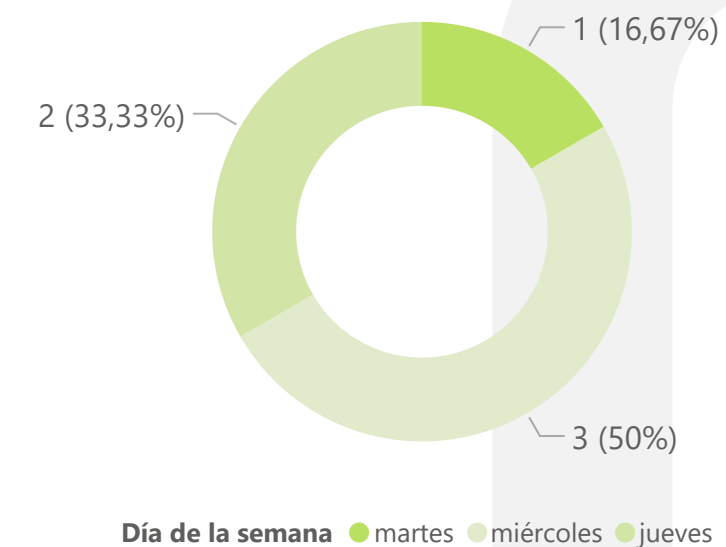
Elaborado por el Observatorio de Seguridad, Convivencia y Acceso a la Justicia Políciva y Familiar. Cálculos propios. Consulta de datos: 28 de febrero de 2026. Período de información entre el 1 de enero y el 28 de febrero de 2025 y 2026. Sujetos a variación por ingreso y validación de denuncias en SIEDCO con posterioridad a la fecha de suministro. Fuente: SIEDCO.

Nota 1: Se define el Rango Horario de acuerdo con las horas así: MADRUGADA: 00:00 - 05:59, MAÑANA: 06:00 - 11:59, TARDE: 12:00 - 17:59, NOCHE: 18:00 - 23:59.

Rango del Día - Año Acumulado



Día de la Semana - Año Acumulado

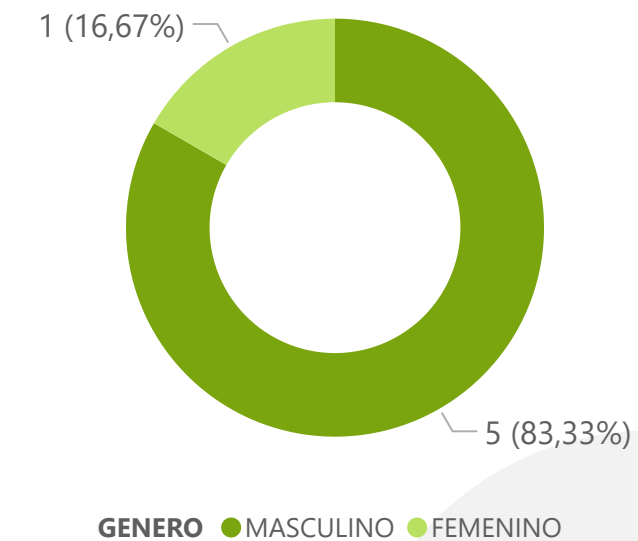


Extorsión por Sexo de la Víctima

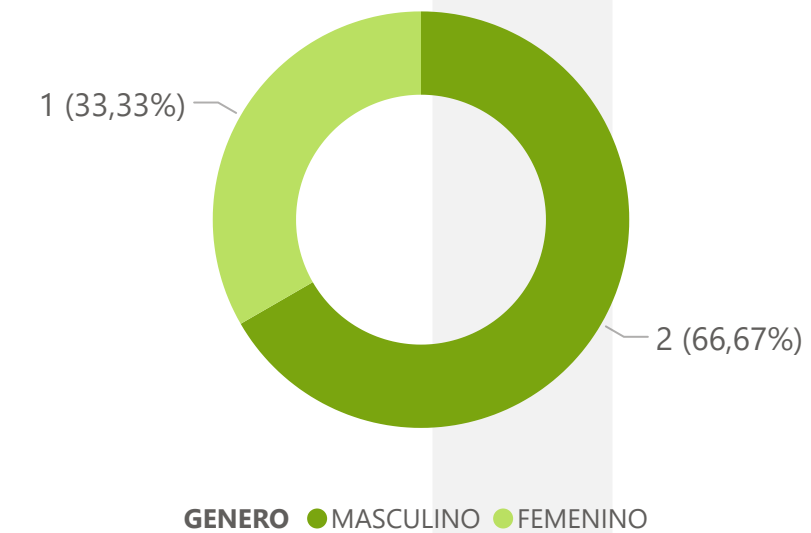
Año acumulado | enero a febrero

SEXO COMUNA	FEMENINO			MASCULINO		
	2025	2026	Diferencia	2025	2026	Diferencia
01. NORTE	0	0	0	0	0	0
02. NORORIENTAL	0	0	0	0	1	1
03. SAN FRANCISCO	2	0	-2	1	0	-1
04. OCCIDENTAL	2	0	-2	0	0	0
05. GARCIA ROVIRA	0	1	1	0	1	1
06. LA CONCORDIA	1	0	-1	0	0	0
07. CIUDADELA REAL DE MINAS	0	0	0	0	0	0
08. SUROCCIDENTE	0	0	0	0	0	0
09. LA PEDREGOSA	1	0	-1	0	0	0
10. PROVENZA	0	0	0	0	1	1
11. SUR	0	0	0	0	0	0
12. CABECERA DEL LLANO	1	0	-1	0	0	0
13. ORIENTAL	0	0	0	0	1	1
14. MORRORICO	0	0	0	0	1	1
15. CENTRO	4	0	-4	3	0	-3
16. TEJAR	0	0	0	0	0	0
17. MUTIS	0	0	0	0	0	0
CORREGIMIENTO 1	0	0	0	0	0	0
CORREGIMIENTO 2				0	0	0
CORREGIMIENTO 3	0	0	0	0	0	0
NO DISPONIBLE	0	0	0	0	0	0

Extorsión por Sexo Víctima - Año acumulado

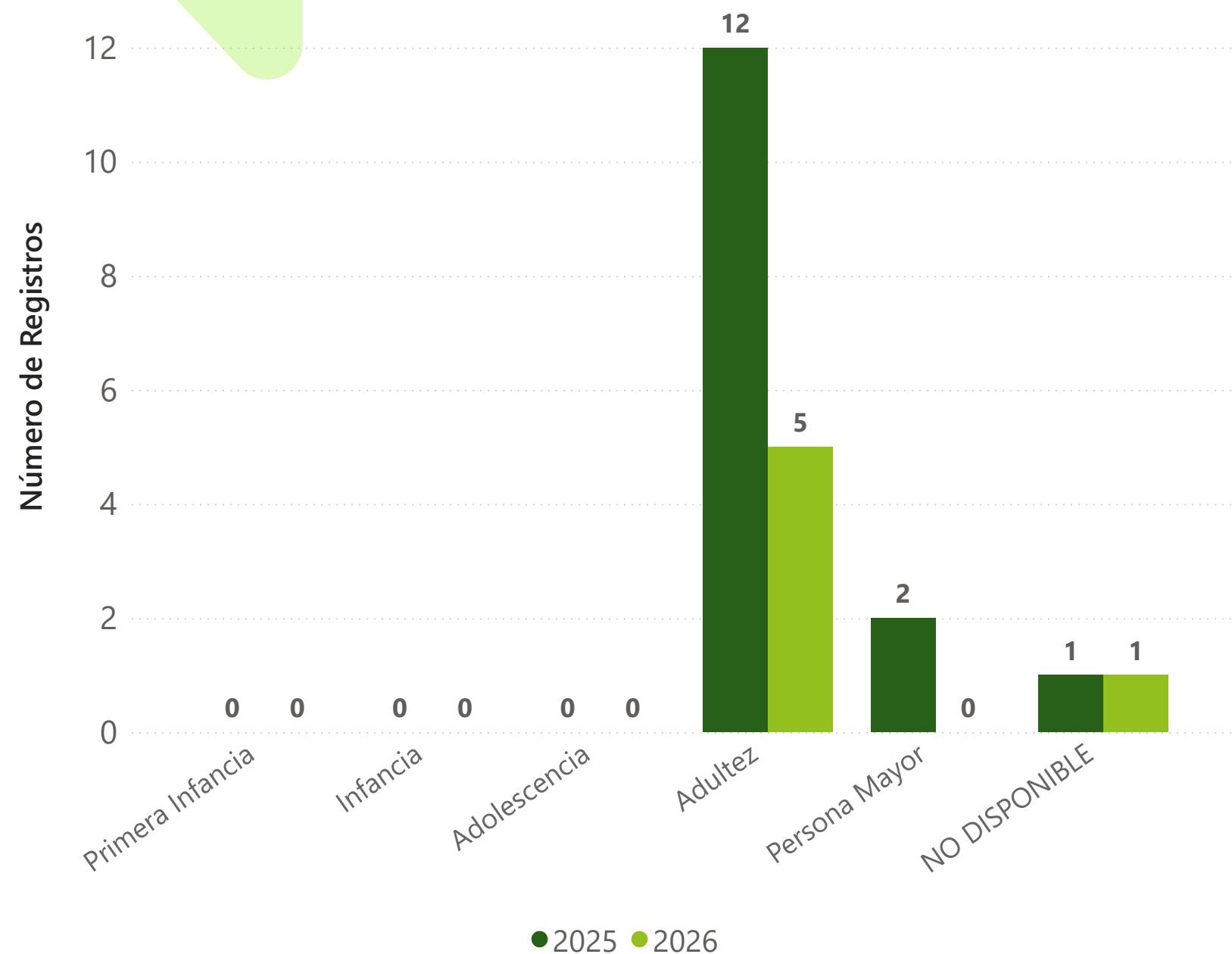


Extorsión por Sexo Víctima - Mes Referencia

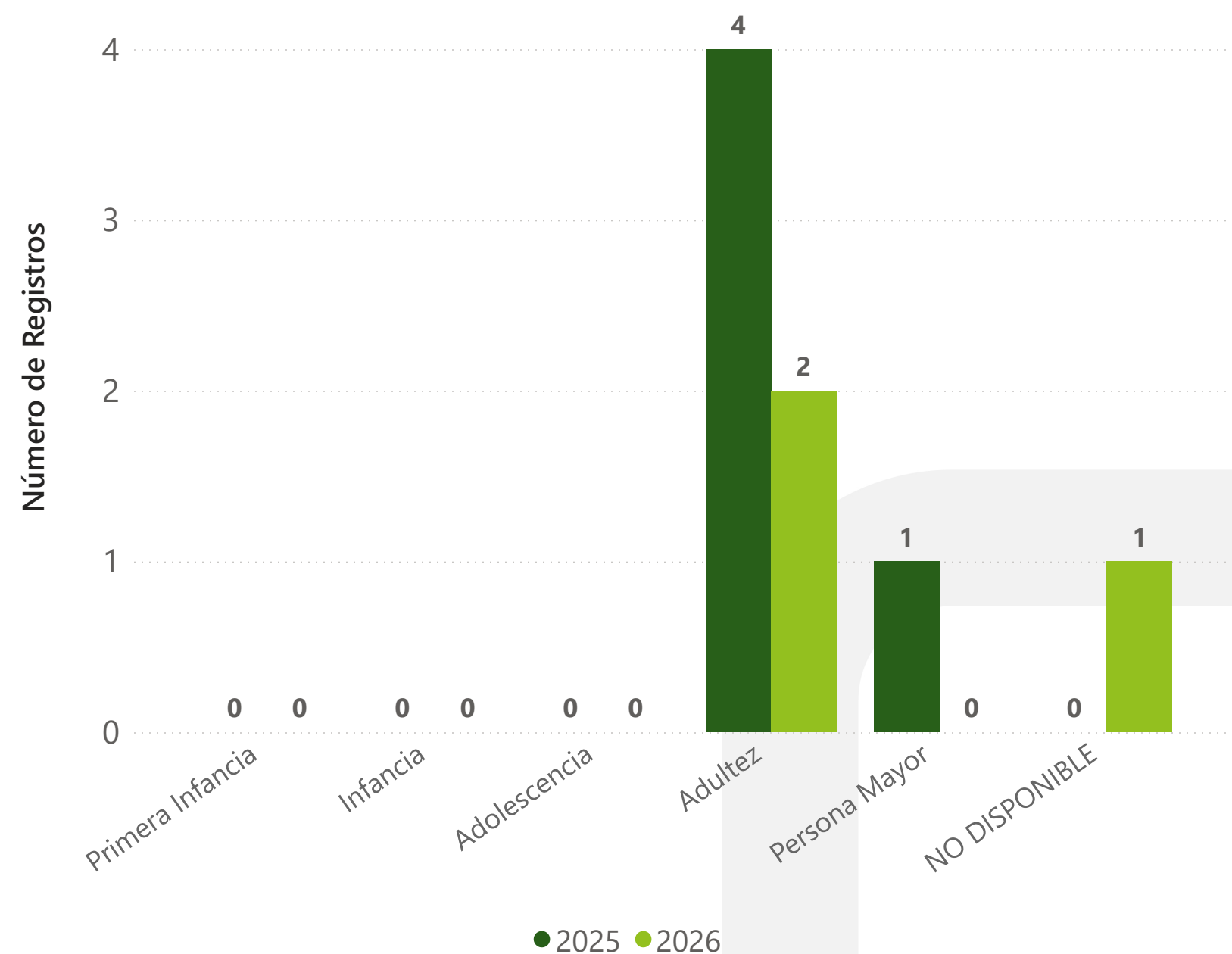


Extorsión por Ciclo de Vida Víctima

Año acumulado | enero a febrero



Mes de referencia | febrero



Elaborado por el Observatorio de Seguridad, Convivencia y Acceso a la Justicia Policial y Familiar. Cálculos propios. Consulta de datos: 28 de febrero de 2026. Período de información entre el 1 de enero y el 28 de febrero de 2025 y 2026. Sujetos a variación por ingreso y validación de denuncias en SIEDCO con posterioridad a la fecha de suministro. Fuente: SIEDCO.

Nota 1: Se define el ciclo vital de acuerdo con los rangos de edad así: Primera Infancia: 0 a 5 años, Infancia: 6 a 11 años, Adolescencia: 12 a 17 años, Adultez: 18 a 59 años y Persona Mayor: 60 años o más.



Secretaría del Interior