BOLETÍN MENSUAL DE INDICADORES DE DELITOS Y CONTEXTO DE SEGURIDAD DEL MUNICIPIO DE BUCARAMANGA

noviembre - 2025

Secretaría Del Interior - Alcaldía de Bucaramanga

Observatorio de Seguridad, Convivencia, Acceso a la Justicia Policiva y Familiar

ALCALDÍA DE BUCARAMANGA

Secretaría del Interior

Eduard Jesús Sánchez Ariza
Alcalde (E) de Bucaramanga

CR (RA) Reynaldo Rojas Suárez
Secretario del Interior

Jorge Andrés Rincón Díaz
Subsecretario del Interior

Marlon Andrés Hurtado Santamaría
Ingeniero Análisis de Datos

Luis Alexander Mora Rodríguez
Analista Seguridad y Convivencia

Bucaramanga, Colombia
2025

Introducción

La Secretaría del Interior en su compromiso con la transparencia institucional y con el propósito de fortalecer la participación ciudadana fomenta un acceso efectivo a la información, la cual es un pilar fundamental de la gestión pública. Es por lo anterior que difundir datos confiables, permite a la ciudadanía ejercer control social, además de entender mejor las dinámicas delictivas y seguridad en la ciudad.

La Administración Municipal pone a disposición de la ciudadanía general unos **Boletines Mensuales de Indicadores de Delitos y Contexto de Seguridad**, los cuales se diseñaron como herramientas técnicas que faciliten el análisis y el seguimiento de los fenómenos delictivos que afectan la tranquilidad y el orden público del Municipio de Bucaramanga. Los boletines incluyen información estadística sobre los delitos más relevantes, comparativos con la vigencia anterior. Los datos provienen del Sistema de Información Estadístico, Delincuencial, Contravencional y Operativo de la Policía Nacional - SIEDCO, gestionado por la Policía Nacional, quien es la entidad competente en seguridad.

La publicación realizada por el **Observatorio de Seguridad, Convivencia y Acceso a la Justicia Policiva y Familiar,** creado mediante el decreto No 0168 del 2025, ofrece una variedad de variables analíticas, como la evolución temporal de los eventos, franjas horarias y días de ocurrencia, características de las víctimas, y distribución geográfica por comunas. Es importante señalar que los datos pueden estar sujetos a variación, ya que las plataformas siguen recibiendo y validando información después del corte estadístico establecido para cada entrega, de conformidad con el artículo 73 del Código de Procedimiento Penal: "*La querella debe presentarse dentro de los seis (6) meses siguientes a la comisión de la conducta punible*".

Índice

1. Abreviaciones.....04
2.Aspectos de Interés.....05
3.Balance Delictivo.....08
3.1. Homicidio.....09
3.2. Lesiones Personales.....16
3.3. Hurto a Personas.....23
3.4. Hurto a Motocicletas.....30
3.5. Hurto a Automotores.....35
3.6. Hurto a Residencias.....40
3.7. Hurto a Comercio.....47
3.8. Delitos Sexuales.....52
3.9. Violencia Intrafamiliar.....59
3.10. Extorsión.....66

Abreviaciones

- **CNSCC:** Código Nacional de Seguridad y Convivencia Ciudadana.
- **RNMC:** Registro Nacional de Medidas Correctivas.
- **SIEDCO:** Sistema de Información Estadística, Delincuencial, Contravencional y Operativa de la Policía Nacional.
- **SPA:** Sustancias Psicoactivas.
- **VIF:** Violencia Intrafamiliar.
- **HAB:** Habitantes.

Aspectos de Interés

Contexto general de la ciudad

En el periodo comprendido de enero a noviembre de 2025 Bucaramanga, registró una reducción de ocho (8) de los delitos de impacto respecto al 2024; Delitos sexuales **(-1,93%)**¸ Extorsión **(-1,23%)**¸ Hurto a comercio **(-31,35%),** Hurto a automotores **(-47,37%)**, Hurto a personas **(-22,64%)**, Hurto a residencias **(-4,41%)**, lesiones personales **(-3,09%)**, violencia intrafamiliar **(-20,24%)**, por otra parte dos (2) indicadores aumentaron así: Homicidios **(+7,89%)**, Hurto motocicletas **(+0,74%)**.

En este contexto, solo en el mes de noviembre ocho (8) delitos reportaron reducciones respecto al mismo mes de 2024: Delitos sexuales **(-29,63%)**, Extorsión **(-87,50%)**, Hurto a comercio **(-56,52%)**, Hurto a motocicletas **(-28,13%)**, Hurto a personas **(-27,32%)**, Hurto a residencias **(-18,18%)**, Lesiones personales **(-3,39%)**, Violencia Intrafamiliar **(-39,87%)**, por otra parte, un (1) indicador registró un aumento: Homicidios **(+9,09%)**.

Aspectos de Interés

Homicidios

En el periodo comprendido del 1 enero al 30 de noviembre de 2025, el comportamiento del homicidio registro 123 casos, un incrementó de **7,89%**, aumento de 9 casos en el periodo evaluado, resaltado que 12 casos las víctimas fueron mujeres.

En lo trascurrido del año nueve (9) comunas y un (1) corregimiento, han reportado aumento en el número de homicidios. Respecto al mes de referencia, dos (2) comunas registran un incremento del indicador respecto al mismo mes del año anterior

Por otra parte, la variación de casos en 2025 se concentró en tres (3) comunas, las cuales reportaron un aumento de homicidios respecto al mismo periodo de 2024: Comuna Uno Norte **(+7 casos),** Comuna Seis La Concordia **(+4 casos)** y Comuna ocho Suroccidente **(+3 casos)**.

Respecto al mes de noviembre, tres (3) comunas y un (1) corregimiento redujeron los casos: San Francisco, García Rovira, La Concordia y Corregimiento Tres.

La afectación por género del acumulado de la vigencia 2025, el **90,24%** (111 homicidios) las víctimas fueron hombres y el **9,76%** (12 casos), fueron mujeres. En relación al mes de noviembre del año en vigencia registra doce (12) casos de afectación a la vida, el **91,67%** (11 casos) fueron hombres y el **8,33%** (1 caso) fueron mujeres.

Hurto a Personas

Entre enero y noviembre de 2025, los hurtos a personas registra una reducción del **-22,64%** respecto al 2024. En noviembre de 2025, este delito se redujo en **-27,32%** respecto al mismo mes de 2024 diferencia de -150 casos

En lo corrido del año, 15 comunas registraron un menor número de casos respecto a 2024 solo dos (2) comunas y un (1) corregimiento evidencian incremento: comuna cinco García Rovira **(+26,37%)**, comuna catorce **(+7,69%)**, corregimiento uno **(+12,50%)**. El mismo comportamiento se observa en el mes de referencia, ya que 16 comunas reportaron disminución en el hurto a personas, y solo la comuna cinco registra un incremento **(+72,22%).**

Hurto a Motocicletas

Entre enero y noviembre de 2025, los hurtos a motocicletas reflejo un incremento del **+0,74%** respecto al 2024. En noviembre de 2025, este delito refleja una reducción del -**28,13%** respecto al mismo mes de 2024.

En lo corrido del año, siete (7) comunas y 2 corregimientos registraron un incremento en el número de casos respecto a 2024. Por otra parte, el solo mes de noviembre, ocho (8) comunas y reportaron reducción en el hurto a motocicletas.

Aspectos de Interés

Delitos Sexuales

Entre enero y noviembre de 2025, las conductas relacionadas con delitos sexuales registran una reducción del **1,93%**¸ respecto al 2024 representado en una disminución de seis (6) casos. En noviembre de 2025, se evidencia un decremento del **-29.63%,** respecto al mismo mes de 2024.

El análisis de este indicador en el periodo de enero a noviembre, permite evidenciar que este fenómeno delictivo registra mayor ocurrencia y afectación en cinco (5) comunas, siendo las de mayor atención por el número de casos las siguientes: García Rovira (+16 casos), San Francisco (+8 casos), Ciudadela Real de Minas (+5 casos).

Violencia Intrafamiliar

En lo corrido del 2025 se observa un decremento de los conflictos familiares en Bucaramanga, representado en una reducción del **-20,24%**, en las denuncias respecto al año 2024. En noviembre de 2025 refleja una reducción importante del -**39,87%** respecto al mismo mes de 2024.

Balance delictivo de Bucaramanga

Año acumulado
enero a noviembre

DELITO	Casos 2024	Casos 2025	Diferencia	Variación
DELITOS SEXUALES	311	305	-6	-1,93 %
EXTORSIÓN	81	80	-1	-1,23 %
HOMICIDIOS	114	123	9	7,89 %
HURTO A COMERCIO	654	449	-205	-31,35 %
HURTO AUTOMOTORES	19	10	-9	-47,37 %
HURTO MOTOCICLETAS	541	545	4	0,74 %
HURTO PERSONAS	6413	4961	-1452	-22,64 %
HURTO RESIDENCIAS	272	260	-12	-4,41 %
LESIONES PERSONALES	1134	1099	-35	-3,09 %
VIOLENCIA INTRAFAMILIAR	1818	1450	-368	-20,24 %

Mes de referencia
noviembre

DELITO	Casos 2024	Casos 2025	Diferencia	Variación
DELITOS SEXUALES	27	19	-8	-29,63 %
EXTORSIÓN	8	1	-7	-87,50 %
HOMICIDIOS	11	12	1	9,09 %
HURTO A COMERCIO	46	20	-26	-56,52 %
HURTO AUTOMOTORES	2	2	0	0,00 %
HURTO MOTOCICLETAS	64	46	-18	-28,13 %
HURTO PERSONAS	549	399	-150	-27,32 %
HURTO RESIDENCIAS	22	18	-4	-18,18 %
LESIONES PERSONALES	118	114	-4	-3,39 %
VIOLENCIA INTRAFAMILIAR	158	95	-63	-39,87 %

Elaborado por el Observatorio de Seguridad, Convivencia y Acceso a la Justicia Policiva y Familiar. Cálculos propios. Consulta de datos: 30 de noviembre de 2025. Período de información entre el 1 de enero y el 30 de noviembre de 2024 y 2025. Sujetos a variación por ingreso y validación de denuncias en SIEDCO con posterioridad a la fecha de suministro. Fuente: SIEDCO. Nota 1: los homicidios excluyen los homicidios accidentales, por legítima defensa, muertos en procedimientos de la Fuerza Pública y por establecer. Incluye los homicidios intencionales y feminicidios. Nota 2: se incluyen todos los delitos comprendidos en el título IV "delitos contra la libertad, integridad y formación sexuales" del Código Penal colombiano (artículos 205 al 219) que incluye los delitos relacionados con la violación (acceso carnal violento y acto sexual violento, entre otros), actos sexuales abusivos (acceso carnal violento y acto sexual violento en menor de 14 años, acoso sexual entre otros) y de la explotación sexual (turismo sexual, proxenetismo con menor de edad, entre otros).

Nota 1: El color verde en las columnas "Diferencia" y Variación" representa una disminución en el indicador del delito con respecto a la vigencia anterior, Por otro lado, el color rosado representa un aumento en el índice del indicador.

3.1 HOMICIDIO

FUENTE: SIEDCO

19,91

TASA * 100 MIL HAB

Año Acumulado

123 Casos	**12** Víctimas femeninas
9 Diferencia	**7,89 %** Variación

Mes Referencia

12 Casos	**1** Víctimas femeninas
1 Diferencia	**9,09 %** Variación

ALCALDÍA DE BUCARAMANGA | Secretaría del Interior

Homicidios por Comuna

Año acumulado | enero a noviembre

COMUNA	Casos 2024	Casos 2025	Diferencia	Variación
01. NORTE	20	27	7	35,00 %
02. NORORIENTAL	11	12	1	9,09 %
03. SAN FRANCISCO	15	15	0	0,00 %
04. OCCIDENTAL	17	14	-3	-17,65 %
05. GARCIA ROVIRA	6	8	2	33,33 %
06. LA CONCORDIA	3	7	4	133,33 %
07. CIUDADELA REAL DE MINAS	2	1	-1	-50,00 %
08. SUROCCIDENTE	1	4	3	300,00 %
09. LA PEDREGOSA	3	1	-2	-66,67 %
10. PROVENZA	4	5	1	25,00 %
11. SUR	6	3	-3	-50,00 %
12. CABECERA DEL LLANO	2	5	3	150,00 %
13. ORIENTAL	6	7	1	16,67 %
14. MORRORICO	2	4	2	100,00 %
15. CENTRO	9	4	-5	-55,56 %
16. TEJAR	1	0	-1	-100,00 %
17. MUTIS	4	3	-1	-25,00 %
CORREGIMIENTO 1	1	1	0	0,00 %
CORREGIMIENTO 2	0	0	0	0,00 %
CORREGIMIENTO 3	1	2	1	100,00 %
NO DISPONIBLE	0	0	0	0,00 %

Mes de referencia | noviembre

COMUNA	Casos 2024	Casos 2025	Diferencia	Variación
01. NORTE	1	6	5	500,00 %
02. NORORIENTAL	1	1	0	0,00 %
03. SAN FRANCISCO	2	0	-2	-100,00 %
04. OCCIDENTAL	2	2	0	0,00 %
05. GARCIA ROVIRA	2	1	-1	-50,00 %
06. LA CONCORDIA	1	0	-1	-100,00 %
07. CIUDADELA REAL DE MINAS	0	0	0	0,00 %
08. SUROCCIDENTE	0	0	0	0,00 %
09. LA PEDREGOSA	0	0	0	0,00 %
10. PROVENZA	0	0	0	0,00 %
11. SUR	0	0	0	0,00 %
12. CABECERA DEL LLANO	0	1	1	100,00 %
13. ORIENTAL	0	0	0	0,00 %
14. MORRORICO	1	1	0	0,00 %
15. CENTRO	0	0	0	0,00 %
16. TEJAR	0	0	0	0,00 %
17. MUTIS	0	0	0	0,00 %
CORREGIMIENTO 1	0	0	0	0,00 %
CORREGIMIENTO 2	0	0	0	0,00 %
CORREGIMIENTO 3	1	0	-1	-100,00 %
NO DISPONIBLE	0	0	0	0,00 %

Elaborado por el Observatorio de Seguridad, Convivencia y Acceso a la Justicia Policiva y Familiar. Cálculos propios. Consulta de datos: 30 de noviembre de 2025. Período de información entre el 1 de enero y el 30 de noviembre de 2024 y 2025. Sujetos a variación por ingreso y validación de denuncias en SIEDCO con posterioridad a la fecha de suministro. Fuente: SIEDCO. Nota 1: los homicidios excluyen los homicidios accidentales, por legítima defensa, muertos en procedimientos de la Fuerza Pública y por establecer. Incluye los homicidios intencionales y feminicidios.

Homicidios por Comuna

Año acumulado | enero a noviembre

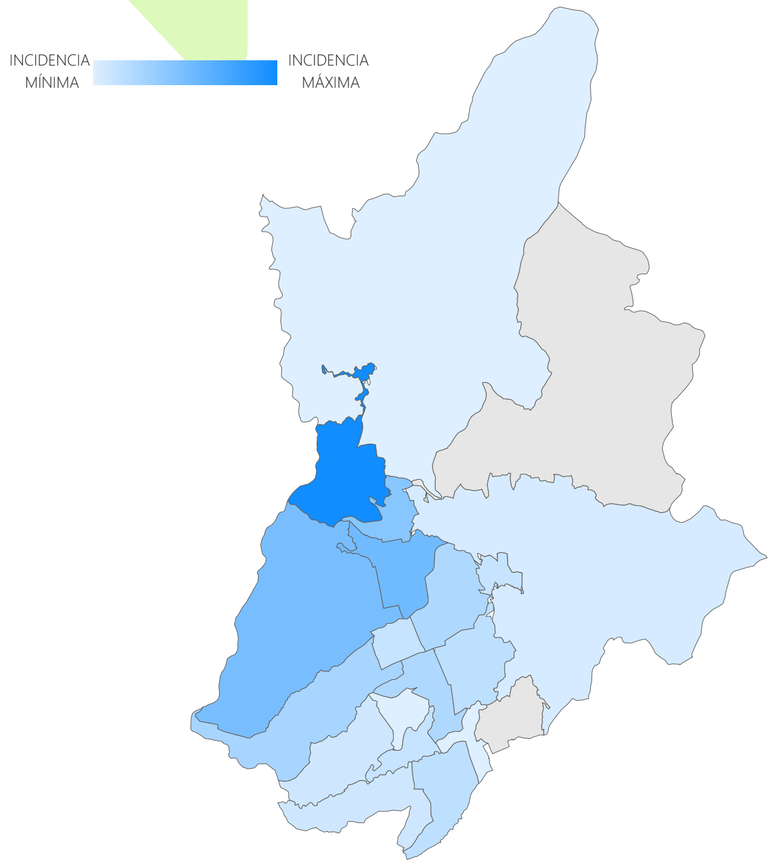

Mes de referencia | noviembre

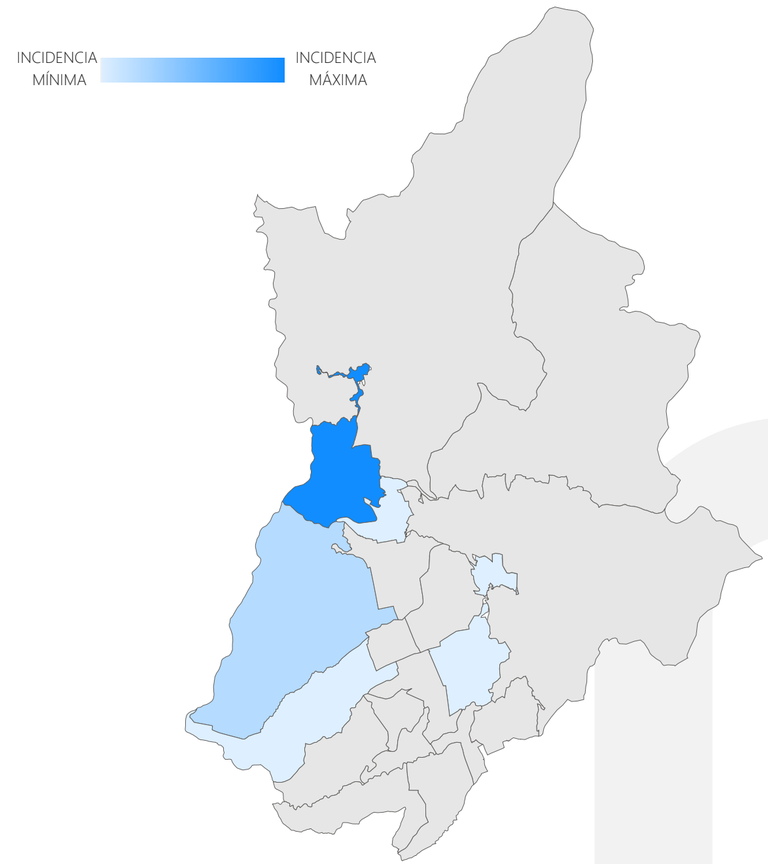

Elaborado por el Observatorio de Seguridad, Convivencia y Acceso a la Justicia Policiva y Familiar. Cálculos propios. Consulta de datos: 30 de noviembre de 2025. Período de información entre el 1 de enero y el 30 de noviembre de 2024 y 2025. Sujetos a variación por ingreso y validación de denuncias en SIEDCO con posterioridad a la fecha de suministro. Fuente: SIEDCO. Nota 1: los homicidios excluyen los homicidios accidentales, por legítima defensa, muertos en procedimientos de la Fuerza Pública y por establecer. Incluye los homicidios intencionales y feminicidios.

Homicidios por mes

Registro mensual de casos en Bucaramanga

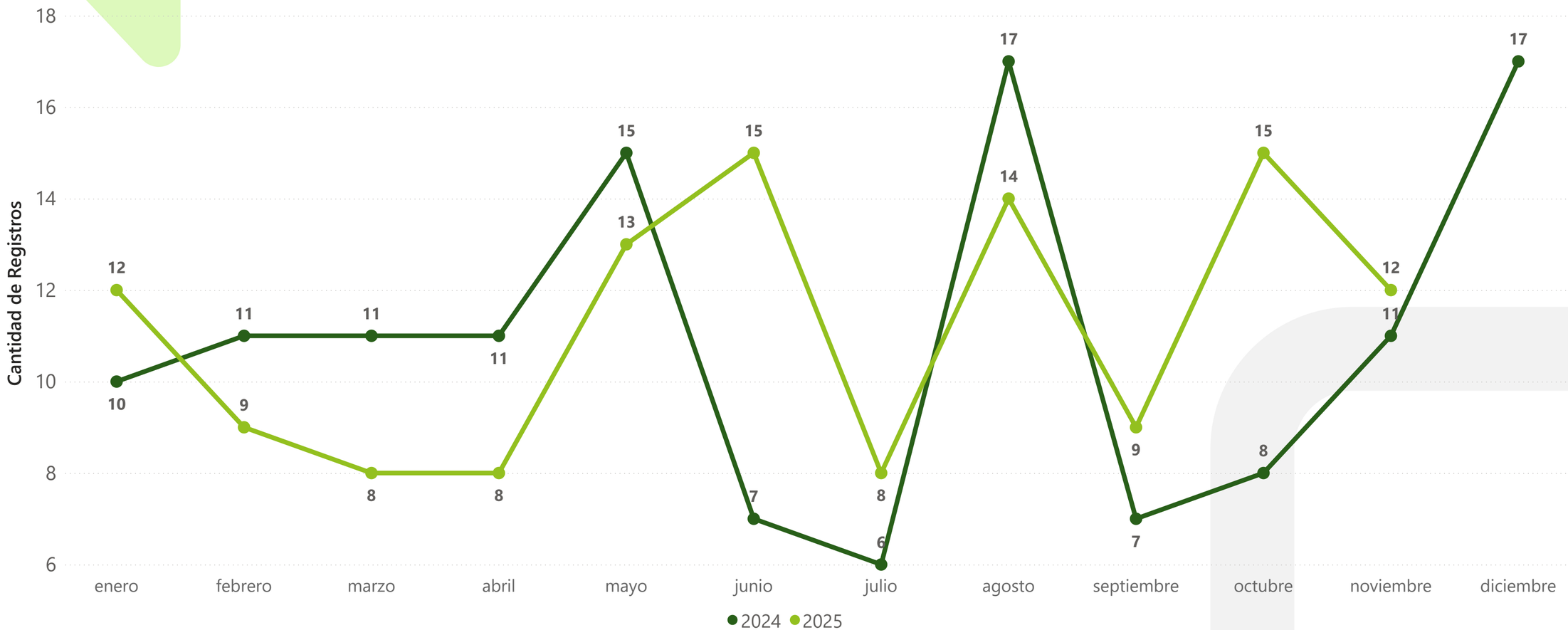

Elaborado por el Observatorio de Seguridad, Convivencia y Acceso a la Justicia Policiva y Familiar. Cálculos propios. Consulta de datos: 30 de noviembre de 2025. Período de información entre el 1 de enero y el 30 de noviembre de 2024 y 2025. Sujetos a variación por ingreso y validación de denuncias en SIEDCO con posterioridad a la fecha de suministro. Fuente: SIEDCO. Nota 1: los homicidios excluyen los homicidios accidentales, por legítima defensa, muertos en procedimientos de la Fuerza Pública y por establecer. Incluye los homicidios intencionales y feminicidios.

Homicidios por Día Semana y Horario

Año acumulado | enero a noviembre

Rango Horario	lunes	martes	miércoles	jueves	viernes	sábado	domingo
MADRUGADA	6	3	1	1	1	5	6
MAÑANA	1	2	2	1	1	1	5
NOCHE	6	7	1	10	11	16	8
TARDE	2	1	5	3	8	7	2

Mes de referencia | noviembre

Rango Horario	lunes	martes	miércoles	jueves	viernes	sábado	domingo
MADRUGADA	1	1	0	0	0	0	0
MAÑANA	1	0	0	0	0	0	3
NOCHE	1	2	0	0	1	0	1
TARDE	1	0	0	0	2	0	1

Días de la Semana	Casos 2024	Part 2024	Casos 2025	Part 2025	Diferencia	Variación
Lunes - Jueves	61	53,51 %	52	42,28 %	-9	-14,75 %
Viernes - Domingo	53	46,49 %	71	57,72 %	18	33,96 %

Elaborado por el Observatorio de Seguridad, Convivencia y Acceso a la Justicia Policiva y Familiar. Cálculos propios. Consulta de datos: 30 de noviembre de 2025. Período de información entre el 1 de enero y el 30 de noviembre de 2024 y 2025. Sujetos a variación por ingreso y validación de denuncias en SIEDCO con posterioridad a la fecha de suministro. Fuente: SIEDCO.
Nota 1: Se define el Rango Horario de acuerdo con las horas así: MADRUGADA: 00:00 - 05:59, MAÑANA: 06:00 - 11:59, TARDE: 12:00 - 17:59, NOCHE: 18:00 - 23:59.

Rango del Día - Año Acumulado

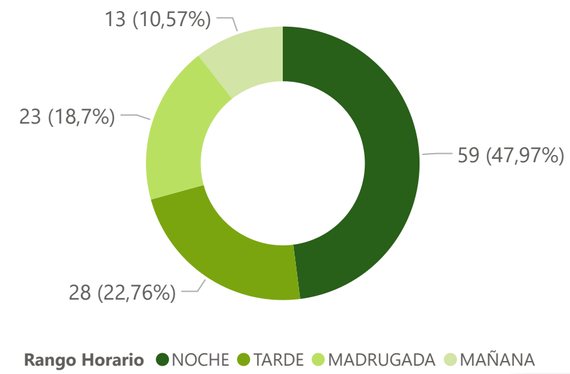

Día de la Semana - Año Acumulado

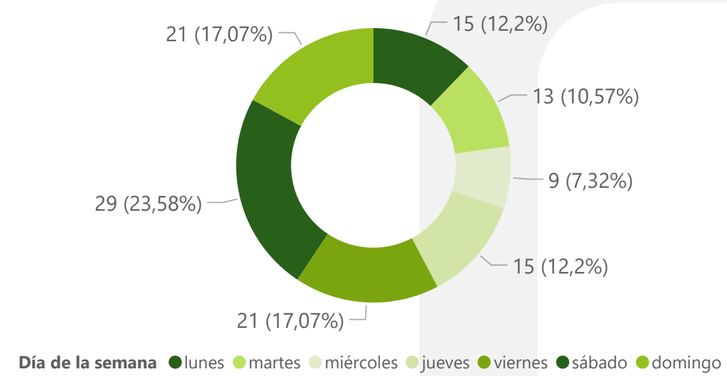

ALCALDÍA DE BUCARAMANGA
Secretaría del Interior

Homicidios por Sexo de la Víctima

Año acumulado | enero a noviembre

SEXO	FEMENINO			MASCULINO		
COMUNA	2024	2025	Diferencia	2024	2025	Diferencia
01. NORTE	1	4	3	19	23	4
02. NORORIENTAL	3	0	-3	8	12	4
03. SAN FRANCISCO	2	0	-2	13	15	2
04. OCCIDENTAL	1	1	0	16	13	-3
05. GARCIA ROVIRA	1	1	0	5	7	2
06. LA CONCORDIA	0	1	1	3	6	3
07. CIUDADELA REAL DE MINAS	0	1	1	2	0	-2
08. SUROCCIDENTE	0	0	0	1	4	3
09. LA PEDREGOSA	0	0	0	3	1	-2
10. PROVENZA	0	1	1	4	4	0
11. SUR	1	1	0	5	2	-3
12. CABECERA DEL LLANO	0	1	1	2	4	2
13. ORIENTAL	0	0	0	6	7	1
14. MORRORICO	0	0	0	2	4	2
15. CENTRO	1	1	0	8	3	-5
16. TEJAR				1	0	-1
17. MUTIS	0	0	0	4	3	-1
CORREGIMIENTO 1				1	1	0
CORREGIMIENTO 2	0	0	0	0	0	0
CORREGIMIENTO 3	0	0	0	1	2	1
NO DISPONIBLE				0	0	0

Homicidio por Sexo Víctima - Año acumulado

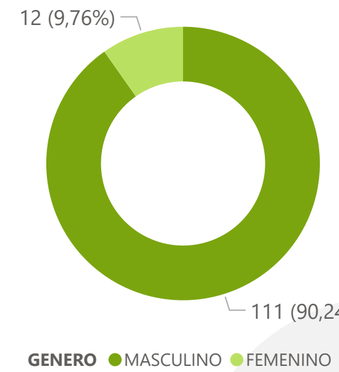

Homicidio por Sexo Víctima - Mes Referencia

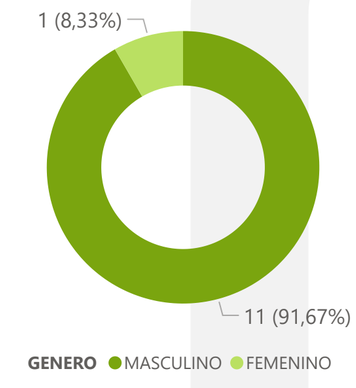

Homicidios por Ciclo de Vida Víctima

Año acumulado | enero a noviembre

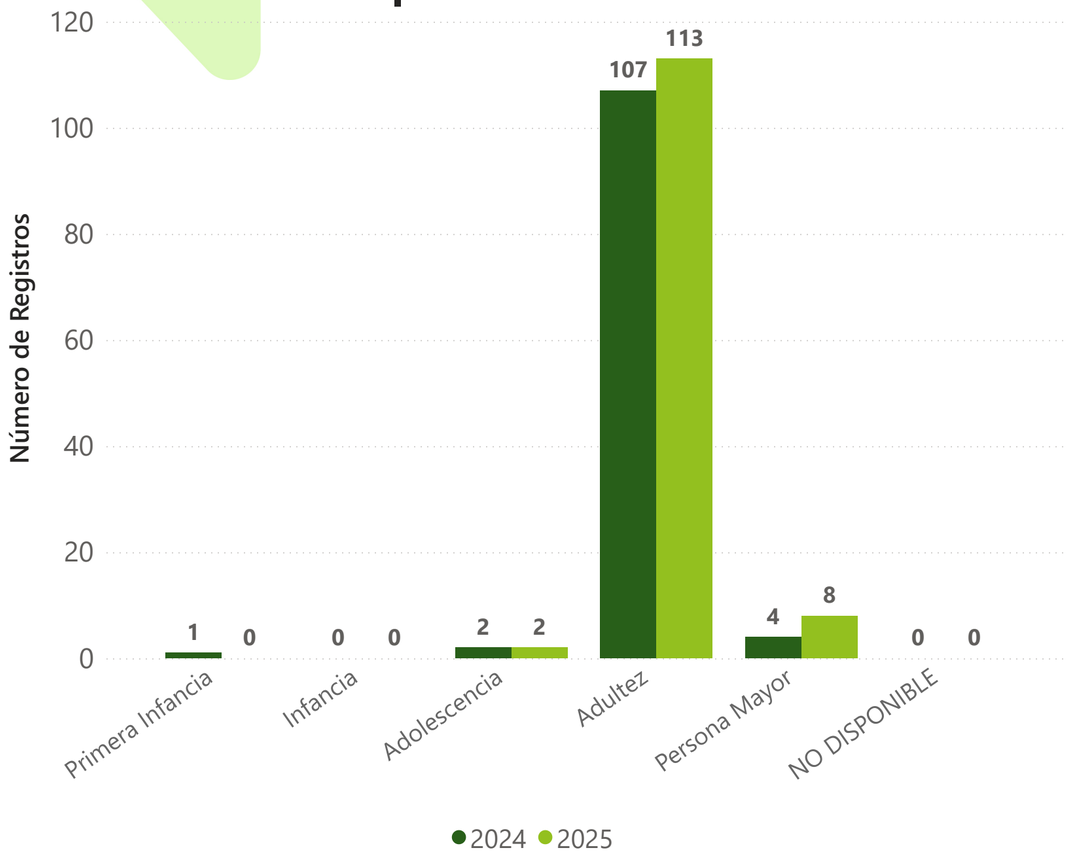

Mes de referencia | noviembre

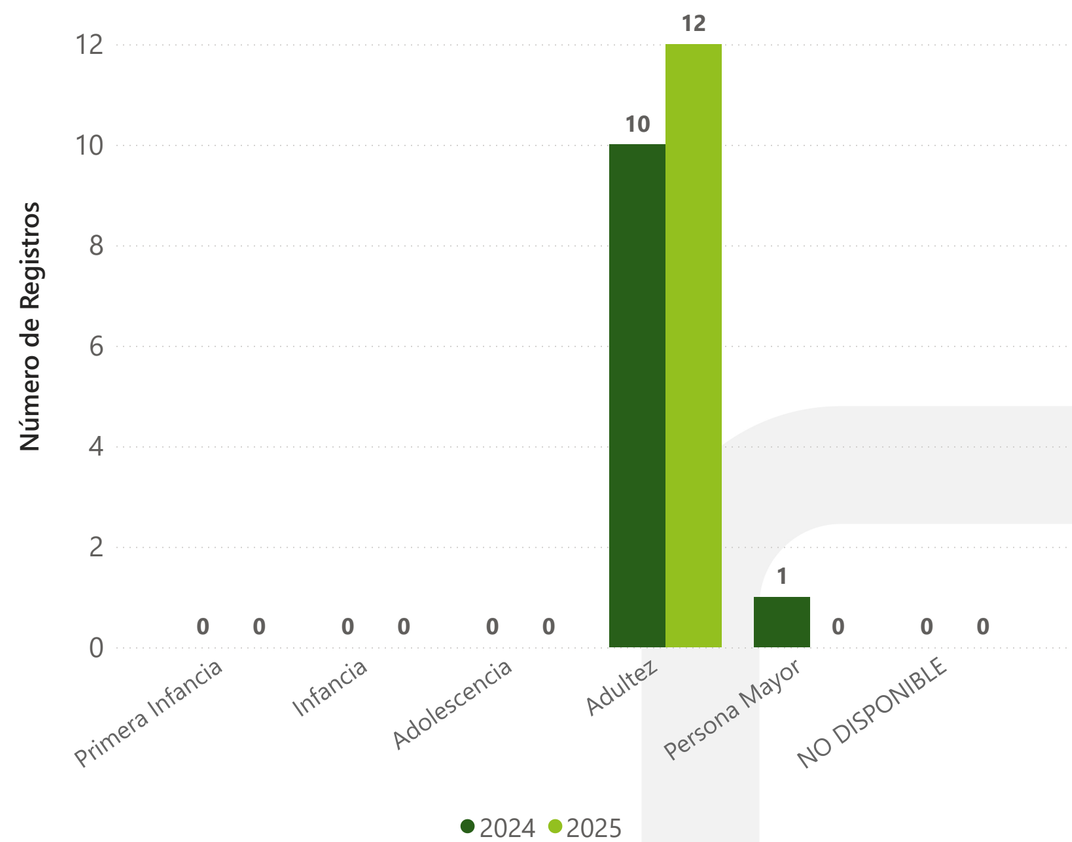

Elaborado por el Observatorio de Seguridad, Convivencia y Acceso a la Justicia Policiva y Familiar. Cálculos propios. Consulta de datos: 30 de noviembre de 2025. Período de información entre el 1 de enero y el 30 de noviembre de 2024 y 2025. Sujetos a variación por ingreso y validación de denuncias en SIEDCO con posterioridad a la fecha de suministro. Fuente: SIEDCO.

Nota 1: Se define el ciclo vital de acuerdo con los rangos de edad así: Primera Infancia: 0 a 5 años, Infancia: 6 a 11 años, Adolescencia: 12 a 17 años, Adultez: 18 a 59 años y Persona Mayor: 60 años o más.

3.2 LESIONES PERSONALES

FUENTE: SIEDCO

177,93

TASA * 100 MIL HAB

Año Acumulado

1099	367
Casos	Víctimas femeninas
-35	-3,09 %
Diferencia	Variación

Mes Referencia

114	39
Casos	Víctimas femeninas
-4	-3,39 %
Diferencia	Variación

Lesiones Personales por Comuna

Año acumulado | enero a noviembre

COMUNA	Casos 2024	Casos 2025	Diferencia	Variación
01. NORTE	148	153	5	3,38 %
02. NORORIENTAL	64	61	-3	-4,69 %
03. SAN FRANCISCO	106	130	24	22,64 %
04. OCCIDENTAL	122	119	-3	-2,46 %
05. GARCIA ROVIRA	93	102	9	9,68 %
06. LA CONCORDIA	63	59	-4	-6,35 %
07. CIUDADELA REAL DE MINAS	27	21	-6	-22,22 %
08. SUROCCIDENTE	25	23	-2	-8,00 %
09. LA PEDREGOSA	16	17	1	6,25 %
10. PROVENZA	45	44	-1	-2,22 %
11. SUR	52	29	-23	-44,23 %
12. CABECERA DEL LLANO	64	62	-2	-3,13 %
13. ORIENTAL	90	84	-6	-6,67 %
14. MORRORICO	40	31	-9	-22,50 %
15. CENTRO	105	96	-9	-8,57 %
16. TEJAR	12	9	-3	-25,00 %
17. MUTIS	44	40	-4	-9,09 %
CORREGIMIENTO 1	7	6	-1	-14,29 %
CORREGIMIENTO 2	1	2	1	100,00 %
CORREGIMIENTO 3	9	11	2	22,22 %
NO DISPONIBLE	1	0	-1	-100,00 %

Mes de referencia | noviembre

COMUNA	Casos 2024	Casos 2025	Diferencia	Variación
01. NORTE	17	24	7	41,18 %
02. NORORIENTAL	8	12	4	50,00 %
03. SAN FRANCISCO	17	11	-6	-35,29 %
04. OCCIDENTAL	10	10	0	0,00 %
05. GARCIA ROVIRA	7	11	4	57,14 %
06. LA CONCORDIA	5	3	-2	-40,00 %
07. CIUDADELA REAL DE MINAS	0	2	2	200,00 %
08. SUROCCIDENTE	6	2	-4	-66,67 %
09. LA PEDREGOSA	2	0	-2	-100,00 %
10. PROVENZA	4	2	-2	-50,00 %
11. SUR	7	4	-3	-42,86 %
12. CABECERA DEL LLANO	9	5	-4	-44,44 %
13. ORIENTAL	5	9	4	80,00 %
14. MORRORICO	3	3	0	0,00 %
15. CENTRO	9	10	1	11,11 %
16. TEJAR	0	1	1	100,00 %
17. MUTIS	5	4	-1	-20,00 %
CORREGIMIENTO 1	1	1	0	0,00 %
CORREGIMIENTO 2	0	0	0	0,00 %
CORREGIMIENTO 3	3	0	-3	-100,00 %
NO DISPONIBLE	0	0	0	0,00 %

Elaborado por el Observatorio de Seguridad, Convivencia y Acceso a la Justicia Policiva y Familiar. Cálculos propios. Consulta de datos: 30 de noviembre de 2025. Período de información entre el 1 de enero y el 30 de noviembre de 2024 y 2025. Sujetos a variación por ingreso y validación de denuncias en SIEDCO con posterioridad a la fecha de suministro. Fuente: SIEDCO.

Lesiones Personales por Comuna

Año acumulado | enero a noviembre

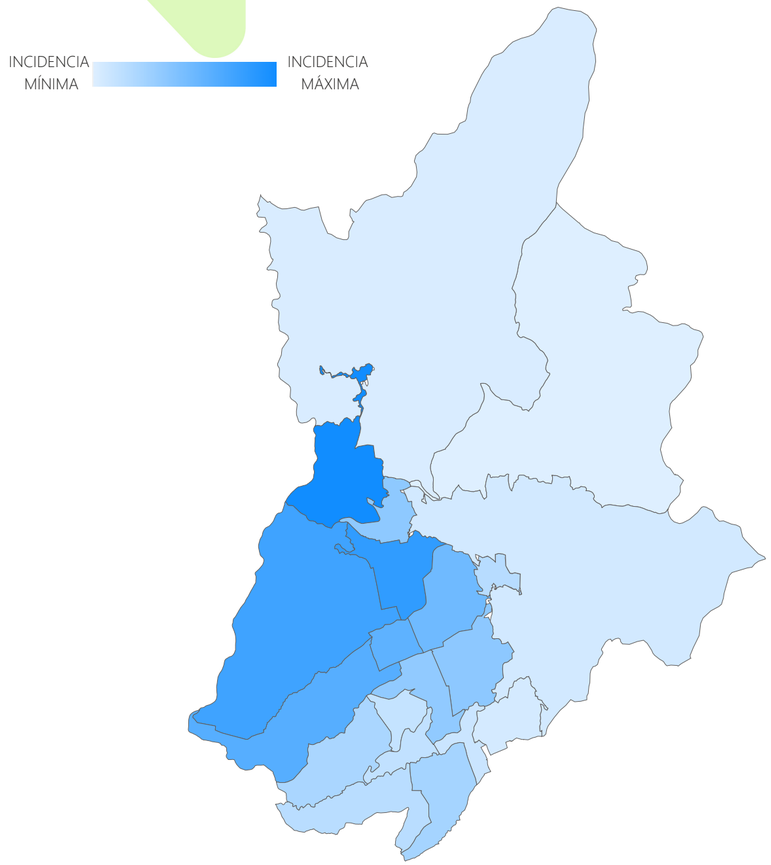

Mes de referencia | noviembre

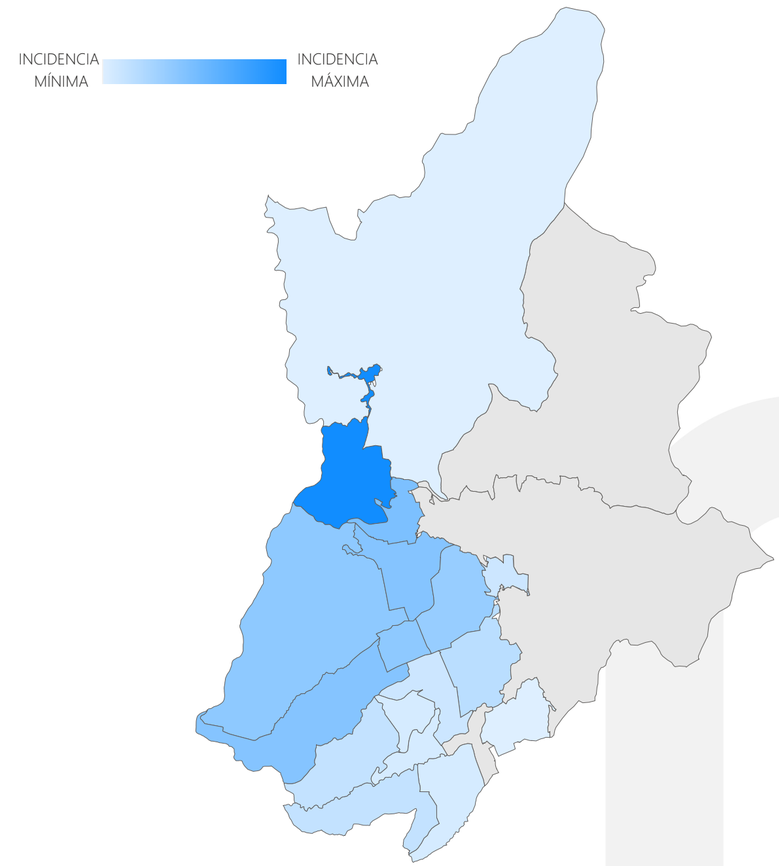

Elaborado por el Observatorio de Seguridad, Convivencia y Acceso a la Justicia Policiva y Familiar. Cálculos propios. Consulta de datos: 30 de noviembre de 2025. Período de información entre el 1 de enero y el 30 de noviembre de 2024 y 2025. Sujetos a variación por ingreso y validación de denuncias en SIEDCO con posterioridad a la fecha de suministro. Fuente: SIEDCO.

Lesiones Personales por mes

Registro mensual de casos en Bucaramanga

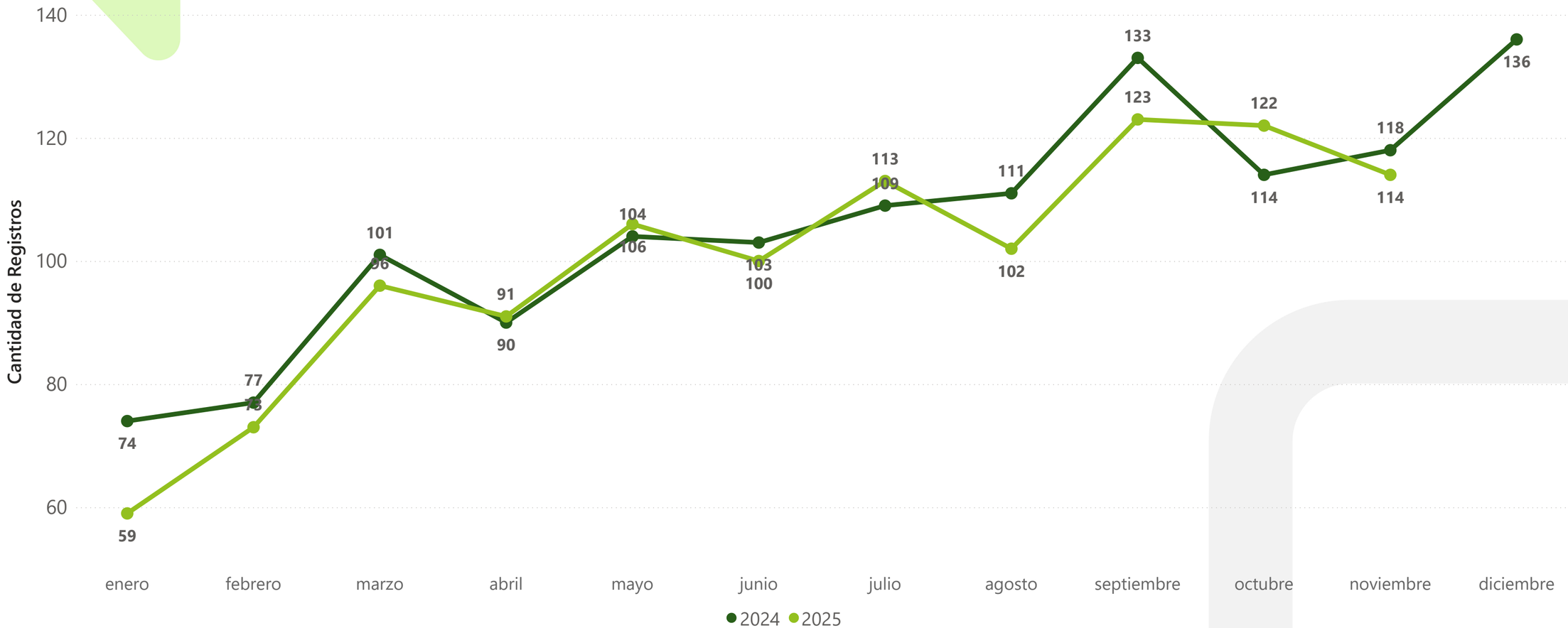

Elaborado por el Observatorio de Seguridad, Convivencia y Acceso a la Justicia Policiva y Familiar. Cálculos propios. Consulta de datos: 30 de noviembre de 2025. Período de información entre el 1 de enero y el 30 de noviembre de 2024 y 2025. Sujetos a variación por ingreso y validación de denuncias en SIEDCO con posterioridad a la fecha de suministro. Fuente: SIEDCO.

Lesiones Personales Día Semana y Horario

Año acumulado | enero a noviembre

Rango Horario	lunes	martes	miércoles	jueves	viernes	sábado	domingo
MADRUGADA	35	16	19	15	34	39	68
MAÑANA	28	32	41	26	34	37	42
NOCHE	46	29	52	42	44	92	76
TARDE	43	24	33	45	23	35	49

Mes de referencia | noviembre

Rango Horario	lunes	martes	miércoles	jueves	viernes	sábado	domingo
MADRUGADA	8	2	2	0	2	4	7
MAÑANA	4	6	3	1	2	6	3
NOCHE	4	1	3	3	6	7	9
TARDE	5	1	0	4	2	3	2

Días de la Semana	Casos 2024	Part 2024	Casos 2025	Part 2025	Diferencia	Variación
Lunes - Jueves	529	46,65 %	526	47,86 %	-3	-0,57 %
Viernes - Domingo	605	53,35 %	573	52,14 %	-32	-5,29 %

Elaborado por el Observatorio de Seguridad, Convivencia y Acceso a la Justicia Policiva y Familiar. Cálculos propios. Consulta de datos: 30 de noviembre de 2025. Período de información entre el 1 de enero y el 30 de noviembre de 2024 y 2025. Sujetos a variación por ingreso y validación de denuncias en SIEDCO con posterioridad a la fecha de suministro. Fuente: SIEDCO.
Nota 1: Se define el Rango Horario de acuerdo con las horas así: MADRUGADA: 00:00 - 05:59, MAÑANA: 06:00 - 11:59, TARDE: 12:00 - 17:59, NOCHE: 18:00 - 23:59.

Rango del Día - Año Acumulado

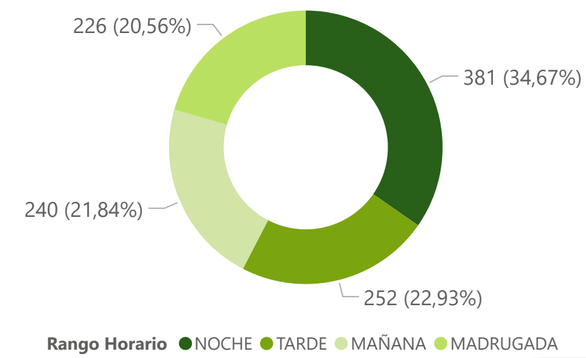

Día de la Semana - Año Acumulado

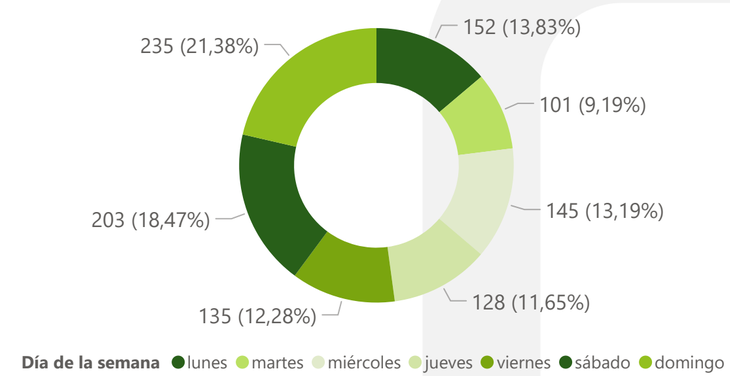

ALCALDÍA DE BUCARAMANGA
Secretaría del Interior

Lesiones Personales Sexo de la Víctima

Año acumulado | enero a noviembre

SEXO	FEMENINO			MASCULINO		
COMUNA	2024	2025	Diferencia	2024	2025	Diferencia
01. NORTE	59	56	-3	89	97	8
02. NORORIENTAL	26	26	0	38	35	-3
03. SAN FRANCISCO	27	47	20	79	83	4
04. OCCIDENTAL	44	41	-3	78	78	0
05. GARCIA ROVIRA	27	30	3	66	72	6
06. LA CONCORDIA	20	19	-1	43	40	-3
07. CIUDADELA REAL DE MINAS	10	3	-7	17	18	1
08. SUROCCIDENTE	8	8	0	17	15	-2
09. LA PEDREGOSA	4	5	1	12	12	0
10. PROVENZA	19	15	-4	26	29	3
11. SUR	23	11	-12	29	18	-11
12. CABECERA DEL LLANO	20	18	-2	44	44	0
13. ORIENTAL	24	33	9	66	51	-15
14. MORRORICO	12	7	-5	28	24	-4
15. CENTRO	28	24	-4	77	72	-5
16. TEJAR	3	5	2	9	4	-5
17. MUTIS	16	13	-3	28	27	-1
CORREGIMIENTO 1	2	0	-2	5	6	1
CORREGIMIENTO 2	0	1	1	1	1	0
CORREGIMIENTO 3	7	5	-2	2	6	4
NO DISPONIBLE	0	0	0	1	0	-1

Lesiones Personales por Sexo Víctima - Año acumulado

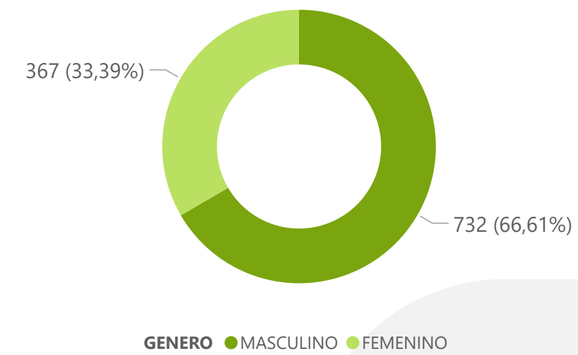

Lesiones Personales por Sexo Víctima - Mes Referencia

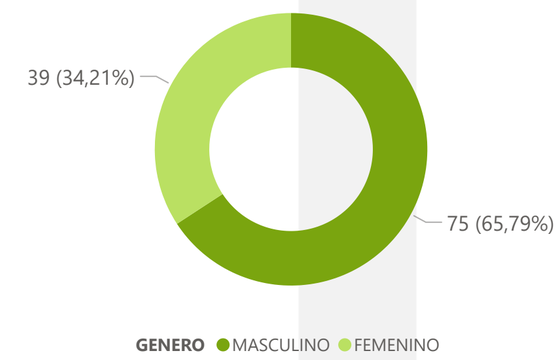

Lesiones Personales por Ciclo de Vida Víctima

Año acumulado | enero a noviembre

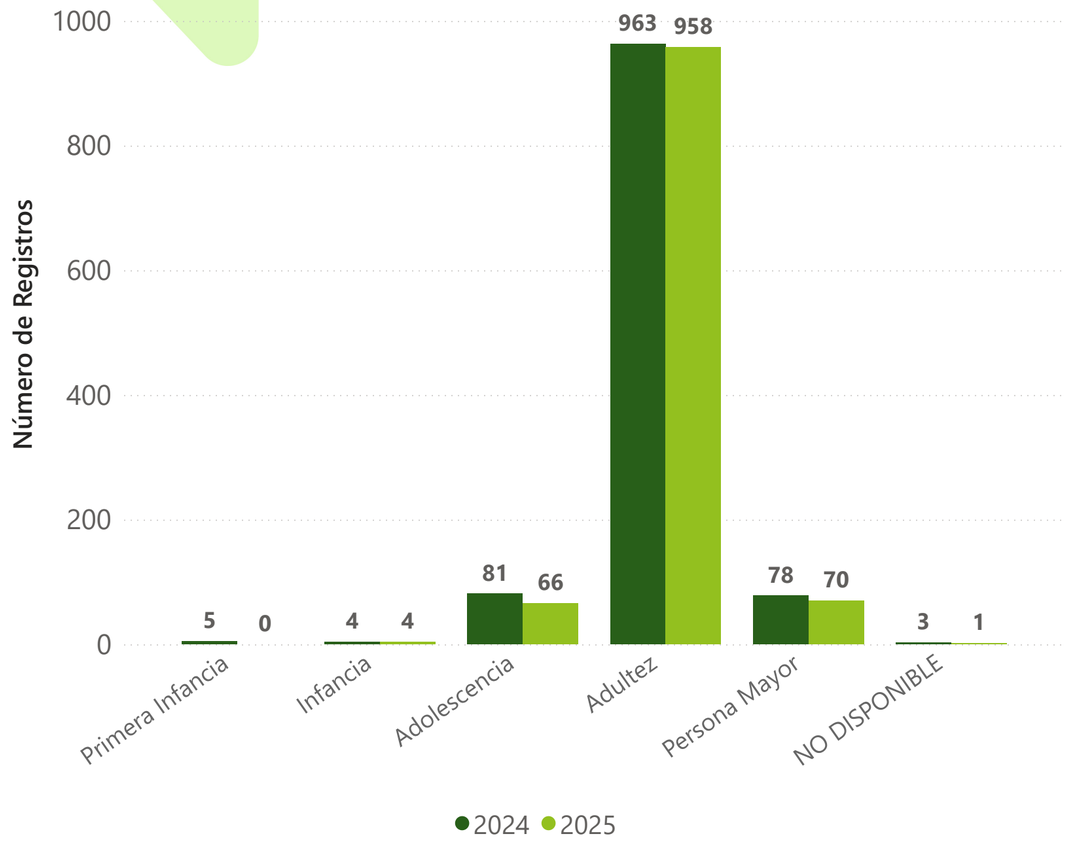

Mes de referencia | noviembre

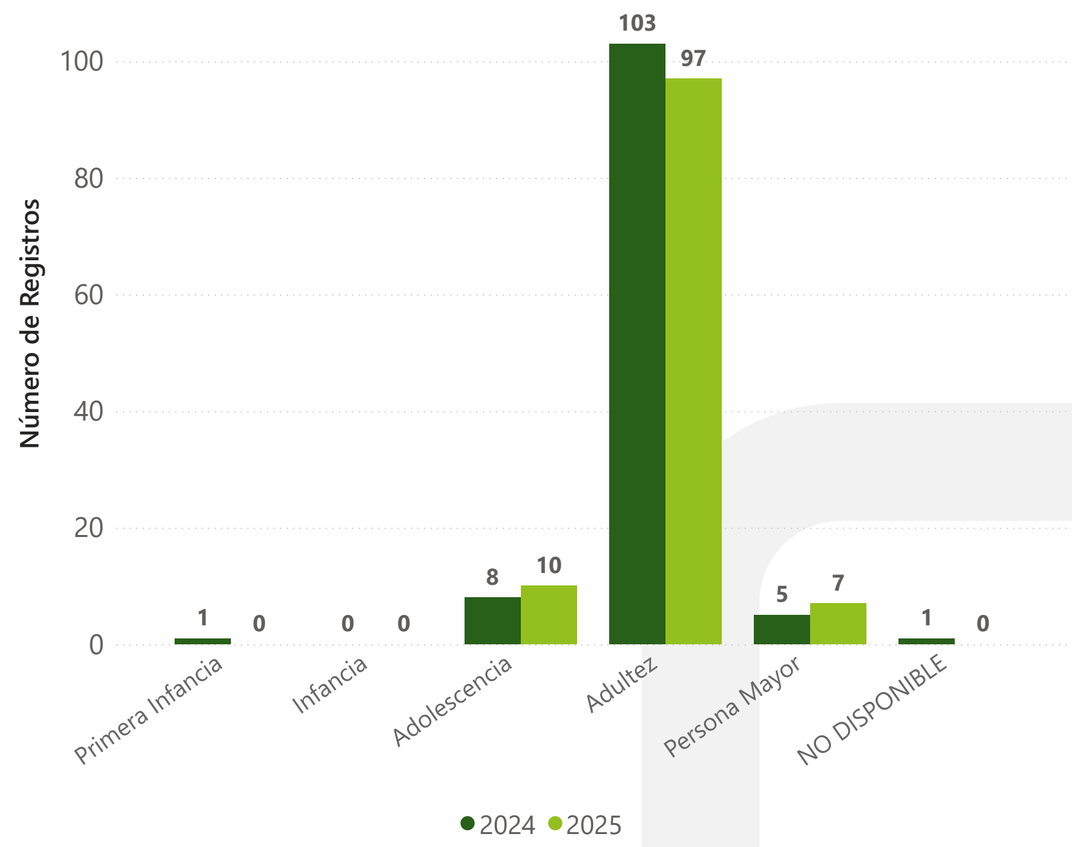

Elaborado por el Observatorio de Seguridad, Convivencia y Acceso a la Justicia Policiva y Familiar. Cálculos propios. Consulta de datos: 30 de noviembre de 2025. Período de información entre el 1 de enero y el 30 de noviembre de 2024 y 2025. Sujetos a variación por ingreso y validación de denuncias en SIEDCO con posterioridad a la fecha de suministro. Fuente: SIEDCO.
Nota 1: Se define el ciclo vital de acuerdo con los rangos de edad así: Primera Infancia: 0 a 5 años, Infancia: 6 a 11 años, Adolescencia: 12 a 17 años, Adultez: 18 a 59 años y Persona Mayor: 60 años o más.

3.3 HURTO A PERSONAS

FUENTE: SIEDCO

803,19

TASA * 100 MIL HAB

Año Acumulado

4961	**2655**
Casos	Víctimas femeninas
-1452	**-22,64 %**
Diferencia	Variación

Mes Referencia

399	**205**
Casos	Víctimas femeninas
-150	**-27,32 %**
Diferencia	Variación

Hurto a Personas por Comuna

Año acumulado | enero a noviembre

COMUNA	Casos 2024	Casos 2025	Diferencia	Variación
01. NORTE	213	174	-39	-18,31 %
02. NORORIENTAL	94	56	-38	-40,43 %
03. SAN FRANCISCO	804	700	-104	-12,94 %
04. OCCIDENTAL	272	190	-82	-30,15 %
05. GARCIA ROVIRA	182	230	48	26,37 %
06. LA CONCORDIA	474	371	-103	-21,73 %
07. CIUDADELA REAL DE MINAS	172	137	-35	-20,35 %
08. SUROCCIDENTE	85	61	-24	-28,24 %
09. LA PEDREGOSA	96	87	-9	-9,38 %
10. PROVENZA	245	198	-47	-19,18 %
11. SUR	131	110	-21	-16,03 %
12. CABECERA DEL LLANO	1209	882	-327	-27,05 %
13. ORIENTAL	1223	869	-354	-28,95 %
14. MORRORICO	52	56	4	7,69 %
15. CENTRO	847	627	-220	-25,97 %
16. TEJAR	155	109	-46	-29,68 %
17. MUTIS	119	71	-48	-40,34 %
CORREGIMIENTO 1	8	9	1	12,50 %
CORREGIMIENTO 2	1	1	0	0,00 %
CORREGIMIENTO 3	27	16	-11	-40,74 %
NO DISPONIBLE	4	7	3	75,00 %

Mes de referencia | noviembre

COMUNA	Casos 2024	Casos 2025	Diferencia	Variación
01. NORTE	23	11	-12	-52,17 %
02. NORORIENTAL	6	4	-2	-33,33 %
03. SAN FRANCISCO	80	56	-24	-30,00 %
04. OCCIDENTAL	20	11	-9	-45,00 %
05. GARCIA ROVIRA	9	74	65	722,22 %
06. LA CONCORDIA	35	29	-6	-17,14 %
07. CIUDADELA REAL DE MINAS	17	8	-9	-52,94 %
08. SUROCCIDENTE	5	2	-3	-60,00 %
09. LA PEDREGOSA	15	7	-8	-53,33 %
10. PROVENZA	23	19	-4	-17,39 %
11. SUR	13	5	-8	-61,54 %
12. CABECERA DEL LLANO	91	69	-22	-24,18 %
13. ORIENTAL	115	53	-62	-53,91 %
14. MORRORICO	4	3	-1	-25,00 %
15. CENTRO	77	40	-37	-48,05 %
16. TEJAR	10	8	-2	-20,00 %
17. MUTIS	4	0	-4	-100,00 %
CORREGIMIENTO 1	1	0	-1	-100,00 %
CORREGIMIENTO 2	0	0	0	0,00 %
CORREGIMIENTO 3	1	0	-1	-100,00 %
NO DISPONIBLE	0	0	0	0,00 %

Elaborado por el Observatorio de Seguridad, Convivencia y Acceso a la Justicia Policiva y Familiar. Cálculos propios. Consulta de datos: 30 de noviembre de 2025. Período de información entre el 1 de enero y el 30 de noviembre de 2024 y 2025. Sujetos a variación por ingreso y validación de denuncias en SIEDCO con posterioridad a la fecha de suministro. Fuente: SIEDCO.

Hurto a Personas por Comuna

Año acumulado | enero a noviembre

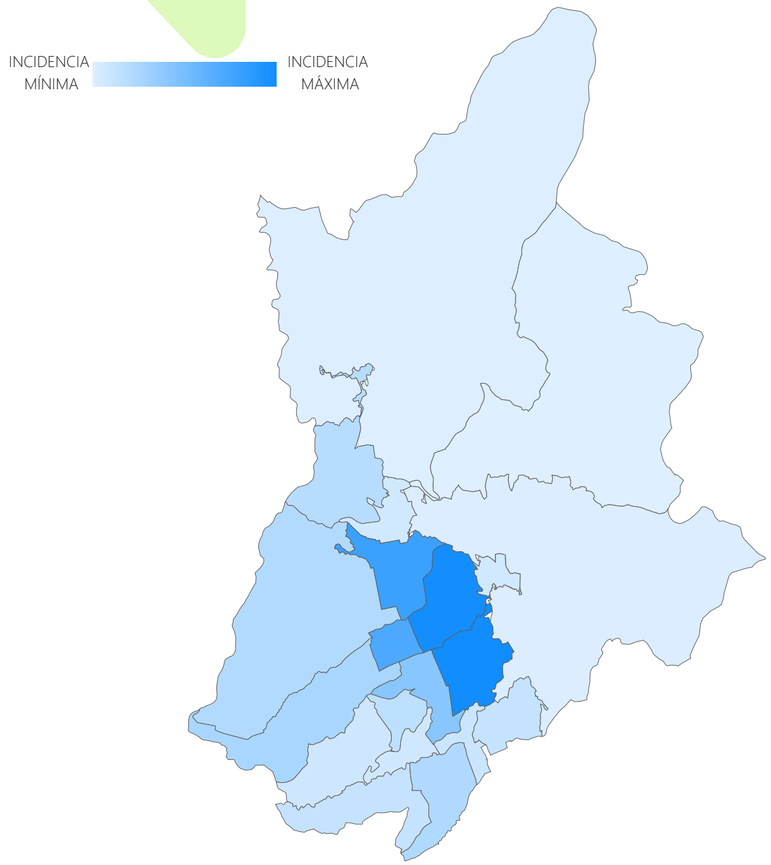

Mes de referencia | noviembre

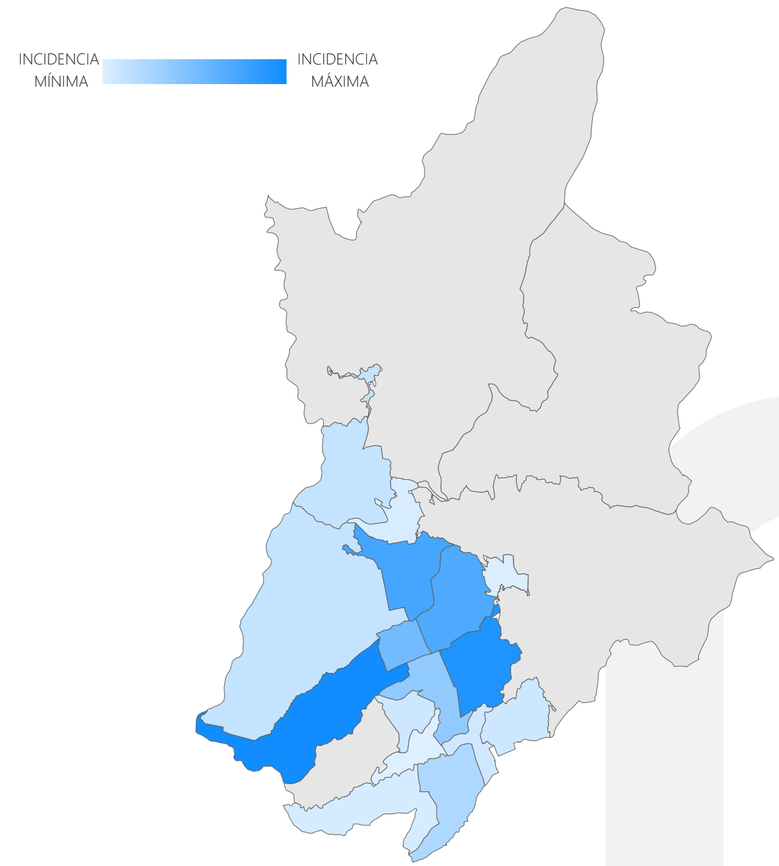

Elaborado por el Observatorio de Seguridad, Convivencia y Acceso a la Justicia Policiva y Familiar. Cálculos propios. Consulta de datos: 30 de noviembre de 2025. Período de información entre el 1 de enero y el 30 de noviembre de 2024 y 2025. Sujetos a variación por ingreso y validación de denuncias en SIEDCO con posterioridad a la fecha de suministro. Fuente: SIEDCO.

Hurto a Personas por mes

Registro mensual de casos en Bucaramanga

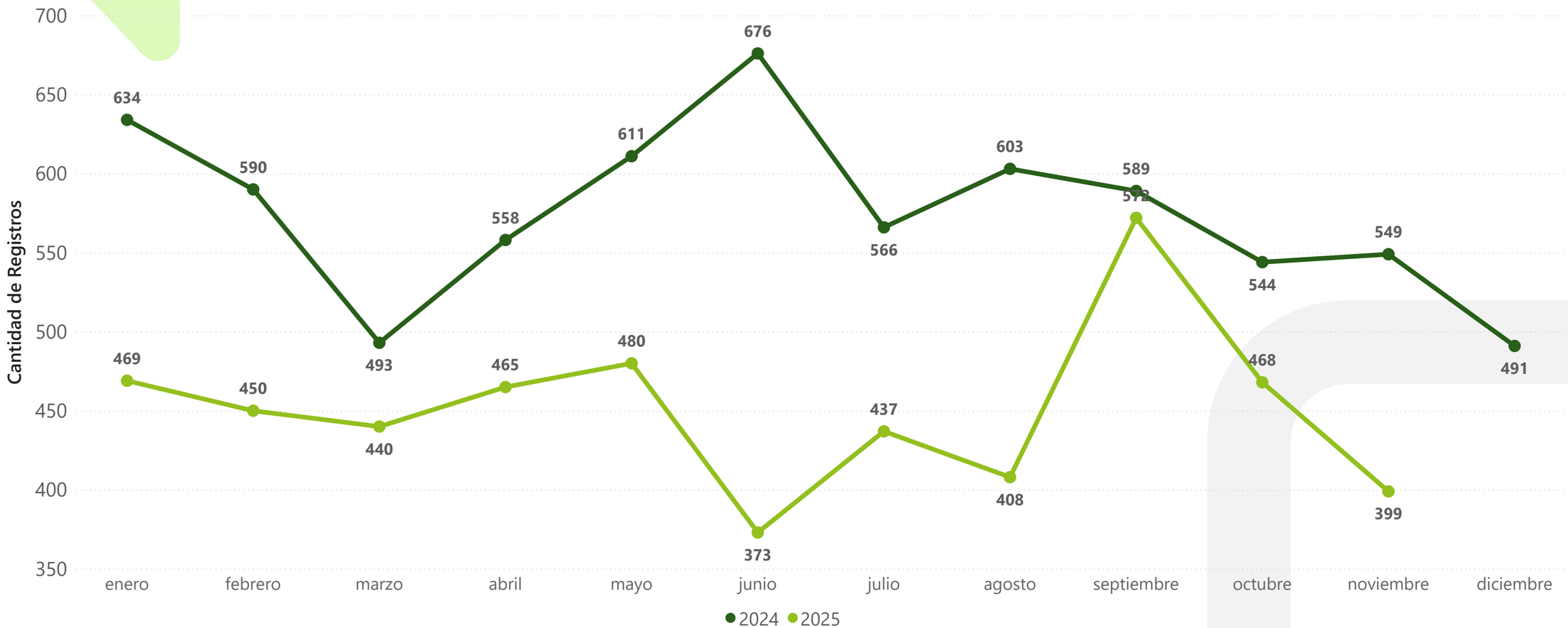

Elaborado por el Observatorio de Seguridad, Convivencia y Acceso a la Justicia Policiva y Familiar. Cálculos propios. Consulta de datos: 30 de noviembre de 2025. Período de información entre el 1 de enero y el 30 de noviembre de 2024 y 2025. Sujetos a variación por ingreso y validación de denuncias en SIEDCO con posterioridad a la fecha de suministro. Fuente: SIEDCO.

Hurto a Personas Día Semana y Horario

Año acumulado | enero a noviembre

Rango Horario	lunes	martes	miércoles	jueves	viernes	sábado	domingo
MADRUGADA	115	138	155	125	171	234	229
MAÑANA	152	161	172	165	169	189	115
NOCHE	157	213	216	182	257	286	116
TARDE	161	211	191	179	171	213	118

Mes de referencia | noviembre

Rango Horario	lunes	martes	miércoles	jueves	viernes	sábado	domingo
MADRUGADA	10	7	10	15	13	18	14
MAÑANA	12	9	12	17	16	8	14
NOCHE	5	16	19	17	17	18	12
TARDE	9	21	9	15	16	14	10

Días de la Semana	Casos 2024	Part 2024	Casos 2025	Part 2025	Diferencia	Variación
Lunes - Jueves	3455	53,87 %	2693	54,28 %	-762	-22,05 %
Viernes - Domingo	2958	46,13 %	2268	45,72 %	-690	-23,33 %

Elaborado por el Observatorio de Seguridad, Convivencia y Acceso a la Justicia Policiva y Familiar. Cálculos propios. Consulta de datos: 30 de noviembre de 2025. Período de información entre el 1 de enero y el 30 de noviembre de 2024 y 2025. Sujetos a variación por ingreso y validación de denuncias en SIEDCO con posterioridad a la fecha de suministro. Fuente: SIEDCO.
Nota 1: Se define el Rango Horario de acuerdo con las horas así: MADRUGADA: 00:00 - 05:59, MAÑANA: 06:00 - 11:59, TARDE: 12:00 - 17:59, NOCHE: 18:00 - 23:59.

Rango del Día - Año Acumulado

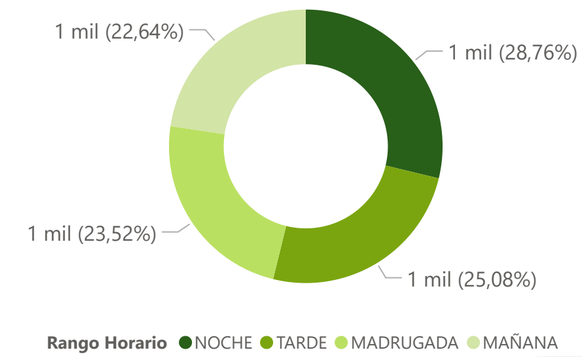

Día de la Semana - Año Acumulado

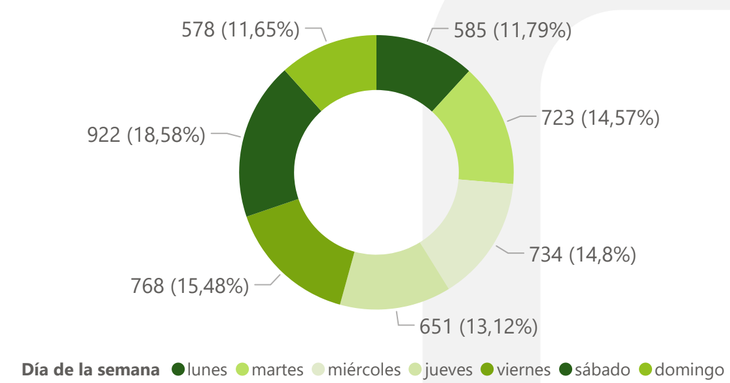

ALCALDÍA DE BUCARAMANGA
Secretaría del Interior

Hurto a Personas Sexo de la Víctima

Año acumulado | enero a noviembre

SEXO	FEMENINO			MASCULINO		
COMUNA	2024	2025	Diferencia	2024	2025	Diferencia
01. NORTE	72	75	3	141	99	-42
02. NORORIENTAL	38	21	-17	56	35	-21
03. SAN FRANCISCO	428	375	-53	376	325	-51
04. OCCIDENTAL	87	59	-28	185	131	-54
05. GARCIA ROVIRA	80	115	35	102	115	13
06. LA CONCORDIA	256	193	-63	218	178	-40
07. CIUDADELA REAL DE MINAS	95	73	-22	77	64	-13
08. SUROCCIDENTE	41	37	-4	44	24	-20
09. LA PEDREGOSA	40	50	10	56	37	-19
10. PROVENZA	135	108	-27	110	90	-20
11. SUR	53	49	-4	78	61	-17
12. CABECERA DEL LLANO	760	538	-222	449	344	-105
13. ORIENTAL	691	514	-177	532	355	-177
14. MORRORICO	20	20	0	32	36	4
15. CENTRO	483	314	-169	364	313	-51
16. TEJAR	84	63	-21	71	46	-25
17. MUTIS	52	30	-22	67	41	-26
CORREGIMIENTO 1	4	6	2	4	3	-1
CORREGIMIENTO 2	1	0	-1	0	1	1
CORREGIMIENTO 3	10	10	0	17	6	-11
NO DISPONIBLE	0	5	5	4	2	-2

Hurto a Personas por Sexo Víctima - Año acumulado

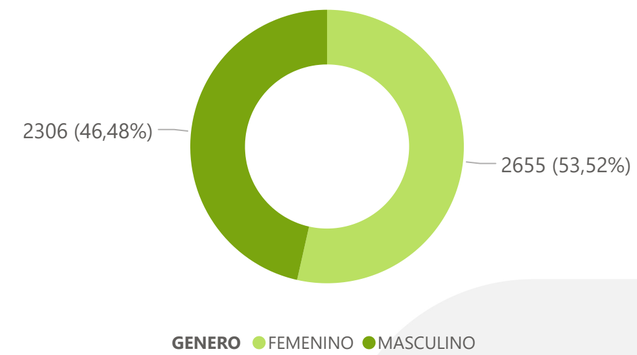

Hurto a personas por Sexo Víctima - Mes Referencia

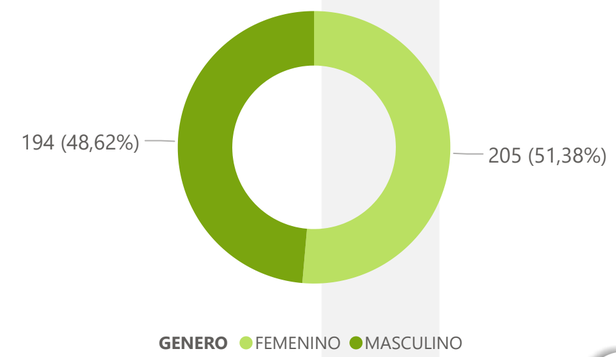

Hurto a Personas por Ciclo de Vida Víctima

Año acumulado | enero a noviembre

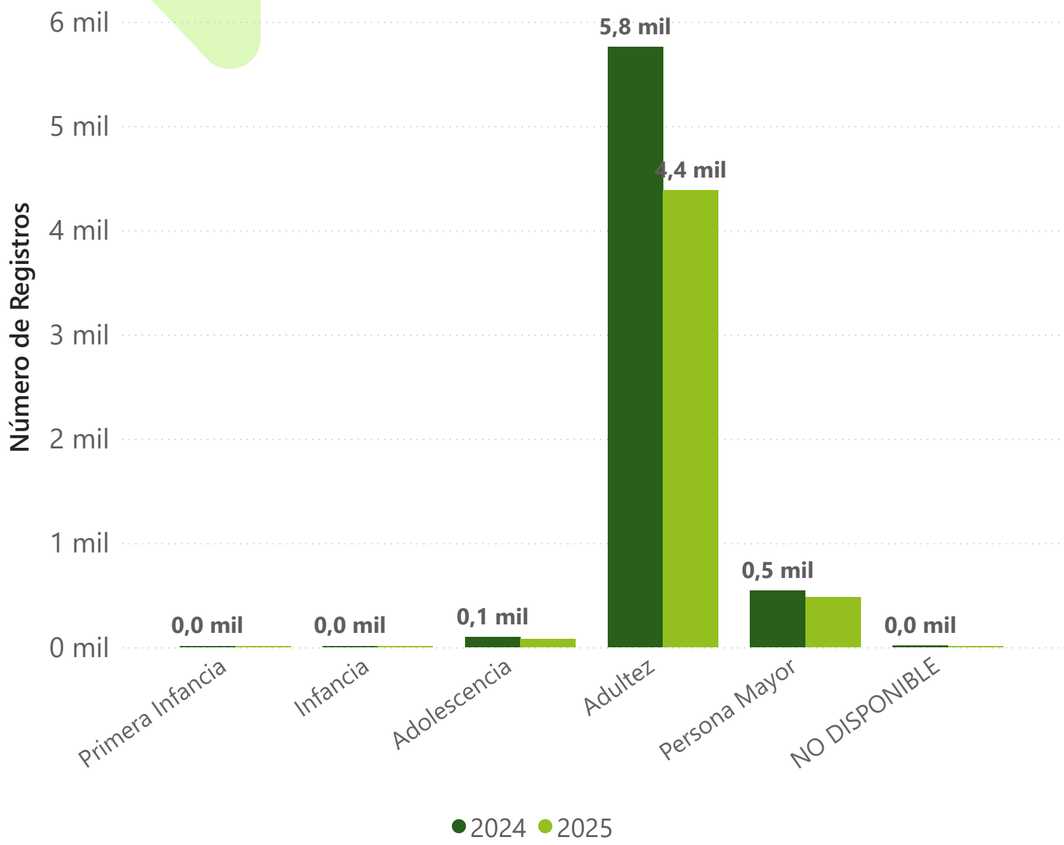

Mes de referencia | noviembre

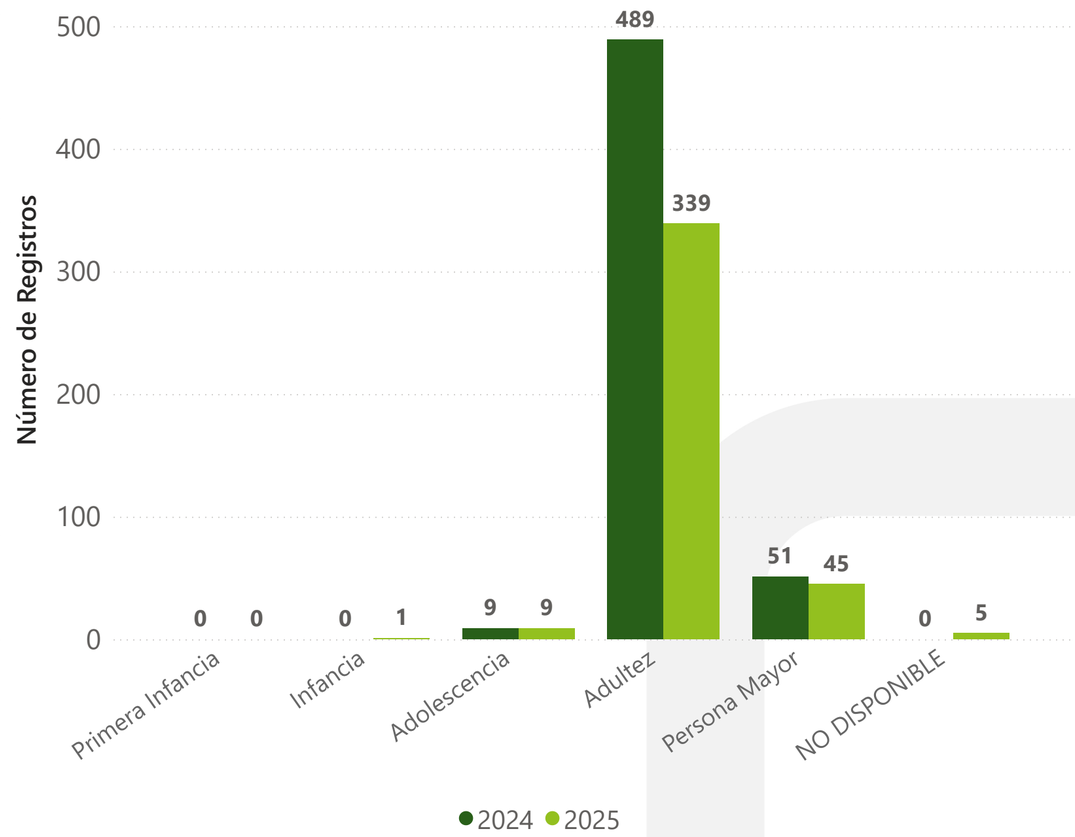

Elaborado por el Observatorio de Seguridad, Convivencia y Acceso a la Justicia Policiva y Familiar. Cálculos propios. Consulta de datos: 30 de noviembre de 2025. Período de información entre el 1 de enero y el 30 de noviembre de 2024 y 2025. Sujetos a variación por ingreso y validación de denuncias en SIEDCO con posterioridad a la fecha de suministro. Fuente: SIEDCO.

Nota 1: Se define el ciclo vital de acuerdo con los rangos de edad así: Primera Infancia: 0 a 5 años, Infancia: 6 a 11 años, Adolescencia: 12 a 17 años, Adultez: 18 a 59 años y Persona Mayor: 60 años o más.

3.4 HURTO A MOTOCICLETAS

FUENTE: SIEDCO

88,24

TASA * 100 MIL HAB

Año Acumulado

545 Casos	**0** Víctimas femeninas
4 Diferencia	**0,74 %** Variación

Mes Referencia

46 Casos	**0** Víctimas femeninas
-18 Diferencia	**-28,13 %** Variación

Hurto a Motocicletas por Comuna

Año acumulado | enero a noviembre

COMUNA	Casos 2024	Casos 2025	Diferencia	Variación
01. NORTE	44	56	12	27,27 %
02. NORORIENTAL	17	19	2	11,76 %
03. SAN FRANCISCO	108	107	-1	-0,93 %
04. OCCIDENTAL	38	28	-10	-26,32 %
05. GARCIA ROVIRA	25	14	-11	-44,00 %
06. LA CONCORDIA	30	24	-6	-20,00 %
07. CIUDADELA REAL DE MINAS	12	7	-5	-41,67 %
08. SUROCCIDENTE	7	10	3	42,86 %
09. LA PEDREGOSA	18	7	-11	-61,11 %
10. PROVENZA	31	23	-8	-25,81 %
11. SUR	32	20	-12	-37,50 %
12. CABECERA DEL LLANO	30	60	30	100,00 %
13. ORIENTAL	71	82	11	15,49 %
14. MORRORICO	18	25	7	38,89 %
15. CENTRO	19	17	-2	-10,53 %
16. TEJAR	6	4	-2	-33,33 %
17. MUTIS	17	24	7	41,18 %
CORREGIMIENTO 1	2	3	1	50,00 %
CORREGIMIENTO 2	1	4	3	300,00 %
CORREGIMIENTO 3	9	9	0	0,00 %
NO DISPONIBLE	6	2	-4	-66,67 %

Mes de referencia | noviembre

COMUNA	Casos 2024	Casos 2025	Diferencia	Variación
01. NORTE	4	2	-2	-50,00 %
02. NORORIENTAL	2	2	0	0,00 %
03. SAN FRANCISCO	11	10	-1	-9,09 %
04. OCCIDENTAL	5	1	-4	-80,00 %
05. GARCIA ROVIRA	6	2	-4	-66,67 %
06. LA CONCORDIA	4	1	-3	-75,00 %
07. CIUDADELA REAL DE MINAS	0	1	1	100,00 %
08. SUROCCIDENTE	0	0	0	0,00 %
09. LA PEDREGOSA	2	1	-1	-50,00 %
10. PROVENZA	3	3	0	0,00 %
11. SUR	1	2	1	100,00 %
12. CABECERA DEL LLANO	3	3	0	0,00 %
13. ORIENTAL	13	6	-7	-53,85 %
14. MORRORICO	3	4	1	33,33 %
15. CENTRO	3	3	0	0,00 %
16. TEJAR	1	0	-1	-100,00 %
17. MUTIS	1	2	1	100,00 %
CORREGIMIENTO 1	1	1	0	0,00 %
CORREGIMIENTO 2	0	1	1	100,00 %
CORREGIMIENTO 3	1	1	0	0,00 %
NO DISPONIBLE	0	0	0	0,00 %

Elaborado por el Observatorio de Seguridad, Convivencia y Acceso a la Justicia Policiva y Familiar. Cálculos propios. Consulta de datos: 30 de noviembre de 2025. Período de información entre el 1 de enero y el 30 de noviembre de 2024 y 2025. Sujetos a variación por ingreso y validación de denuncias en SIEDCO con posterioridad a la fecha de suministro. Fuente: SIEDCO.

Hurto a Motocicletas por Comuna

Año acumulado | enero a noviembre

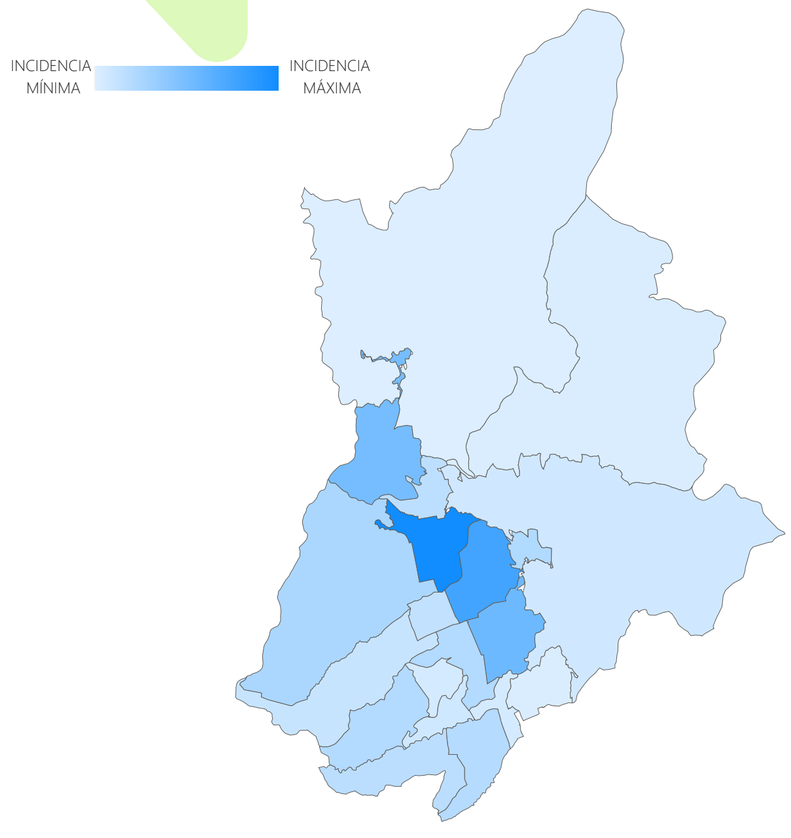

Mes de referencia | noviembre

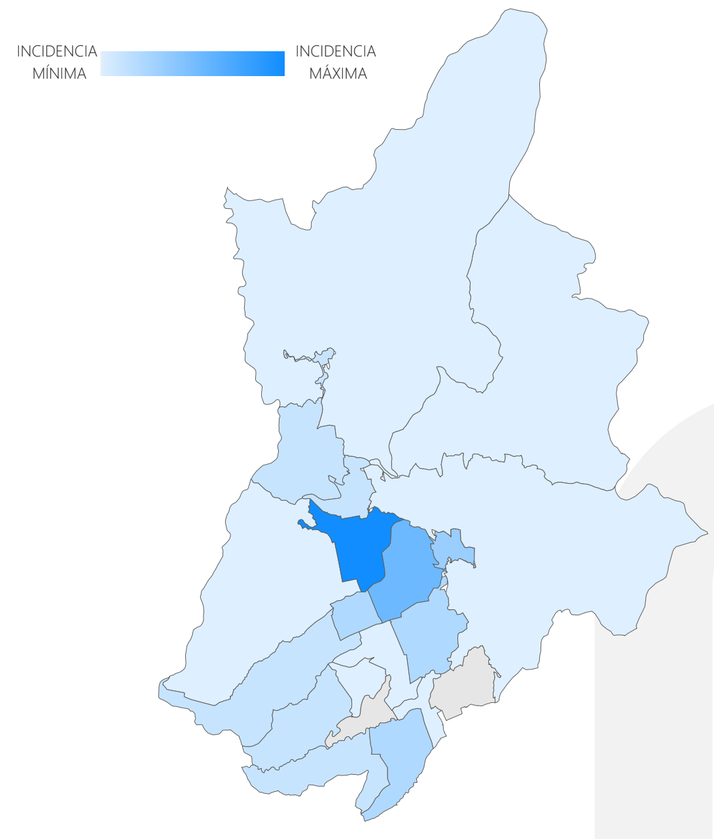

Elaborado por el Observatorio de Seguridad, Convivencia y Acceso a la Justicia Policiva y Familiar. Cálculos propios. Consulta de datos: 30 de noviembre de 2025. Período de información entre el 1 de enero y el 30 de noviembre de 2024 y 2025. Sujetos a variación por ingreso y validación de denuncias en SIEDCO con posterioridad a la fecha de suministro. Fuente: SIEDCO.

Hurto a Motocicletas por mes

Registro mensual de casos en Bucaramanga

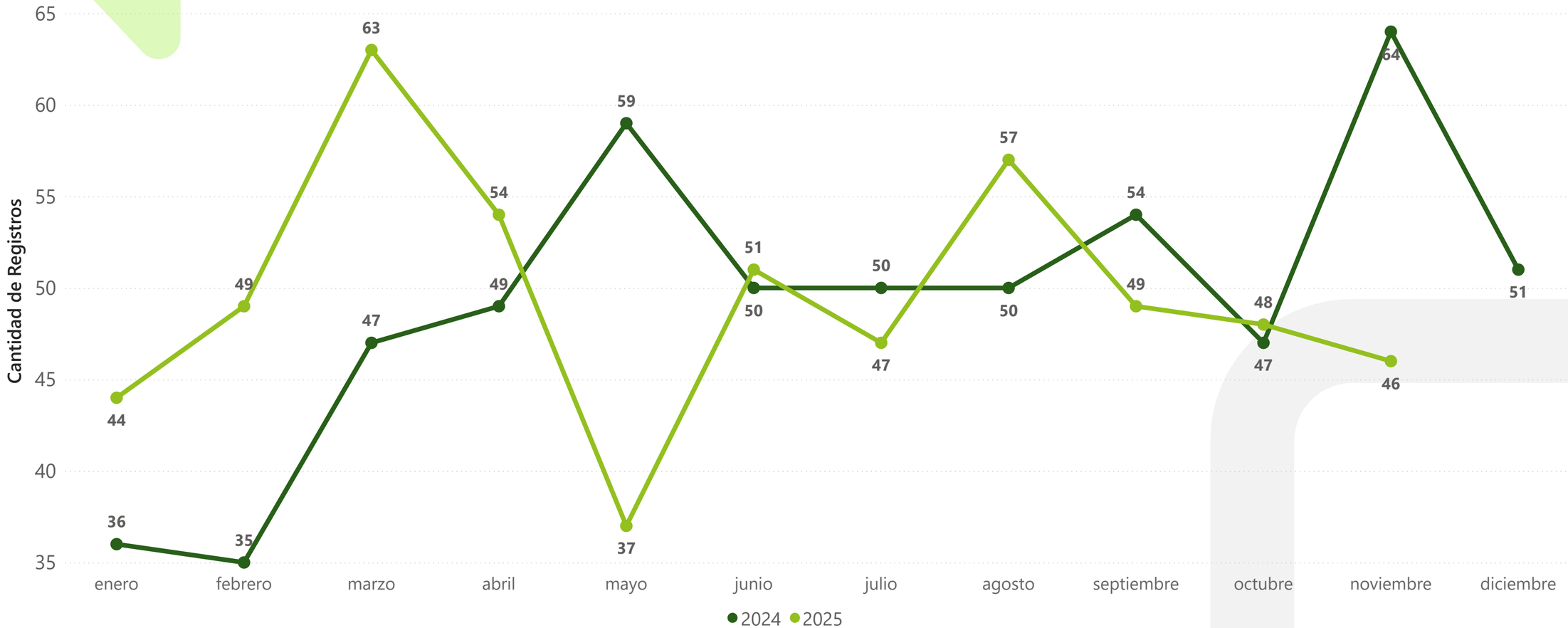

Elaborado por el Observatorio de Seguridad, Convivencia y Acceso a la Justicia Policiva y Familiar. Cálculos propios. Consulta de datos: 30 de noviembre de 2025. Período de información entre el 1 de enero y el 30 de noviembre de 2024 y 2025. Sujetos a variación por ingreso y validación de denuncias en SIEDCO con posterioridad a la fecha de suministro. Fuente: SIEDCO.

Hurto a Motocicletas por Día Semana y Horario

Año acumulado | enero a noviembre

Rango Horario	lunes	martes	miércoles	jueves	viernes	sábado	domingo
MADRUGADA	21	24	22	24	17	19	28
MAÑANA	10	19	14	19	8	22	12
NOCHE	24	23	36	28	29	28	19
TARDE	16	15	16	15	13	12	12

Mes de referencia | noviembre

Rango Horario	lunes	martes	miércoles	jueves	viernes	sábado	domingo
MADRUGADA	3	1	1	0	0	2	6
MAÑANA	0	1	1	2	3	1	0
NOCHE	5	1	4	1	4	5	2
TARDE	1	2	1	1	1	1	1

Días de la Semana	Casos 2024	Part 2024	Casos 2025	Part 2025	Diferencia	Variación
Lunes - Jueves	314	58,04 %	326	59,82 %	12	3,82 %
Viernes - Domingo	227	41,96 %	219	40,18 %	-8	-3,52 %

Elaborado por el Observatorio de Seguridad, Convivencia y Acceso a la Justicia Policiva y Familiar. Cálculos propios. Consulta de datos: 30 de noviembre de 2025. Período de información entre el 1 de enero y el 30 de noviembre de 2024 y 2025. Sujetos a variación por ingreso y validación de denuncias en SIEDCO con posterioridad a la fecha de suministro. Fuente: SIEDCO.
Nota 1: Se define el Rango Horario de acuerdo con las horas así: MADRUGADA: 00:00 - 05:59, MAÑANA: 06:00 - 11:59, TARDE: 12:00 - 17:59, NOCHE: 18:00 - 23:59.

Rango del Día - Año Acumulado

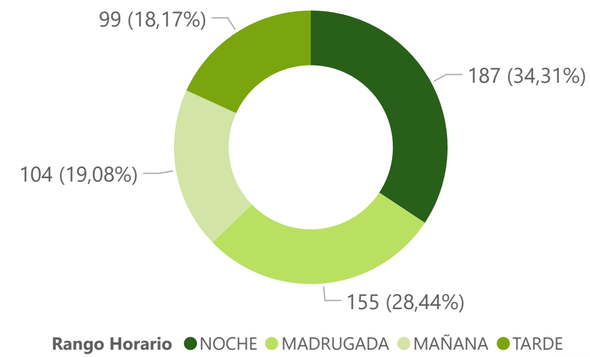

Día de la Semana - Año Acumulado

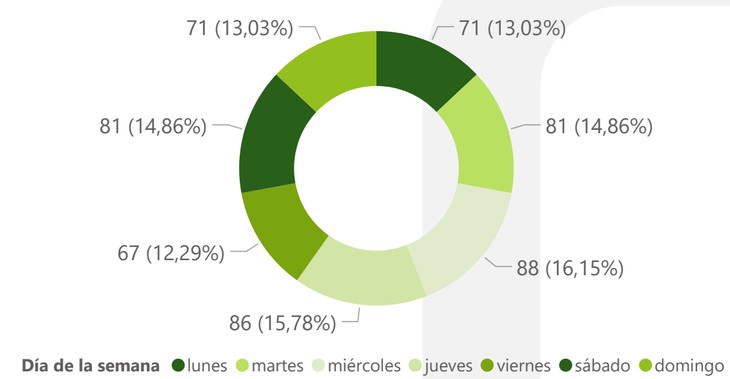

ALCALDÍA DE BUCARAMANGA
Secretaría del Interior

3.5 HURTO A AUTOMOTORES

FUENTE: SIEDCO

1,62

TASA * 100 MIL HAB

Año Acumulado

10	0
Casos	Víctimas femeninas
-9	-47,37 %
Diferencia	Variación

Mes Referencia

2	0
Casos	Víctimas femeninas
0	0,00 %
Diferencia	Variación

ALCALDÍA DE BUCARAMANGA

Secretaría del Interior

Hurto a Automotores por Comuna

Año acumulado | enero a noviembre

COMUNA	Casos 2024	Casos 2025	Diferencia	Variación
01. NORTE	2	1	-1	-50,00 %
02. NORORIENTAL	0	0	0	0,00 %
03. SAN FRANCISCO	1	2	1	100,00 %
04. OCCIDENTAL	2	0	-2	-100,00 %
05. GARCIA ROVIRA	3	1	-2	-66,67 %
06. LA CONCORDIA	1	2	1	100,00 %
07. CIUDADELA REAL DE MINAS	1	0	-1	-100,00 %
08. SUROCCIDENTE	0	0	0	0,00 %
09. LA PEDREGOSA	0	0	0	0,00 %
10. PROVENZA	2	1	-1	-50,00 %
11. SUR	0	1	1	100,00 %
12. CABECERA DEL LLANO	1	1	0	0,00 %
13. ORIENTAL	3	0	-3	-100,00 %
14. MORRORICO	1	0	-1	-100,00 %
15. CENTRO	2	0	-2	-100,00 %
16. TEJAR	0	0	0	0,00 %
17. MUTIS	0	0	0	0,00 %
CORREGIMIENTO 1	0	1	1	100,00 %
CORREGIMIENTO 3	0	0	0	0,00 %
NO DISPONIBLE	0	0	0	0,00 %

Mes de referencia | noviembre

COMUNA	Casos 2024	Casos 2025	Diferencia	Variación
01. NORTE	0	1	1	100,00 %
02. NORORIENTAL	0	0	0	0,00 %
03. SAN FRANCISCO	0	0	0	0,00 %
04. OCCIDENTAL	0	0	0	0,00 %
05. GARCIA ROVIRA	1	0	-1	-100,00 %
06. LA CONCORDIA	0	1	1	100,00 %
07. CIUDADELA REAL DE MINAS	0	0	0	0,00 %
08. SUROCCIDENTE	0	0	0	0,00 %
09. LA PEDREGOSA	0	0	0	0,00 %
10. PROVENZA	0	0	0	0,00 %
11. SUR	0	0	0	0,00 %
12. CABECERA DEL LLANO	1	0	-1	-100,00 %
13. ORIENTAL	0	0	0	0,00 %
14. MORRORICO	0	0	0	0,00 %
15. CENTRO	0	0	0	0,00 %
16. TEJAR	0	0	0	0,00 %
17. MUTIS	0	0	0	0,00 %
CORREGIMIENTO 1	0	0	0	0,00 %
CORREGIMIENTO 3	0	0	0	0,00 %
NO DISPONIBLE	0	0	0	0,00 %

Elaborado por el Observatorio de Seguridad, Convivencia y Acceso a la Justicia Policiva y Familiar. Cálculos propios. Consulta de datos: 30 de noviembre de 2025. Período de información entre el 1 de enero y el 30 de noviembre de 2024 y 2025. Sujetos a variación por ingreso y validación de denuncias en SIEDCO con posterioridad a la fecha de suministro. Fuente: SIEDCO.

Hurto a Automotores por Comuna

Año acumulado | enero a noviembre

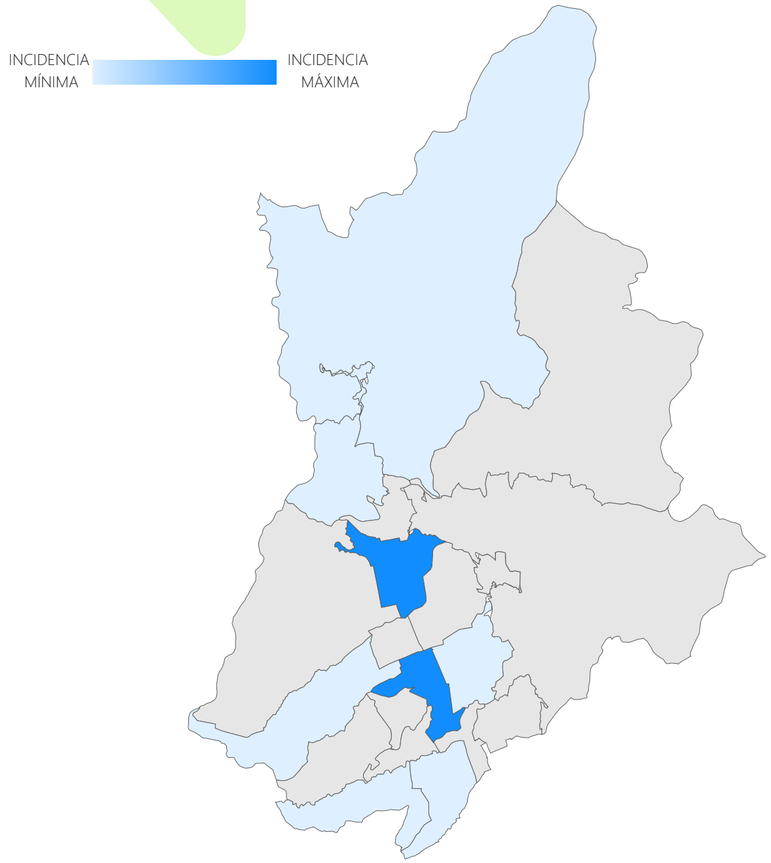

Mes de referencia | noviembre

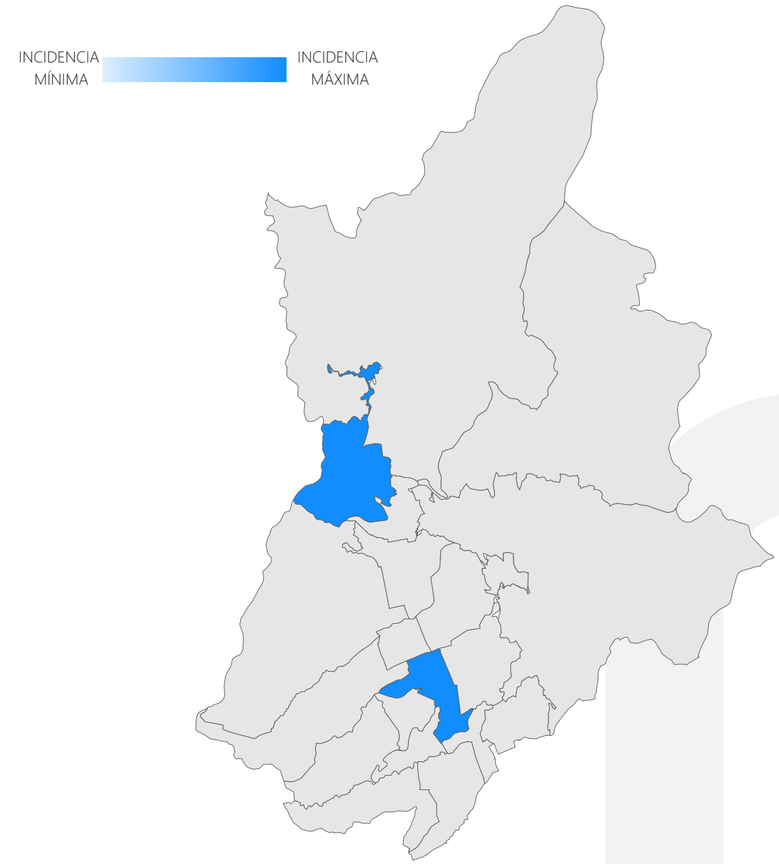

Elaborado por el Observatorio de Seguridad, Convivencia y Acceso a la Justicia Policiva y Familiar. Cálculos propios. Consulta de datos: 30 de noviembre de 2025. Período de información entre el 1 de enero y el 30 de noviembre de 2024 y 2025. Sujetos a variación por ingreso y validación de denuncias en SIEDCO con posterioridad a la fecha de suministro. Fuente: SIEDCO.

Hurto a Automotores por mes

Registro mensual de casos en Bucaramanga

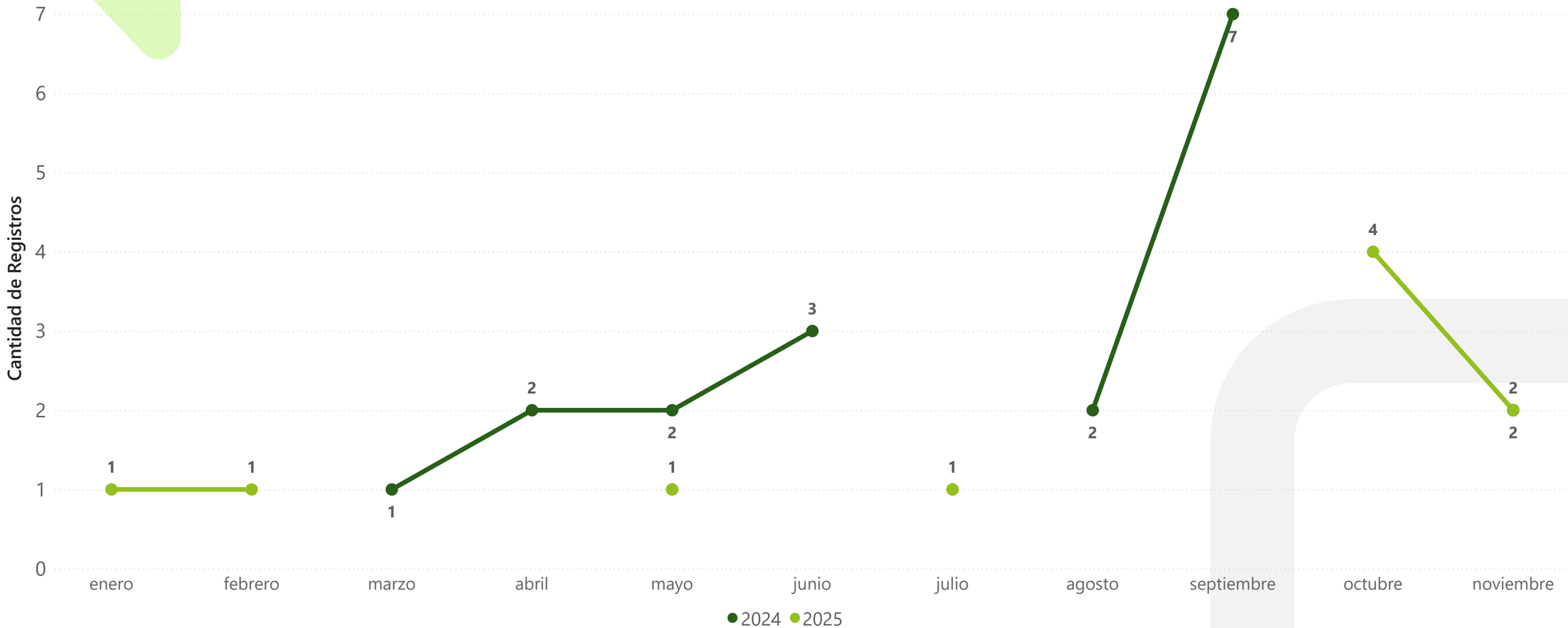

Elaborado por el Observatorio de Seguridad, Convivencia y Acceso a la Justicia Policiva y Familiar. Cálculos propios. Consulta de datos: 30 de noviembre de 2025. Período de información entre el 1 de enero y el 30 de noviembre de 2024 y 2025. Sujetos a variación por ingreso y validación de denuncias en SIEDCO con posterioridad a la fecha de suministro. Fuente: SIEDCO.

Hurto a Automotores Día Semana y Horario

Año acumulado | enero a noviembre

Rango Horario	lunes	martes	miércoles	jueves	viernes	sábado	domingo
MADRUGADA	0	2	0	1	0	0	0
MAÑANA	1	1	0	1	0	0	0
NOCHE	0	0	1	0	0	0	0
TARDE	0	1	0	0	1	0	1

Mes de referencia | noviembre

Rango Horario	lunes	martes	miércoles	jueves	viernes	sábado	domingo
MADRUGADA	0	0	0	0	0	0	0
MAÑANA	0	0	0	0	0	0	0
NOCHE	0	0	0	0	0	0	0
TARDE	0	0	0	0	0	0	0

Días de la Semana	Casos 2024	Part 2024	Casos 2025	Part 2025	Diferencia	Variación
Lunes - Jueves	10	52,63 %	8	80,00 %	-2	-20,00 %
Viernes - Domingo	9	47,37 %	2	20,00 %	-7	-77,78 %

Elaborado por el Observatorio de Seguridad, Convivencia y Acceso a la Justicia Policiva y Familiar. Cálculos propios. Consulta de datos: 30 de noviembre de 2025. Período de información entre el 1 de enero y el 30 de noviembre de 2024 y 2025. Sujetos a variación por ingreso y validación de denuncias en SIEDCO con posterioridad a la fecha de suministro. Fuente: SIEDCO.
Nota 1: Se define el Rango Horario de acuerdo con las horas así: MADRUGADA: 00:00 - 05:59, MAÑANA: 06:00 - 11:59, TARDE: 12:00 - 17:59, NOCHE: 18:00 - 23:59.

Rango del Día - Año Acumulado

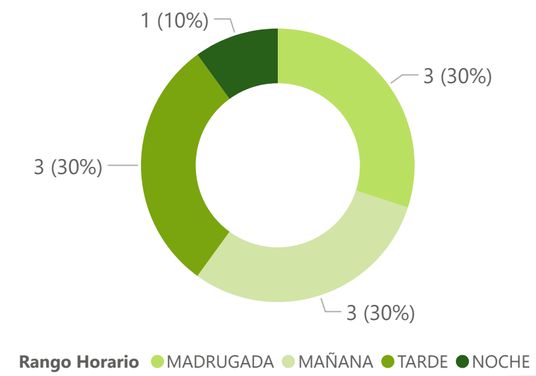

Día de la Semana - Año Acumulado

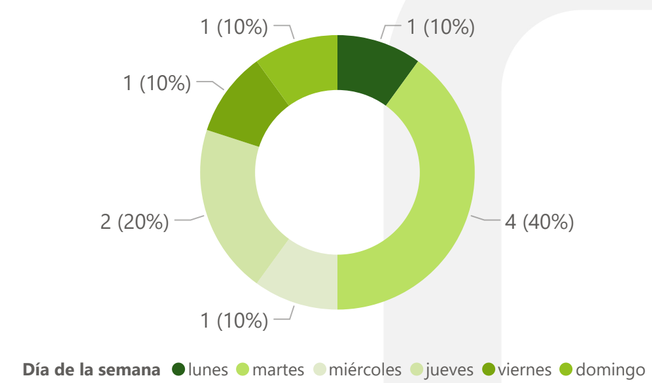

ALCALDÍA DE BUCARAMANGA
Secretaría del Interior

3.6 HURTO A RESIDENCIAS

FUENTE: SIEDCO

42,09

TASA * 100 MIL HAB

Año Acumulado

260	113
Casos	Víctimas femeninas
-12	-4,41 %
Diferencia	Variación

Mes Referencia

18	12
Casos	Víctimas femeninas
-4	-18,18 %
Diferencia	Variación

Hurto A Residencias por Comuna

Año acumulado | enero a noviembre

COMUNA	Casos 2024	Casos 2025	Diferencia	Variación
01. NORTE	23	18	-5	-21,74 %
02. NORORIENTAL	12	10	-2	-16,67 %
03. SAN FRANCISCO	26	36	10	38,46 %
04. OCCIDENTAL	23	15	-8	-34,78 %
05. GARCIA ROVIRA	20	14	-6	-30,00 %
06. LA CONCORDIA	27	16	-11	-40,74 %
07. CIUDADELA REAL DE MINAS	4	2	-2	-50,00 %
08. SUROCCIDENTE	5	5	0	0,00 %
09. LA PEDREGOSA	3	5	2	66,67 %
10. PROVENZA	32	20	-12	-37,50 %
11. SUR	13	13	0	0,00 %
12. CABECERA DEL LLANO	26	32	6	23,08 %
13. ORIENTAL	29	31	2	6,90 %
14. MORRORICO	7	6	-1	-14,29 %
15. CENTRO	5	16	11	220,00 %
16. TEJAR	1	9	8	800,00 %
17. MUTIS	12	3	-9	-75,00 %
CORREGIMIENTO 1	0	3	3	300,00 %
CORREGIMIENTO 2	1	1	0	0,00 %
CORREGIMIENTO 3	2	3	1	50,00 %
NO DISPONIBLE	1	2	1	100,00 %

Mes de referencia | noviembre

COMUNA	Casos 2024	Casos 2025	Diferencia	Variación
01. NORTE	0	0	0	0,00 %
02. NORORIENTAL	2	3	1	50,00 %
03. SAN FRANCISCO	3	2	-1	-33,33 %
04. OCCIDENTAL	0	1	1	100,00 %
05. GARCIA ROVIRA	0	2	2	200,00 %
06. LA CONCORDIA	2	2	0	0,00 %
07. CIUDADELA REAL DE MINAS	1	0	-1	-100,00 %
08. SUROCCIDENTE	0	0	0	0,00 %
09. LA PEDREGOSA	1	0	-1	-100,00 %
10. PROVENZA	3	0	-3	-100,00 %
11. SUR	2	1	-1	-50,00 %
12. CABECERA DEL LLANO	3	0	-3	-100,00 %
13. ORIENTAL	1	4	3	300,00 %
14. MORRORICO	1	1	0	0,00 %
15. CENTRO	1	2	1	100,00 %
16. TEJAR	0	0	0	0,00 %
17. MUTIS	2	0	-2	-100,00 %
CORREGIMIENTO 1	0	0	0	0,00 %
CORREGIMIENTO 2	0	0	0	0,00 %
CORREGIMIENTO 3	0	0	0	0,00 %
NO DISPONIBLE	0	0	0	0,00 %

Elaborado por el Observatorio de Seguridad, Convivencia y Acceso a la Justicia Policiva y Familiar. Cálculos propios. Consulta de datos: 30 de noviembre de 2025. Período de información entre el 1 de enero y el 30 de noviembre de 2024 y 2025. Sujetos a variación por ingreso y validación de denuncias en SIEDCO con posterioridad a la fecha de suministro. Fuente: SIEDCO.

Hurto A Residencias por Comuna

Año acumulado | enero a noviembre

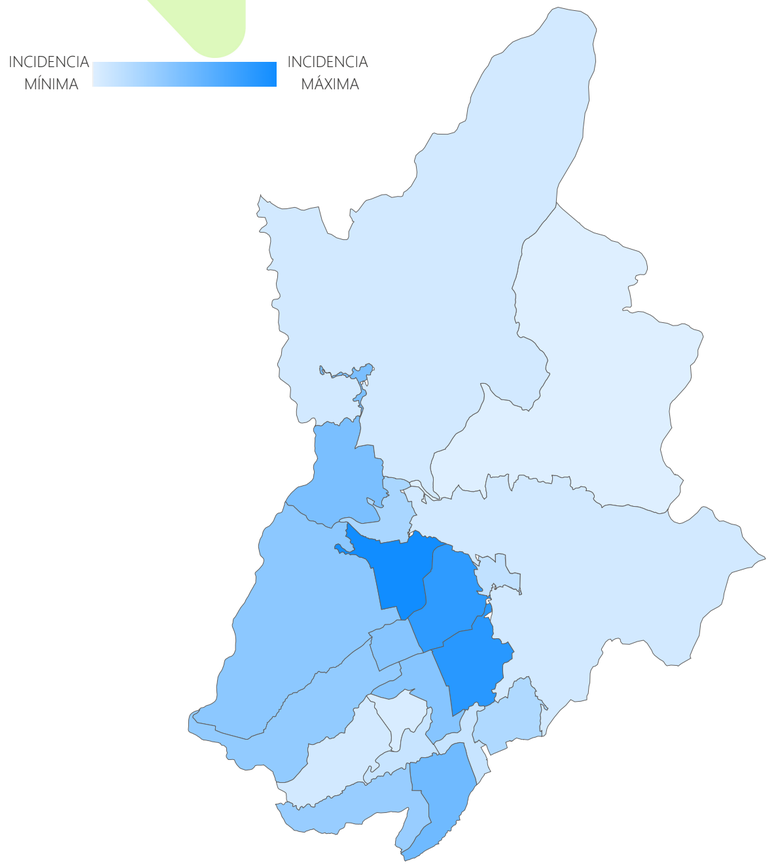

Mes de referencia | noviembre

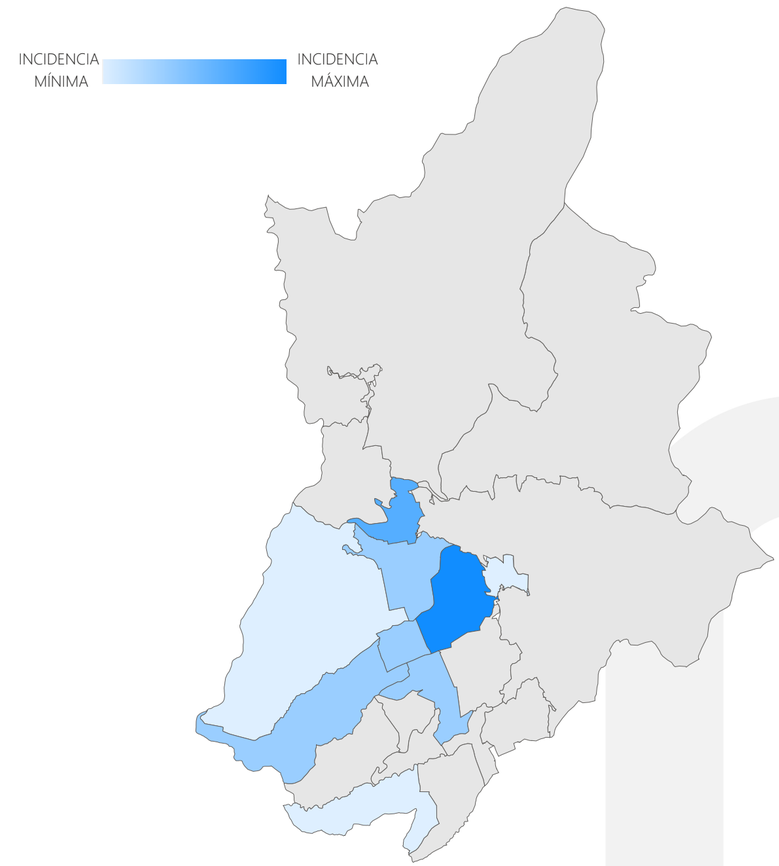

Elaborado por el Observatorio de Seguridad, Convivencia y Acceso a la Justicia Policiva y Familiar. Cálculos propios. Consulta de datos: 30 de noviembre de 2025. Período de información entre el 1 de enero y el 30 de noviembre de 2024 y 2025. Sujetos a variación por ingreso y validación de denuncias en SIEDCO con posterioridad a la fecha de suministro. Fuente: SIEDCO.

Hurto a Residencias por mes

Registro mensual de casos en Bucaramanga

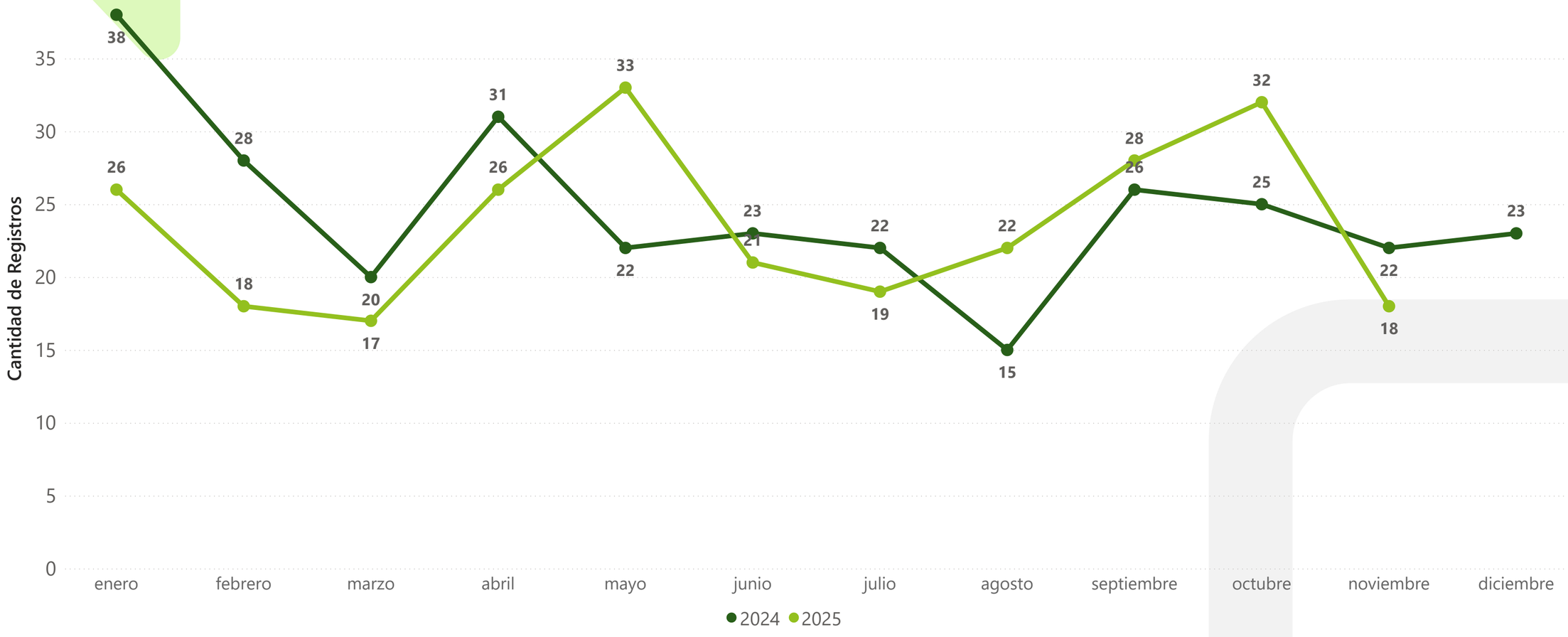

Elaborado por el Observatorio de Seguridad, Convivencia y Acceso a la Justicia Policiva y Familiar. Cálculos propios. Consulta de datos: 30 de noviembre de 2025. Período de información entre el 1 de enero y el 30 de noviembre de 2024 y 2025. Sujetos a variación por ingreso y validación de denuncias en SIEDCO con posterioridad a la fecha de suministro. Fuente: SIEDCO.

Hurto a Residencias Día Semana y Horario

Año acumulado | enero a noviembre

Rango Horario	lunes	martes	miércoles	jueves	viernes	sábado	domingo
MADRUGADA	6	11	13	11	8	8	12
MAÑANA	14	9	10	6	10	9	7
NOCHE	5	7	6	6	12	6	9
TARDE	13	11	7	8	10	11	15

Mes de referencia | noviembre

Rango Horario	lunes	martes	miércoles	jueves	viernes	sábado	domingo
MADRUGADA	1	0	1	1	0	0	1
MAÑANA	1	1	1	0	1	0	0
NOCHE	0	1	1	0	2	0	0
TARDE	1	2	0	0	2	2	2

Días de la Semana	Casos 2024	Part 2024	Casos 2025	Part 2025	Diferencia	Variación
Lunes - Jueves	152	55,88 %	143	55,00 %	-9	-5,92 %
Viernes - Domingo	120	44,12 %	117	45,00 %	-3	-2,50 %

Elaborado por el Observatorio de Seguridad, Convivencia y Acceso a la Justicia Policiva y Familiar. Cálculos propios. Consulta de datos: 30 de noviembre de 2025. Período de información entre el 1 de enero y el 30 de noviembre de 2024 y 2025. Sujetos a variación por ingreso y validación de denuncias en SIEDCO con posterioridad a la fecha de suministro. Fuente: SIEDCO.
Nota 1: Se define el Rango Horario de acuerdo con las horas así: MADRUGADA: 00:00 - 05:59, MAÑANA: 06:00 - 11:59, TARDE: 12:00 - 17:59, NOCHE: 18:00 - 23:59.

Rango del Día - Año Acumulado

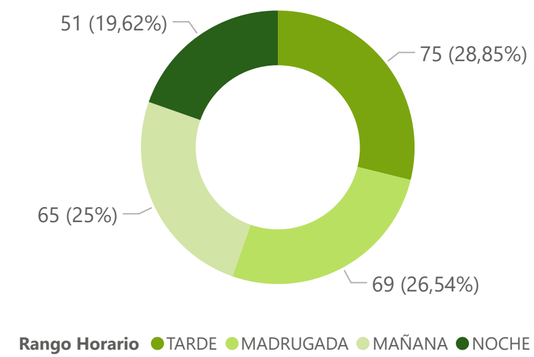

Día de la Semana - Año Acumulado

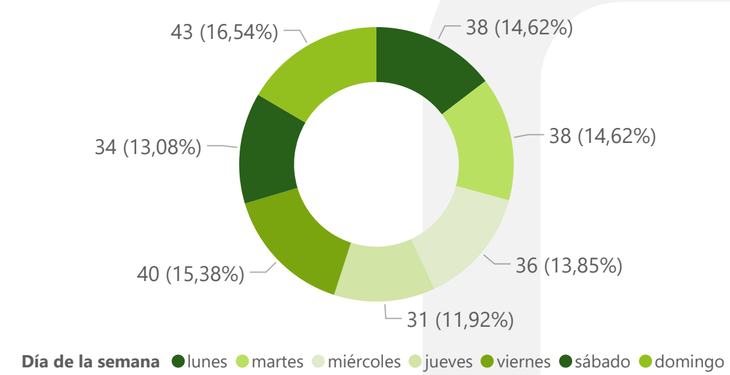

ALCALDÍA DE BUCARAMANGA
Secretaría del Interior

Hurto a Residencias Sexo de la Víctima

Año acumulado | enero a noviembre

SEXO	FEMENINO			MASCULINO		
COMUNA	2024	2025	Diferencia	2024	2025	Diferencia
01. NORTE	14	12	-2	9	6	-3
02. NORORIENTAL	7	4	-3	5	6	1
03. SAN FRANCISCO	10	12	2	16	24	8
04. OCCIDENTAL	15	4	-11	8	11	3
05. GARCIA ROVIRA	12	9	-3	8	5	-3
06. LA CONCORDIA	9	9	0	18	7	-11
07. CIUDADELA REAL DE MINAS	4	2	-2	0	0	0
08. SUROCCIDENTE	2	2	0	3	3	0
09. LA PEDREGOSA	2	1	-1	1	4	3
10. PROVENZA	12	6	-6	20	14	-6
11. SUR	6	9	3	7	4	-3
12. CABECERA DEL LLANO	11	11	0	15	21	6
13. ORIENTAL	16	15	-1	13	16	3
14. MORRORICO	2	1	-1	5	5	0
15. CENTRO	2	8	6	3	8	5
16. TEJAR	1	6	5	0	3	3
17. MUTIS	5	1	-4	7	2	-5
CORREGIMIENTO 1	0	0	0	0	3	3
CORREGIMIENTO 2	0	0	0	1	1	0
CORREGIMIENTO 3	2	1	-1	0	2	2
NO DISPONIBLE	1	0	-1	0	2	2

Hurto a Residencias por Sexo Víctima - Año acumulado

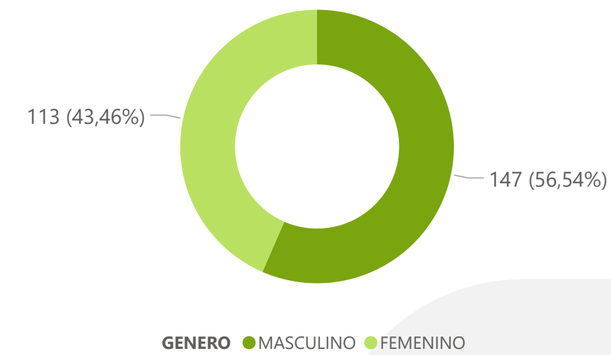

Hurto a Residenciass por Sexo Víctima - Mes Referencia

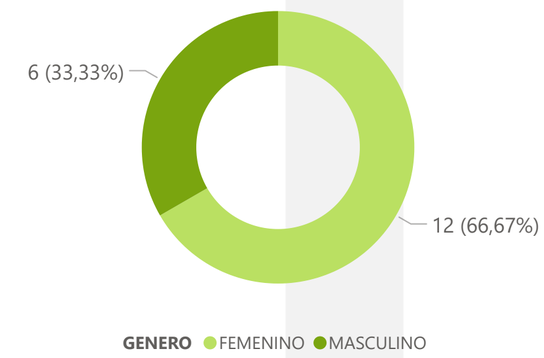

Hurto a Residencias por Ciclo de Vida Víctima

Año acumulado | enero a noviembre

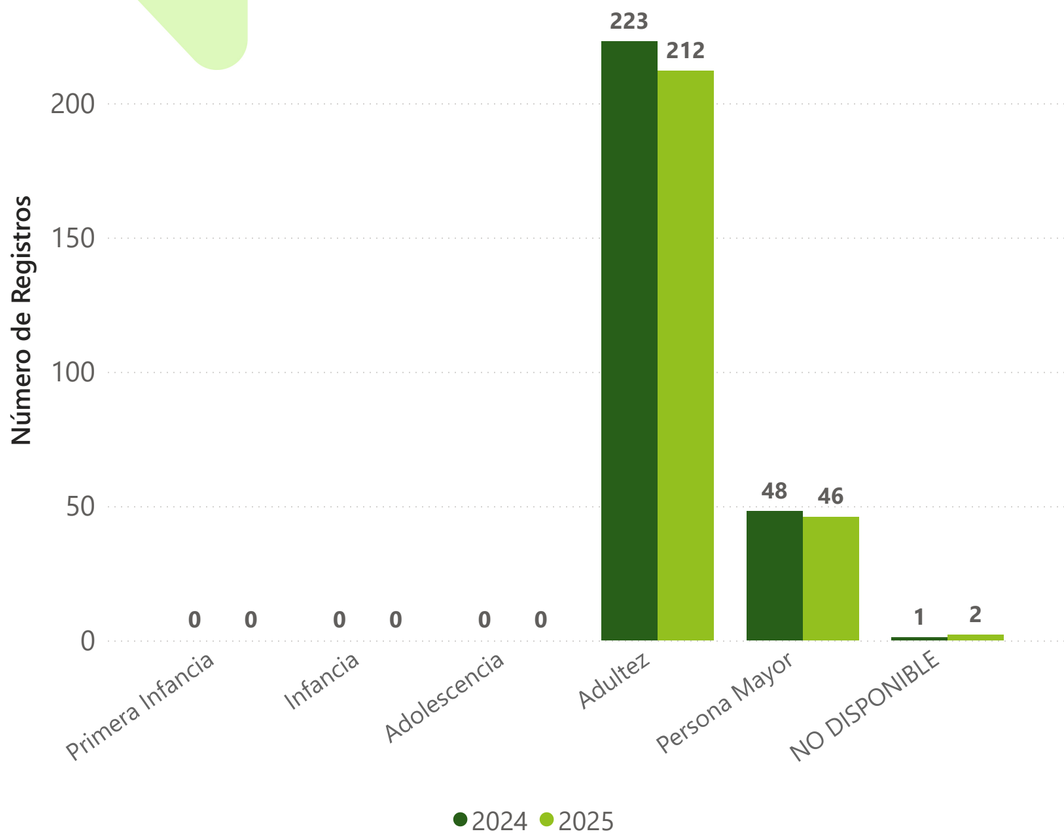

Mes de referencia | noviembre

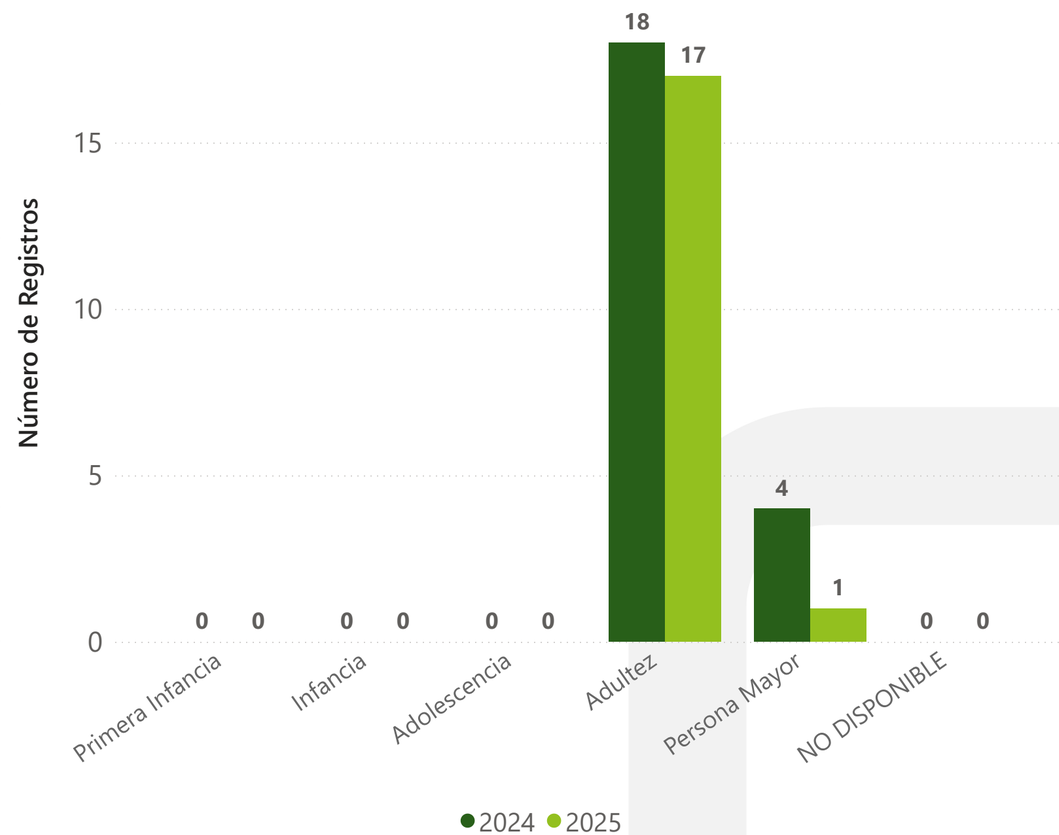

Elaborado por el Observatorio de Seguridad, Convivencia y Acceso a la Justicia Policiva y Familiar. Cálculos propios. Consulta de datos: 30 de noviembre de 2025. Período de información entre el 1 de enero y el 30 de noviembre de 2024 y 2025. Sujetos a variación por ingreso y validación de denuncias en SIEDCO con posterioridad a la fecha de suministro. Fuente: SIEDCO.

Nota 1: Se define el ciclo vital de acuerdo con los rangos de edad así: Primera Infancia: 0 a 5 años, Infancia: 6 a 11 años, Adolescencia: 12 a 17 años, Adultez: 18 a 59 años y Persona Mayor: 60 años o más.

3.7 HURTO A COMERCIO

FUENTE: SIEDCO

72,69

TASA * 100 MIL HAB

Año Acumulado

449	**0**
Casos	Víctimas femeninas
-205	**-31,35 %**
Diferencia	Variación

Mes Referencia

20	**0**
Casos	Víctimas femeninas
-26	**-56,52 %**
Diferencia	Variación

Hurto a Comercio por Comuna

Año acumulado | enero a noviembre

COMUNA	Casos 2024	Casos 2025	Diferencia	Variación
01. NORTE	28	16	-12	-42,86 %
02. NORORIENTAL	8	9	1	12,50 %
03. SAN FRANCISCO	77	55	-22	-28,57 %
04. OCCIDENTAL	37	25	-12	-32,43 %
05. GARCIA ROVIRA	11	16	5	45,45 %
06. LA CONCORDIA	100	51	-49	-49,00 %
07. CIUDADELA REAL DE MINAS	9	6	-3	-33,33 %
08. SUROCCIDENTE	4	5	1	25,00 %
09. LA PEDREGOSA	13	7	-6	-46,15 %
10. PROVENZA	16	14	-2	-12,50 %
11. SUR	14	19	5	35,71 %
12. CABECERA DEL LLANO	89	56	-33	-37,08 %
13. ORIENTAL	102	65	-37	-36,27 %
14. MORRORICO	4	4	0	0,00 %
15. CENTRO	107	56	-51	-47,66 %
16. TEJAR	21	32	11	52,38 %
17. MUTIS	8	5	-3	-37,50 %
CORREGIMIENTO 1	2	3	1	50,00 %
CORREGIMIENTO 2	1	2	1	100,00 %
CORREGIMIENTO 3	1	2	1	100,00 %
NO DISPONIBLE	2	1	-1	-50,00 %

Mes de referencia | noviembre

COMUNA	Casos 2024	Casos 2025	Diferencia	Variación
01. NORTE	1	1	0	0,00 %
02. NORORIENTAL	0	0	0	0,00 %
03. SAN FRANCISCO	6	3	-3	-50,00 %
04. OCCIDENTAL	1	3	2	200,00 %
05. GARCIA ROVIRA	2	4	2	100,00 %
06. LA CONCORDIA	8	1	-7	-87,50 %
07. CIUDADELA REAL DE MINAS	1	1	0	0,00 %
08. SUROCCIDENTE	1	0	-1	-100,00 %
09. LA PEDREGOSA	0	0	0	0,00 %
10. PROVENZA	0	0	0	0,00 %
11. SUR	2	1	-1	-50,00 %
12. CABECERA DEL LLANO	5	4	-1	-20,00 %
13. ORIENTAL	9	1	-8	-88,89 %
14. MORRORICO	0	0	0	0,00 %
15. CENTRO	7	0	-7	-100,00 %
16. TEJAR	2	0	-2	-100,00 %
17. MUTIS	1	1	0	0,00 %
CORREGIMIENTO 1	0	0	0	0,00 %
CORREGIMIENTO 2	0	0	0	0,00 %
CORREGIMIENTO 3	0	0	0	0,00 %
NO DISPONIBLE	0	0	0	0,00 %

Elaborado por el Observatorio de Seguridad, Convivencia y Acceso a la Justicia Policiva y Familiar. Cálculos propios. Consulta de datos: 30 de noviembre de 2025. Período de información entre el 1 de enero y el 30 de noviembre de 2024 y 2025. Sujetos a variación por ingreso y validación de denuncias en SIEDCO con posterioridad a la fecha de suministro. Fuente: SIEDCO.

Hurto a Comercio por Comuna

Año acumulado | enero a noviembre

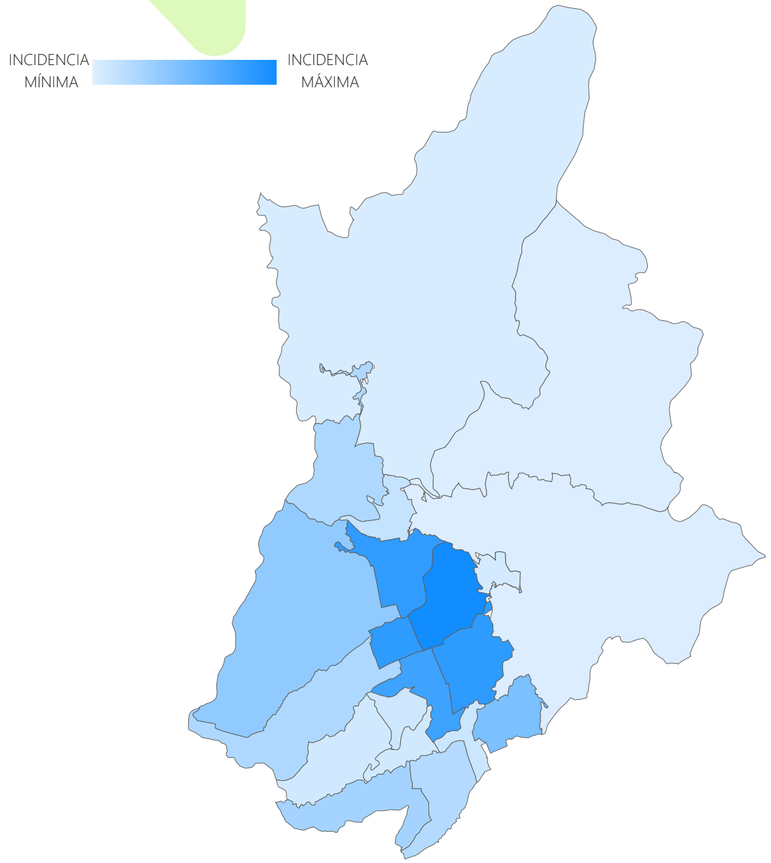

Mes de referencia | noviembre

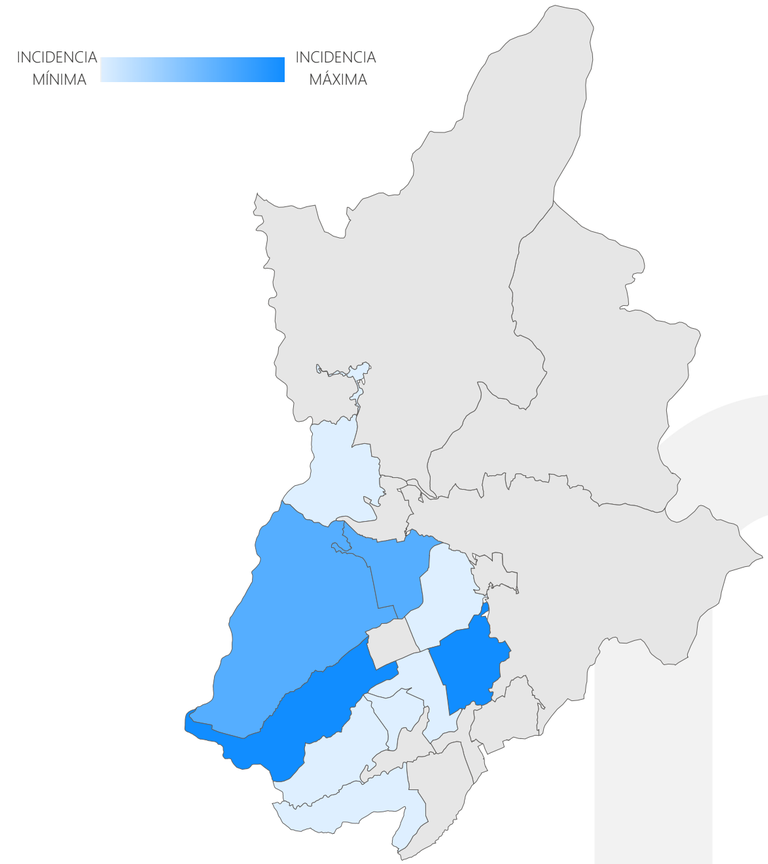

Elaborado por el Observatorio de Seguridad, Convivencia y Acceso a la Justicia Policiva y Familiar. Cálculos propios. Consulta de datos: 30 de noviembre de 2025. Período de información entre el 1 de enero y el 30 de noviembre de 2024 y 2025. Sujetos a variación por ingreso y validación de denuncias en SIEDCO con posterioridad a la fecha de suministro. Fuente: SIEDCO.

Hurto a Comercio por mes

Registro mensual de casos en Bucaramanga

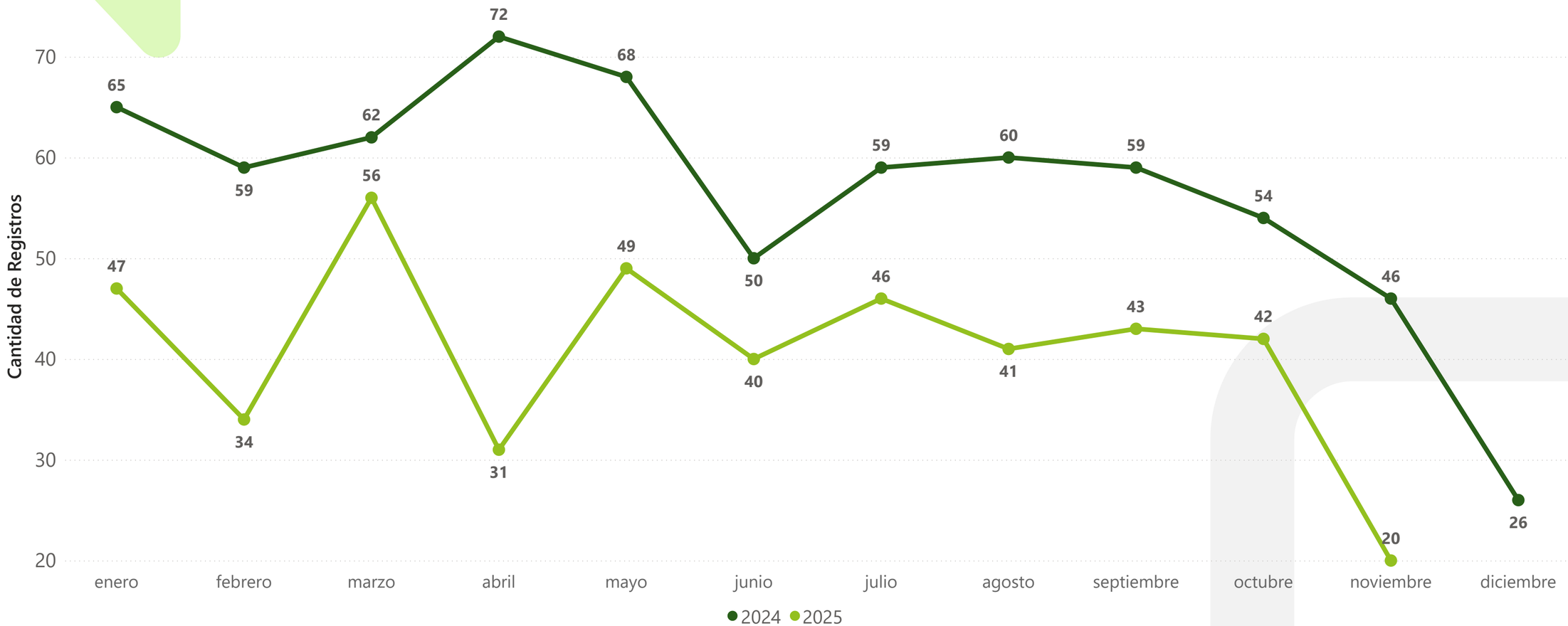

Elaborado por el Observatorio de Seguridad, Convivencia y Acceso a la Justicia Policiva y Familiar. Cálculos propios. Consulta de datos: 30 de noviembre de 2025. Período de información entre el 1 de enero y el 30 de noviembre de 2024 y 2025. Sujetos a variación por ingreso y validación de denuncias en SIEDCO con posterioridad a la fecha de suministro. Fuente: SIEDCO.

Hurto a Comercio por Día Semana y Horario

Año acumulado | enero a noviembre

Rango Horario	lunes	martes	miércoles	jueves	viernes	sábado	domingo
MADRUGADA	25	19	9	16	10	13	10
MAÑANA	19	19	17	19	16	12	6
NOCHE	19	11	15	11	12	16	8
TARDE	20	24	21	21	26	29	6

Mes de referencia | noviembre

Rango Horario	lunes	martes	miércoles	jueves	viernes	sábado	domingo
MADRUGADA	5	2	0	3	0	2	1
MAÑANA	0	2	0	1	0	1	0
NOCHE	3	0	2	0	0	2	1
TARDE	4	2	3	5	0	1	0

Días de la Semana	Casos 2024	Part 2024	Casos 2025	Part 2025	Diferencia	Variación
Lunes - Jueves	384	58,72 %	285	63,47 %	-99	-25,78 %
Viernes - Domingo	270	41,28 %	164	36,53 %	-106	-39,26 %

Elaborado por el Observatorio de Seguridad, Convivencia y Acceso a la Justicia Policiva y Familiar. Cálculos propios. Consulta de datos: 30 de noviembre de 2025. Período de información entre el 1 de enero y el 30 de noviembre de 2024 y 2025. Sujetos a variación por ingreso y validación de denuncias en SIEDCO con posterioridad a la fecha de suministro. Fuente: SIEDCO.
Nota 1: Se define el Rango Horario de acuerdo con las horas así: MADRUGADA: 00:00 - 05:59, MAÑANA: 06:00 - 11:59, TARDE: 12:00 - 17:59, NOCHE: 18:00 - 23:59.

Rango del Día - Año Acumulado

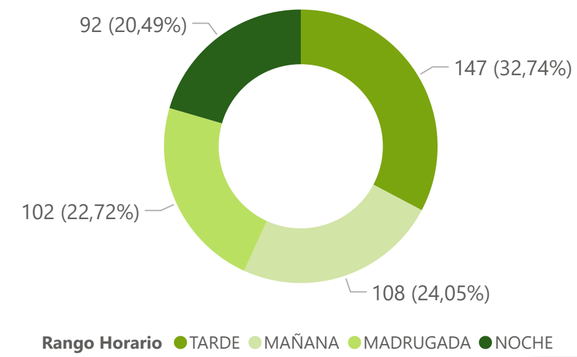

Día de la Semana - Año Acumulado

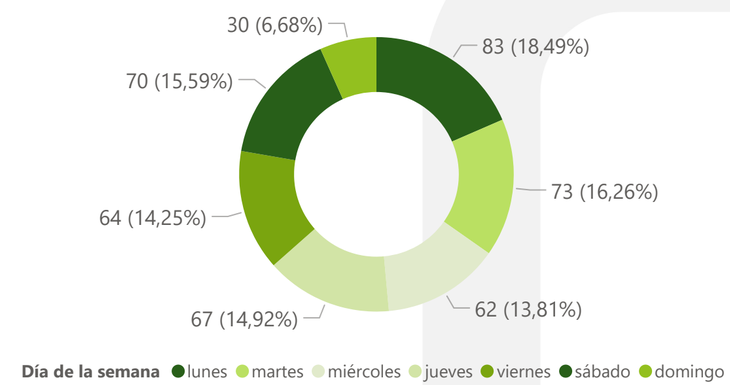

ALCALDÍA DE BUCARAMANGA
Secretaría del Interior

3.8 DELITOS SEXUALES

FUENTE: SIEDCO

49,38

TASA * 100 MIL HAB

Año Acumulado

305	**253**
Casos	Víctimas femeninas
-6	**-1,93 %**
Diferencia	Variación

Mes Referencia

19	**17**
Casos	Víctimas femeninas
-8	**-29,63 %**
Diferencia	Variación

Delitos Sexuales por Comuna

Año acumulado | enero a noviembre

COMUNA	Casos 2024	Casos 2025	Diferencia	Variación
01. NORTE	55	45	-10	-18,18 %
02. NORORIENTAL	15	14	-1	-6,67 %
03. SAN FRANCISCO	24	32	8	33,33 %
04. OCCIDENTAL	24	23	-1	-4,17 %
05. GARCIA ROVIRA	20	36	16	80,00 %
06. LA CONCORDIA	19	18	-1	-5,26 %
07. CIUDADELA REAL DE MINAS	4	9	5	125,00 %
08. SUROCCIDENTE	6	7	1	16,67 %
09. LA PEDREGOSA	8	5	-3	-37,50 %
10. PROVENZA	23	17	-6	-26,09 %
11. SUR	5	8	3	60,00 %
12. CABECERA DEL LLANO	15	15	0	0,00 %
13. ORIENTAL	26	26	0	0,00 %
14. MORRORICO	12	12	0	0,00 %
15. CENTRO	17	15	-2	-11,76 %
16. TEJAR	4	4	0	0,00 %
17. MUTIS	14	12	-2	-14,29 %
CORREGIMIENTO 1	11	4	-7	-63,64 %
CORREGIMIENTO 2	2	1	-1	-50,00 %
CORREGIMIENTO 3	7	2	-5	-71,43 %
NO DISPONIBLE	0	0	0	0,00 %

Mes de referencia | noviembre

COMUNA	Casos 2024	Casos 2025	Diferencia	Variación
01. NORTE	8	2	-6	-75,00 %
02. NORORIENTAL	2	2	0	0,00 %
03. SAN FRANCISCO	1	0	-1	-100,00 %
04. OCCIDENTAL	3	1	-2	-66,67 %
05. GARCIA ROVIRA	2	7	5	250,00 %
06. LA CONCORDIA	2	0	-2	-100,00 %
07. CIUDADELA REAL DE MINAS	0	0	0	0,00 %
08. SUROCCIDENTE	0	1	1	100,00 %
09. LA PEDREGOSA	1	1	0	0,00 %
10. PROVENZA	1	1	0	0,00 %
11. SUR	0	0	0	0,00 %
12. CABECERA DEL LLANO	1	1	0	0,00 %
13. ORIENTAL	2	2	0	0,00 %
14. MORRORICO	0	0	0	0,00 %
15. CENTRO	3	0	-3	-100,00 %
16. TEJAR	1	0	-1	-100,00 %
17. MUTIS	0	1	1	100,00 %
CORREGIMIENTO 1	0	0	0	0,00 %
CORREGIMIENTO 2	0	0	0	0,00 %
CORREGIMIENTO 3	0	0	0	0,00 %
NO DISPONIBLE	0	0	0	0,00 %

Elaborado por el Observatorio de Seguridad, Convivencia y Acceso a la Justicia Policiva y Familiar. Cálculos propios. Consulta de datos: 30 de noviembre de 2025. Período de información entre el 1 de enero y el 30 de noviembre de 2024 y 2025. Sujetos a variación por ingreso y validación de denuncias en SIEDCO con posterioridad a la fecha de suministro. Fuente: SIEDCO.

Delitos Sexuales por Comuna

Año acumulado | enero a noviembre

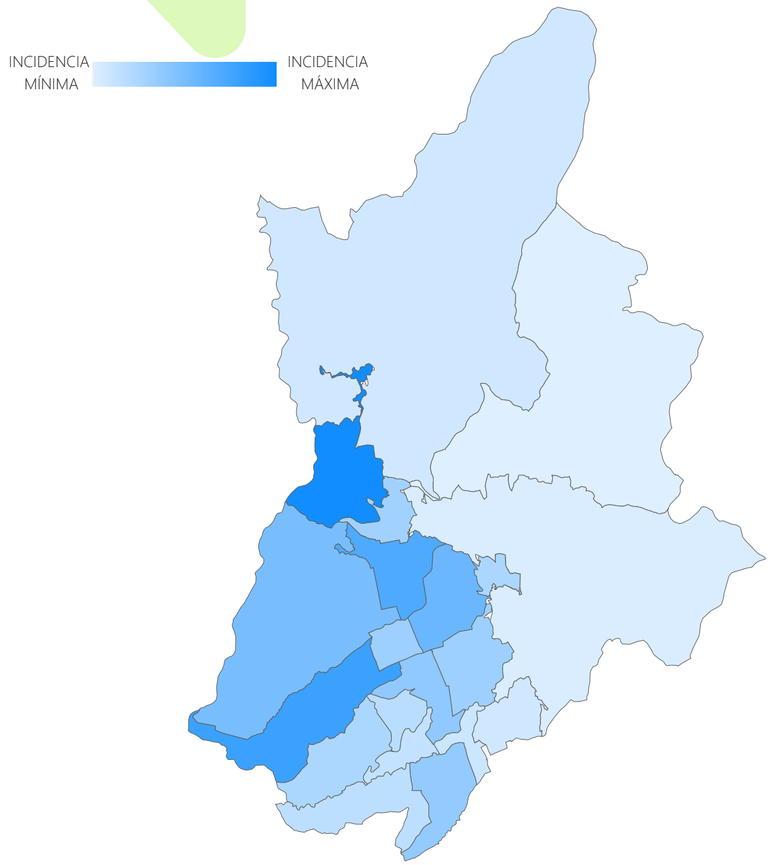

Mes de referencia | noviembre

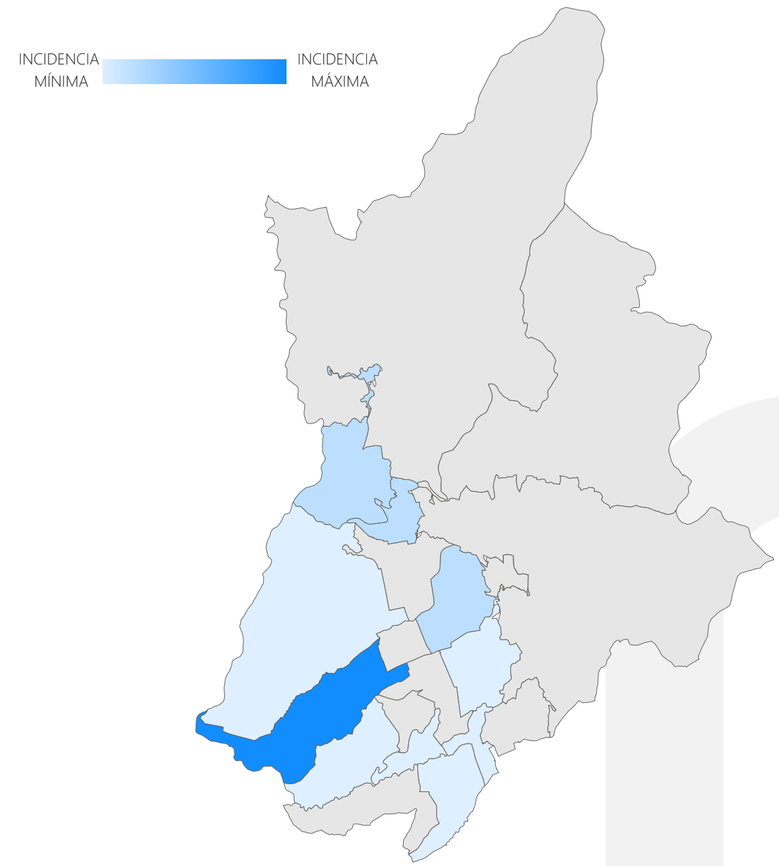

Elaborado por el Observatorio de Seguridad, Convivencia y Acceso a la Justicia Policiva y Familiar. Cálculos propios. Consulta de datos: 30 de noviembre de 2025. Período de información entre el 1 de enero y el 30 de noviembre de 2024 y 2025. Sujetos a variación por ingreso y validación de denuncias en SIEDCO con posterioridad a la fecha de suministro. Fuente: SIEDCO.

Delitos Sexuales por mes

Registro mensual de casos en Bucaramanga

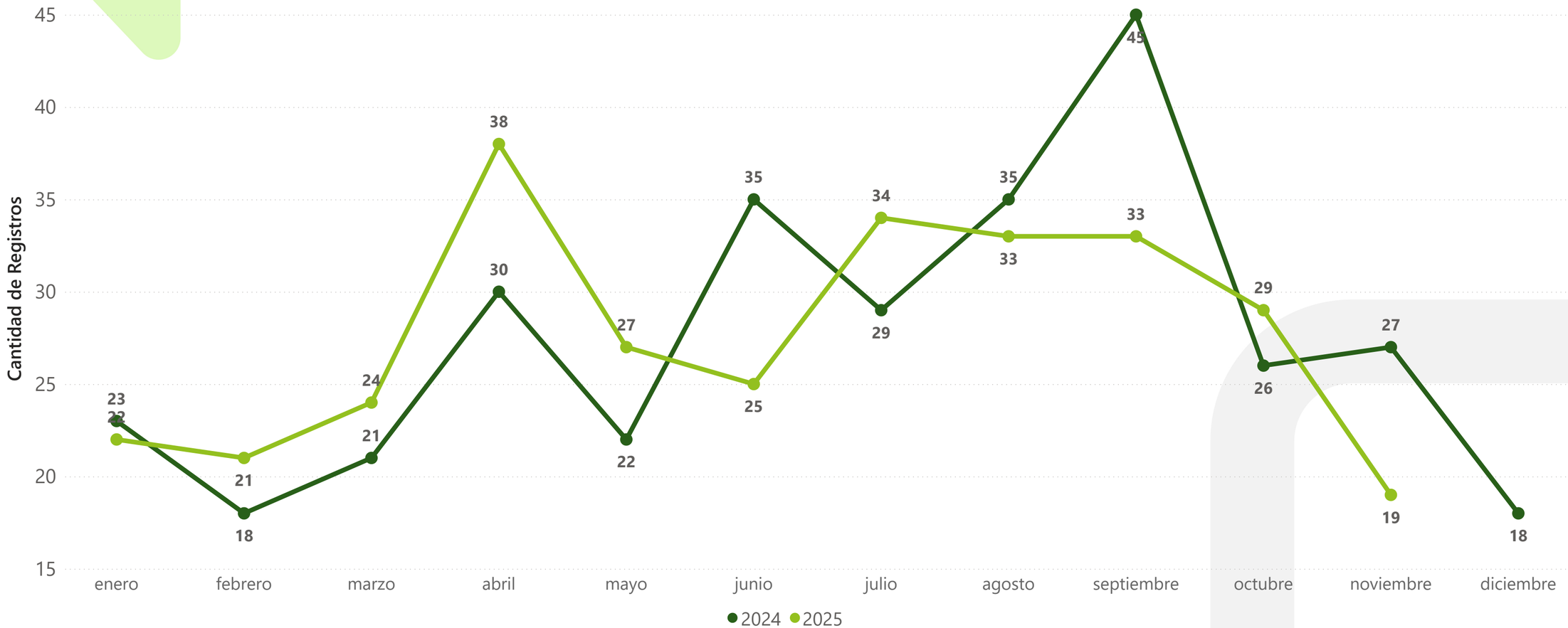

Elaborado por el Observatorio de Seguridad, Convivencia y Acceso a la Justicia Policiva y Familiar. Cálculos propios. Consulta de datos: 30 de noviembre de 2025. Período de información entre el 1 de enero y el 30 de noviembre de 2024 y 2025. Sujetos a variación por ingreso y validación de denuncias en SIEDCO con posterioridad a la fecha de suministro. Fuente: SIEDCO.

Delitos Sexuales Día Semana y Horario

Año acumulado | enero a noviembre

Rango Horario	lunes	martes	miércoles	jueves	viernes	sábado	domingo
MADRUGADA	8	3	10	11	11	11	14
MAÑANA	8	10	13	9	11	26	8
NOCHE	5	4	16	7	8	17	10
TARDE	8	10	9	9	11	31	7

Mes de referencia | noviembre

Rango Horario	lunes	martes	miércoles	jueves	viernes	sábado	domingo
MADRUGADA	0	0	1	1	2	0	2
MAÑANA	2	2	0	0	2	0	0
NOCHE	1	1	0	1	2	2	0
TARDE	1	0	1	1	1	2	0

Días de la Semana	Casos 2024	Part 2024	Casos 2025	Part 2025	Diferencia	Variación
Lunes - Jueves	151	48,55 %	140	45,90 %	-11	-7,28 %
Viernes - Domingo	160	51,45 %	165	54,10 %	5	3,13 %

Elaborado por el Observatorio de Seguridad, Convivencia y Acceso a la Justicia Policiva y Familiar. Cálculos propios. Consulta de datos: 30 de noviembre de 2025. Período de información entre el 1 de enero y el 30 de noviembre de 2024 y 2025. Sujetos a variación por ingreso y validación de denuncias en SIEDCO con posterioridad a la fecha de suministro. Fuente: SIEDCO.
Nota 1: Se define el Rango Horario de acuerdo con las horas así: MADRUGADA: 00:00 - 05:59, MAÑANA: 06:00 - 11:59, TARDE: 12:00 - 17:59, NOCHE: 18:00 - 23:59.

Rango del Día - Año Acumulado

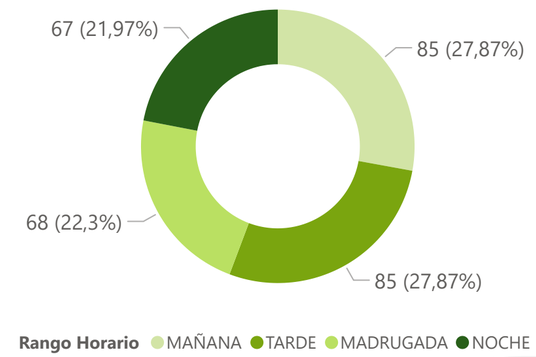

Día de la Semana - Año Acumulado

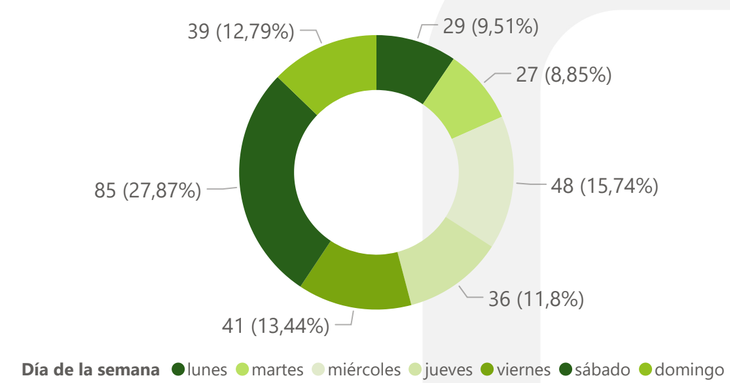

Delitos Sexuales Sexo de la Víctima

Año acumulado | enero a noviembre

SEXO	FEMENINO			MASCULINO		
COMUNA	2024	2025	Diferencia	2024	2025	Diferencia
01. NORTE	47	36	-11	8	8	0
02. NORORIENTAL	14	12	-2	1	2	1
03. SAN FRANCISCO	21	28	7	3	4	1
04. OCCIDENTAL	21	18	-3	3	5	2
05. GARCIA ROVIRA	16	29	13	4	7	3
06. LA CONCORDIA	15	14	-1	4	4	0
07. CIUDADELA REAL DE MINAS	4	9	5	0	0	0
08. SUROCCIDENTE	5	4	-1	1	3	2
09. LA PEDREGOSA	7	4	-3	1	1	0
10. PROVENZA	17	15	-2	6	2	-4
11. SUR	3	8	5	2	0	-2
12. CABECERA DEL LLANO	13	12	-1	2	3	1
13. ORIENTAL	21	20	-1	5	6	1
14. MORRORICO	9	11	2	3	1	-2
15. CENTRO	14	14	0	3	1	-2
16. TEJAR	3	3	0	1	1	0
17. MUTIS	10	11	1	4	1	-3
CORREGIMIENTO 1	10	4	-6	1	0	-1
CORREGIMIENTO 2	1	0	-1	1	1	0
CORREGIMIENTO 3	6	1	-5	1	1	0
NO DISPONIBLE	0	0	0	0	0	0

Delitos Sexuales por Sexo Víctima - Año acumulado

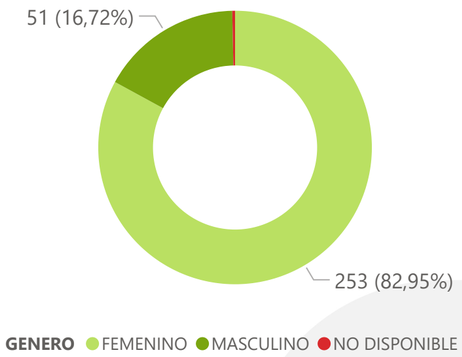

Delitos Sexuales por Sexo Víctima - Mes Referencia

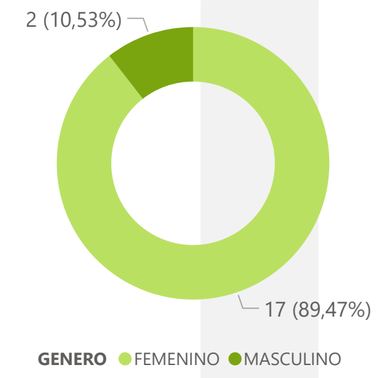

Delitos Sexuales por Ciclo de Vida Víctima

Año acumulado | enero a noviembre

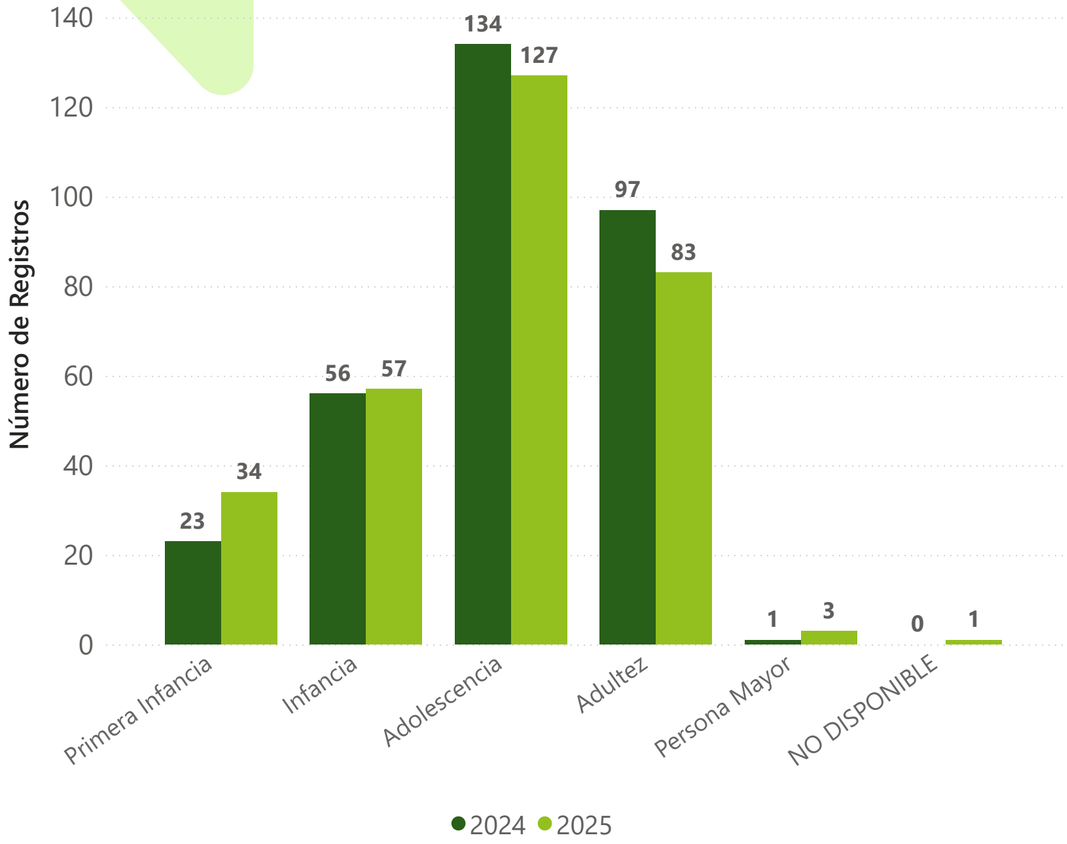

Mes de referencia | noviembre

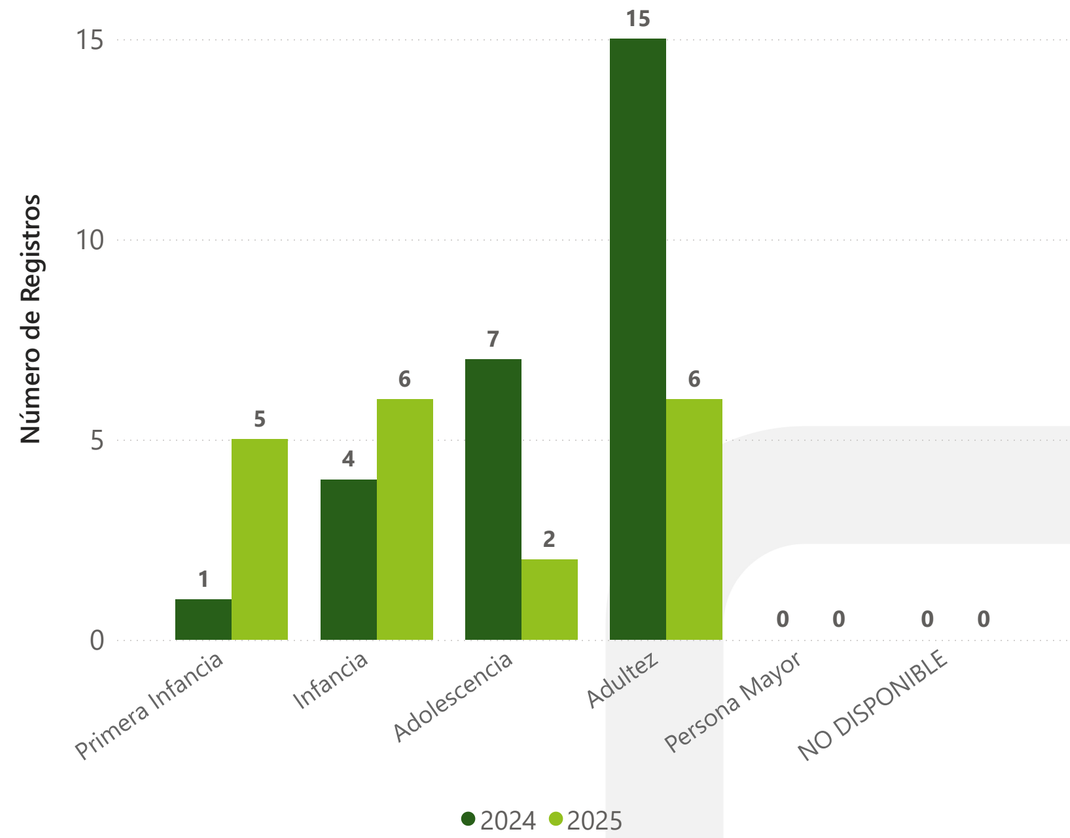

Elaborado por el Observatorio de Seguridad, Convivencia y Acceso a la Justicia Policiva y Familiar. Cálculos propios. Consulta de datos: 30 de noviembre de 2025. Período de información entre el 1 de enero y el 30 de noviembre de 2024 y 2025. Sujetos a variación por ingreso y validación de denuncias en SIEDCO con posterioridad a la fecha de suministro. Fuente: SIEDCO.

Nota 1: Se define el ciclo vital de acuerdo con los rangos de edad así: Primera Infancia: 0 a 5 años, Infancia: 6 a 11 años, Adolescencia: 12 a 17 años, Adultez: 18 a 59 años y Persona Mayor: 60 años o más.

3.9 VIOLENCIA INTRAFAMILIAR

FUENTE: SIEDCO

234,76

TASA * 100 MIL HAB

Año Acumulado

1450	**1162**
Casos	Víctimas femeninas
-368	**-20,24 %**
Diferencia	Variación

Mes Referencia

95	**79**
Casos	Víctimas femeninas
-63	**-39,87 %**
Diferencia	Variación

Violencia Intrafamiliar por Comuna

Año acumulado | enero a noviembre

COMUNA	Casos 2024	Casos 2025	Diferencia	Variación
01. NORTE	279	216	-63	-22,58 %
02. NORORIENTAL	162	104	-58	-35,80 %
03. SAN FRANCISCO	194	154	-40	-20,62 %
04. OCCIDENTAL	206	145	-61	-29,61 %
05. GARCIA ROVIRA	139	152	13	9,35 %
06. LA CONCORDIA	82	40	-42	-51,22 %
07. CIUDADELA REAL DE MINAS	35	26	-9	-25,71 %
08. SUROCCIDENTE	65	41	-24	-36,92 %
09. LA PEDREGOSA	31	39	8	25,81 %
10. PROVENZA	87	79	-8	-9,20 %
11. SUR	68	55	-13	-19,12 %
12. CABECERA DEL LLANO	63	65	2	3,17 %
13. ORIENTAL	124	101	-23	-18,55 %
14. MORRORICO	84	62	-22	-26,19 %
15. CENTRO	74	65	-9	-12,16 %
16. TEJAR	19	13	-6	-31,58 %
17. MUTIS	66	55	-11	-16,67 %
CORREGIMIENTO 1	10	8	-2	-20,00 %
CORREGIMIENTO 2	5	4	-1	-20,00 %
CORREGIMIENTO 3	23	22	-1	-4,35 %
NO DISPONIBLE	2	4	2	100,00 %

Mes de referencia | noviembre

COMUNA	Casos 2024	Casos 2025	Diferencia	Variación
01. NORTE	16	10	-6	-37,50 %
02. NORORIENTAL	9	4	-5	-55,56 %
03. SAN FRANCISCO	30	4	-26	-86,67 %
04. OCCIDENTAL	22	10	-12	-54,55 %
05. GARCIA ROVIRA	3	38	35	1166,67 %
06. LA CONCORDIA	7	1	-6	-85,71 %
07. CIUDADELA REAL DE MINAS	1	1	0	0,00 %
08. SUROCCIDENTE	6	2	-4	-66,67 %
09. LA PEDREGOSA	3	4	1	33,33 %
10. PROVENZA	6	1	-5	-83,33 %
11. SUR	11	1	-10	-90,91 %
12. CABECERA DEL LLANO	6	3	-3	-50,00 %
13. ORIENTAL	11	5	-6	-54,55 %
14. MORRORICO	9	4	-5	-55,56 %
15. CENTRO	7	3	-4	-57,14 %
16. TEJAR	2	1	-1	-50,00 %
17. MUTIS	6	0	-6	-100,00 %
CORREGIMIENTO 1	0	0	0	0,00 %
CORREGIMIENTO 2	0	1	1	100,00 %
CORREGIMIENTO 3	1	2	1	100,00 %
NO DISPONIBLE	2	0	-2	-100,00 %

Elaborado por el Observatorio de Seguridad, Convivencia y Acceso a la Justicia Policiva y Familiar. Cálculos propios. Consulta de datos: 30 de noviembre de 2025. Período de información entre el 1 de enero y el 30 de noviembre de 2024 y 2025. Sujetos a variación por ingreso y validación de denuncias en SIEDCO con posterioridad a la fecha de suministro. Fuente: SIEDCO.

Violencia Intrafamiliar por Comuna

Año acumulado | enero a noviembre

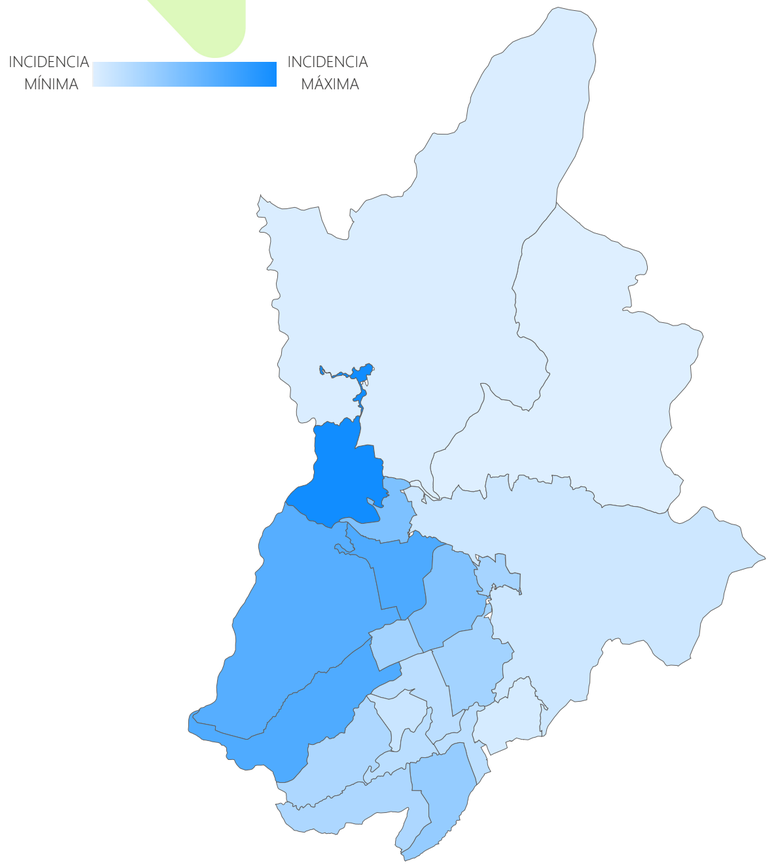

Mes de referencia | noviembre

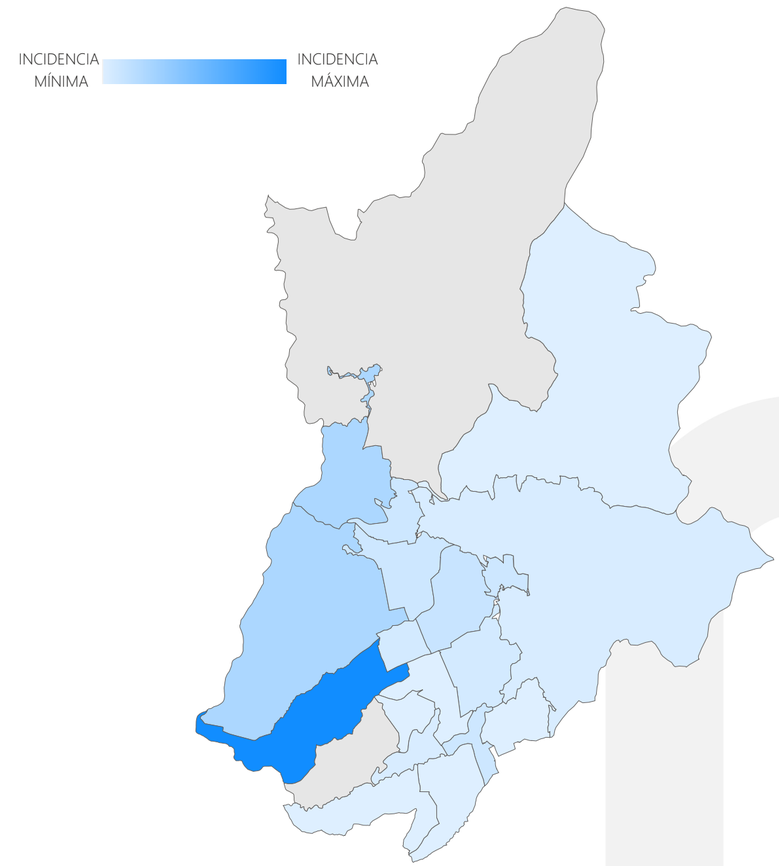

Elaborado por el Observatorio de Seguridad, Convivencia y Acceso a la Justicia Policiva y Familiar. Cálculos propios. Consulta de datos: 30 de noviembre de 2025. Período de información entre el 1 de enero y el 30 de noviembre de 2024 y 2025. Sujetos a variación por ingreso y validación de denuncias en SIEDCO con posterioridad a la fecha de suministro. Fuente: SIEDCO.

Violencia Intrafamiliar por mes

Registro mensual de casos en Bucaramanga

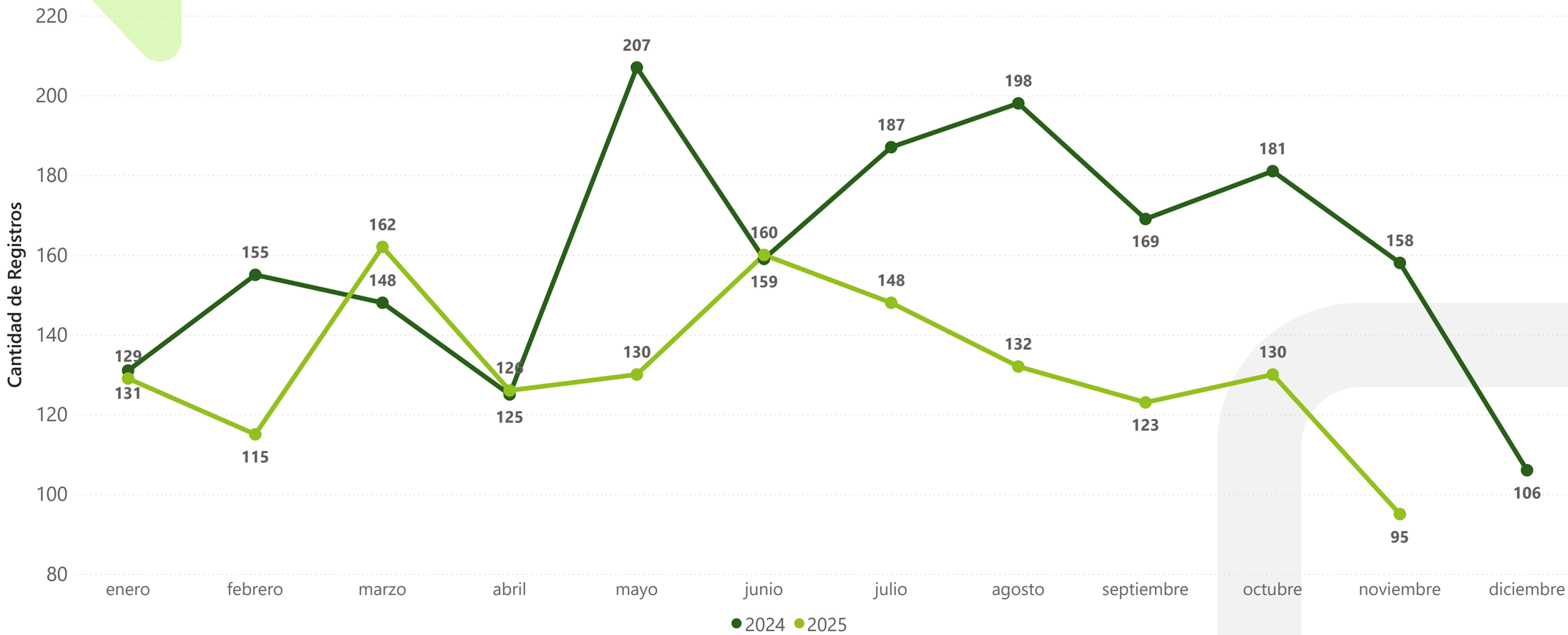

Elaborado por el Observatorio de Seguridad, Convivencia y Acceso a la Justicia Policiva y Familiar. Cálculos propios. Consulta de datos: 30 de noviembre de 2025. Período de información entre el 1 de enero y el 30 de noviembre de 2024 y 2025. Sujetos a variación por ingreso y validación de denuncias en SIEDCO con posterioridad a la fecha de suministro. Fuente: SIEDCO.

Violencia Intrafamiliar Día Semana y Horario

Año acumulado | enero a noviembre

Rango Horario	lunes	martes	miércoles	jueves	viernes	sábado	domingo
MADRUGADA	57	47	40	43	43	59	60
MAÑANA	45	45	49	45	36	32	70
NOCHE	48	66	53	52	48	64	77
TARDE	54	45	53	35	60	57	67

Mes de referencia | noviembre

Rango Horario	lunes	martes	miércoles	jueves	viernes	sábado	domingo
MADRUGADA	5	4	3	8	5	7	6
MAÑANA	6	4	5	2	4	4	9
NOCHE	9	11	8	7	4	7	8
TARDE	4	9	4	1	4	5	7

Días de la Semana	Casos 2024	Part 2024	Casos 2025	Part 2025	Diferencia	Variación
Lunes - Jueves	1024	56,33 %	777	53,59 %	-247	-24,12 %
Viernes - Domingo	794	43,67 %	673	46,41 %	-121	-15,24 %

Elaborado por el Observatorio de Seguridad, Convivencia y Acceso a la Justicia Policiva y Familiar. Cálculos propios. Consulta de datos: 30 de noviembre de 2025. Período de información entre el 1 de enero y el 30 de noviembre de 2024 y 2025. Sujetos a variación por ingreso y validación de denuncias en SIEDCO con posterioridad a la fecha de suministro. Fuente: SIEDCO.
Nota 1: Se define el Rango Horario de acuerdo con las horas así: MADRUGADA: 00:00 - 05:59, MAÑANA: 06:00 - 11:59, TARDE: 12:00 - 17:59, NOCHE: 18:00 - 23:59.

Rango del Día - Año Acumulado

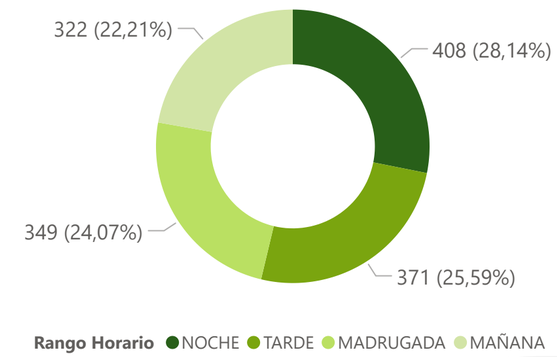

Día de la Semana - Año Acumulado

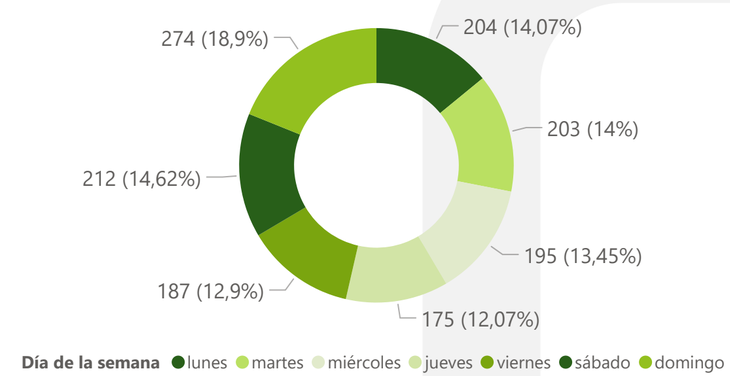

Violencia Intrafamiliar Sexo de la Víctima

Año acumulado | enero a noviembre

SEXO	FEMENINO			MASCULINO		
COMUNA	2024	2025	Diferencia	2024	2025	Diferencia
01. NORTE	238	185	-53	41	31	-10
02. NORORIENTAL	130	91	-39	32	13	-19
03. SAN FRANCISCO	154	119	-35	40	35	-5
04. OCCIDENTAL	164	118	-46	42	27	-15
05. GARCIA ROVIRA	101	116	15	38	34	-4
06. LA CONCORDIA	60	31	-29	22	9	-13
07. CIUDADELA REAL DE MINAS	28	20	-8	7	6	-1
08. SUROCCIDENTE	36	29	-7	29	12	-17
09. LA PEDREGOSA	25	28	3	6	11	5
10. PROVENZA	70	63	-7	17	16	-1
11. SUR	57	45	-12	11	10	-1
12. CABECERA DEL LLANO	47	50	3	16	15	-1
13. ORIENTAL	96	80	-16	28	21	-7
14. MORRORICO	69	50	-19	15	12	-3
15. CENTRO	60	54	-6	14	11	-3
16. TEJAR	15	9	-6	4	4	0
17. MUTIS	58	44	-14	8	11	3
CORREGIMIENTO 1	8	6	-2	2	2	0
CORREGIMIENTO 2	4	4	0	1	0	-1
CORREGIMIENTO 3	20	17	-3	3	5	2
NO DISPONIBLE	0	3	3	2	1	-1

Violencia Intrafamiliar por Sexo Víctima - Año acumulado

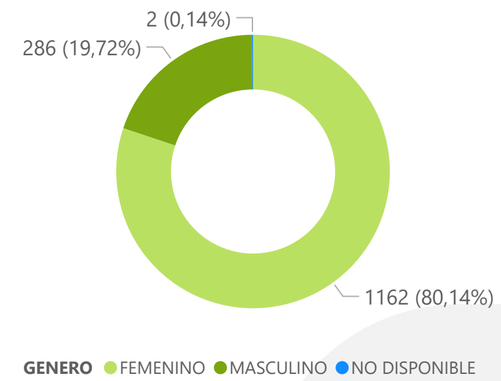

Violencia Intrafamiliar por Sexo Víctima - Mes Referencia

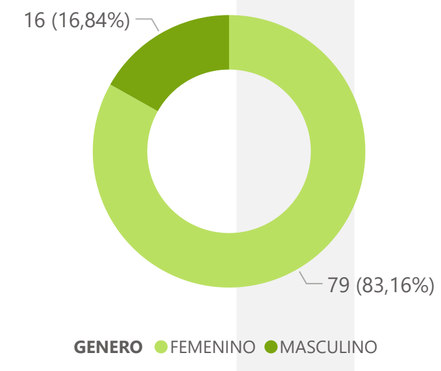

Violencia Intrafamiliar por Ciclo de Vida Víctima

Año acumulado | enero a noviembre

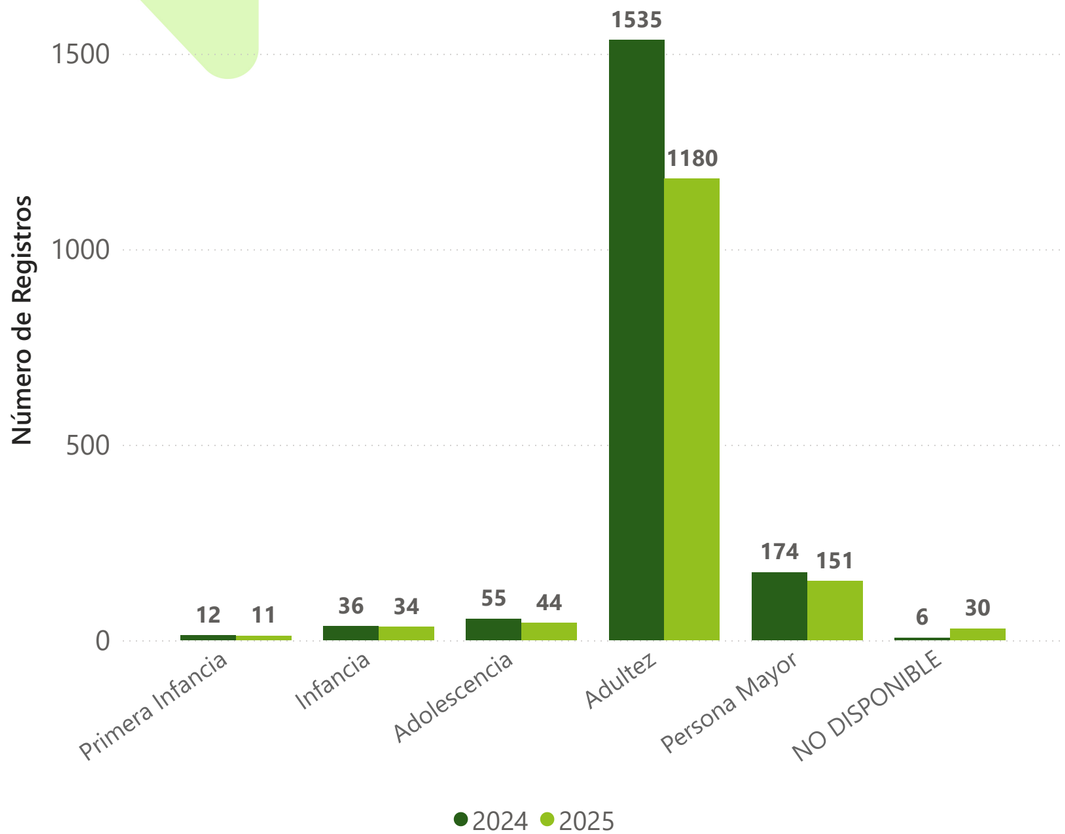

Mes de referencia | noviembre

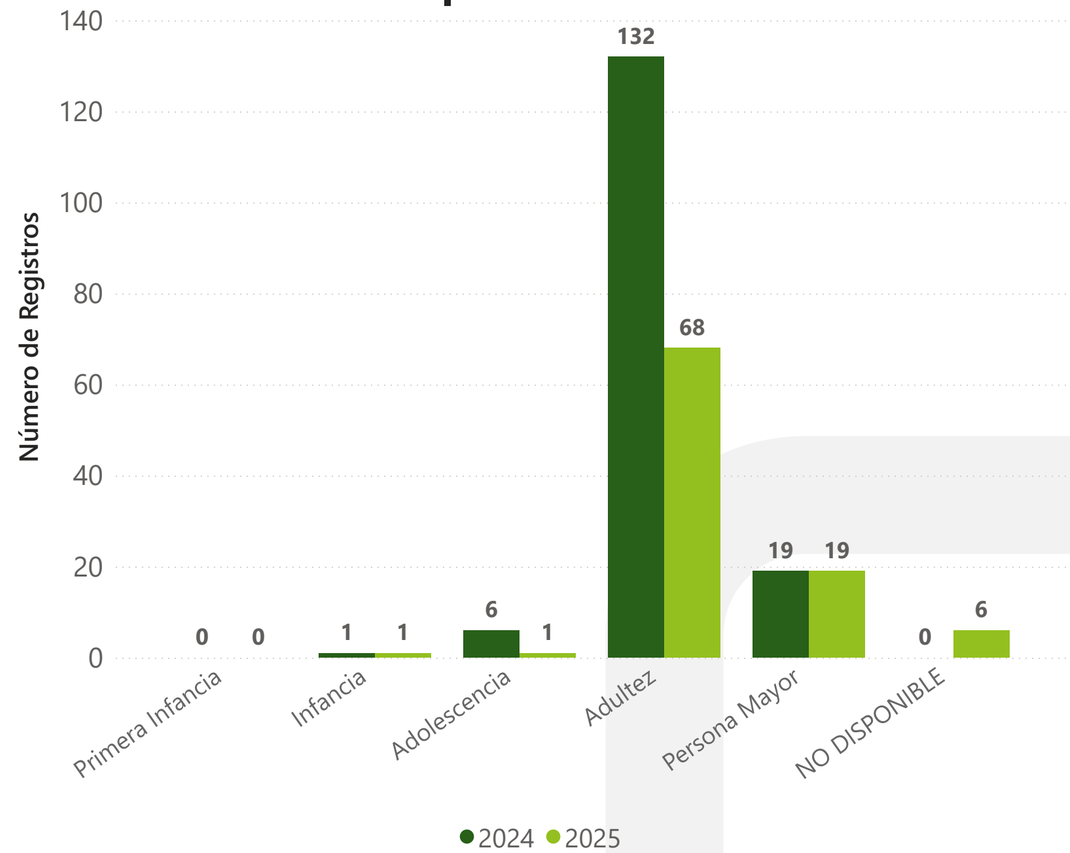

Elaborado por el Observatorio de Seguridad, Convivencia y Acceso a la Justicia Policiva y Familiar. Cálculos propios. Consulta de datos: 30 de noviembre de 2025. Período de información entre el 1 de enero y el 30 de noviembre de 2024 y 2025. Sujetos a variación por ingreso y validación de denuncias en SIEDCO con posterioridad a la fecha de suministro. Fuente: SIEDCO.

Nota 1: Se define el ciclo vital de acuerdo con los rangos de edad así: Primera Infancia: 0 a 5 años, Infancia: 6 a 11 años, Adolescencia: 12 a 17 años, Adultez: 18 a 59 años y Persona Mayor: 60 años o más.

3.10 EXTORSIÓN

FUENTE: SIEDCO

12,95

TASA * 100 MIL HAB

Año Acumulado

80	**27**
Casos	Víctimas femeninas
-1	**-1,23 %**
Diferencia	Variación

Mes Referencia

1	**0**
Casos	Víctimas femeninas
-7	**-87,50 %**
Diferencia	Variación

Extorsión por Comuna

Año acumulado | enero a noviembre

COMUNA	Casos 2024	Casos 2025	Diferencia	Variación
01. NORTE	2	3	1	50,00 %
02. NORORIENTAL	1	2	1	100,00 %
03. SAN FRANCISCO	10	15	5	50,00 %
04. OCCIDENTAL	3	6	3	100,00 %
05. GARCIA ROVIRA	15	1	-14	-93,33 %
06. LA CONCORDIA	5	5	0	0,00 %
07. CIUDADELA REAL DE MINAS	1	1	0	0,00 %
08. SUROCCIDENTE	2	0	-2	-100,00 %
09. LA PEDREGOSA	1	2	1	100,00 %
10. PROVENZA	2	3	1	50,00 %
11. SUR	2	1	-1	-50,00 %
12. CABECERA DEL LLANO	12	8	-4	-33,33 %
13. ORIENTAL	5	7	2	40,00 %
14. MORRORICO	2	1	-1	-50,00 %
15. CENTRO	16	23	7	43,75 %
16. TEJAR	1	0	-1	-100,00 %
17. MUTIS	1	1	0	0,00 %
CORREGIMIENTO 1	0	0	0	0,00 %
CORREGIMIENTO 2	0	1	1	100,00 %
CORREGIMIENTO 3	0	0	0	0,00 %
NO DISPONIBLE	0	0	0	0,00 %

Mes de referencia | noviembre

COMUNA	Casos 2024	Casos 2025	Diferencia	Variación
01. NORTE	0	0	0	0,00 %
02. NORORIENTAL	1	0	-1	-100,00 %
03. SAN FRANCISCO	2	0	-2	-100,00 %
04. OCCIDENTAL	0	0	0	0,00 %
05. GARCIA ROVIRA	0	0	0	0,00 %
06. LA CONCORDIA	0	0	0	0,00 %
07. CIUDADELA REAL DE MINAS	0	0	0	0,00 %
08. SUROCCIDENTE	1	0	-1	-100,00 %
09. LA PEDREGOSA	0	0	0	0,00 %
10. PROVENZA	1	0	-1	-100,00 %
11. SUR	0	0	0	0,00 %
12. CABECERA DEL LLANO	2	0	-2	-100,00 %
13. ORIENTAL	0	0	0	0,00 %
14. MORRORICO	0	0	0	0,00 %
15. CENTRO	0	1	1	100,00 %
16. TEJAR	1	0	-1	-100,00 %
17. MUTIS	0	0	0	0,00 %
CORREGIMIENTO 1	0	0	0	0,00 %
CORREGIMIENTO 2	0	0	0	0,00 %
CORREGIMIENTO 3	0	0	0	0,00 %
NO DISPONIBLE	0	0	0	0,00 %

Elaborado por el Observatorio de Seguridad, Convivencia y Acceso a la Justicia Policiva y Familiar. Cálculos propios. Consulta de datos: 30 de noviembre de 2025. Período de información entre el 1 de enero y el 30 de noviembre de 2024 y 2025. Sujetos a variación por ingreso y validación de denuncias en SIEDCO con posterioridad a la fecha de suministro. Fuente: SIEDCO.

Extorsión por Comuna

Año acumulado | enero a noviembre

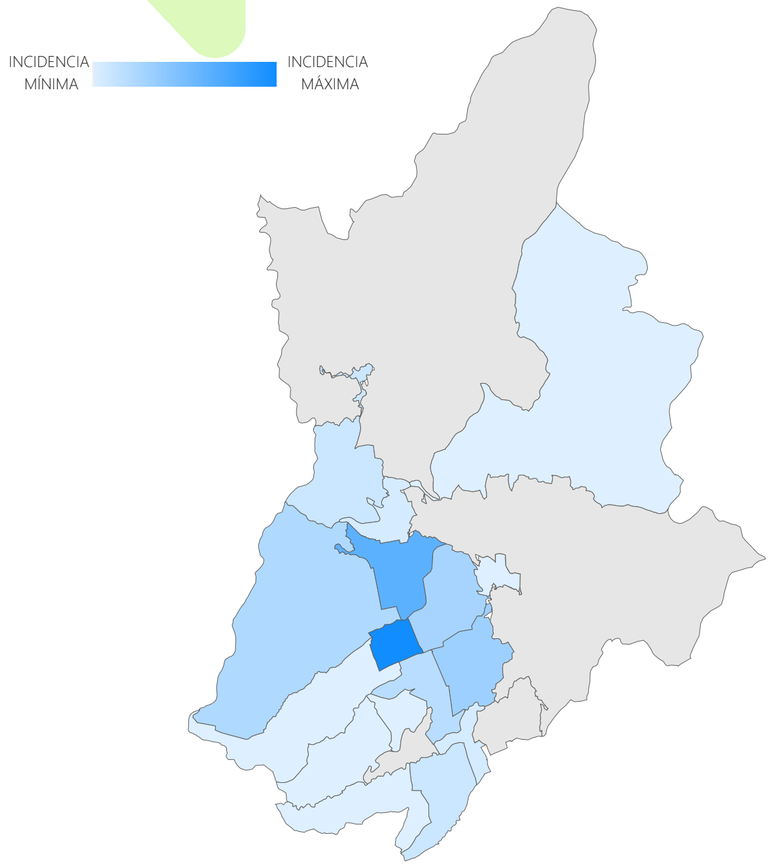

Mes de referencia | noviembre

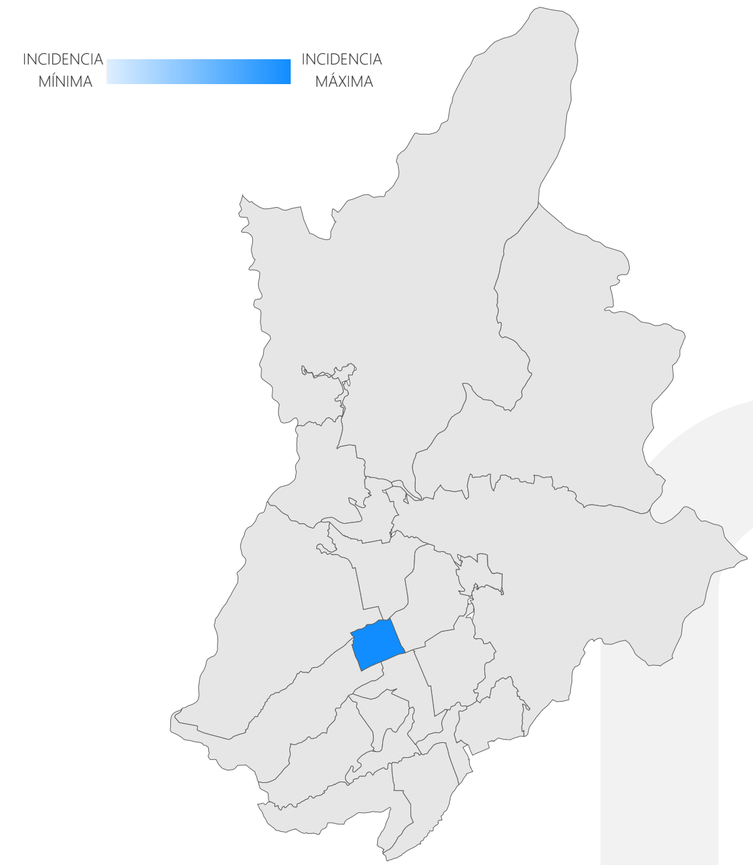

Elaborado por el Observatorio de Seguridad, Convivencia y Acceso a la Justicia Policiva y Familiar. Cálculos propios. Consulta de datos: 30 de noviembre de 2025. Período de información entre el 1 de enero y el 30 de noviembre de 2024 y 2025. Sujetos a variación por ingreso y validación de denuncias en SIEDCO con posterioridad a la fecha de suministro. Fuente: SIEDCO.

Extorsión por mes

Registro mensual de casos en Bucaramanga

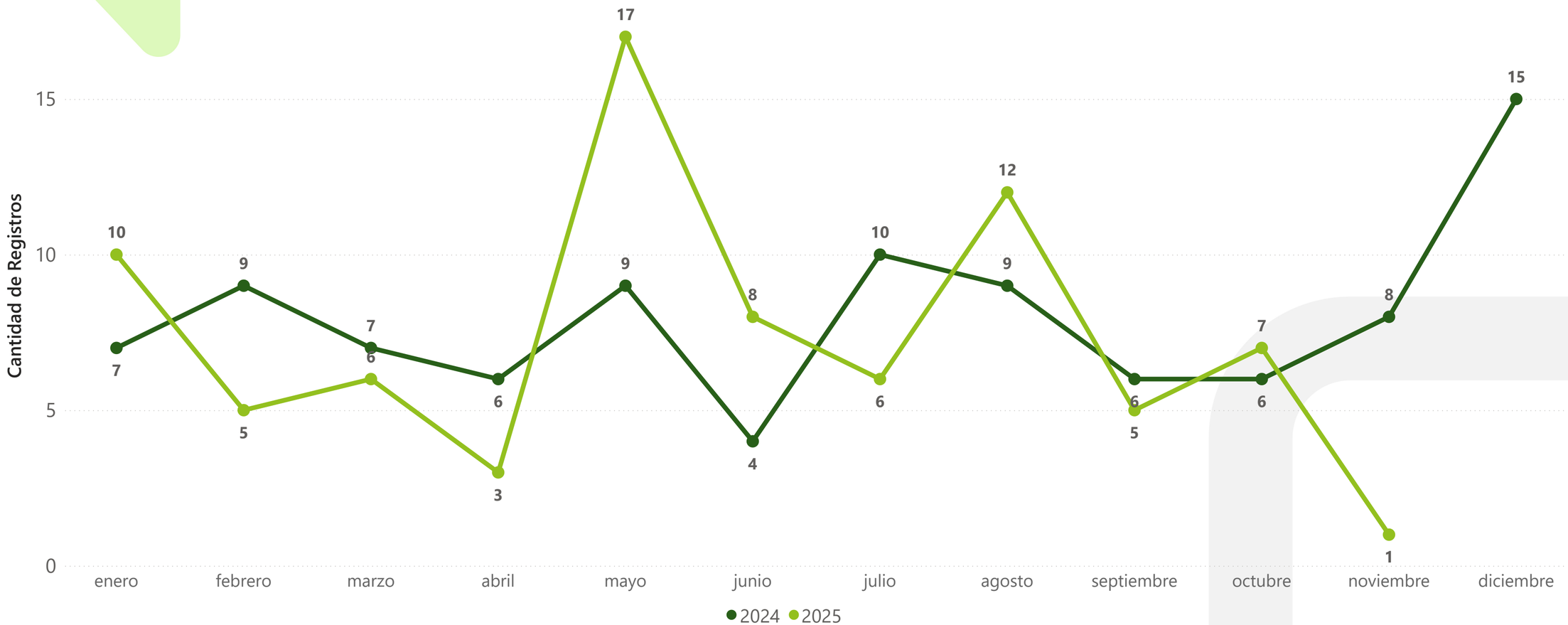

Elaborado por el Observatorio de Seguridad, Convivencia y Acceso a la Justicia Policiva y Familiar. Cálculos propios. Consulta de datos: 30 de noviembre de 2025. Período de información entre el 1 de enero y el 30 de noviembre de 2024 y 2025. Sujetos a variación por ingreso y validación de denuncias en SIEDCO con posterioridad a la fecha de suministro. Fuente: SIEDCO.

Extorsión por Día Semana y Horario

Año acumulado | enero a noviembre

Rango Horario	lunes	martes	miércoles	jueves	viernes	sábado	domingo
MADRUGADA	0	2	1	2	1	2	0
MAÑANA	6	1	5	1	9	4	2
NOCHE	4	5	4	3	1	2	2
TARDE	4	2	4	6	5	0	2

Mes de referencia | noviembre

Rango Horario	lunes	martes	miércoles	jueves	viernes	sábado	domingo
MADRUGADA	0	1	0	0	0	0	0
MAÑANA	0	0	0	0	0	2	0
NOCHE	1	0	1	0	0	0	0
TARDE	0	0	0	2	1	0	0

Días de la Semana	Casos 2024	Part 2024	Casos 2025	Part 2025	Diferencia	Variación
Lunes - Jueves	50	61,73 %	50	62,50 %	0	0,00 %
Viernes - Domingo	31	38,27 %	30	37,50 %	-1	-3,23 %

Elaborado por el Observatorio de Seguridad, Convivencia y Acceso a la Justicia Policiva y Familiar. Cálculos propios. Consulta de datos: 30 de noviembre de 2025. Período de información entre el 1 de enero y el 30 de noviembre de 2024 y 2025. Sujetos a variación por ingreso y validación de denuncias en SIEDCO con posterioridad a la fecha de suministro. Fuente: SIEDCO.
Nota 1: Se define el Rango Horario de acuerdo con las horas así: MADRUGADA: 00:00 - 05:59, MAÑANA: 06:00 - 11:59, TARDE: 12:00 - 17:59, NOCHE: 18:00 - 23:59.

Rango del Día - Año Acumulado

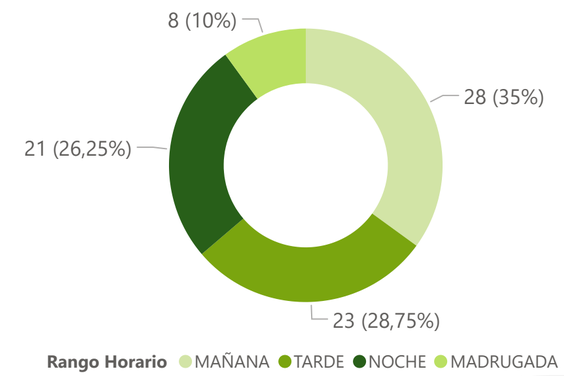

Día de la Semana - Año Acumulado

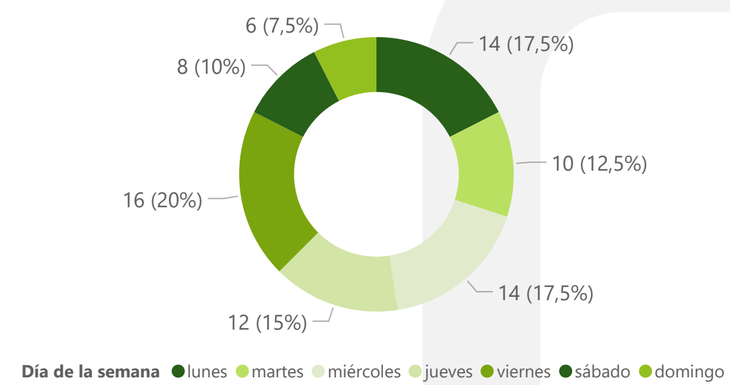

Extorsión por Sexo de la Víctima

Año acumulado | enero a noviembre

SEXO	FEMENINO			MASCULINO		
COMUNA	2024	2025	Diferencia	2024	2025	Diferencia
01. NORTE	2	0	-2	0	2	2
02. NORORIENTAL	1	0	-1	0	2	2
03. SAN FRANCISCO	5	7	2	5	7	2
04. OCCIDENTAL	0	2	2	2	4	2
05. GARCIA ROVIRA	6	0	-6	8	1	-7
06. LA CONCORDIA	2	1	-1	3	4	1
07. CIUDADELA REAL DE MINAS	0	0	0	1	1	0
08. SUROCCIDENTE	0	0	0	2	0	-2
09. LA PEDREGOSA	1	1	0	0	1	1
10. PROVENZA	0	2	2	2	1	-1
11. SUR	0	0	0	2	1	-1
12. CABECERA DEL LLANO	2	3	1	9	4	-5
13. ORIENTAL	1	2	1	4	4	0
14. MORRORICO	0	0	0	2	1	-1
15. CENTRO	5	9	4	10	12	2
16. TEJAR	0	0	0	1	0	-1
17. MUTIS	0	0	0	1	1	0
CORREGIMIENTO 1	0	0	0	0	0	0
CORREGIMIENTO 2				0	1	1
CORREGIMIENTO 3	0	0	0	0	0	0
NO DISPONIBLE	0	0	0	0	0	0

Extorsión por Sexo Víctima - Año acumulado

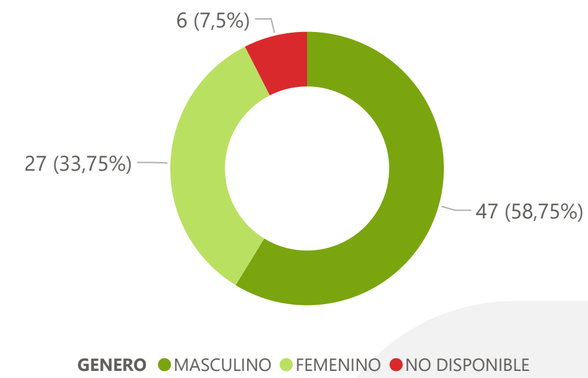

Extorsión por Sexo Víctima - Mes Referencia

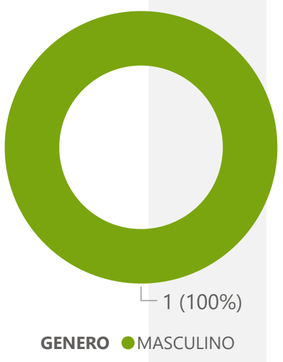

Extorsión por Ciclo de Vida Víctima

Año acumulado | enero a noviembre

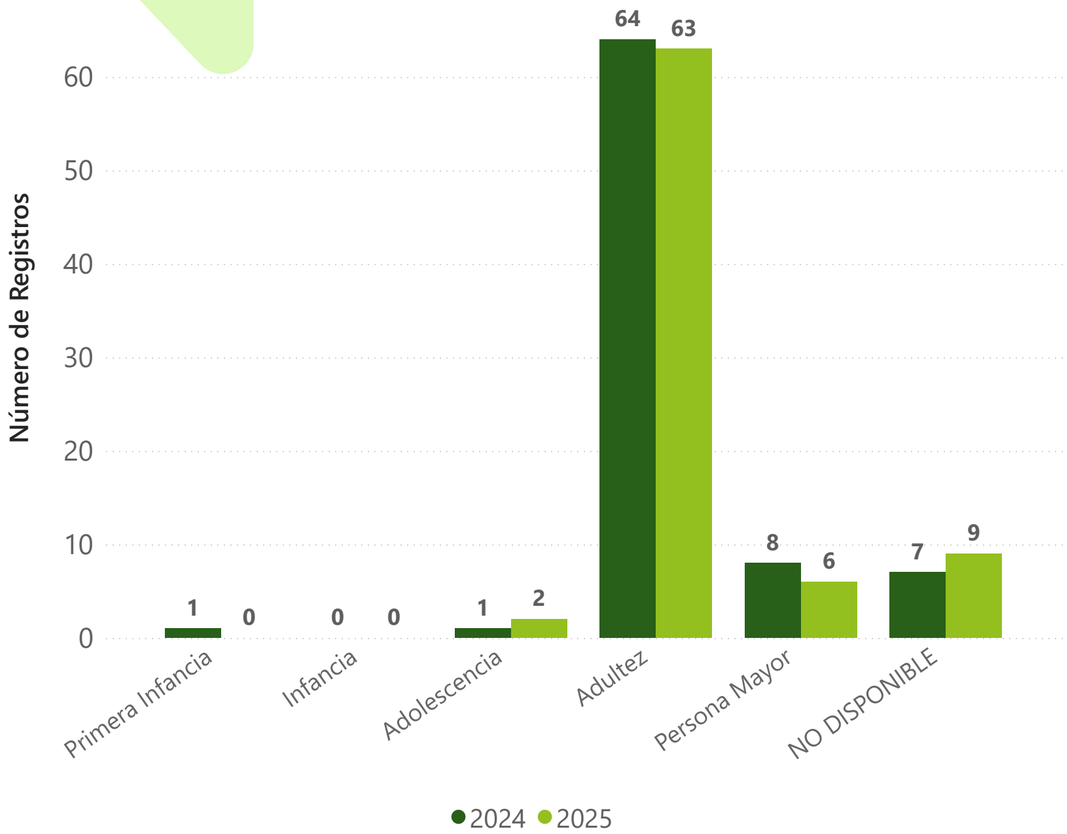

Mes de referencia | noviembre

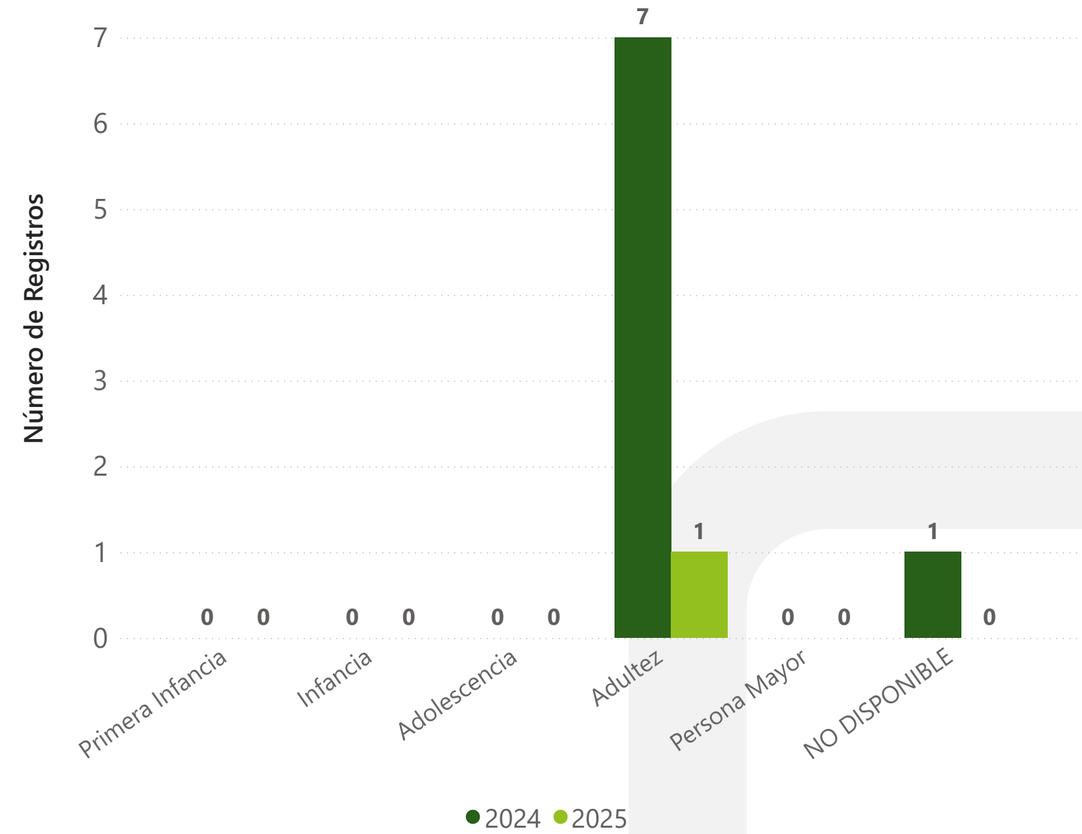

Elaborado por el Observatorio de Seguridad, Convivencia y Acceso a la Justicia Policiva y Familiar. Cálculos propios. Consulta de datos: 30 de noviembre de 2025. Período de información entre el 1 de enero y el 30 de noviembre de 2024 y 2025. Sujetos a variación por ingreso y validación de denuncias en SIEDCO con posterioridad a la fecha de suministro. Fuente: SIEDCO.
Nota 1: Se define el ciclo vital de acuerdo con los rangos de edad así: Primera Infancia: 0 a 5 años, Infancia: 6 a 11 años, Adolescencia: 12 a 17 años, Adultez: 18 a 59 años y Persona Mayor: 60 años o más.

ALCALDÍA DE
BUCARAMANGA

Secretaría del Interior