

BOLETÍN MENSUAL DE INDICADORES DE DELITOS Y CONTEXTO DE SEGURIDAD DEL MUNICIPIO DE BUCARAMANGA

julio - 2025

Secretaría Del Interior - Alcaldía de Bucaramanga

Observatorio de Seguridad, Convivencia, Acceso a la Justicia Políciva y Familiar



Secretaría del
Interior



Jaime Andrés Beltrán Martínez

Alcalde de Bucaramanga

Gildardo Rayo Rincón

Secretario del Interior

Magda Patricia Suárez Carvajal

Subsecretaría del Interior

Marlon Andrés Hurtado Santamaría

Ingeniero Análisis de Datos

Luis Alexander Mora Rodríguez

Analista Seguridad y Convivencia

Bucaramanga, Colombia

2025



Secretaría del
Interior

Introducción

La Secretaría del Interior en su compromiso con la transparencia institucional y con el propósito de fortalecer la participación ciudadana fomenta un acceso efectivo a la información, la cual es un pilar fundamental de la gestión pública. Es por lo anterior que difundir datos confiables, permite a la ciudadanía ejercer control social, además de entender mejor las dinámicas delictivas y seguridad en la ciudad.

La Administración Municipal pone a disposición de la ciudadanía general unos **Boletines Mensuales de Indicadores de Delitos y Contexto de Seguridad**, los cuales se diseñaron como herramientas técnicas que faciliten el análisis y el seguimiento de los fenómenos delictivos que afectan la tranquilidad y el orden público del Municipio de Bucaramanga. Los boletines incluyen información estadística sobre los delitos más relevantes, comparativos con la vigencia anterior. Los datos provienen del Sistema de Información Estadístico, Delincuencial, Contravencional y Operativo de la Policía Nacional - SIEDCO, gestionado por la Policía Nacional, quien es la entidad competente en seguridad.

La publicación realizada por el **Observatorio de Seguridad, Convivencia y Acceso a la Justicia Políciva y Familiar**, creado mediante el decreto No 0168 del 2025, ofrece una variedad de variables analíticas, como la evolución temporal de los eventos, franjas horarias y días de ocurrencia, características de las víctimas, y distribución geográfica por comunas. Es importante señalar que los datos pueden estar sujetos a variación, ya que las plataformas siguen recibiendo y validando información después del corte estadístico establecido para cada entrega, de conformidad con el artículo 73 del Código de Procedimiento Penal: *"La querrela debe presentarse dentro de los seis (6) meses siguientes a la comisión de la conducta punible"*.

Índice

1. Abreviaciones.....	04
2.Aspectos de Interés.....	05
3.Balance Delictivo	08
3.1. Homicidio.....	09
3.2. Lesiones Personales.....	16
3.3. Hurto a Personas.....	23
3.4. Hurto a Motocicletas.....	30
3.5. Hurto a Automotores.....	35
3.6. Hurto a Residencias.....	40
3.7. Hurto a Comercio.....	47
3.8. Delitos Sexuales.....	52
3.9. Violencia Intrafamiliar.....	59
3.10. Extorsión.....	66

Abreviaciones

- **CNSCC:** Código Nacional de Seguridad y Convivencia Ciudadana.
- **RNMC:** Registro Nacional de Medidas Correctivas.
- **SIEDCO:** Sistema de Información Estadística, Delincuencial, Contravencional y Operativa de la Policía Nacional.
- **SPA:** Sustancias Psicoactivas.
- **VIF:** Violencia Intrafamiliar.
- **HAB:** Habitantes.

Aspectos de Interés

Contexto general de la ciudad

- En el periodo comprendido de enero a julio de 2025 Bucaramanga, registró una reducción en cinco (5) de los delitos de alto impacto respecto al 2024: hurto a comercio **(-40,46%)** hurtos automotores **(-75%)**, hurto a personas **(-27,20%)**, hurto a residencias **(-12,50%)**, violencia intrafamiliar **(-21,40%)**, y solo cinco (5) indicadores delictivos registraron aumento: delitos sexuales **(+6,18%)**, extorsión **(+1,92%)**, homicidios **(+4,23%)**, hurto a motocicletas **(+1,84%)**, lesiones personales **(+0,30%)**.
- En este contexto, solo en el mes de julio seis (6) delitos reportaron reducción respecto al mismo mes de 2024: extorsión **(-40%)**, hurto a comercio **(-59,32%)**, hurto a motocicletas **(-18%)**, hurto a personas **(-39,75%)**, hurto a residencias **(-27,27%)**, violencia intrafamiliar **(-50,27%)**, por otra parte dos indicadores delictivos registraron aumento: homicidios **(+33,33%)** y lesiones personales **(+4,59%)**, dos delitos no registraron variación al igualar con el periodo evaluado delitos sexuales y hurto a automotores.

Aspectos de Interés

Homicidios

En el periodo comprendido del 1 enero al 31 de julio de 2025, el delito de homicidio registró un aumento porcentual del **4,23%**, respecto al 2024. En julio de 2025, los casos incrementaron un **33,33%** respecto al mismo mes del año pasado.

En lo transcurrido del año ocho (8) comunas, han reportado reducción en el número de homicidios, siete (7) comunas registran incremento. Respecto al mes de referencia, cinco (5) comunas registraron un incremento del indicador respecto al mismo mes del año anterior.

Por otra parte, el incremento de casos en 2025 se ha concentrado en tres (3) comunas, las cuales reportaron un aumento de homicidios respecto al mismo periodo de 2024: comuna 1 Norte (+4), comuna tres San Francisco (+4), comuna seis La Concordia (+4).

Respecto al mes de julio, cuatro (4) comunas se redujeron dos (2) casos o menos: comuna dos Nororiental (-1 caso), comuna cuatro Occidental (-1 caso), comuna nueve La Pedregosa (-1 caso) y comuna doce Cabecera del Llano (-1 caso).

La afectación por género en el acumulado del año registra un aporte del **89,19%** donde las víctimas correspondieron al género masculino con un

total de 66 homicidios, el femenino aporta el **10,81%** con 8 casos. El mes de julio figura un **100%** al masculino con 8 casos.

Hurto a Personas

Entre enero y julio de 2025, los hurtos a personas registraron una reducción del **-27,20%** respecto al 2024. En julio de 2025, este delito se redujo en **-39,75%** respecto al mismo mes de 2024.

En lo corrido del año, quince (15) comunas y un (1) corregimiento registraron un menor número de casos respecto a 2024. El comportamiento del mes de julio quince (15) comunas registraron reducción, dos (2) comunas y dos (2) corregimientos aumentó en el número de casos y uno (1) registró una estabilidad al igualar con el mes en referencia del año anterior.

Hurto a Motocicletas

Entre enero y julio de 2025, los hurtos a motocicletas reflejo un incremento del **+1,84%** respecto al 2024. En julio de 2025, este delito refleja una reducción **-18%** en el indicador el número de casos con el mes de referencia del año anterior.

Aspectos de Interés

En lo corrido del año, cinco (5) comunas y dos (2) corregimientos registraron un incremento de número de casos respecto al 2024. Con relación al mes de julio, nueve (9) comunas registran reducción, cuatro (4) aportan incremento, tres (3) comunas y dos (2) corregimientos registran estabilidad en el indicador.

Delitos Sexuales

Entre enero y julio de 2025, las variables asociadas con delitos sexuales registran un incremento del **6,18%**, respecto al 2024 representado en un aumento de 11 casos más denunciados. En julio de 2025, se evidencia una estabilidad en el indicador al igualar las cifras, respecto al mismo mes de 2024.

En el periodo de enero a julio, permite evidenciar que los delitos sexuales registran afectación en diez (10) comunas, siendo las de mayor atención por el número de casos las siguientes: García Rovira (+14 casos), Cabecera del Llano (+4 casos), Morrórico (+4 casos), Centro (+4 casos).

Violencia Intrafamiliar

En lo corrido del 2025 se observa un decremento de los conflictos familiares en Bucaramanga, representado en una reducción del -21,40%, en las

denuncias respecto al año 2024. En junio de 2025 refleja una reducción importante del **-50,27%** respecto al mismo mes de 2024.

Este delito en el periodo de enero a julio de 2025 arroja una afectación con mayor ocurrencia en el género femenino, con un aporte del **81,69%** representado en 714 casos, el masculino aporta el **18,19%** con 159 casos. En referencia al solo mes de julio el femenino aporta **78,49%** con 73 casos y el masculino **21,51%** con 20 casos.

Balance delictivo de Bucaramanga

Año acumulado enero a julio

DELITO	Casos 2024	Casos 2025	Diferencia	Variación
DELITOS SEXUALES	178	189	11	6,18 %
EXTORSIÓN	52	53	1	1,92 %
HOMICIDIOS	71	74	3	4,23 %
HURTO A COMERCIO	435	259	-176	-40,46 %
HURTO AUTOMOTORES	8	2	-6	-75,00 %
HURTO MOTOCICLETAS	326	332	6	1,84 %
HURTO PERSONAS	4128	3005	-1123	-27,20 %
HURTO RESIDENCIAS	184	161	-23	-12,50 %
LESIONES PERSONALES	658	660	2	0,30 %
VIOLENCIA INTRAFAMILIAR	1112	874	-238	-21,40 %

Mes de referencia julio

DELITO	Casos 2024	Casos 2025	Diferencia	Variación
DELITOS SEXUALES	29	29	0	0,00 %
EXTORSIÓN	10	6	-4	-40,00 %
HOMICIDIOS	6	8	2	33,33 %
HURTO A COMERCIO	59	24	-35	-59,32 %
HURTO AUTOMOTORES	0	0	0	0,00 %
HURTO MOTOCICLETAS	50	41	-9	-18,00 %
HURTO PERSONAS	566	341	-225	-39,75 %
HURTO RESIDENCIAS	22	16	-6	-27,27 %
LESIONES PERSONALES	109	114	5	4,59 %
VIOLENCIA INTRAFAMILIAR	187	93	-94	-50,27 %

Elaborado por el Observatorio de Seguridad, Convivencia y Acceso a la Justicia Policial y Familiar. Cálculos propios. Consulta de datos: 31 de julio de 2025. Período de información entre el 1 de enero y el 31 de julio de 2024 y 2025. Sujetos a variación por ingreso y validación de denuncias en SIEDCO con posterioridad a la fecha de suministro. Fuente: SIEDCO. Nota 1: los homicidios excluyen los homicidios accidentales, por legítima defensa, muertos en procedimientos de la Fuerza Pública y por establecer. Incluye los homicidios intencionales y feminicidios. Nota 2: se incluyen todos los delitos comprendidos en el título IV "delitos contra la libertad, integridad y formación sexuales" del Código Penal colombiano (artículos 205 al 219) que incluye los delitos relacionados con la violación (acceso carnal violento y acto sexual violento, entre otros), actos sexuales abusivos (acceso carnal violento y acto sexual violento en menor de 14 años, acoso sexual entre otros) y de la explotación sexual (turismo sexual, proxenetismo con menor de edad, entre otros).

Nota 1: El color verde en las columnas "Diferencia" y "Variación" representa una disminución en el indicador del delito con respecto a la vigencia anterior, Por otro lado, el color rosado representa un aumento en el índice del indicador.

3.1 HOMICIDIO

FUENTE: SIEDCO



11,86
TASA * 100 MIL HAB

Año Acumulado

74

Casos

8

Víctimas femeninas

3

Diferencia

4,23 %

Variación

Mes Referencia

8

Casos

0

Víctimas femeninas

2

Diferencia

33,33 %

Variación



Secretaría del Interior

Homicidios por Comuna

Año acumulado | enero a julio

COMUNA	Casos 2024	Casos 2025	Diferencia	Variación
01. NORTE	9	13	4	44,44 %
02. NORORIENTAL	8	6	-2	-25,00 %
03. SAN FRANCISCO	9	13	4	44,44 %
04. OCCIDENTAL	13	7	-6	-46,15 %
05. GARCIA ROVIRA	3	6	3	100,00 %
06. LA CONCORDIA	0	4	4	400,00 %
07. CIUDADELA REAL DE MINAS	2	1	-1	-50,00 %
08. SUROCCIDENTE	0	1	1	100,00 %
09. LA PEDREGOSA	2	1	-1	-50,00 %
10. PROVENZA	2	3	1	50,00 %
11. SUR	3	3	0	0,00 %
12. CABECERA DEL LLANO	2	4	2	100,00 %
13. ORIENTAL	6	4	-2	-33,33 %
14. MORRORICO	1	0	-1	-100,00 %
15. CENTRO	6	3	-3	-50,00 %
16. TEJAR	1	0	-1	-100,00 %
17. MUTIS	3	3	0	0,00 %
CORREGIMIENTO 1	1	1	0	0,00 %
CORREGIMIENTO 2	0	0	0	0,00 %
CORREGIMIENTO 3	0	1	1	100,00 %
NO DISPONIBLE	0	0	0	0,00 %

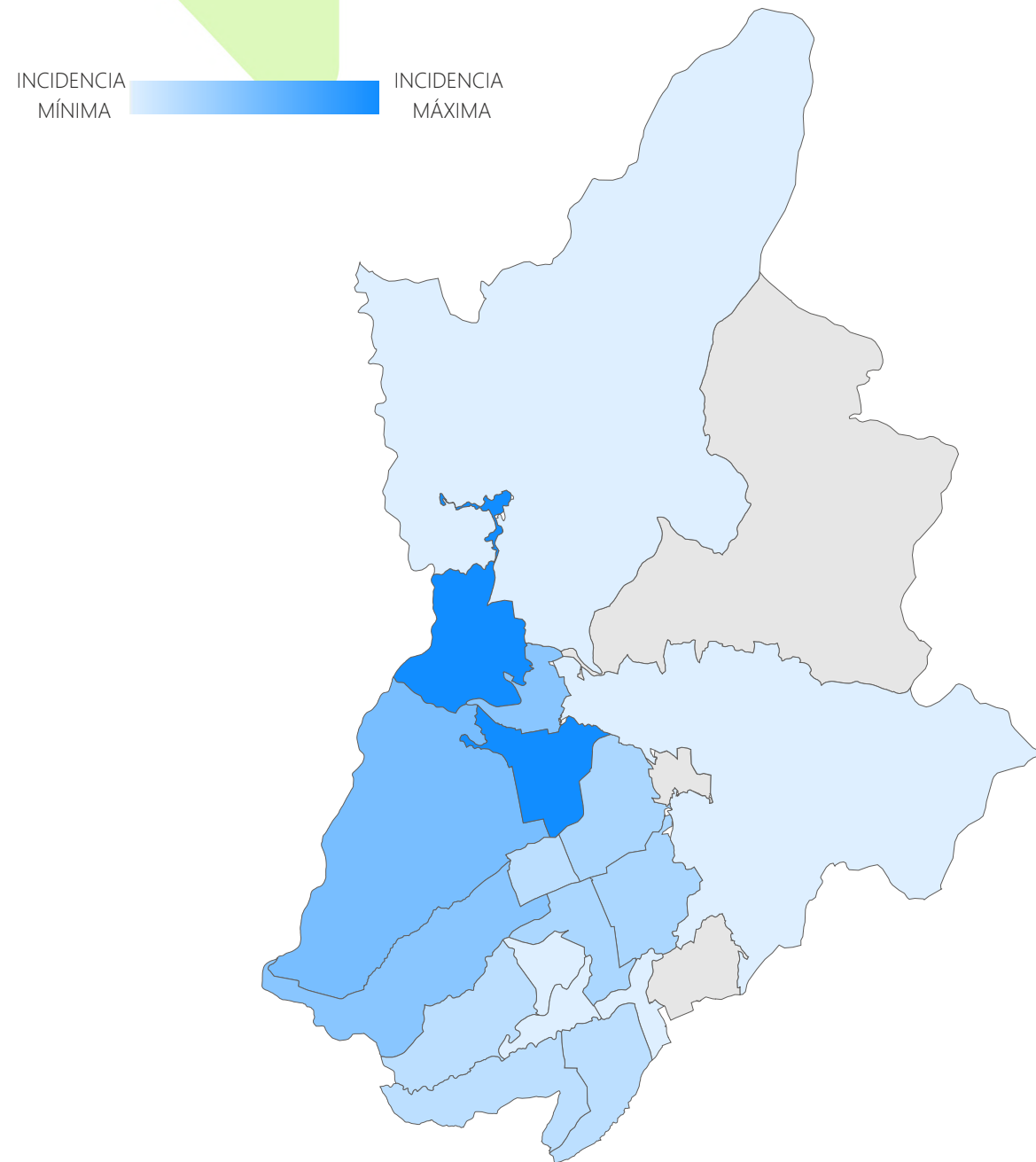
Mes de referencia | julio

COMUNA	Casos 2024	Casos 2025	Diferencia	Variación
01. NORTE	0	1	1	100,00 %
02. NORORIENTAL	1	0	-1	-100,00 %
03. SAN FRANCISCO	1	2	1	100,00 %
04. OCCIDENTAL	2	1	-1	-50,00 %
05. GARCIA ROVIRA	0	0	0	0,00 %
06. LA CONCORDIA	0	2	2	200,00 %
07. CIUDADELA REAL DE MINAS	0	0	0	0,00 %
08. SUROCCIDENTE	0	0	0	0,00 %
09. LA PEDREGOSA	1	0	-1	-100,00 %
10. PROVENZA	0	1	1	100,00 %
11. SUR	0	1	1	100,00 %
12. CABECERA DEL LLANO	1	0	-1	-100,00 %
13. ORIENTAL	0	0	0	0,00 %
14. MORRORICO	0	0	0	0,00 %
15. CENTRO	0	0	0	0,00 %
16. TEJAR	0	0	0	0,00 %
17. MUTIS	0	0	0	0,00 %
CORREGIMIENTO 1	0	0	0	0,00 %
CORREGIMIENTO 2	0	0	0	0,00 %
CORREGIMIENTO 3	0	0	0	0,00 %
NO DISPONIBLE	0	0	0	0,00 %

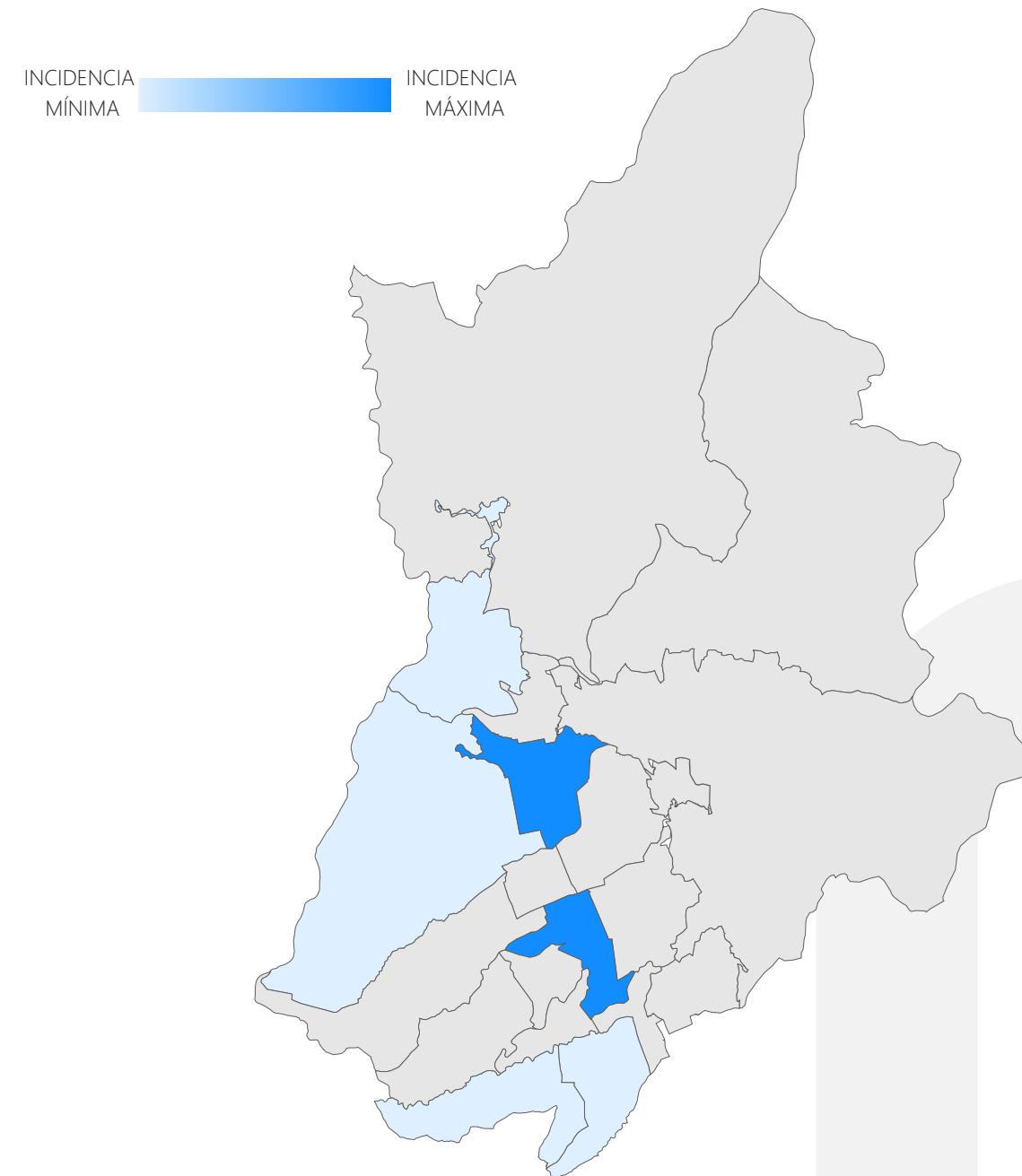
Elaborado por el Observatorio de Seguridad, Convivencia y Acceso a la Justicia Policial y Familiar. Cálculos propios. Consulta de datos: 31 de julio de 2025. Período de información entre el 1 de enero y el 31 de julio de 2024 y 2025. Sujetos a variación por ingreso y validación de denuncias en SIEDCO con posterioridad a la fecha de suministro. Fuente: SIEDCO. Nota 1: los homicidios excluyen los homicidios accidentales, por legítima defensa, muertos en procedimientos de la Fuerza Pública y por establecer. Incluye los homicidios intencionales y feminicidios.

Homicidios por Comuna

Año acumulado | enero a julio



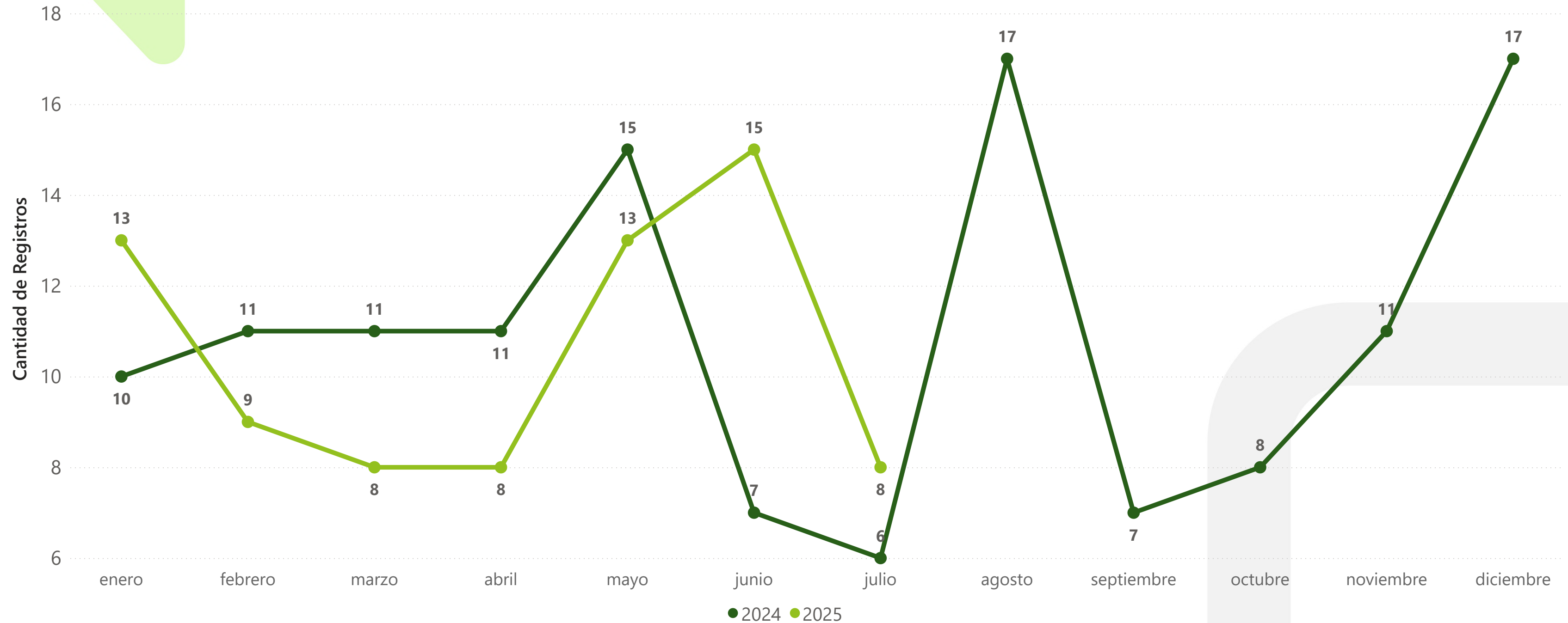
Mes de referencia | julio



Elaborado por el Observatorio de Seguridad, Convivencia y Acceso a la Justicia Policial y Familiar. Cálculos propios. Consulta de datos: 31 de julio de 2025. Período de información entre el 1 de enero y el 31 de julio de 2024 y 2025. Sujetos a variación por ingreso y validación de denuncias en SIEDCO con posterioridad a la fecha de suministro. Fuente: SIEDCO. Nota 1: los homicidios excluyen los homicidios accidentales, por legítima defensa, muertos en procedimientos de la Fuerza Pública y por establecer. Incluye los homicidios intencionales y feminicidios.

Homicidios por mes

Registro mensual de casos en Bucaramanga



Elaborado por el Observatorio de Seguridad, Convivencia y Acceso a la Justicia Policial y Familiar. Cálculos propios. Consulta de datos: 31 de julio de 2025. Período de información entre el 1 de enero y el 31 de julio de 2024 y 2025. Sujetos a variación por ingreso y validación de denuncias en SIEDCO con posterioridad a la fecha de suministro. Fuente: SIEDCO. Nota 1: los homicidios excluyen los homicidios accidentales, por legítima defensa, muertos en procedimientos de la Fuerza Pública y por establecer. Incluye los homicidios intencionales y feminicidios.



Secretaría del Interior

Homicidios por Día Semana y Horario

Año acumulado | enero a julio

Rango Horario	lunes	martes	miércoles	jueves	viernes	sábado	domingo
MADRUGADA	5	3	0	0	1	2	3
MAÑANA	1	1	0	1	0	0	5
NOCHE	3	7	0	3	5	9	5
TARDE	2	1	3	1	5	5	3

Mes de referencia | julio

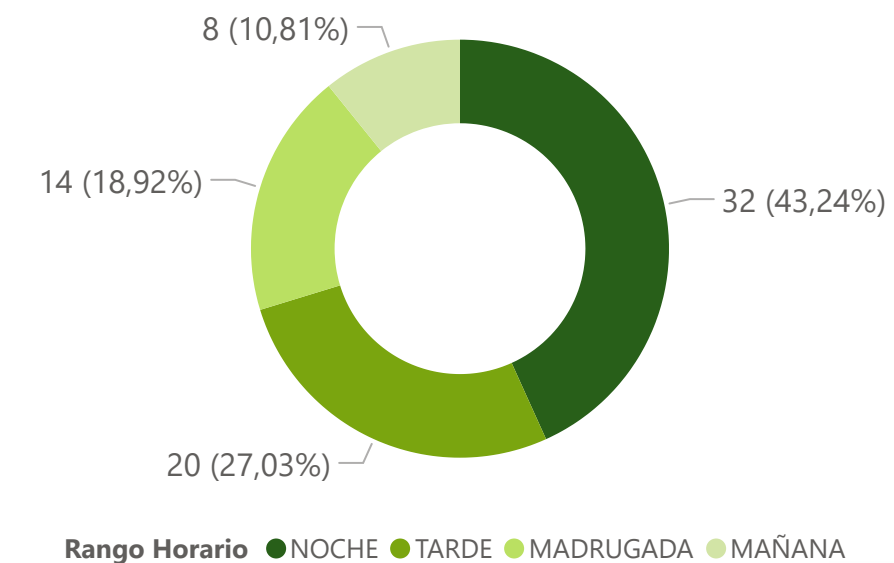
Rango Horario	lunes	martes	miércoles	jueves	viernes	sábado	domingo
MADRUGADA	1	0	0	0	0	0	1
MAÑANA	0	0	0	0	0	0	1
NOCHE	0	1	0	1	0	1	0
TARDE	0	0	1	0	0	1	0

Días de la Semana	Casos 2024	Part 2024	Casos 2025	Part 2025	Diferencia	Variación
Lunes - Jueves	36	50,70 %	31	41,89 %	-5	-13,89 %
Viernes - Domingo	35	49,30 %	43	58,11 %	8	22,86 %

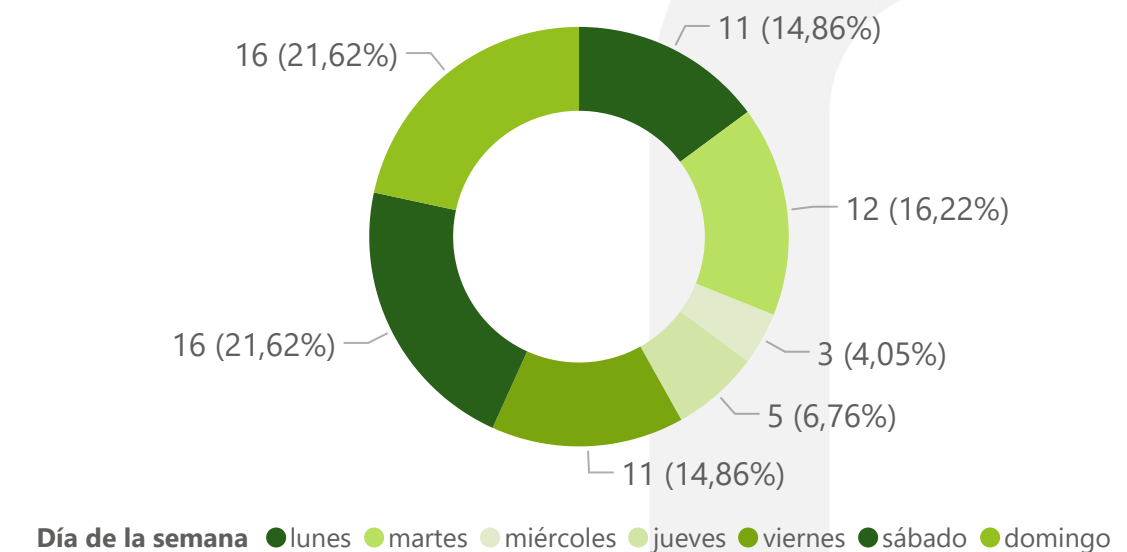
Elaborado por el Observatorio de Seguridad, Convivencia y Acceso a la Justicia Políciva y Familiar. Cálculos propios. Consulta de datos: 31 de julio de 2025. Período de información entre el 1 de enero y el 31 de julio de 2024 y 2025. Sujetos a variación por ingreso y validación de denuncias en SIEDCO con posterioridad a la fecha de suministro. Fuente: SIEDCO.

Nota 1: Se define el Rango Horario de acuerdo con las horas así: MADRUGADA: 00:00 - 05:59, MAÑANA: 06:00 - 11:59, TARDE: 12:00 - 17:59, NOCHE: 18:00 - 23:59.

Rango del Día - Año Acumulado



Día de la Semana - Año Acumulado

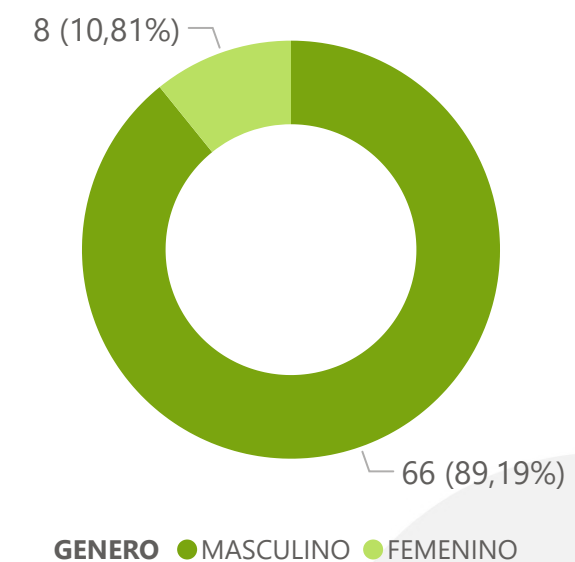


Homicidios por Sexo de la Víctima

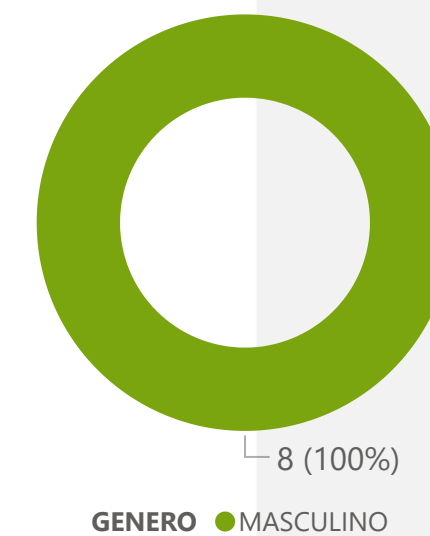
Año acumulado | enero a julio

SEXO COMUNA	FEMENINO			MASCULINO		
	2024	2025	Diferencia	2024	2025	Diferencia
01. NORTE	0	1	1	9	12	3
02. NORORIENTAL	1	0	-1	7	6	-1
03. SAN FRANCISCO	2	0	-2	7	13	6
04. OCCIDENTAL	1	0	-1	12	7	-5
05. GARCIA ROVIRA	1	1	0	2	5	3
06. LA CONCORDIA	0	1	1	0	3	3
07. CIUDADELA REAL DE MINAS	0	1	1	2	0	-2
08. SUROCCIDENTE	0	0	0	0	1	1
09. LA PEDREGOSA	0	0	0	2	1	-1
10. PROVENZA	0	1	1	2	2	0
11. SUR	1	1	0	2	2	0
12. CABECERA DEL LLANO	0	1	1	2	3	1
13. ORIENTAL	0	0	0	6	4	-2
14. MORRORICO	0	0	0	1	0	-1
15. CENTRO	1	1	0	5	2	-3
16. TEJAR				1	0	-1
17. MUTIS	0	0	0	3	3	0
CORREGIMIENTO 1				1	1	0
CORREGIMIENTO 2	0	0	0	0	0	0
CORREGIMIENTO 3	0	0	0	0	1	1
NO DISPONIBLE				0	0	0

Homicidio por Sexo Víctima - Año acumulado

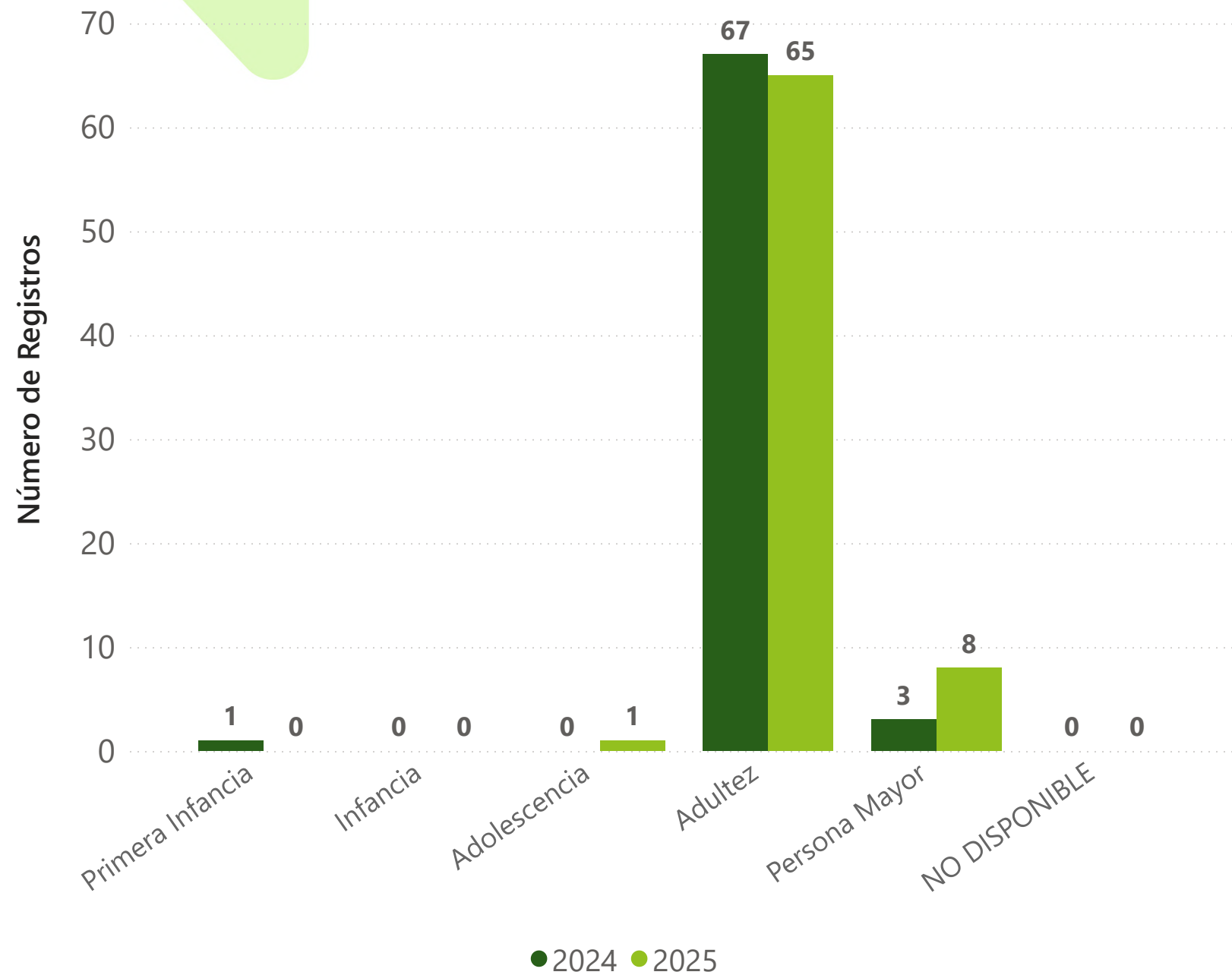


Homicidio por Sexo Víctima - Mes Referencia

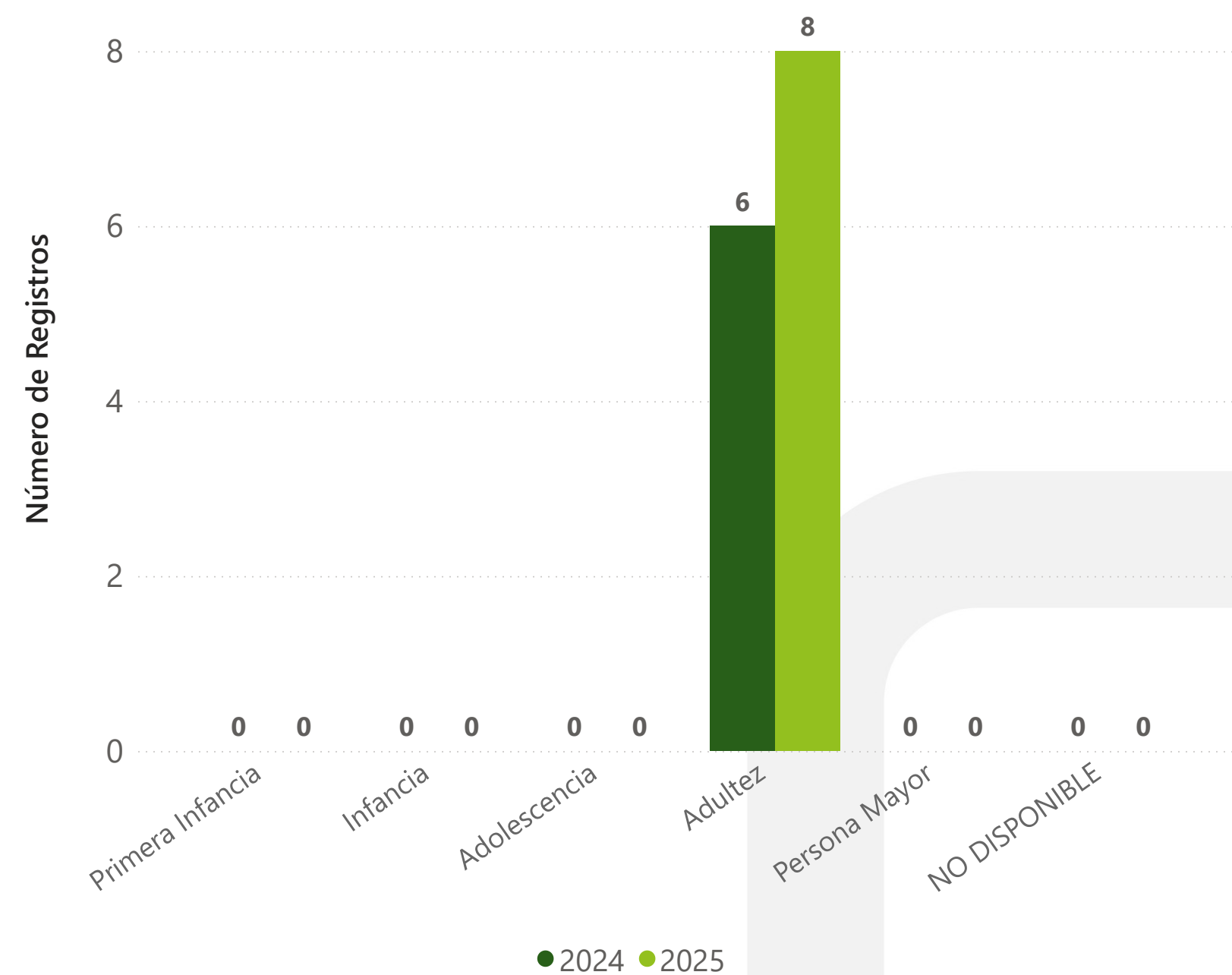


Homicidios por Ciclo de Vida Víctima

Año acumulado | enero a julio



Mes de referencia | julio



Elaborado por el Observatorio de Seguridad, Convivencia y Acceso a la Justicia Policial y Familiar. Cálculos propios. Consulta de datos: 31 de julio de 2025. Período de información entre el 1 de enero y el 31 de julio de 2024 y 2025. Sujetos a variación por ingreso y validación de denuncias en SIEDCO con posterioridad a la fecha de suministro. Fuente: SIEDCO.

Nota 1: Se define el ciclo vital de acuerdo con los rangos de edad así: Primera Infancia: 0 a 5 años, Infancia: 6 a 11 años, Adolescencia: 12 a 17 años, Adulthood: 18 a 59 años y Person Major: 60 años o más.

3.2 LESIONES PERSONALES

FUENTE: SIEDCO



105,79
TASA * 100 MIL HAB

Año Acumulado

660

Casos

203

Víctimas femeninas

2

Diferencia

0,30 %

Variación

Mes Referencia

114

Casos

29

Víctimas femeninas

5

Diferencia

4,59 %

Variación

Lesiones Personales por Comuna

Año acumulado | enero a julio

COMUNA	Casos 2024	Casos 2025	Diferencia	Variación
01. NORTE	77	78	1	1,30 %
02. NORORIENTAL	43	39	-4	-9,30 %
03. SAN FRANCISCO	63	84	21	33,33 %
04. OCCIDENTAL	71	65	-6	-8,45 %
05. GARCIA ROVIRA	58	63	5	8,62 %
06. LA CONCORDIA	41	37	-4	-9,76 %
07. CIUDADELA REAL DE MINAS	18	16	-2	-11,11 %
08. SUROCCIDENTE	9	15	6	66,67 %
09. LA PEDREGOSA	8	13	5	62,50 %
10. PROVENZA	28	24	-4	-14,29 %
11. SUR	25	17	-8	-32,00 %
12. CABECERA DEL LLANO	33	46	13	39,39 %
13. ORIENTAL	53	47	-6	-11,32 %
14. MORRORICO	23	19	-4	-17,39 %
15. CENTRO	59	59	0	0,00 %
16. TEJAR	7	4	-3	-42,86 %
17. MUTIS	31	20	-11	-35,48 %
CORREGIMIENTO 1	4	4	0	0,00 %
CORREGIMIENTO 2	1	2	1	100,00 %
CORREGIMIENTO 3	6	7	1	16,67 %
NO DISPONIBLE	0	1	1	100,00 %

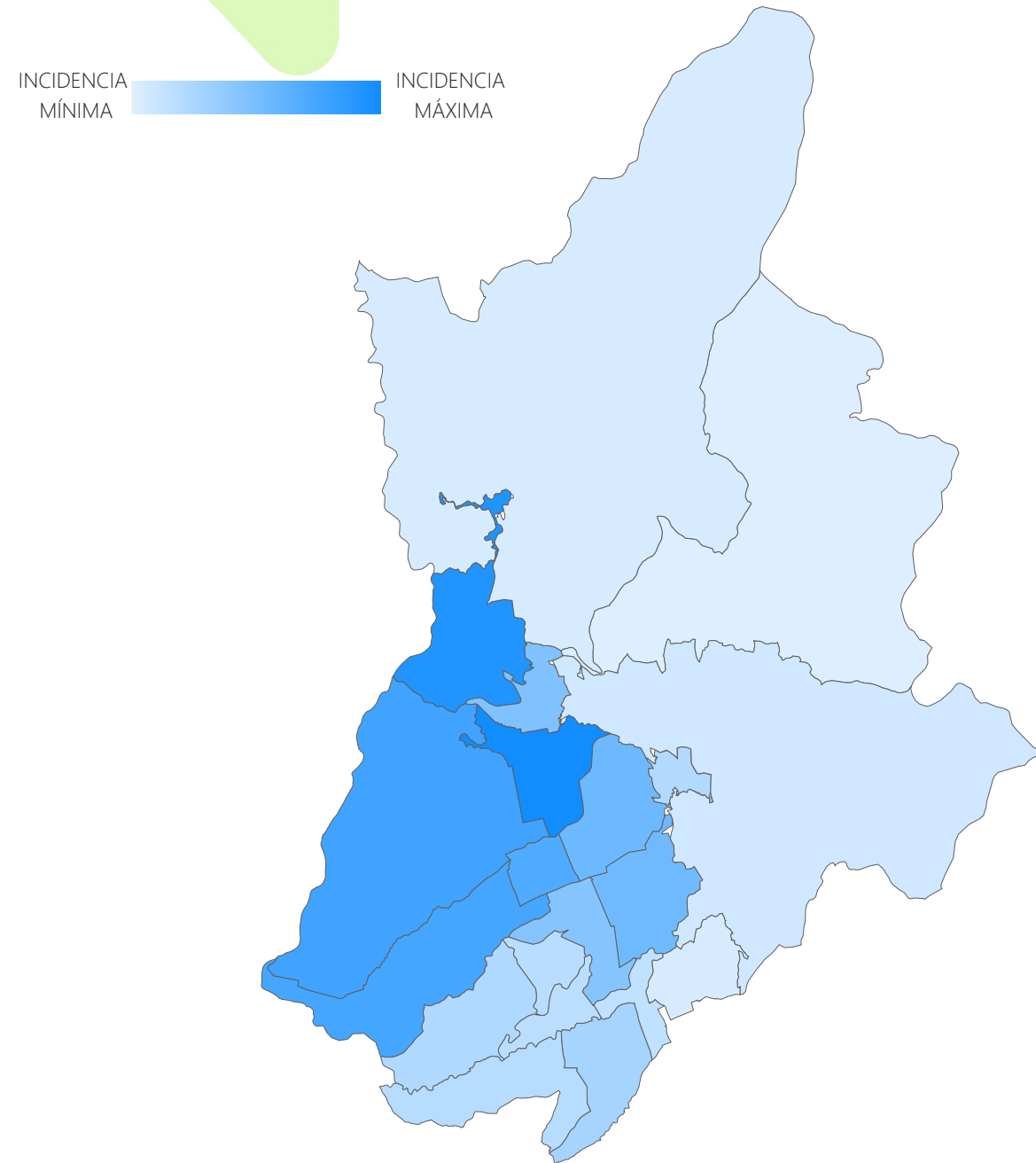
Mes de referencia | julio

COMUNA	Casos 2024	Casos 2025	Diferencia	Variación
01. NORTE	11	16	5	45,45 %
02. NORORIENTAL	6	9	3	50,00 %
03. SAN FRANCISCO	15	16	1	6,67 %
04. OCCIDENTAL	10	11	1	10,00 %
05. GARCIA ROVIRA	6	9	3	50,00 %
06. LA CONCORDIA	9	6	-3	-33,33 %
07. CIUDADELA REAL DE MINAS	2	4	2	100,00 %
08. SUROCCIDENTE	3	2	-1	-33,33 %
09. LA PEDREGOSA	2	5	3	150,00 %
10. PROVENZA	10	4	-6	-60,00 %
11. SUR	8	2	-6	-75,00 %
12. CABECERA DEL LLANO	4	5	1	25,00 %
13. ORIENTAL	6	7	1	16,67 %
14. MORRORICO	2	3	1	50,00 %
15. CENTRO	6	4	-2	-33,33 %
16. TEJAR	2	0	-2	-100,00 %
17. MUTIS	5	8	3	60,00 %
CORREGIMIENTO 1	1	1	0	0,00 %
CORREGIMIENTO 2	0	1	1	100,00 %
CORREGIMIENTO 3	1	0	-1	-100,00 %
NO DISPONIBLE	0	1	1	100,00 %

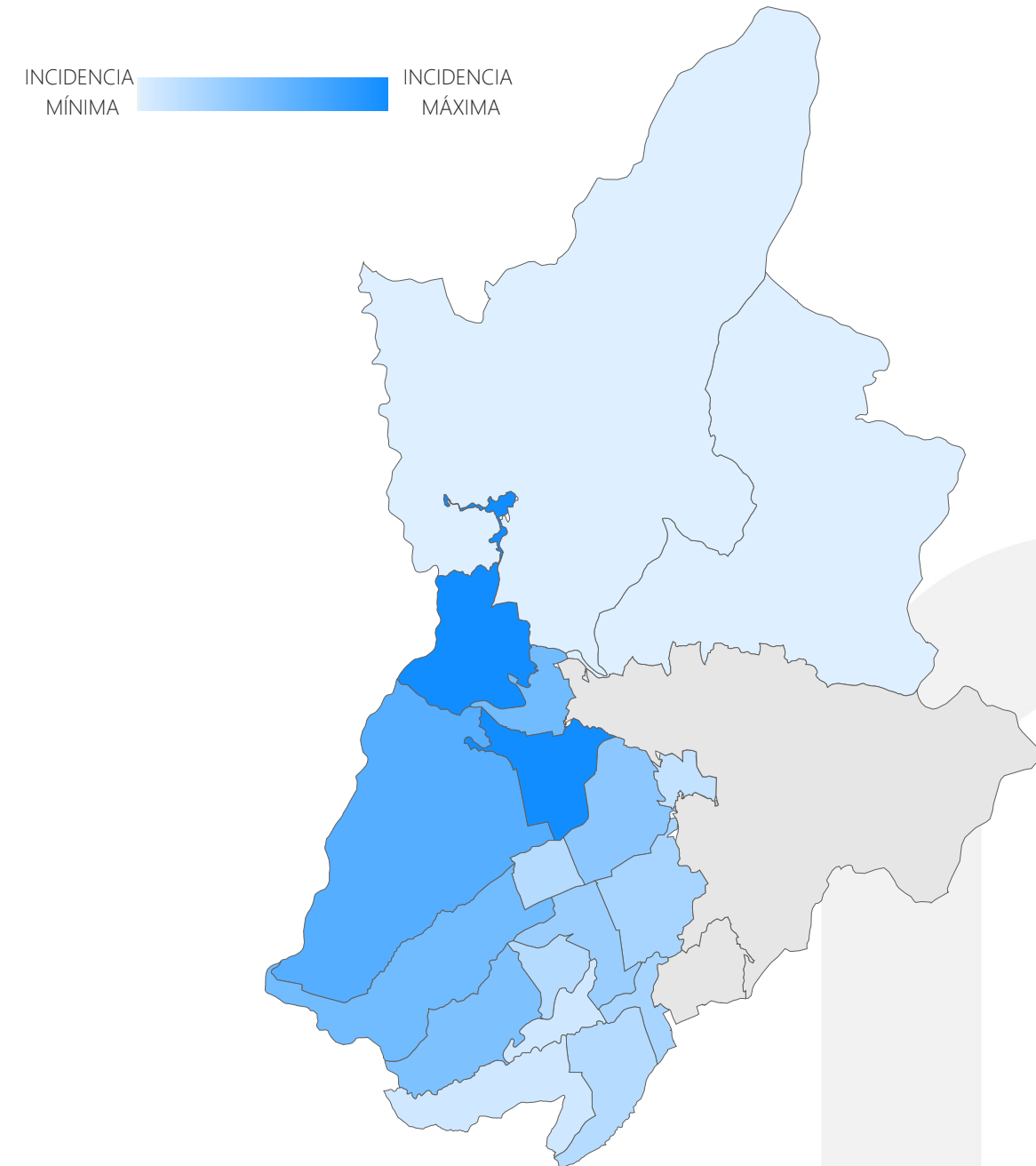
Elaborado por el Observatorio de Seguridad, Convivencia y Acceso a la Justicia Policial y Familiar. Cálculos propios. Consulta de datos: 31 de julio de 2025. Período de información entre el 1 de enero y el 31 de julio de 2024 y 2025. Sujetos a variación por ingreso y validación de denuncias en SIEDCO con posterioridad a la fecha de suministro. Fuente: SIEDCO.

Lesiones Personales por Comuna

Año acumulado | enero a julio



Mes de referencia | julio



Elaborado por el Observatorio de Seguridad, Convivencia y Acceso a la Justicia Policial y Familiar. Cálculos propios. Consulta de datos: 31 de julio de 2025. Período de información entre el 1 de enero y el 31 de julio de 2024 y 2025. Sujetos a variación por ingreso y validación de denuncias en SIEDCO con posterioridad a la fecha de suministro. Fuente: SIEDCO.

Lesiones Personales por mes

Registro mensual de casos en Bucaramanga



Elaborado por el Observatorio de Seguridad, Convivencia y Acceso a la Justicia Policial y Familiar. Cálculos propios. Consulta de datos: 31 de julio de 2025. Período de información entre el 1 de enero y el 31 de julio de 2024 y 2025. Sujetos a variación por ingreso y validación de denuncias en SIEDCO con posterioridad a la fecha de suministro. Fuente: SIEDCO.



Secretaría del Interior

Lesiones Personales Día Semana y Horario

Año acumulado | enero a julio

Rango Horario	lunes	martes	miércoles	jueves	viernes	sábado	domingo
MADRUGADA	17	11	14	6	20	17	38
MAÑANA	18	20	29	14	19	25	20
NOCHE	28	16	37	28	27	53	55
TARDE	25	12	23	21	13	25	29

Mes de referencia | julio

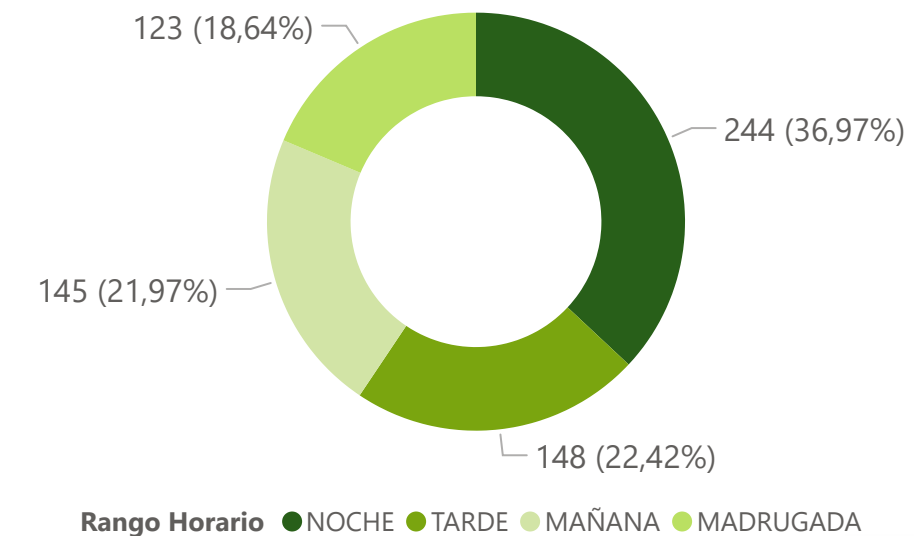
Rango Horario	lunes	martes	miércoles	jueves	viernes	sábado	domingo
MADRUGADA	2	1	1	2	1	1	6
MAÑANA	5	2	7	4	7	5	2
NOCHE	5	2	9	2	2	8	11
TARDE	4	3	8	5	1	3	5

Días de la Semana	Casos 2024	Part 2024	Casos 2025	Part 2025	Diferencia	Variación
Lunes - Jueves	309	46,96 %	319	48,33 %	10	3,24 %
Viernes - Domingo	349	53,04 %	341	51,67 %	-8	-2,29 %

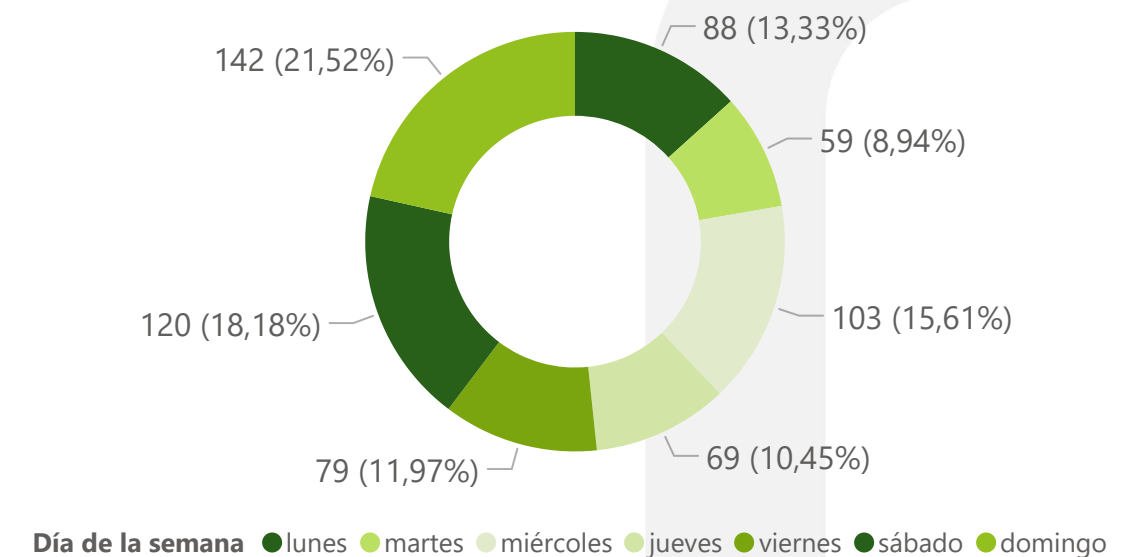
Elaborado por el Observatorio de Seguridad, Convivencia y Acceso a la Justicia Políciva y Familiar. Cálculos propios. Consulta de datos: 31 de julio de 2025. Período de información entre el 1 de enero y el 31 de julio de 2024 y 2025. Sujetos a variación por ingreso y validación de denuncias en SIEDCO con posterioridad a la fecha de suministro. Fuente: SIEDCO.

Nota 1: Se define el Rango Horario de acuerdo con las horas así: MADRUGADA: 00:00 - 05:59, MAÑANA: 06:00 - 11:59, TARDE: 12:00 - 17:59, NOCHE: 18:00 - 23:59.

Rango del Día - Año Acumulado



Día de la Semana - Año Acumulado

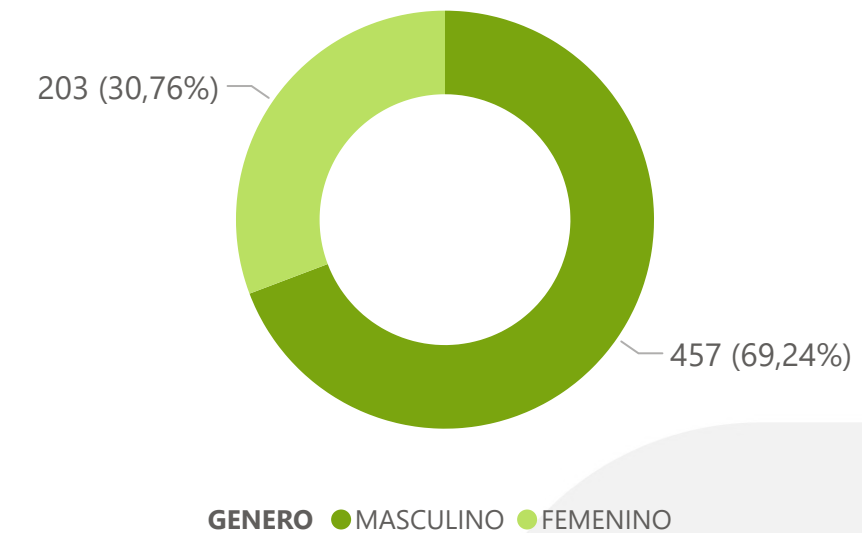


Lesiones Personales Sexo de la Víctima

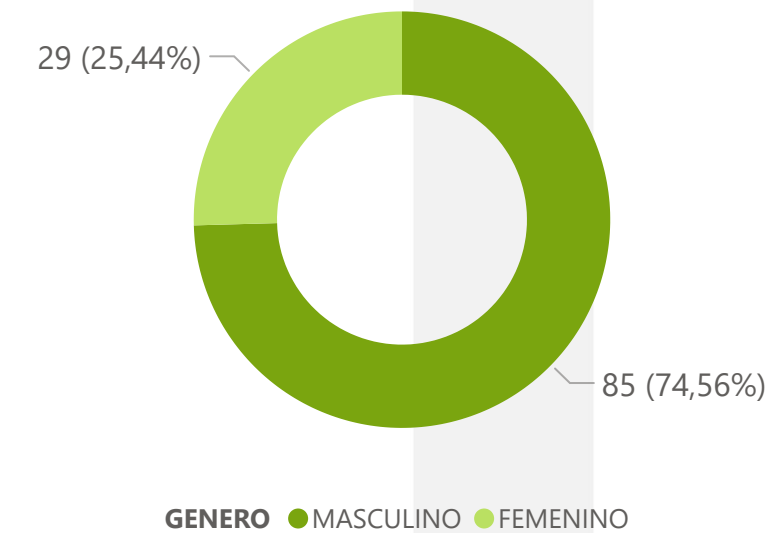
Año acumulado | enero a julio

SEXO COMUNA	FEMENINO			MASCULINO		
	2024	2025	Diferencia	2024	2025	Diferencia
01. NORTE	32	26	-6	45	52	7
02. NORORIENTAL	18	15	-3	25	24	-1
03. SAN FRANCISCO	12	30	18	51	54	3
04. OCCIDENTAL	24	20	-4	47	45	-2
05. GARCIA ROVIRA	15	23	8	43	40	-3
06. LA CONCORDIA	13	9	-4	28	28	0
07. CIUDADELA REAL DE MINAS	9	1	-8	9	15	6
08. SUROCCIDENTE	2	7	5	7	8	1
09. LA PEDREGOSA	2	4	2	6	9	3
10. PROVENZA	11	5	-6	17	19	2
11. SUR	13	6	-7	12	11	-1
12. CABECERA DEL LLANO	7	13	6	26	33	7
13. ORIENTAL	12	16	4	41	31	-10
14. MORRORICO	8	5	-3	15	14	-1
15. CENTRO	18	12	-6	41	47	6
16. TEJAR	2	2	0	5	2	-3
17. MUTIS	10	5	-5	21	15	-6
CORREGIMIENTO 1	1	0	-1	3	4	1
CORREGIMIENTO 2	0	2	2	1	0	-1
CORREGIMIENTO 3	5	2	-3	1	5	4
NO DISPONIBLE	0	0	0	0	1	1

Lesiones Personales por Sexo Víctima - Año acumulado

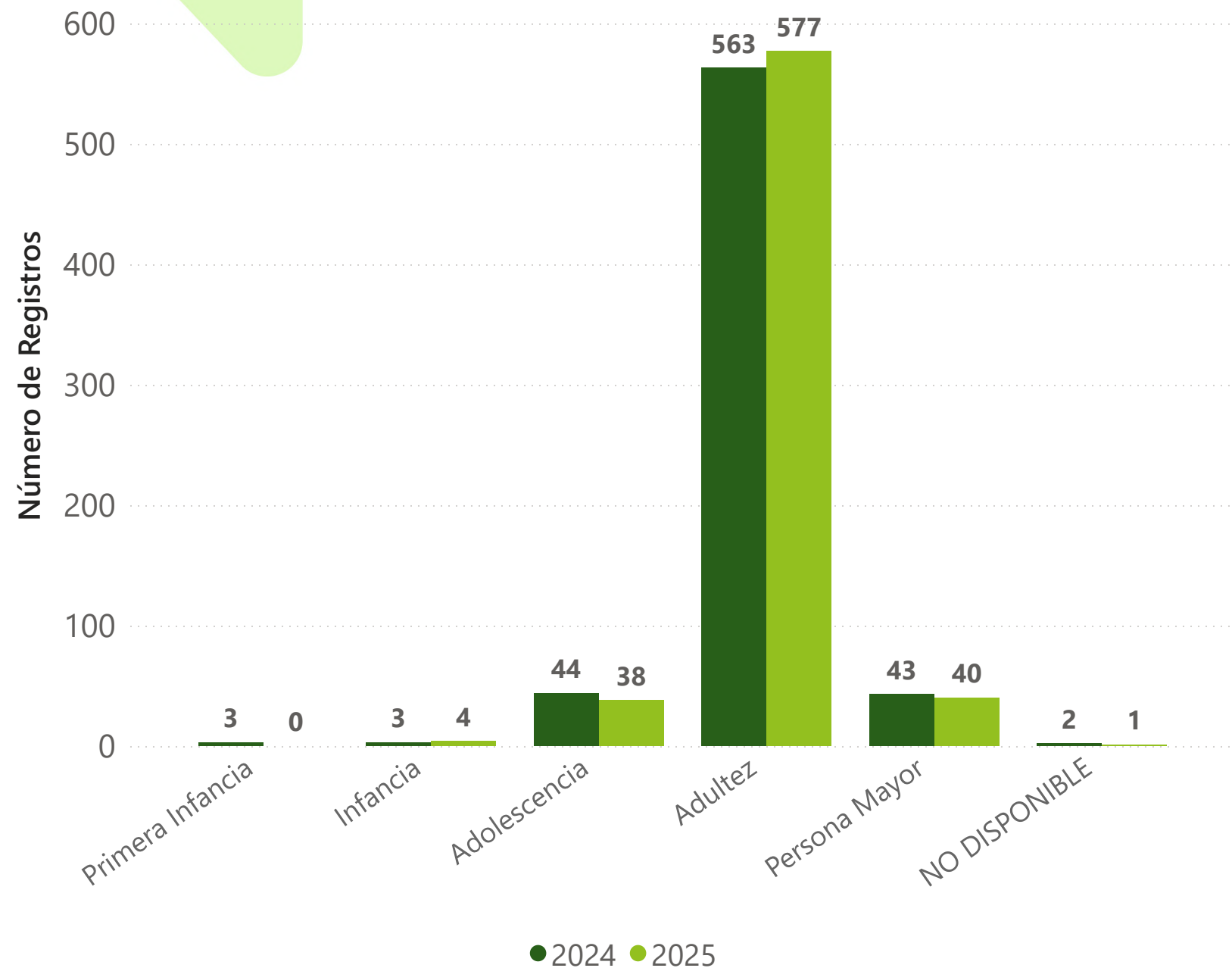


Lesiones Personales por Sexo Víctima - Mes Referencia

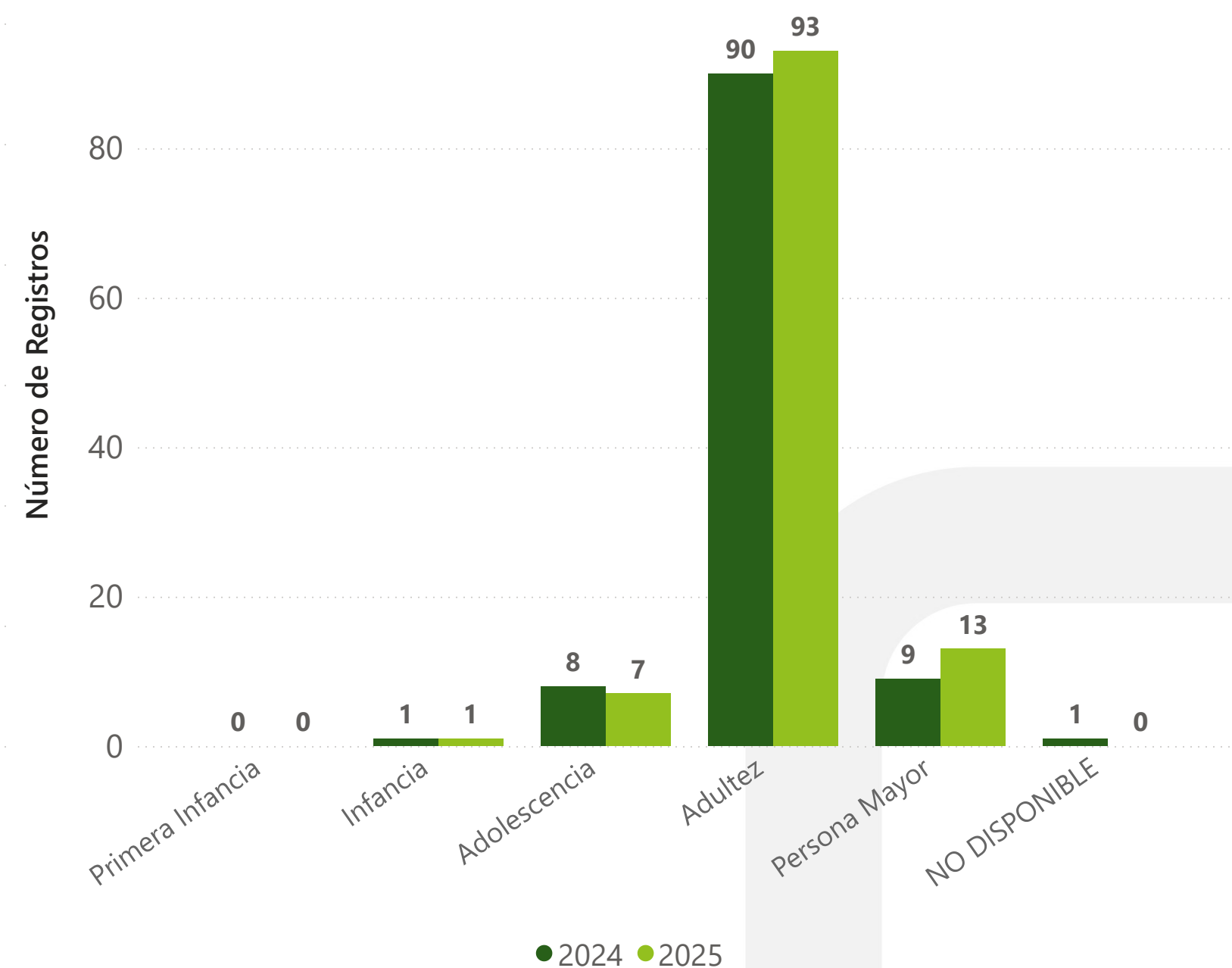


Lesiones Personales por Ciclo de Vida Víctima

Año acumulado | enero a julio



Mes de referencia | julio



Elaborado por el Observatorio de Seguridad, Convivencia y Acceso a la Justicia Policial y Familiar. Cálculos propios. Consulta de datos: 31 de julio de 2025. Período de información entre el 1 de enero y el 31 de julio de 2024 y 2025. Sujetos a variación por ingreso y validación de denuncias en SIEDCO con posterioridad a la fecha de suministro. Fuente: SIEDCO.

Nota 1: Se define el ciclo vital de acuerdo con los rangos de edad así: Primera Infancia: 0 a 5 años, Infancia: 6 a 11 años, Adolescencia: 12 a 17 años, Adulthood: 18 a 59 años y Persona Mayor: 60 años o más.

3.3 HURTO A PERSONAS

FUENTE: SIEDCO



481,66

TASA * 100 MIL HAB

Año Acumulado

3005

Casos

1613

Víctimas femeninas

-1123

Diferencia

-27,20 %

Variación

Mes Referencia

341

Casos

189

Víctimas femeninas

-225

Diferencia

-39,75 %

Variación

Hurto a Personas por Comuna

Año acumulado | enero a julio

COMUNA	Casos 2024	Casos 2025	Diferencia	Variación
01. NORTE	133	103	-30	-22,56 %
02. NORORIENTAL	51	43	-8	-15,69 %
03. SAN FRANCISCO	517	424	-93	-17,99 %
04. OCCIDENTAL	176	130	-46	-26,14 %
05. GARCIA ROVIRA	128	81	-47	-36,72 %
06. LA CONCORDIA	319	223	-96	-30,09 %
07. CIUDADELA REAL DE MINAS	104	88	-16	-15,38 %
08. SUROCCIDENTE	54	34	-20	-37,04 %
09. LA PEDREGOSA	56	62	6	10,71 %
10. PROVENZA	157	121	-36	-22,93 %
11. SUR	76	71	-5	-6,58 %
12. CABECERA DEL LLANO	805	546	-259	-32,17 %
13. ORIENTAL	780	533	-247	-31,67 %
14. MORRORICO	33	39	6	18,18 %
15. CENTRO	530	366	-164	-30,94 %
16. TEJAR	96	67	-29	-30,21 %
17. MUTIS	88	51	-37	-42,05 %
CORREGIMIENTO 1	3	6	3	100,00 %
CORREGIMIENTO 2	0	0	0	0,00 %
CORREGIMIENTO 3	18	11	-7	-38,89 %
NO DISPONIBLE	4	6	2	50,00 %

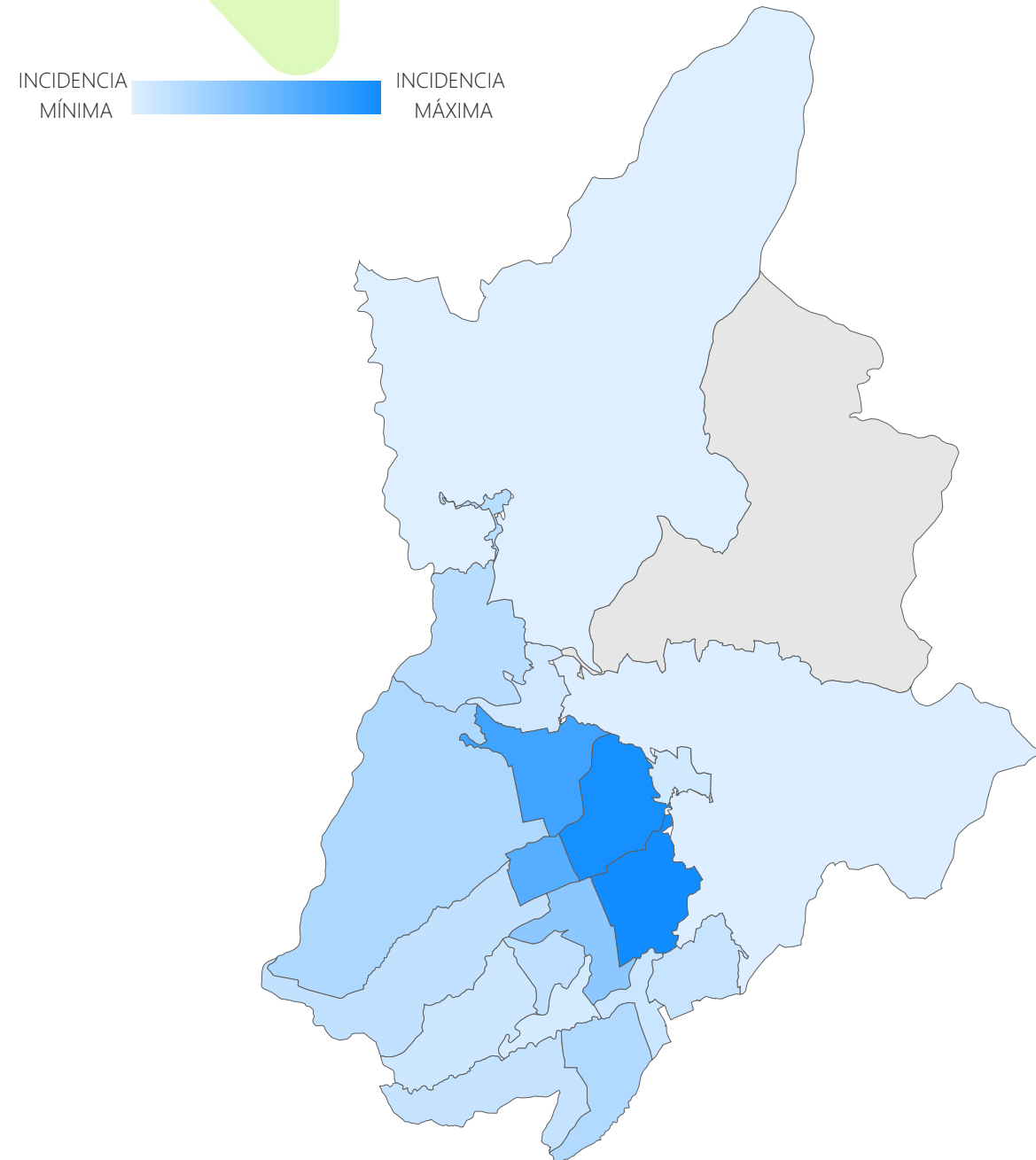
Mes de referencia | julio

COMUNA	Casos 2024	Casos 2025	Diferencia	Variación
01. NORTE	18	11	-7	-38,89 %
02. NORORIENTAL	11	5	-6	-54,55 %
03. SAN FRANCISCO	78	39	-39	-50,00 %
04. OCCIDENTAL	18	19	1	5,56 %
05. GARCIA ROVIRA	18	16	-2	-11,11 %
06. LA CONCORDIA	35	22	-13	-37,14 %
07. CIUDADELA REAL DE MINAS	14	7	-7	-50,00 %
08. SUROCCIDENTE	5	4	-1	-20,00 %
09. LA PEDREGOSA	12	5	-7	-58,33 %
10. PROVENZA	18	12	-6	-33,33 %
11. SUR	8	9	1	12,50 %
12. CABECERA DEL LLANO	108	69	-39	-36,11 %
13. ORIENTAL	118	62	-56	-47,46 %
14. MORRORICO	5	4	-1	-20,00 %
15. CENTRO	72	40	-32	-44,44 %
16. TEJAR	18	6	-12	-66,67 %
17. MUTIS	9	7	-2	-22,22 %
CORREGIMIENTO 1	0	1	1	100,00 %
CORREGIMIENTO 2	0	0	0	0,00 %
CORREGIMIENTO 3	1	2	1	100,00 %
NO DISPONIBLE	0	1	1	100,00 %

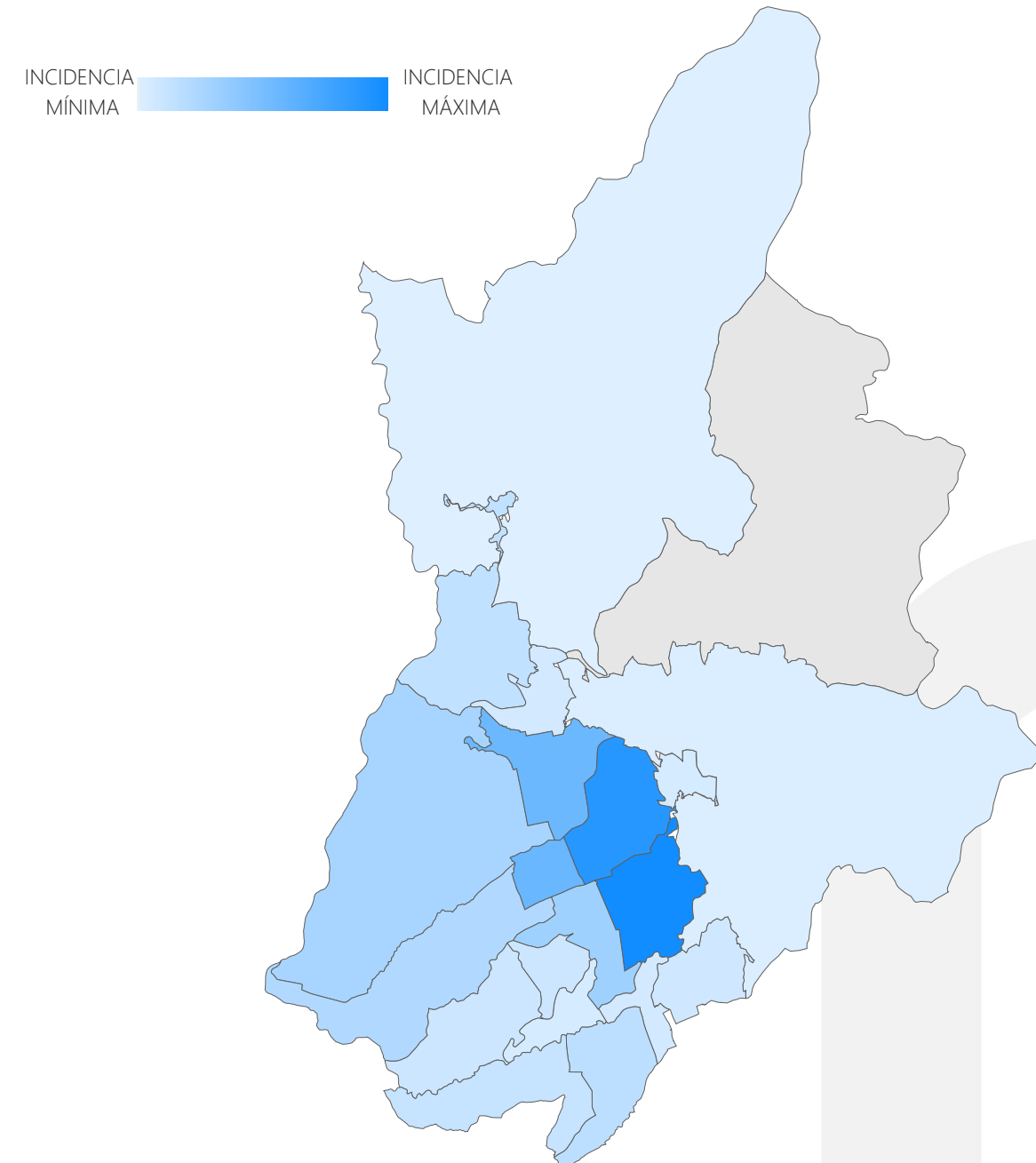
Elaborado por el Observatorio de Seguridad, Convivencia y Acceso a la Justicia Policial y Familiar. Cálculos propios. Consulta de datos: 31 de julio de 2025. Período de información entre el 1 de enero y el 31 de julio de 2024 y 2025. Sujetos a variación por ingreso y validación de denuncias en SIEDCO con posterioridad a la fecha de suministro. Fuente: SIEDCO.

Hurto a Personas por Comuna

Año acumulado | enero a julio



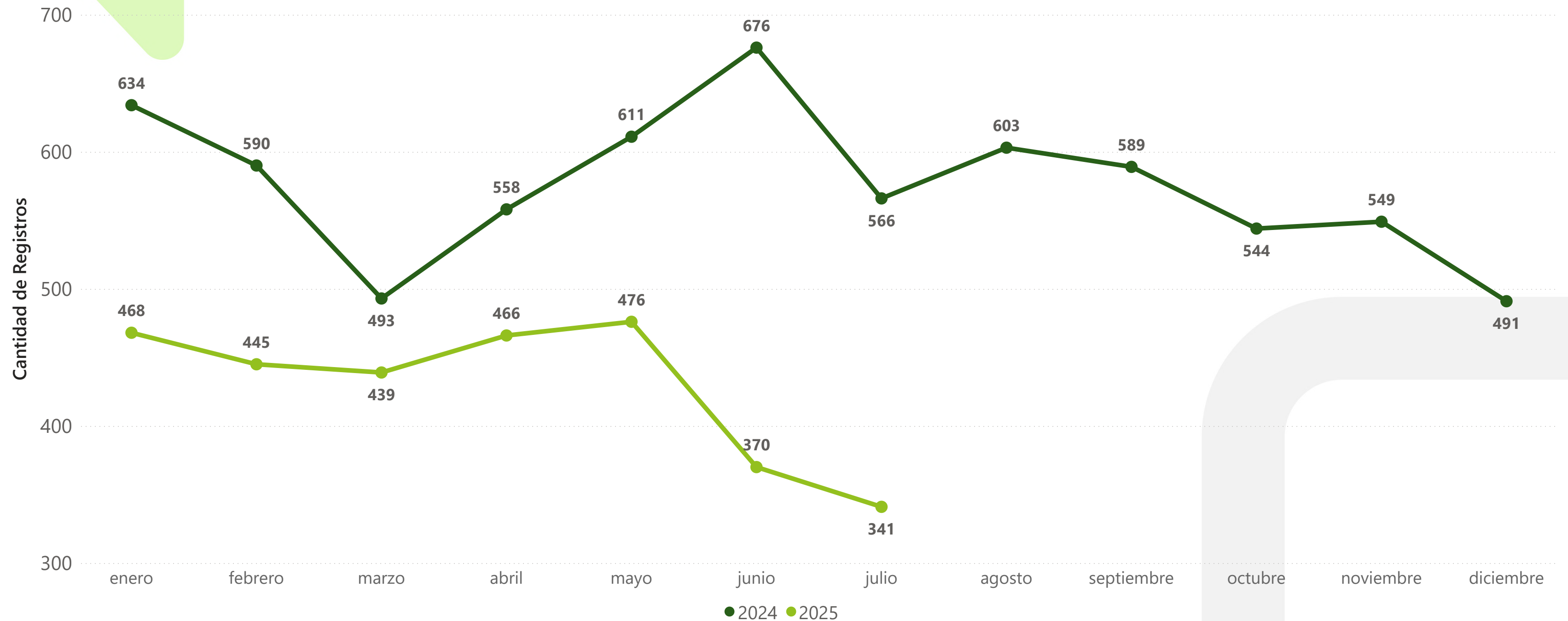
Mes de referencia | julio



Elaborado por el Observatorio de Seguridad, Convivencia y Acceso a la Justicia Políciva y Familiar. Cálculos propios. Consulta de datos: 31 de julio de 2025. Período de información entre el 1 de enero y el 31 de julio de 2024 y 2025. Sujetos a variación por ingreso y validación de denuncias en SIEDCO con posterioridad a la fecha de suministro. Fuente: SIEDCO.

Hurto a Personas por mes

Registro mensual de casos en Bucaramanga



Elaborado por el Observatorio de Seguridad, Convivencia y Acceso a la Justicia Policiva y Familiar. Cálculos propios. Consulta de datos: 31 de julio de 2025. Período de información entre el 1 de enero y el 31 de julio de 2024 y 2025. Sujetos a variación por ingreso y validación de denuncias en SIEDCO con posterioridad a la fecha de suministro. Fuente: SIEDCO.



Secretaría del Interior

Hurto a Personas Día Semana y Horario

Año acumulado | enero a julio

Rango Horario	lunes	martes	miércoles	jueves	viernes	sábado	domingo
MADRUGADA	69	92	98	86	88	126	109
MAÑANA	98	98	102	105	102	112	76
NOCHE	103	135	142	105	158	161	76
TARDE	99	127	118	111	102	128	79

Mes de referencia | julio

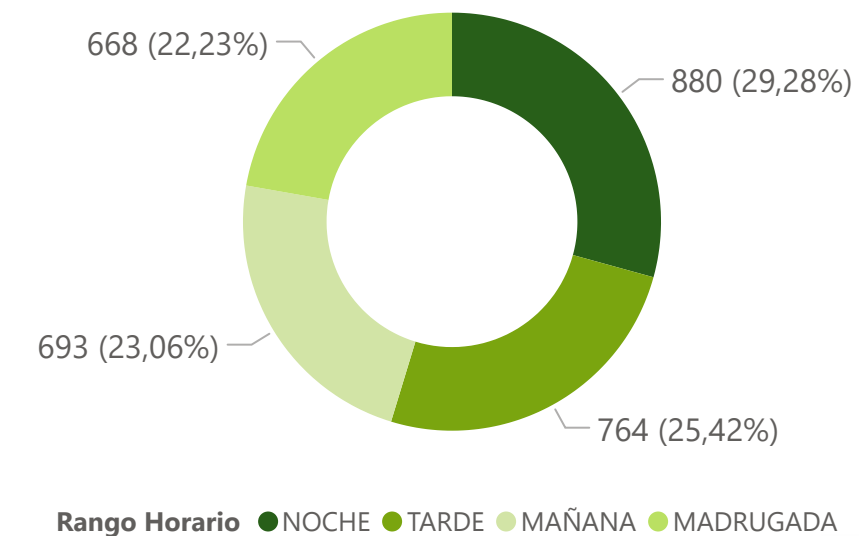
Rango Horario	lunes	martes	miércoles	jueves	viernes	sábado	domingo
MADRUGADA	5	15	9	6	10	17	7
MAÑANA	11	17	14	14	13	17	5
NOCHE	8	10	15	11	17	18	11
TARDE	6	16	13	12	9	20	15

Días de la Semana	Casos 2024	Part 2024	Casos 2025	Part 2025	Diferencia	Variación
Lunes - Jueves	2280	55,23 %	1688	56,17 %	-592	-25,96 %
Viernes - Domingo	1848	44,77 %	1317	43,83 %	-531	-28,73 %

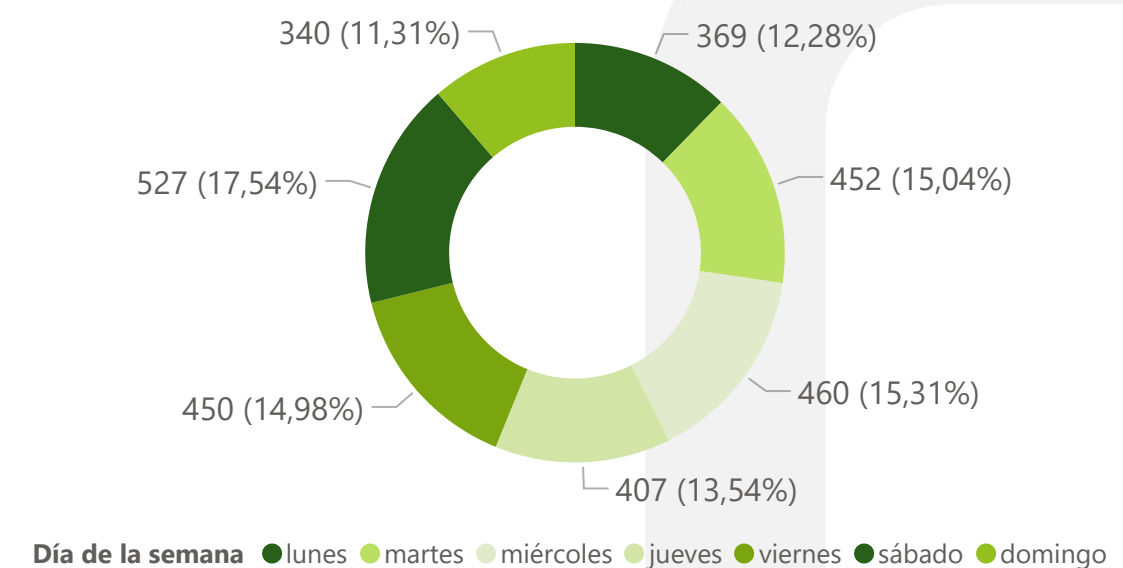
Elaborado por el Observatorio de Seguridad, Convivencia y Acceso a la Justicia Políciva y Familiar. Cálculos propios. Consulta de datos: 31 de julio de 2025. Período de información entre el 1 de enero y el 31 de julio de 2024 y 2025. Sujetos a variación por ingreso y validación de denuncias en SIEDCO con posterioridad a la fecha de suministro. Fuente: SIEDCO.

Nota 1: Se define el Rango Horario de acuerdo con las horas así: MADRUGADA: 00:00 - 05:59, MAÑANA: 06:00 - 11:59, TARDE: 12:00 - 17:59, NOCHE: 18:00 - 23:59.

Rango del Día - Año Acumulado



Día de la Semana - Año Acumulado

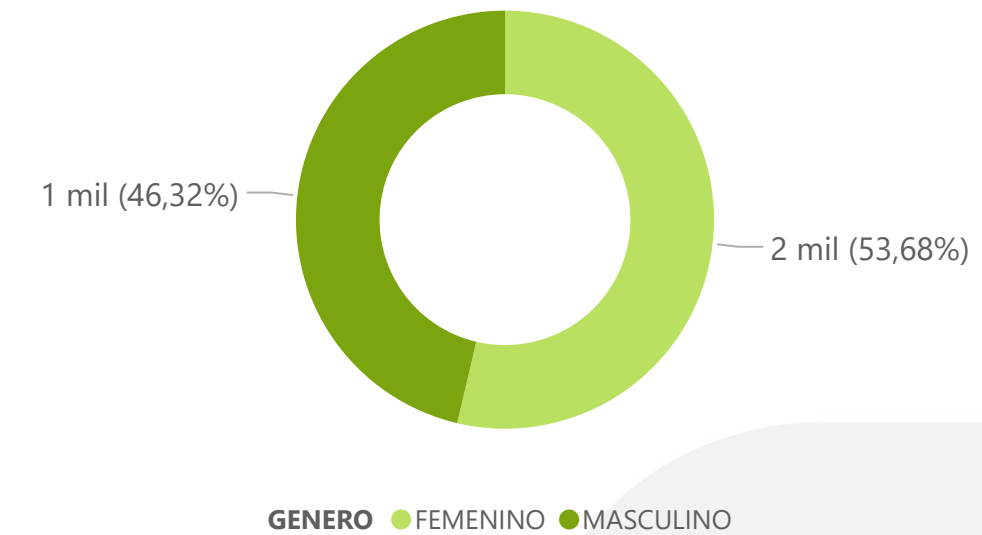


Hurto a Personas Sexo de la Víctima

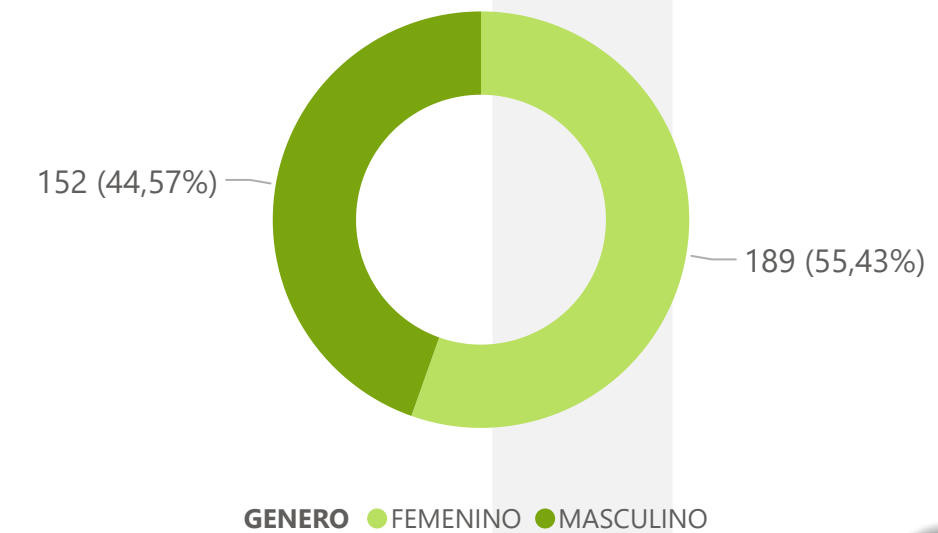
Año acumulado | enero a julio

SEXO COMUNA	FEMENINO			MASCULINO		
	2024	2025	Diferencia	2024	2025	Diferencia
01. NORTE	46	39	-7	87	64	-23
02. NORORIENTAL	17	16	-1	34	27	-7
03. SAN FRANCISCO	268	231	-37	249	193	-56
04. OCCIDENTAL	55	44	-11	121	86	-35
05. GARCIA ROVIRA	61	33	-28	67	48	-19
06. LA CONCORDIA	181	119	-62	138	104	-34
07. CIUDADELA REAL DE MINAS	60	53	-7	44	35	-9
08. SUROCCIDENTE	26	20	-6	28	14	-14
09. LA PEDREGOSA	27	38	11	29	24	-5
10. PROVENZA	88	66	-22	69	55	-14
11. SUR	32	30	-2	44	41	-3
12. CABECERA DEL LLANO	518	332	-186	287	214	-73
13. ORIENTAL	429	315	-114	351	218	-133
14. MORRORICO	14	14	0	19	25	6
15. CENTRO	307	189	-118	223	177	-46
16. TEJAR	45	36	-9	51	31	-20
17. MUTIS	37	22	-15	51	29	-22
CORREGIMIENTO 1	2	5	3	1	1	0
CORREGIMIENTO 2	0	0	0	0	0	0
CORREGIMIENTO 3	5	7	2	13	4	-9
NO DISPONIBLE	0	4	4	4	2	-2

Hurto a Personas por Sexo Víctima - Año acumulado

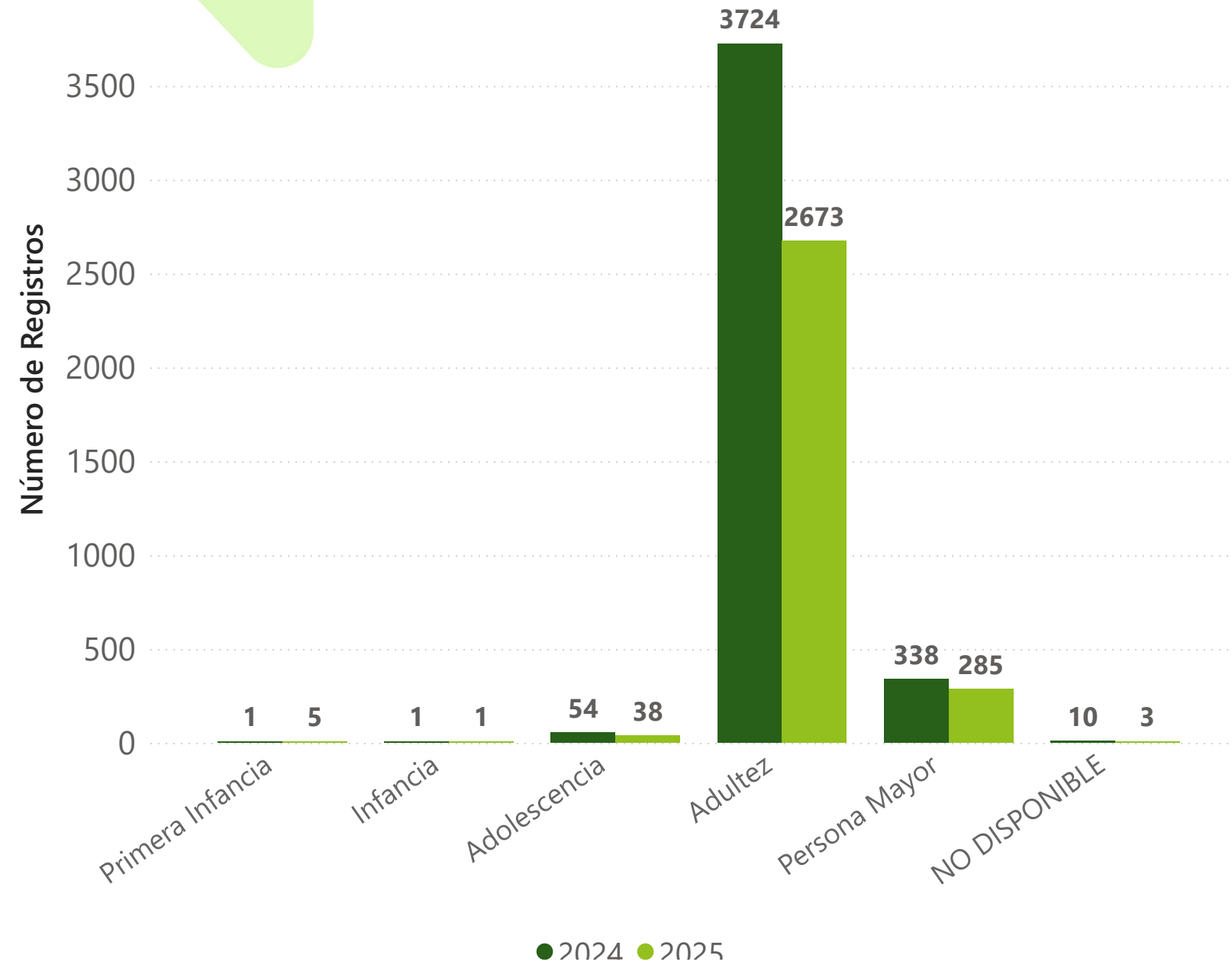


Hurto a personas por Sexo Víctima - Mes Referencia

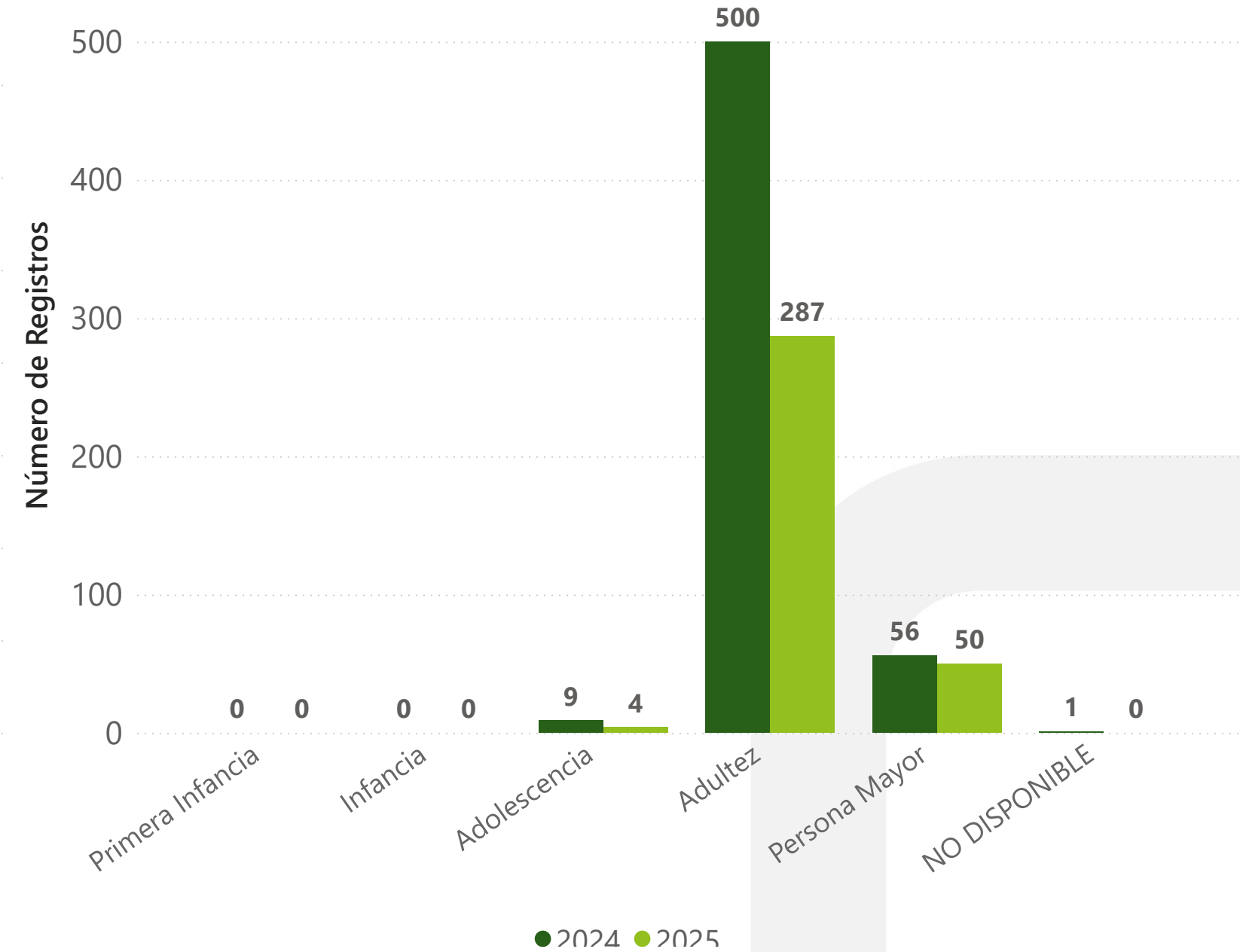


Hurto a Personas por Ciclo de Vida Víctima

Año acumulado | enero a julio



Mes de referencia | julio



Elaborado por el Observatorio de Seguridad, Convivencia y Acceso a la Justicia Policial y Familiar. Cálculos propios. Consulta de datos: 31 de julio de 2025. Período de información entre el 1 de enero y el 31 de julio de 2024 y 2025. Sujetos a variación por ingreso y validación de denuncias en SIEDCO con posterioridad a la fecha de suministro. Fuente: SIEDCO.

Nota 1: Se define el ciclo vital de acuerdo con los rangos de edad así: Primera Infancia: 0 a 5 años, Infancia: 6 a 11 años, Adolescencia: 12 a 17 años, Adulthood: 18 a 59 años y Persona Mayor: 60 años o más.

3.4 HURTO A MOTOCICLETAS

FUENTE: SIEDCO



53,22
TASA * 100 MIL HAB

Año Acumulado

332

Casos

0

Víctimas femeninas

6

Diferencia

1,84 %

Variación

Mes Referencia

41

Casos

0

Víctimas femeninas

-9

Diferencia

-18,00 %

Variación

Hurto a Motocicletas por Comuna

Año acumulado | enero a julio

COMUNA	Casos 2024	Casos 2025	Diferencia	Variación
01. NORTE	30	45	15	50,00 %
02. NORORIENTAL	9	13	4	44,44 %
03. SAN FRANCISCO	68	63	-5	-7,35 %
04. OCCIDENTAL	22	18	-4	-18,18 %
05. GARCIA ROVIRA	13	9	-4	-30,77 %
06. LA CONCORDIA	19	15	-4	-21,05 %
07. CIUDADELA REAL DE MINAS	7	5	-2	-28,57 %
08. SUROCCIDENTE	5	4	-1	-20,00 %
09. LA PEDREGOSA	15	5	-10	-66,67 %
10. PROVENZA	19	14	-5	-26,32 %
11. SUR	23	14	-9	-39,13 %
12. CABECERA DEL LLANO	18	33	15	83,33 %
13. ORIENTAL	36	48	12	33,33 %
14. MORRORICO	8	17	9	112,50 %
15. CENTRO	12	8	-4	-33,33 %
16. TEJAR	2	2	0	0,00 %
17. MUTIS	14	11	-3	-21,43 %
CORREGIMIENTO 1	0	2	2	200,00 %
CORREGIMIENTO 2	0	1	1	100,00 %
CORREGIMIENTO 3	4	4	0	0,00 %
NO DISPONIBLE	2	1	-1	-50,00 %

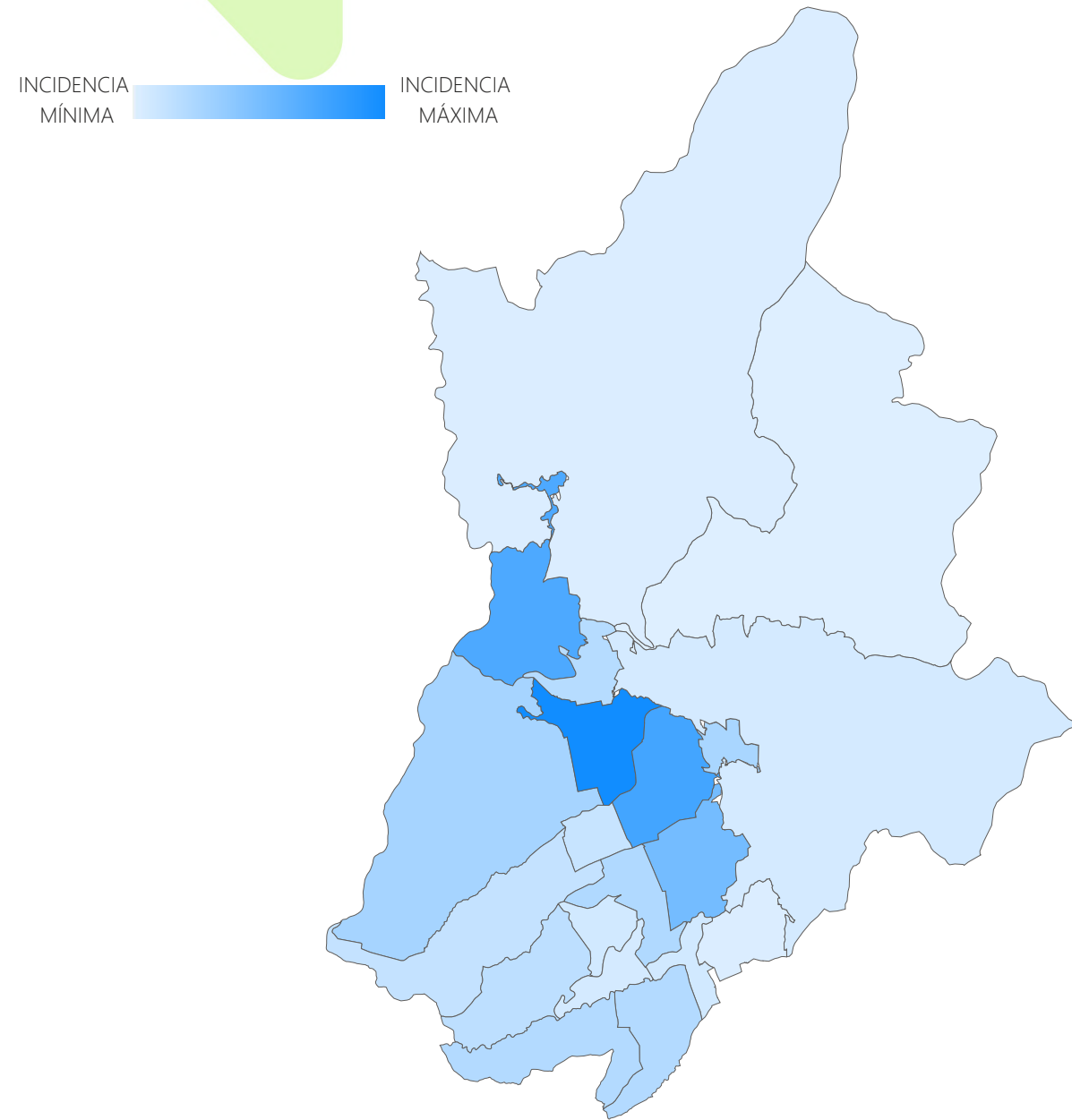
Mes de referencia | julio

COMUNA	Casos 2024	Casos 2025	Diferencia	Variación
01. NORTE	6	7	1	16,67 %
02. NORORIENTAL	3	2	-1	-33,33 %
03. SAN FRANCISCO	7	6	-1	-14,29 %
04. OCCIDENTAL	2	3	1	50,00 %
05. GARCIA ROVIRA	2	3	1	50,00 %
06. LA CONCORDIA	3	2	-1	-33,33 %
07. CIUDADELA REAL DE MINAS	0	1	1	100,00 %
08. SUROCCIDENTE	1	0	-1	-100,00 %
09. LA PEDREGOSA	3	1	-2	-66,67 %
10. PROVENZA	3	3	0	0,00 %
11. SUR	2	0	-2	-100,00 %
12. CABECERA DEL LLANO	2	2	0	0,00 %
13. ORIENTAL	7	5	-2	-28,57 %
14. MORRORICO	3	2	-1	-33,33 %
15. CENTRO	4	2	-2	-50,00 %
16. TEJAR	0	0	0	0,00 %
17. MUTIS	1	1	0	0,00 %
CORREGIMIENTO 1	0	1	1	100,00 %
CORREGIMIENTO 2	0	0	0	0,00 %
CORREGIMIENTO 3	0	0	0	0,00 %
NO DISPONIBLE	1	0	-1	-100,00 %

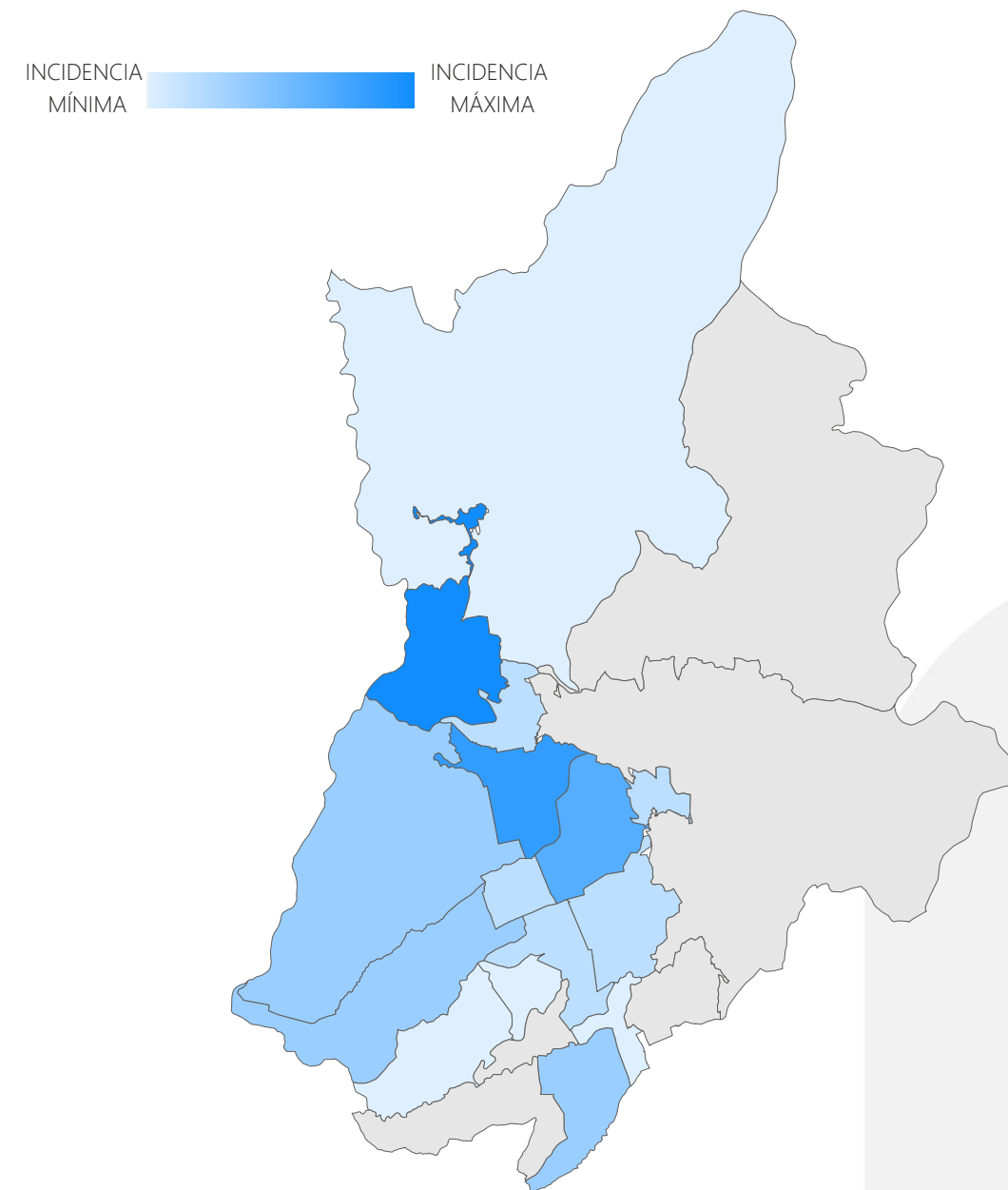
Elaborado por el Observatorio de Seguridad, Convivencia y Acceso a la Justicia Policial y Familiar. Cálculos propios. Consulta de datos: 31 de julio de 2025. Período de información entre el 1 de enero y el 31 de julio de 2024 y 2025. Sujetos a variación por ingreso y validación de denuncias en SIEDCO con posterioridad a la fecha de suministro. Fuente: SIEDCO.

Hurto a Motocicletas por Comuna

Año acumulado | enero a julio



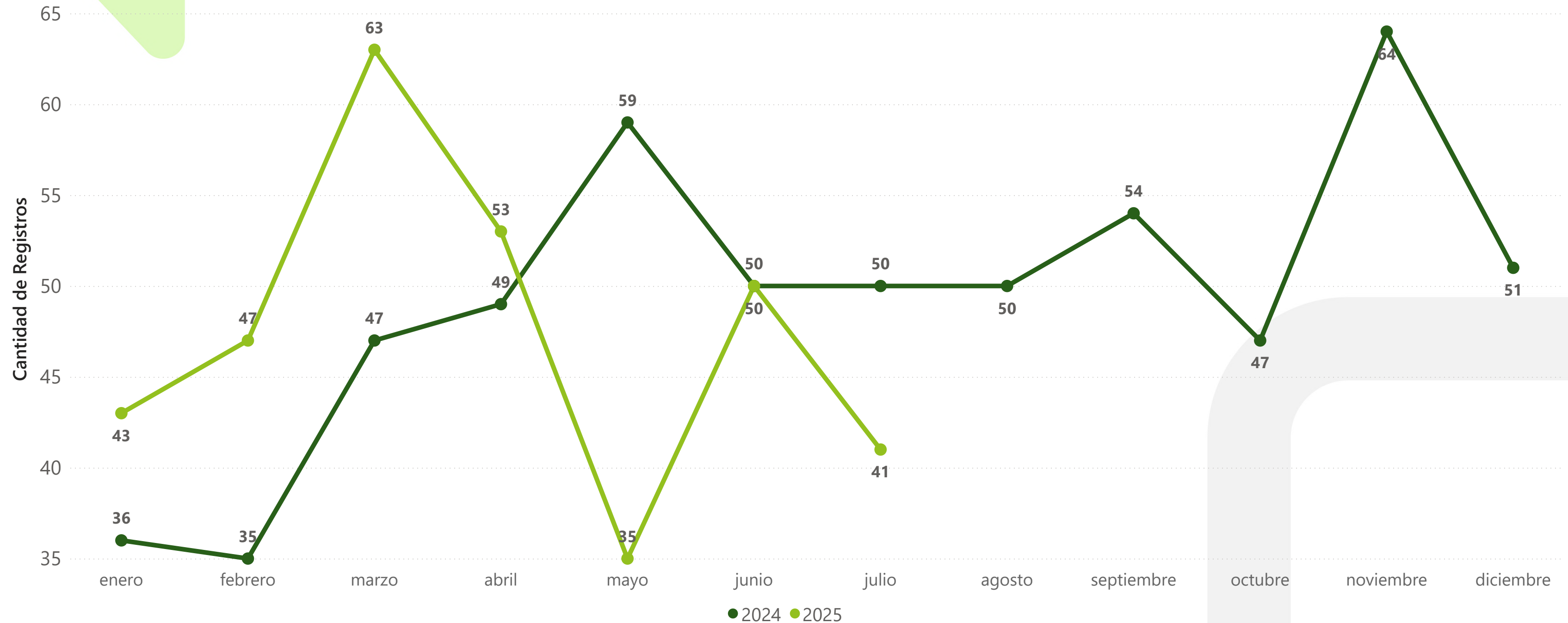
Mes de referencia | julio



Elaborado por el Observatorio de Seguridad, Convivencia y Acceso a la Justicia Políciva y Familiar. Cálculos propios. Consulta de datos: 31 de julio de 2025. Período de información entre el 1 de enero y el 31 de julio de 2024 y 2025. Sujetos a variación por ingreso y validación de denuncias en SIEDCO con posterioridad a la fecha de suministro. Fuente: SIEDCO.

Hurto a Motocicletas por mes

Registro mensual de casos en Bucaramanga



Elaborado por el Observatorio de Seguridad, Convivencia y Acceso a la Justicia Policial y Familiar. Cálculos propios. Consulta de datos: 31 de julio de 2025. Período de información entre el 1 de enero y el 31 de julio de 2024 y 2025. Sujetos a variación por ingreso y validación de denuncias en SIEDCO con posterioridad a la fecha de suministro. Fuente: SIEDCO.



Secretaría del Interior

Hurto a Motocicletas por Día Semana y Horario

Año acumulado | enero a julio

Rango Horario	lunes	martes	miércoles	jueves	viernes	sábado	domingo
MADRUGADA	12	20	16	17	8	9	20
MAÑANA	6	10	6	12	4	14	1
NOCHE	15	16	23	14	17	17	12
TARDE	9	9	11	11	8	7	8

Mes de referencia | julio

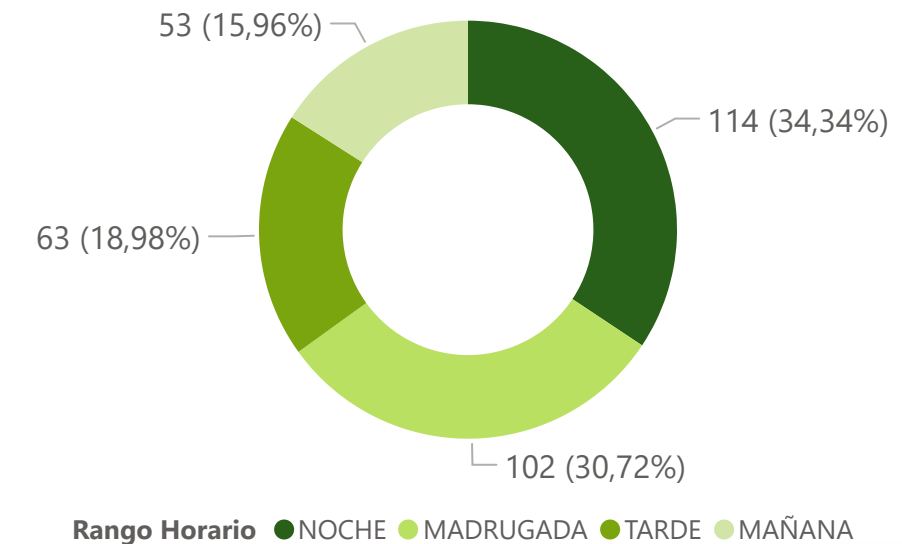
Rango Horario	lunes	martes	miércoles	jueves	viernes	sábado	domingo
MADRUGADA	1	3	2	1	0	2	5
MAÑANA	1	0	0	2	0	4	0
NOCHE	1	5	2	2	1	0	3
TARDE	1	0	1	1	1	2	0

Días de la Semana	Casos 2024	Part 2024	Casos 2025	Part 2025	Diferencia	Variación
Lunes - Jueves	182	55,83 %	207	62,35 %	25	13,74 %
Viernes - Domingo	144	44,17 %	125	37,65 %	-19	-13,19 %

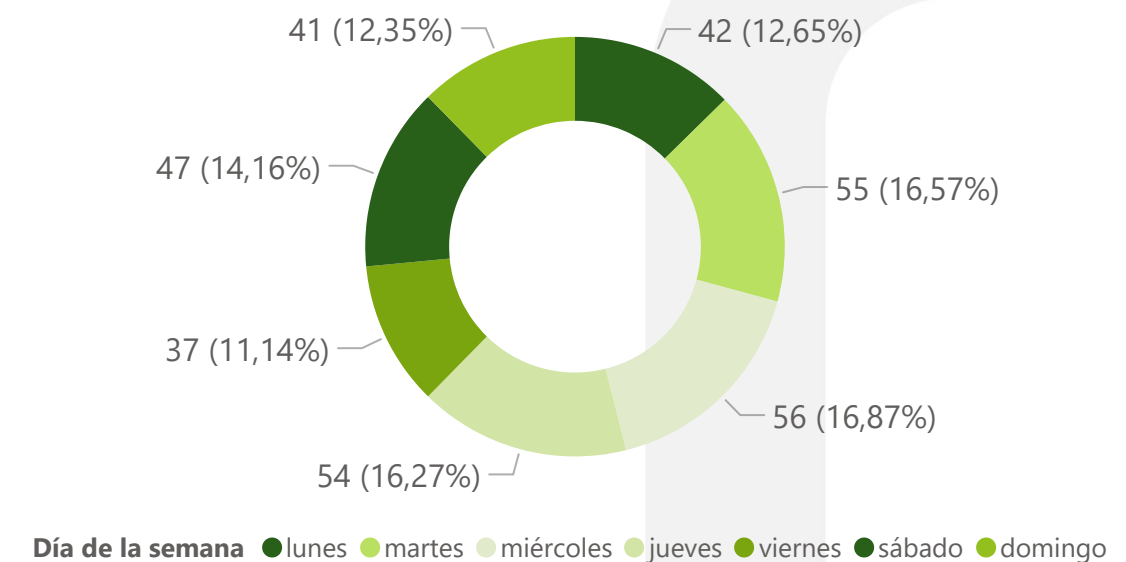
Elaborado por el Observatorio de Seguridad, Convivencia y Acceso a la Justicia Políciva y Familiar. Cálculos propios. Consulta de datos: 31 de julio de 2025. Período de información entre el 1 de enero y el 31 de julio de 2024 y 2025. Sujetos a variación por ingreso y validación de denuncias en SIEDCO con posterioridad a la fecha de suministro. Fuente: SIEDCO.

Nota 1: Se define el Rango Horario de acuerdo con las horas así: MADRUGADA: 00:00 - 05:59, MAÑANA: 06:00 - 11:59, TARDE: 12:00 - 17:59, NOCHE: 18:00 - 23:59.

Rango del Día - Año Acumulado



Día de la Semana - Año Acumulado



3.5 HURTO A AUTOMOTORES

FUENTE: SIEDCO



0,32
TASA * 100 MIL HAB

Año Acumulado

2

Casos

0

Víctimas femeninas

-6

Diferencia

-75,00 %

Variación

Mes Referencia

0

Casos

0

Víctimas femeninas

0

Diferencia

0,00 %

Variación

Hurto a Automotores por Comuna

Año acumulado | enero a julio

COMUNA	Casos 2024	Casos 2025	Diferencia	Variación
01. NORTE	2	0	-2	-100,00 %
02. NORORIENTAL	0	0	0	0,00 %
03. SAN FRANCISCO	0	0	0	0,00 %
04. OCCIDENTAL	2	0	-2	-100,00 %
05. GARCIA ROVIRA	2	0	-2	-100,00 %
06. LA CONCORDIA	0	1	1	100,00 %
07. CIUDADELA REAL DE MINAS	0	0	0	0,00 %
08. SUROCCIDENTE	0	0	0	0,00 %
09. LA PEDREGOSA	0	0	0	0,00 %
10. PROVENZA	0	1	1	100,00 %
11. SUR	0	0	0	0,00 %
12. CABECERA DEL LLANO	0	0	0	0,00 %
13. ORIENTAL	0	0	0	0,00 %
14. MORRORICO	1	0	-1	-100,00 %
15. CENTRO	1	0	-1	-100,00 %
16. TEJAR	0	0	0	0,00 %
17. MUTIS	0	0	0	0,00 %
CORREGIMIENTO 1	0	0	0	0,00 %
CORREGIMIENTO 3	0	0	0	0,00 %
NO DISPONIBLE	0	0	0	0,00 %

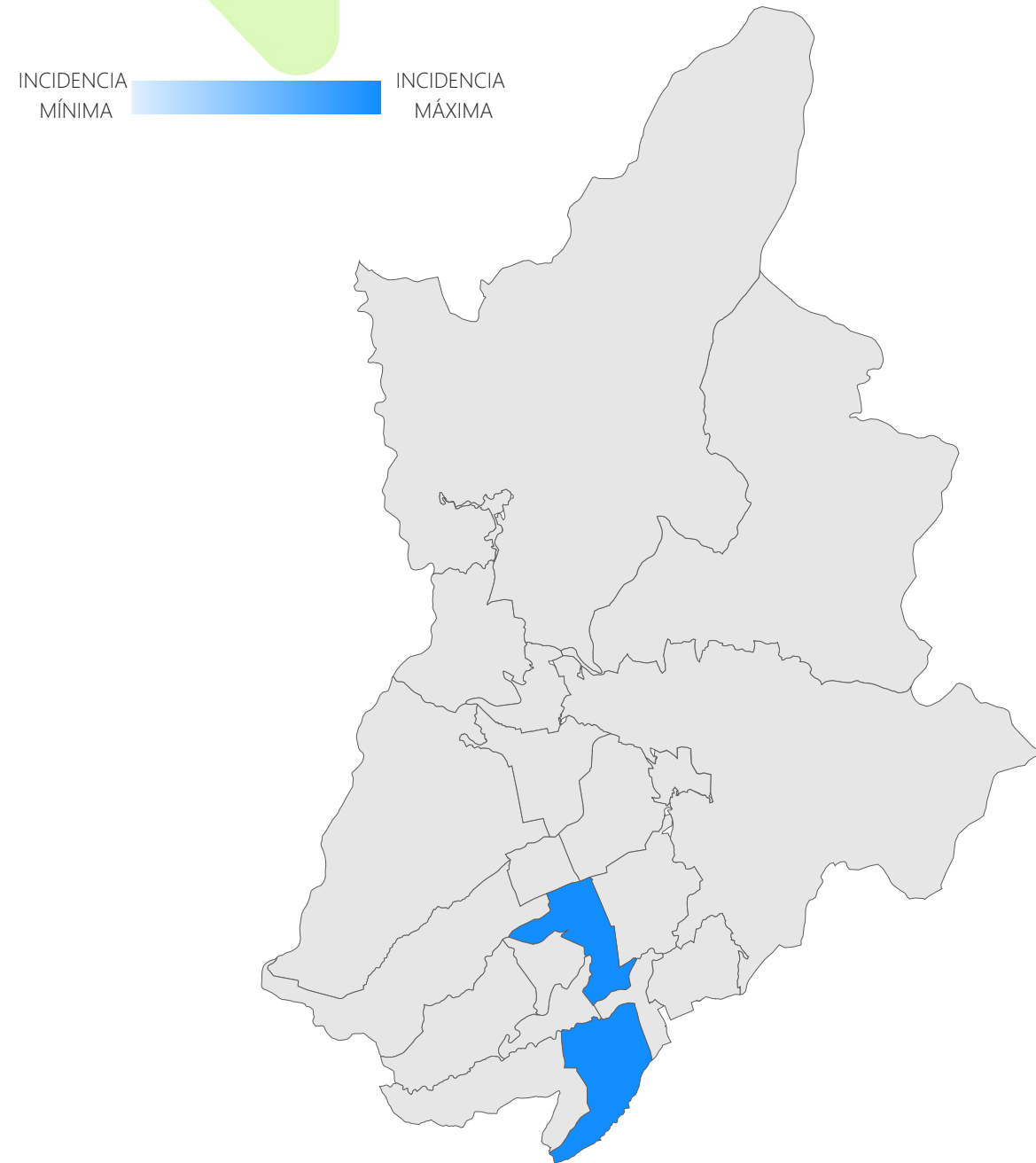
Mes de referencia | julio

COMUNA	Casos 2024	Casos 2025	Diferencia	Variación
01. NORTE	0	0	0	0,00 %
02. NORORIENTAL	0	0	0	0,00 %
03. SAN FRANCISCO	0	0	0	0,00 %
04. OCCIDENTAL	0	0	0	0,00 %
05. GARCIA ROVIRA	0	0	0	0,00 %
06. LA CONCORDIA	0	0	0	0,00 %
07. CIUDADELA REAL DE MINAS	0	0	0	0,00 %
08. SUROCCIDENTE	0	0	0	0,00 %
09. LA PEDREGOSA	0	0	0	0,00 %
10. PROVENZA	0	0	0	0,00 %
11. SUR	0	0	0	0,00 %
12. CABECERA DEL LLANO	0	0	0	0,00 %
13. ORIENTAL	0	0	0	0,00 %
14. MORRORICO	0	0	0	0,00 %
15. CENTRO	0	0	0	0,00 %
16. TEJAR	0	0	0	0,00 %
17. MUTIS	0	0	0	0,00 %
CORREGIMIENTO 1	0	0	0	0,00 %
CORREGIMIENTO 3	0	0	0	0,00 %
NO DISPONIBLE	0	0	0	0,00 %

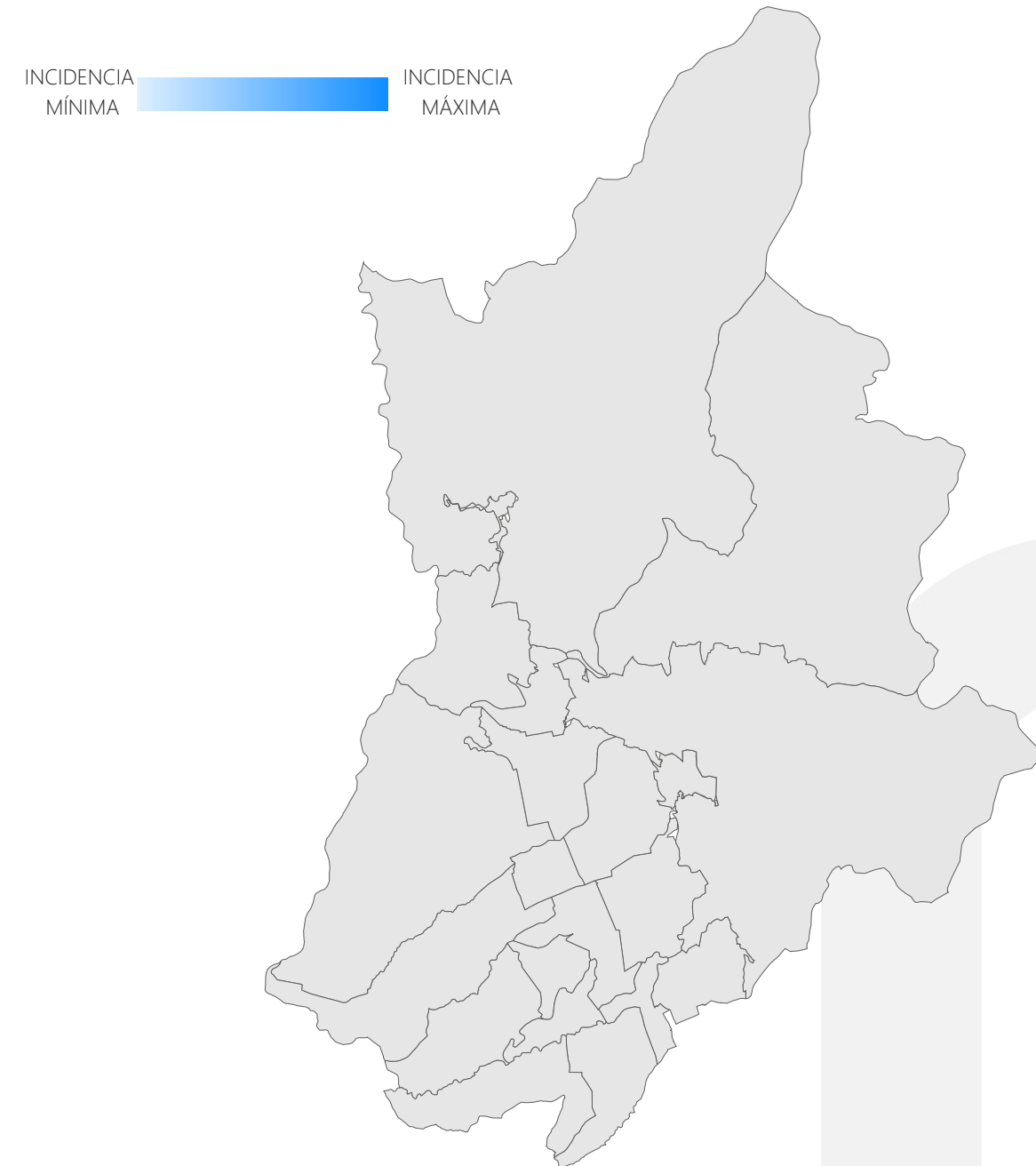
Elaborado por el Observatorio de Seguridad, Convivencia y Acceso a la Justicia Policial y Familiar. Cálculos propios. Consulta de datos: 31 de julio de 2025. Período de información entre el 1 de enero y el 31 de julio de 2024 y 2025. Sujetos a variación por ingreso y validación de denuncias en SIEDCO con posterioridad a la fecha de suministro. Fuente: SIEDCO.

Hurto a Automotores por Comuna

Año acumulado | enero a julio



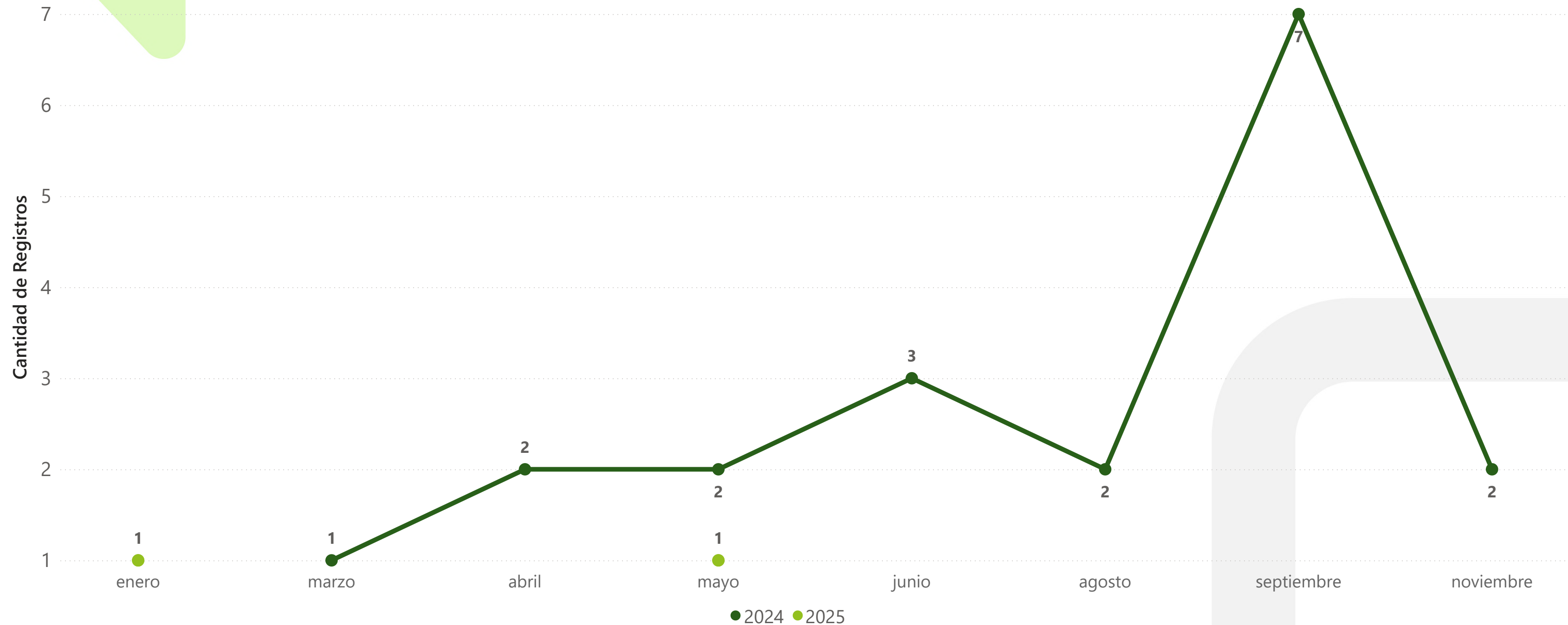
Mes de referencia | julio



Elaborado por el Observatorio de Seguridad, Convivencia y Acceso a la Justicia Policiva y Familiar. Cálculos propios. Consulta de datos: 31 de julio de 2025. Período de información entre el 1 de enero y el 31 de julio de 2024 y 2025. Sujetos a variación por ingreso y validación de denuncias en SIEDCO con posterioridad a la fecha de suministro. Fuente: SIEDCO.

Hurto a Automotores por mes

Registro mensual de casos en Bucaramanga



Elaborado por el Observatorio de Seguridad, Convivencia y Acceso a la Justicia Policiva y Familiar. Cálculos propios. Consulta de datos: 31 de julio de 2025. Período de información entre el 1 de enero y el 31 de julio de 2024 y 2025. Sujetos a variación por ingreso y validación de denuncias en SIEDCO con posterioridad a la fecha de suministro. Fuente: SIEDCO.

Hurto a Automotores Día Semana y Horario

Año acumulado | enero a julio

Rango Horario	lunes	martes	miércoles	jueves	viernes	sábado	domingo
MADRUGADA	0	1	0	0	0	0	0
MAÑANA	0	0	0	0	0	0	0
NOCHE	0	0	0	0	0	0	0
TARDE	0	1	0	0	0	0	0

Mes de referencia | julio

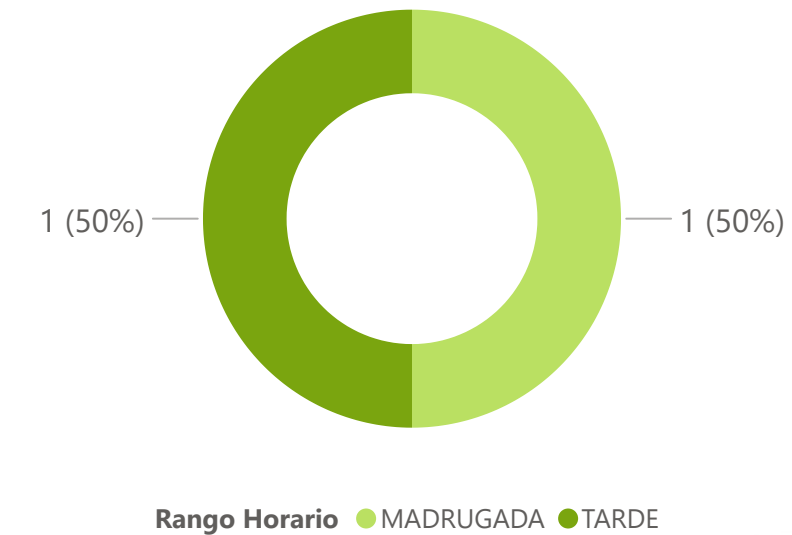
Rango Horario	lunes	martes	miércoles	jueves	viernes	sábado	domingo
MADRUGADA	0	0	0	0	0	0	0
MAÑANA	0	0	0	0	0	0	0
NOCHE	0	0	0	0	0	0	0
TARDE	0	0	0	0	0	0	0

Días de la Semana	Casos 2024	Part 2024	Casos 2025	Part 2025	Diferencia	Variación
Lunes - Jueves	5	62,50 %	2	100,00 %	-3	-60,00 %
Viernes - Domingo	3	37,50 %	0	0,00 %	-3	-100,00 %

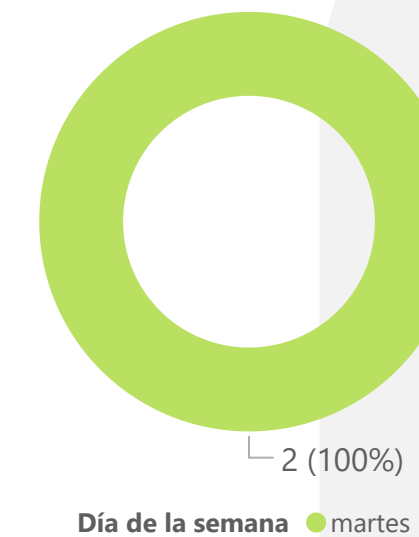
Elaborado por el Observatorio de Seguridad, Convivencia y Acceso a la Justicia Políciva y Familiar. Cálculos propios. Consulta de datos: 31 de julio de 2025. Período de información entre el 1 de enero y el 31 de julio de 2024 y 2025. Sujetos a variación por ingreso y validación de denuncias en SIEDCO con posterioridad a la fecha de suministro. Fuente: SIEDCO.

Nota 1: Se define el Rango Horario de acuerdo con las horas así: MADRUGADA: 00:00 - 05:59, MAÑANA: 06:00 - 11:59, TARDE: 12:00 - 17:59, NOCHE: 18:00 - 23:59.

Rango del Día - Año Acumulado



Día de la Semana - Año Acumulado



3.6 HURTO A RESIDENCIAS

FUENTE: SIEDCO



25,81
TASA * 100 MIL HAB

Año Acumulado

161

Casos

67

Víctimas femeninas

-23

Diferencia

-12,50 %

Variación

Mes Referencia

16

Casos

7

Víctimas femeninas

-6

Diferencia

-27,27 %

Variación

Hurto A Residencias por Comuna

Año acumulado | enero a julio

COMUNA	Casos 2024	Casos 2025	Diferencia	Variación
01. NORTE	15	12	-3	-20,00 %
02. NORORIENTAL	10	5	-5	-50,00 %
03. SAN FRANCISCO	19	18	-1	-5,26 %
04. OCCIDENTAL	18	10	-8	-44,44 %
05. GARCIA ROVIRA	16	7	-9	-56,25 %
06. LA CONCORDIA	16	11	-5	-31,25 %
07. CIUDADELA REAL DE MINAS	2	2	0	0,00 %
08. SUROCCIDENTE	5	5	0	0,00 %
09. LA PEDREGOSA	1	3	2	200,00 %
10. PROVENZA	21	14	-7	-33,33 %
11. SUR	6	4	-2	-33,33 %
12. CABECERA DEL LLANO	16	21	5	31,25 %
13. ORIENTAL	21	20	-1	-4,76 %
14. MORRORICO	5	4	-1	-20,00 %
15. CENTRO	2	9	7	350,00 %
16. TEJAR	0	7	7	700,00 %
17. MUTIS	7	2	-5	-71,43 %
CORREGIMIENTO 1	0	3	3	300,00 %
CORREGIMIENTO 2	1	1	0	0,00 %
CORREGIMIENTO 3	2	2	0	0,00 %
NO DISPONIBLE	1	1	0	0,00 %

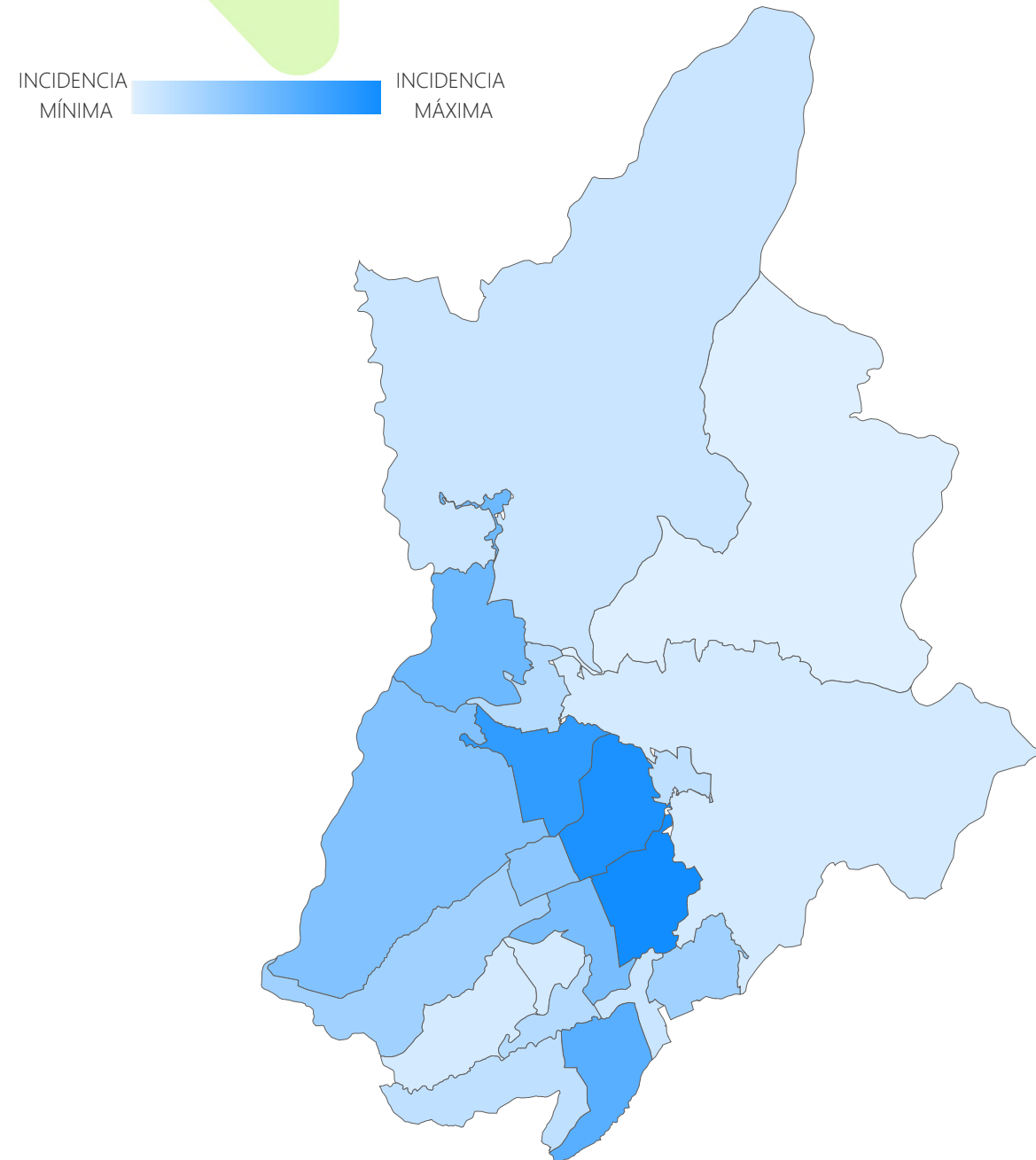
Mes de referencia | julio

COMUNA	Casos 2024	Casos 2025	Diferencia	Variación
01. NORTE	2	1	-1	-50,00 %
02. NORORIENTAL	0	0	0	0,00 %
03. SAN FRANCISCO	2	0	-2	-100,00 %
04. OCCIDENTAL	4	1	-3	-75,00 %
05. GARCIA ROVIRA	1	0	-1	-100,00 %
06. LA CONCORDIA	5	1	-4	-80,00 %
07. CIUDADELA REAL DE MINAS	0	0	0	0,00 %
08. SUROCCIDENTE	0	1	1	100,00 %
09. LA PEDREGOSA	0	1	1	100,00 %
10. PROVENZA	2	2	0	0,00 %
11. SUR	0	0	0	0,00 %
12. CABECERA DEL LLANO	2	3	1	50,00 %
13. ORIENTAL	3	4	1	33,33 %
14. MORRORICO	0	0	0	0,00 %
15. CENTRO	0	1	1	100,00 %
16. TEJAR	0	0	0	0,00 %
17. MUTIS	1	0	-1	-100,00 %
CORREGIMIENTO 1	0	0	0	0,00 %
CORREGIMIENTO 2	0	0	0	0,00 %
CORREGIMIENTO 3	0	0	0	0,00 %
NO DISPONIBLE	0	1	1	100,00 %

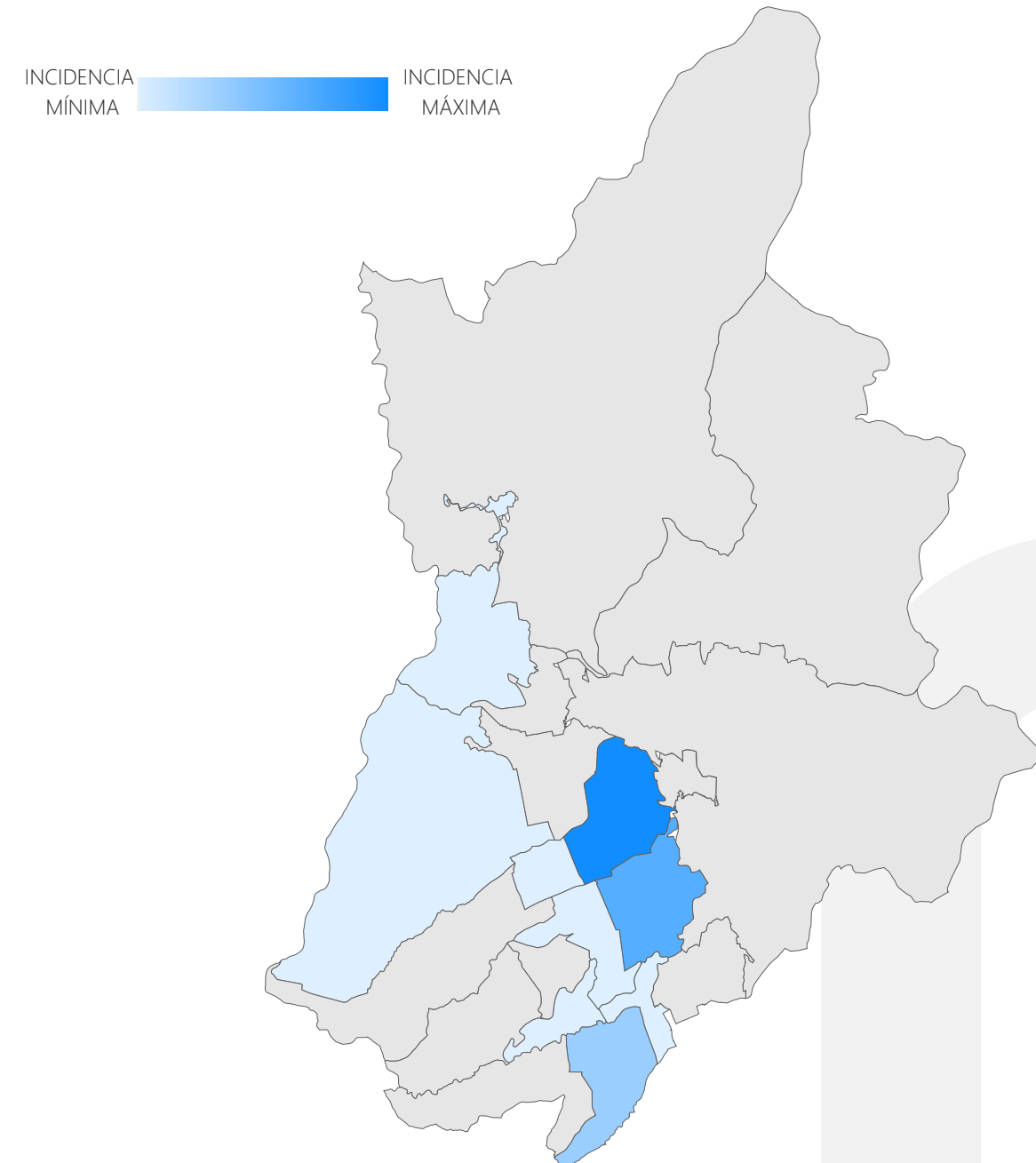
Elaborado por el Observatorio de Seguridad, Convivencia y Acceso a la Justicia Policial y Familiar. Cálculos propios. Consulta de datos: 31 de julio de 2025. Período de información entre el 1 de enero y el 31 de julio de 2024 y 2025. Sujetos a variación por ingreso y validación de denuncias en SIEDCO con posterioridad a la fecha de suministro. Fuente: SIEDCO.

Hurto A Residencias por Comuna

Año acumulado | enero a julio



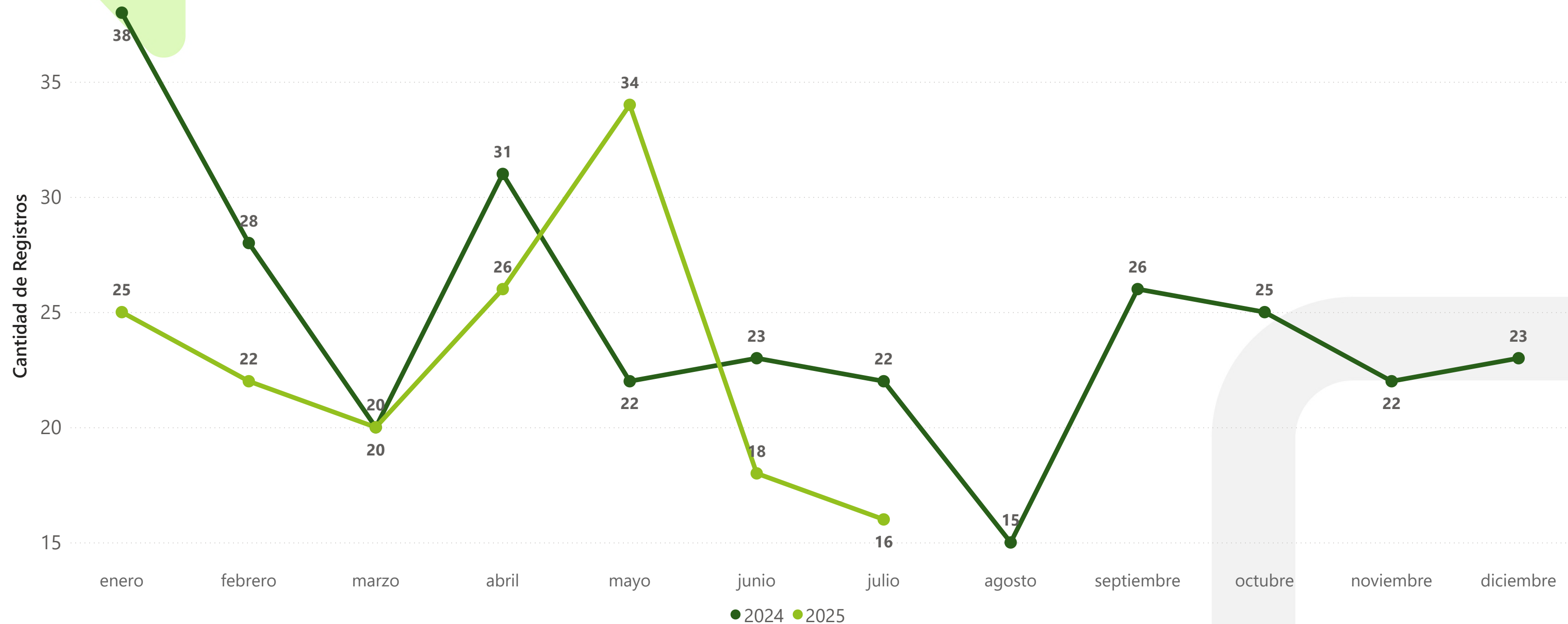
Mes de referencia | julio



Elaborado por el Observatorio de Seguridad, Convivencia y Acceso a la Justicia Policiva y Familiar. Cálculos propios. Consulta de datos: 31 de julio de 2025. Período de información entre el 1 de enero y el 31 de julio de 2024 y 2025. Sujetos a variación por ingreso y validación de denuncias en SIEDCO con posterioridad a la fecha de suministro. Fuente: SIEDCO.

Hurto a Residencias por mes

Registro mensual de casos en Bucaramanga



Elaborado por el Observatorio de Seguridad, Convivencia y Acceso a la Justicia Policial y Familiar. Cálculos propios. Consulta de datos: 31 de julio de 2025. Período de información entre el 1 de enero y el 31 de julio de 2024 y 2025. Sujetos a variación por ingreso y validación de denuncias en SIEDCO con posterioridad a la fecha de suministro. Fuente: SIEDCO.



Secretaría del Interior

Hurto a Residencias Día Semana y Horario

Año acumulado | enero a julio

Rango Horario	lunes	martes	miércoles	jueves	viernes	sábado	domingo
MADRUGADA	6	6	9	6	6	4	9
MAÑANA	7	3	4	4	7	4	3
NOCHE	2	3	4	6	6	5	8
TARDE	11	8	4	4	6	5	11

Mes de referencia | julio

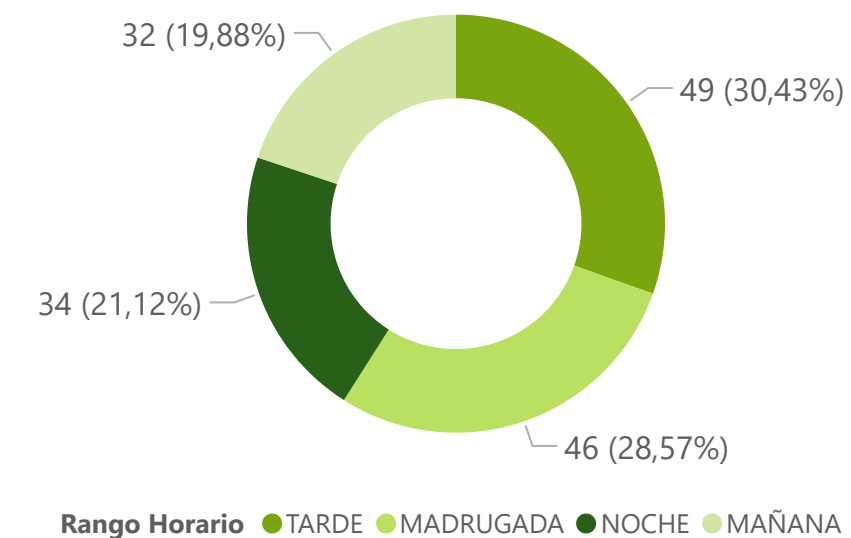
Rango Horario	lunes	martes	miércoles	jueves	viernes	sábado	domingo
MADRUGADA	0	2	1	1	0	1	0
MAÑANA	0	0	1	0	1	0	1
NOCHE	0	1	0	2	1	0	1
TARDE	0	1	0	1	0	1	0

Días de la Semana	Casos 2024	Part 2024	Casos 2025	Part 2025	Diferencia	Variación
Lunes - Jueves	104	56,52 %	87	54,04 %	-17	-16,35 %
Viernes - Domingo	80	43,48 %	74	45,96 %	-6	-7,50 %

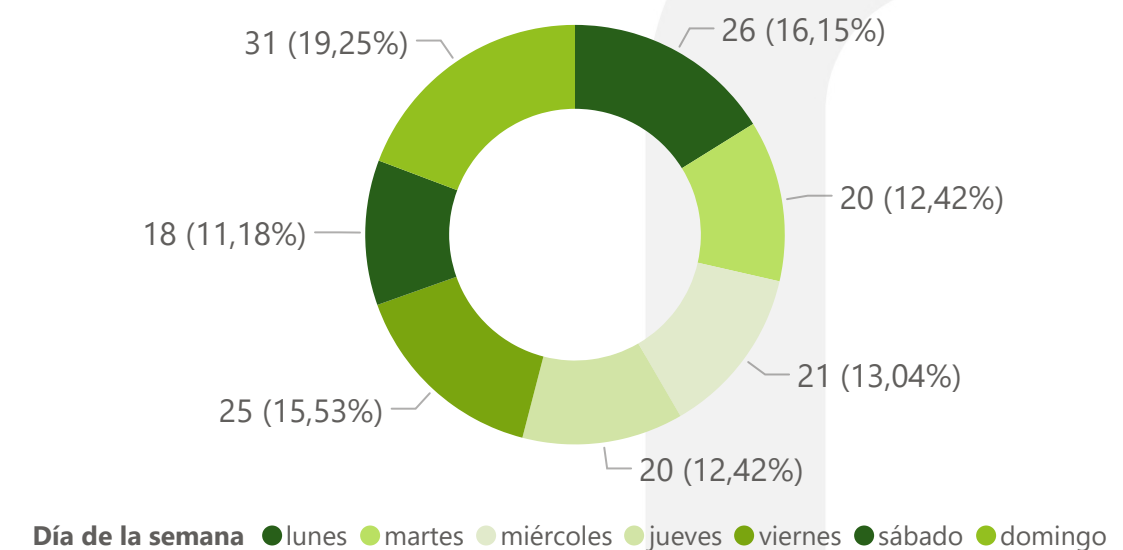
Elaborado por el Observatorio de Seguridad, Convivencia y Acceso a la Justicia Políciva y Familiar. Cálculos propios. Consulta de datos: 31 de julio de 2025. Período de información entre el 1 de enero y el 31 de julio de 2024 y 2025. Sujetos a variación por ingreso y validación de denuncias en SIEDCO con posterioridad a la fecha de suministro. Fuente: SIEDCO.

Nota 1: Se define el Rango Horario de acuerdo con las horas así: MADRUGADA: 00:00 - 05:59, MAÑANA: 06:00 - 11:59, TARDE: 12:00 - 17:59, NOCHE: 18:00 - 23:59.

Rango del Día - Año Acumulado



Día de la Semana - Año Acumulado

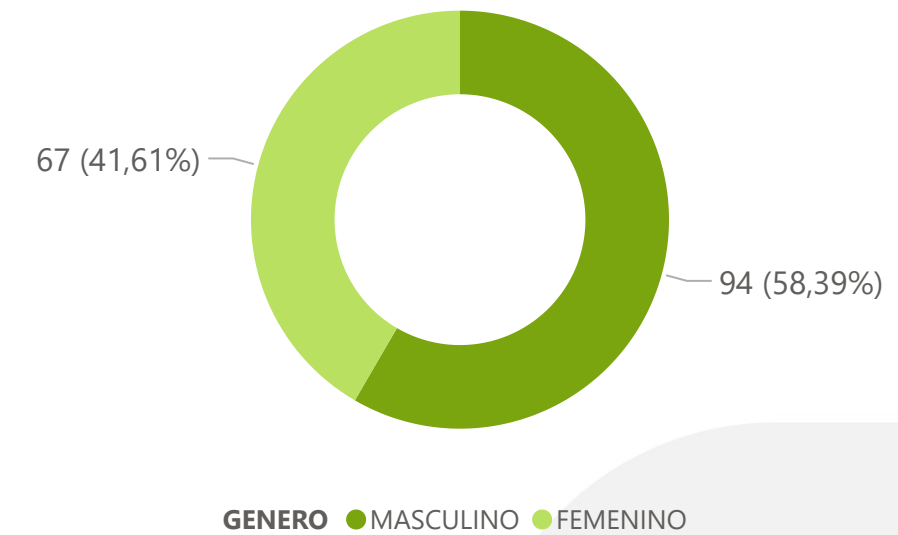


Hurto a Residencias Sexo de la Víctima

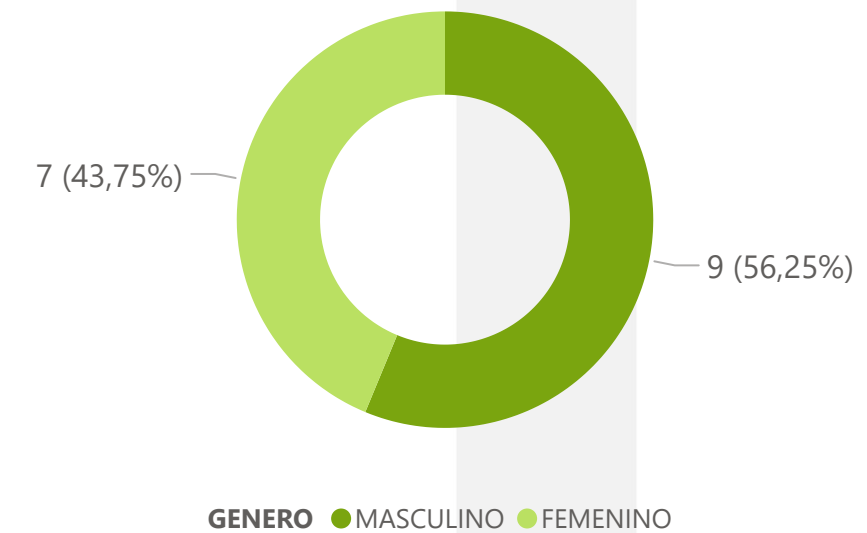
Año acumulado | enero a julio

SEXO COMUNA	FEMENINO			MASCULINO		
	2024	2025	Diferencia	2024	2025	Diferencia
01. NORTE	7	10	3	8	2	-6
02. NORORIENTAL	6	2	-4	4	3	-1
03. SAN FRANCISCO	8	6	-2	11	12	1
04. OCCIDENTAL	13	2	-11	5	8	3
05. GARCIA ROVIRA	8	4	-4	8	3	-5
06. LA CONCORDIA	4	6	2	12	5	-7
07. CIUDADELA REAL DE MINAS	2	2	0	0	0	0
08. SUROCCIDENTE	2	2	0	3	3	0
09. LA PEDREGOSA	1	1	0	0	2	2
10. PROVENZA	8	3	-5	13	11	-2
11. SUR	2	3	1	4	1	-3
12. CABECERA DEL LLANO	7	7	0	9	14	5
13. ORIENTAL	14	9	-5	7	11	4
14. MORRORICO	2	1	-1	3	3	0
15. CENTRO	0	4	4	2	5	3
16. TEJAR	0	3	3	0	4	4
17. MUTIS	2	1	-1	5	1	-4
CORREGIMIENTO 1	0	0	0	0	3	3
CORREGIMIENTO 2	0	0	0	1	1	0
CORREGIMIENTO 3	2	1	-1	0	1	1
NO DISPONIBLE	1	0	-1	0	1	1

Hurto a Residencias por Sexo Víctima - Año acumulado

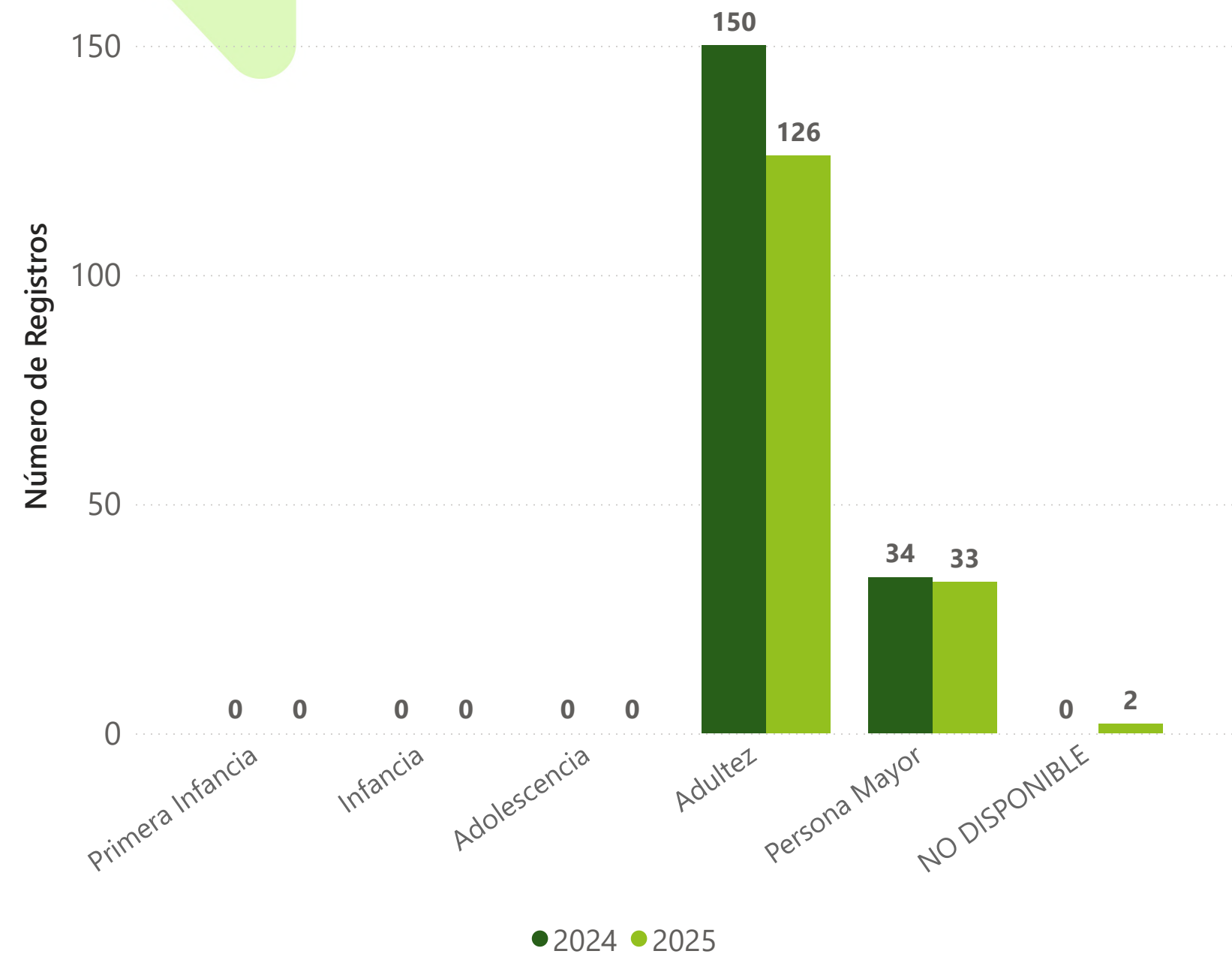


Hurto a Residencias por Sexo Víctima - Mes Referencia

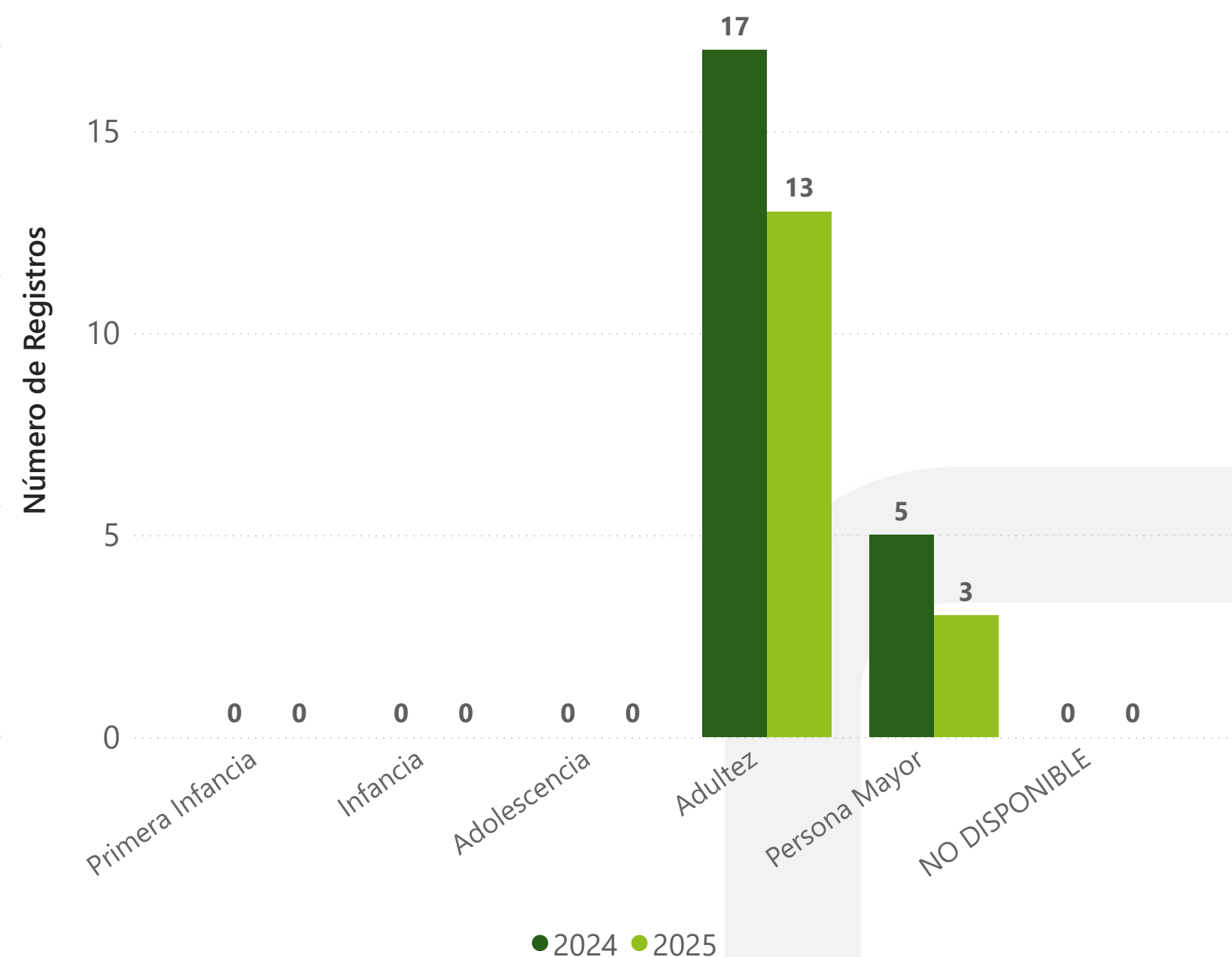


Hurto a Residencias por Ciclo de Vida Víctima

Año acumulado | enero a julio



Mes de referencia | julio



Elaborado por el Observatorio de Seguridad, Convivencia y Acceso a la Justicia Policial y Familiar. Cálculos propios. Consulta de datos: 31 de julio de 2025. Período de información entre el 1 de enero y el 31 de julio de 2024 y 2025. Sujetos a variación por ingreso y validación de denuncias en SIEDCO con posterioridad a la fecha de suministro. Fuente: SIEDCO.

Nota 1: Se define el ciclo vital de acuerdo con los rangos de edad así: Primera Infancia: 0 a 5 años, Infancia: 6 a 11 años, Adolescencia: 12 a 17 años, Adultez: 18 a 59 años y Persona Mayor: 60 años o más.

3.7 HURTO A COMERCIO



FUENTE: SIEDCO

41,51

TASA * 100 MIL HAB

Año Acumulado

259

Casos

0

Víctimas femeninas

-176

Diferencia

-40,46 %

Variación

Mes Referencia

24

Casos

0

Víctimas femeninas

-35

Diferencia

-59,32 %

Variación

Hurto a Comercio por Comuna

Año acumulado | enero a julio

COMUNA	Casos 2024	Casos 2025	Diferencia	Variación
01. NORTE	20	4	-16	-80,00 %
02. NORORIENTAL	6	9	3	50,00 %
03. SAN FRANCISCO	52	29	-23	-44,23 %
04. OCCIDENTAL	29	12	-17	-58,62 %
05. GARCIA ROVIRA	6	5	-1	-16,67 %
06. LA CONCORDIA	67	36	-31	-46,27 %
07. CIUDADELA REAL DE MINAS	5	4	-1	-20,00 %
08. SUROCCIDENTE	1	3	2	200,00 %
09. LA PEDREGOSA	10	2	-8	-80,00 %
10. PROVENZA	12	9	-3	-25,00 %
11. SUR	9	10	1	11,11 %
12. CABECERA DEL LLANO	57	37	-20	-35,09 %
13. ORIENTAL	63	43	-20	-31,75 %
14. MORRORICO	3	1	-2	-66,67 %
15. CENTRO	74	32	-42	-56,76 %
16. TEJAR	12	20	8	66,67 %
17. MUTIS	4	1	-3	-75,00 %
CORREGIMIENTO 1	2	0	-2	-100,00 %
CORREGIMIENTO 2	1	1	0	0,00 %
CORREGIMIENTO 3	0	1	1	100,00 %
NO DISPONIBLE	2	0	-2	-100,00 %

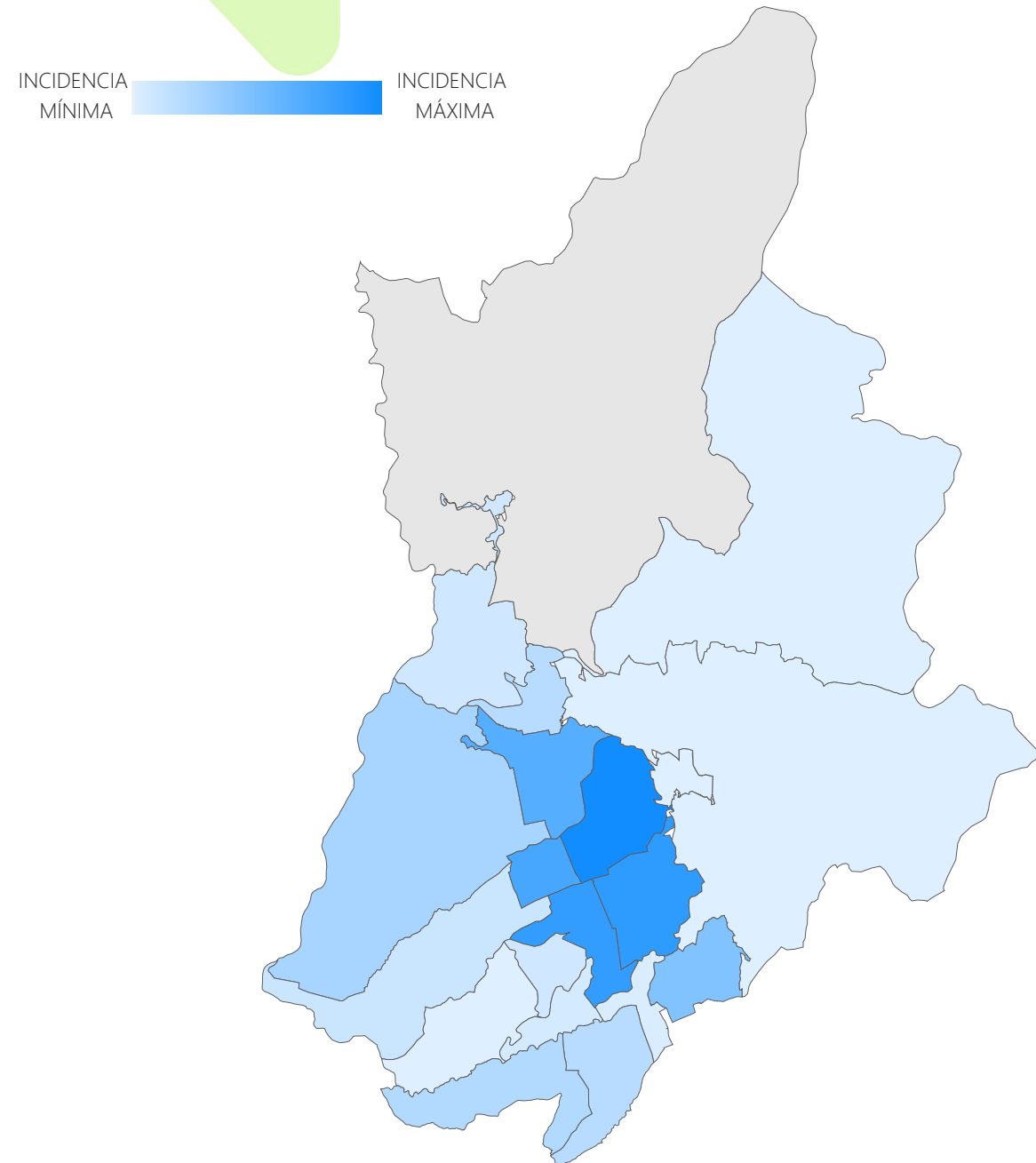
Mes de referencia | julio

COMUNA	Casos 2024	Casos 2025	Diferencia	Variación
01. NORTE	5	0	-5	-100,00 %
02. NORORIENTAL	1	2	1	100,00 %
03. SAN FRANCISCO	5	1	-4	-80,00 %
04. OCCIDENTAL	4	1	-3	-75,00 %
05. GARCIA ROVIRA	1	0	-1	-100,00 %
06. LA CONCORDIA	6	8	2	33,33 %
07. CIUDADELA REAL DE MINAS	0	0	0	0,00 %
08. SUROCCIDENTE	0	0	0	0,00 %
09. LA PEDREGOSA	3	0	-3	-100,00 %
10. PROVENZA	1	2	1	100,00 %
11. SUR	4	1	-3	-75,00 %
12. CABECERA DEL LLANO	10	2	-8	-80,00 %
13. ORIENTAL	6	2	-4	-66,67 %
14. MORRORICO	0	0	0	0,00 %
15. CENTRO	10	2	-8	-80,00 %
16. TEJAR	1	2	1	100,00 %
17. MUTIS	1	0	-1	-100,00 %
CORREGIMIENTO 1	0	0	0	0,00 %
CORREGIMIENTO 2	0	1	1	100,00 %
CORREGIMIENTO 3	0	0	0	0,00 %
NO DISPONIBLE	1	0	-1	-100,00 %

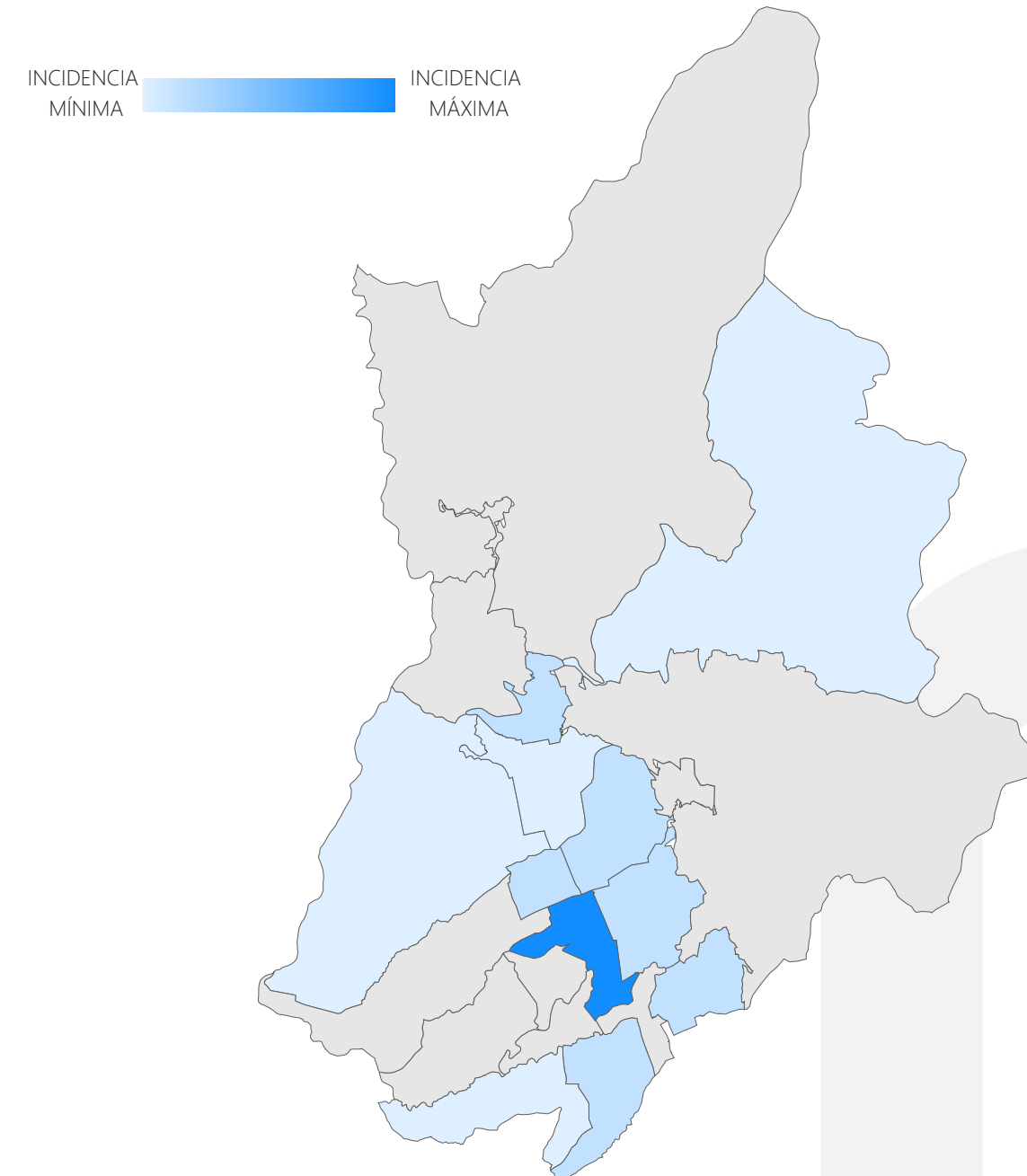
Elaborado por el Observatorio de Seguridad, Convivencia y Acceso a la Justicia Policial y Familiar. Cálculos propios. Consulta de datos: 31 de julio de 2025. Período de información entre el 1 de enero y el 31 de julio de 2024 y 2025. Sujetos a variación por ingreso y validación de denuncias en SIEDCO con posterioridad a la fecha de suministro. Fuente: SIEDCO.

Hurto a Comercio por Comuna

Año acumulado | enero a julio



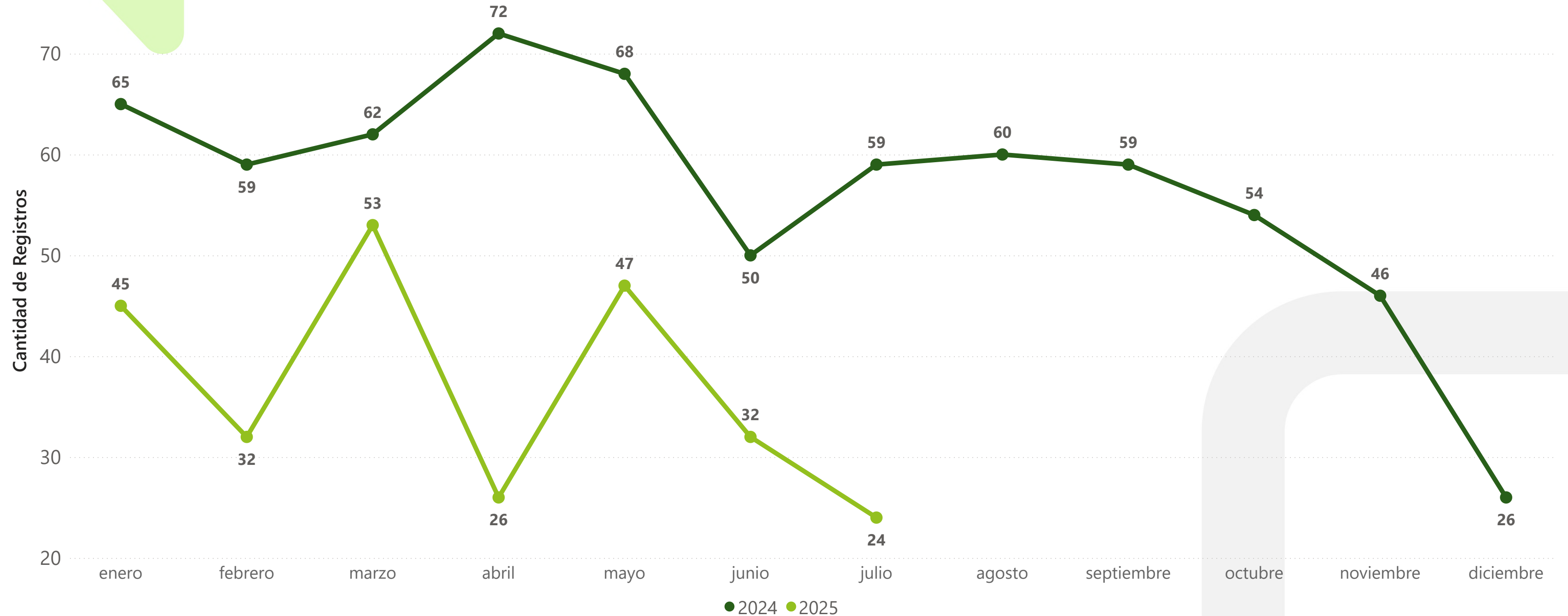
Mes de referencia | julio



Elaborado por el Observatorio de Seguridad, Convivencia y Acceso a la Justicia Policiva y Familiar. Cálculos propios. Consulta de datos: 31 de julio de 2025. Período de información entre el 1 de enero y el 31 de julio de 2024 y 2025. Sujetos a variación por ingreso y validación de denuncias en SIEDCO con posterioridad a la fecha de suministro. Fuente: SIEDCO.

Hurto a Comercio por mes

Registro mensual de casos en Bucaramanga



Elaborado por el Observatorio de Seguridad, Convivencia y Acceso a la Justicia Policial y Familiar. Cálculos propios. Consulta de datos: 31 de julio de 2025. Período de información entre el 1 de enero y el 31 de julio de 2024 y 2025. Sujetos a variación por ingreso y validación de denuncias en SIEDCO con posterioridad a la fecha de suministro. Fuente: SIEDCO.



Secretaría del Interior

Hurto a Comercio por Día Semana y Horario

Año acumulado | enero a julio

Rango Horario	lunes	martes	miércoles	jueves	viernes	sábado	domingo
MADRUGADA	16	8	5	9	5	6	10
MAÑANA	15	8	7	8	9	7	4
NOCHE	14	7	9	4	10	8	6
TARDE	12	11	11	10	18	17	5

Mes de referencia | julio

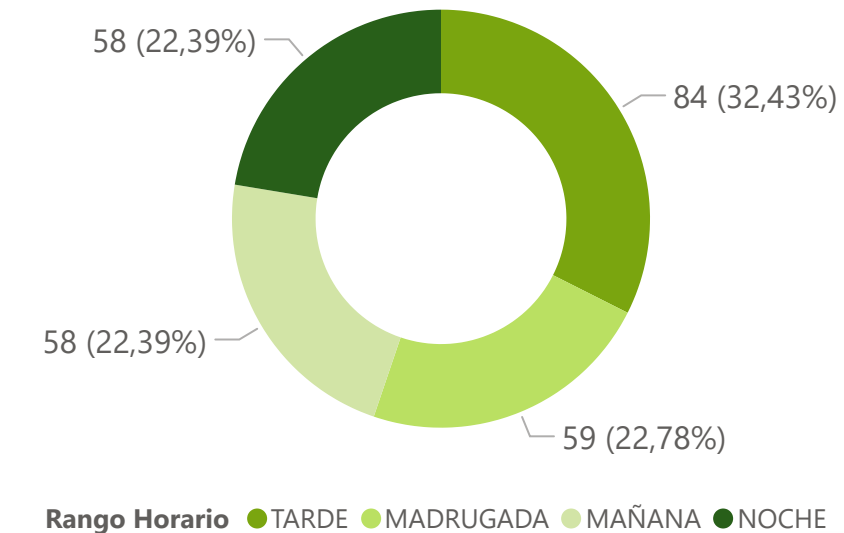
Rango Horario	lunes	martes	miércoles	jueves	viernes	sábado	domingo
MADRUGADA	2	1	2	0	0	0	0
MAÑANA	1	2	0	3	1	1	0
NOCHE	2	0	0	0	0	0	2
TARDE	0	0	1	1	3	1	1

Días de la Semana	Casos 2024	Part 2024	Casos 2025	Part 2025	Diferencia	Variación
Lunes - Jueves	255	58,62 %	154	59,46 %	-101	-39,61 %
Viernes - Domingo	180	41,38 %	105	40,54 %	-75	-41,67 %

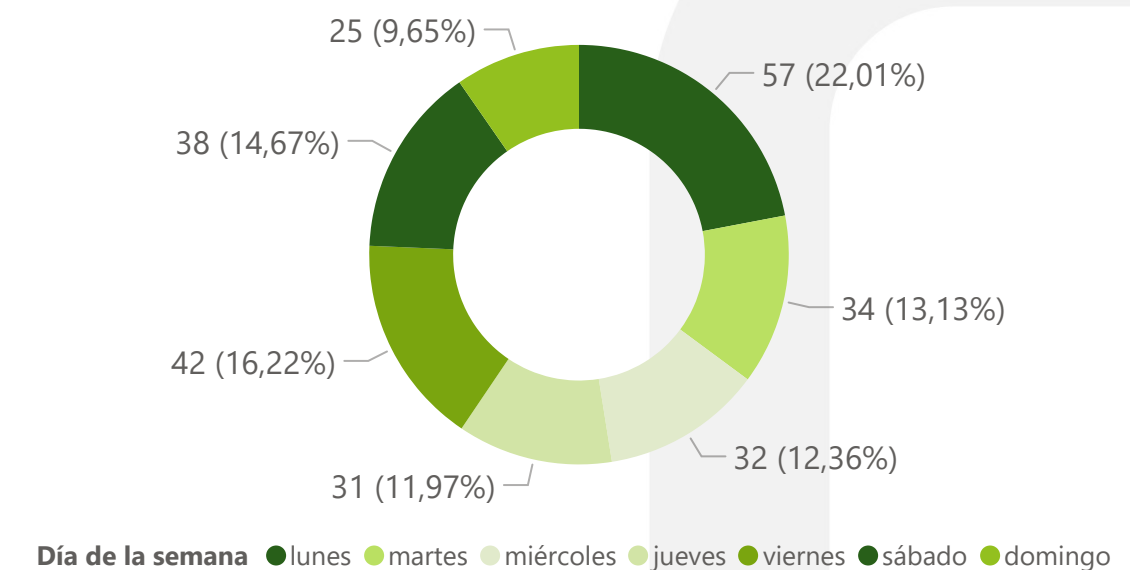
Elaborado por el Observatorio de Seguridad, Convivencia y Acceso a la Justicia Políciva y Familiar. Cálculos propios. Consulta de datos: 31 de julio de 2025. Período de información entre el 1 de enero y el 31 de julio de 2024 y 2025. Sujetos a variación por ingreso y validación de denuncias en SIEDCO con posterioridad a la fecha de suministro. Fuente: SIEDCO.

Nota 1: Se define el Rango Horario de acuerdo con las horas así: MADRUGADA: 00:00 - 05:59, MAÑANA: 06:00 - 11:59, TARDE: 12:00 - 17:59, NOCHE: 18:00 - 23:59.

Rango del Día - Año Acumulado



Día de la Semana - Año Acumulado



3.8 DELITOS SEXUALES

FUENTE: SIEDCO



30,29

TASA * 100 MIL HAB

Año Acumulado

189

Casos

154

Víctimas femeninas

11

Diferencia

6,18 %

Variación

Mes Referencia

29

Casos

26

Víctimas femeninas

0

Diferencia

0,00 %

Variación

Delitos Sexuales por Comuna

Año acumulado | enero a julio

COMUNA	Casos 2024	Casos 2025	Diferencia	Variación
01. NORTE	25	25	0	0,00 %
02. NORORIENTAL	8	9	1	12,50 %
03. SAN FRANCISCO	16	18	2	12,50 %
04. OCCIDENTAL	15	12	-3	-20,00 %
05. GARCIA ROVIRA	10	24	14	140,00 %
06. LA CONCORDIA	14	16	2	14,29 %
07. CIUDADELA REAL DE MINAS	1	4	3	300,00 %
08. SUROCCIDENTE	5	2	-3	-60,00 %
09. LA PEDREGOSA	3	3	0	0,00 %
10. PROVENZA	12	11	-1	-8,33 %
11. SUR	2	4	2	100,00 %
12. CABECERA DEL LLANO	10	14	4	40,00 %
13. ORIENTAL	16	12	-4	-25,00 %
14. MORRORICO	6	10	4	66,67 %
15. CENTRO	8	12	4	50,00 %
16. TEJAR	2	5	3	150,00 %
17. MUTIS	11	3	-8	-72,73 %
CORREGIMIENTO 1	6	3	-3	-50,00 %
CORREGIMIENTO 2	1	0	-1	-100,00 %
CORREGIMIENTO 3	7	2	-5	-71,43 %
NO DISPONIBLE	0	0	0	0,00 %

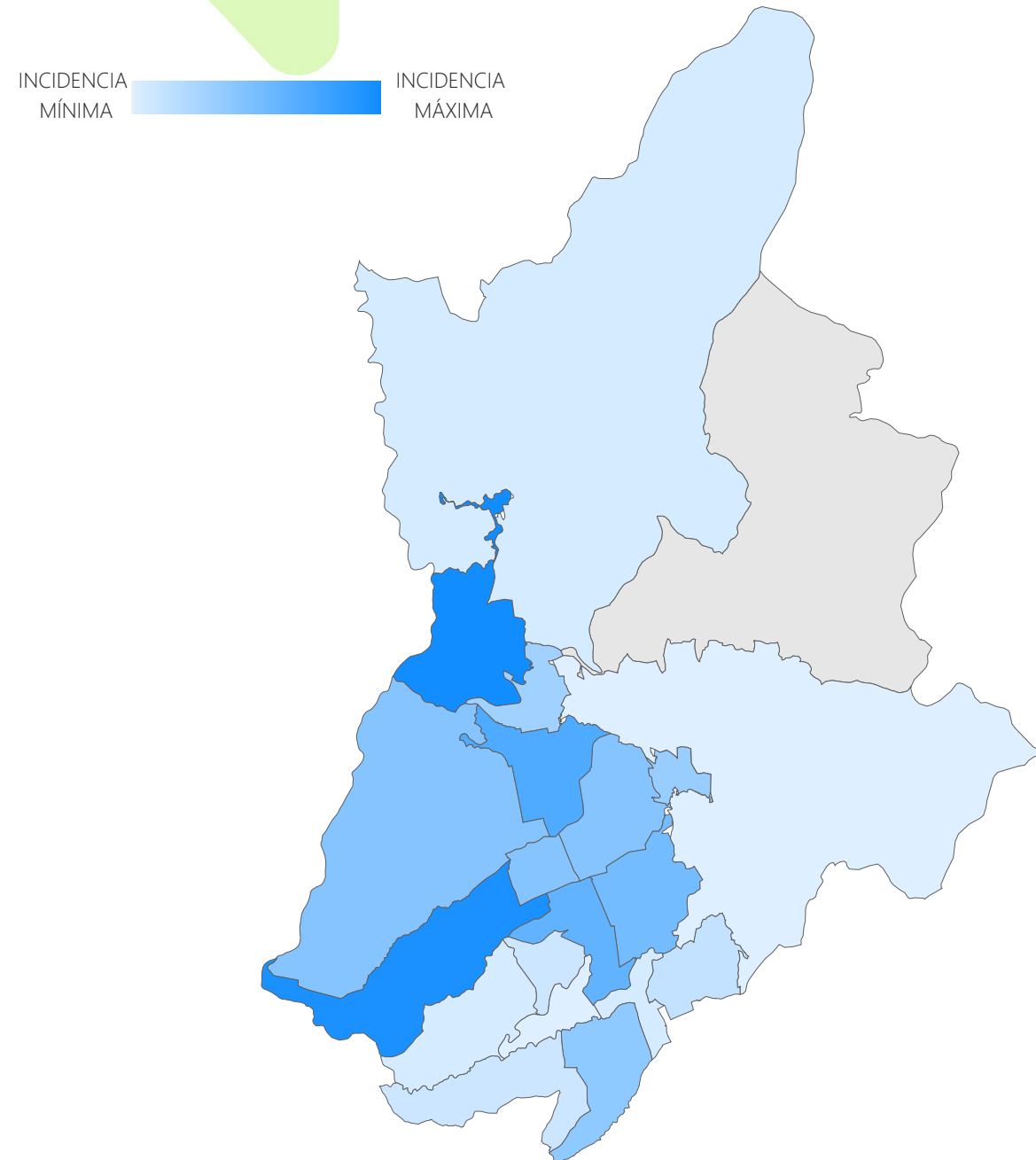
Mes de referencia | julio

COMUNA	Casos 2024	Casos 2025	Diferencia	Variación
01. NORTE	5	3	-2	-40,00 %
02. NORORIENTAL	3	1	-2	-66,67 %
03. SAN FRANCISCO	3	5	2	66,67 %
04. OCCIDENTAL	2	1	-1	-50,00 %
05. GARCIA ROVIRA	0	5	5	500,00 %
06. LA CONCORDIA	4	2	-2	-50,00 %
07. CIUDADELA REAL DE MINAS	0	1	1	100,00 %
08. SUROCCIDENTE	0	1	1	100,00 %
09. LA PEDREGOSA	1	0	-1	-100,00 %
10. PROVENZA	4	2	-2	-50,00 %
11. SUR	0	2	2	200,00 %
12. CABECERA DEL LLANO	1	2	1	100,00 %
13. ORIENTAL	1	1	0	0,00 %
14. MORRORICO	0	1	1	100,00 %
15. CENTRO	1	0	-1	-100,00 %
16. TEJAR	1	0	-1	-100,00 %
17. MUTIS	2	1	-1	-50,00 %
CORREGIMIENTO 1	0	1	1	100,00 %
CORREGIMIENTO 2	0	0	0	0,00 %
CORREGIMIENTO 3	1	0	-1	-100,00 %
NO DISPONIBLE	0	0	0	0,00 %

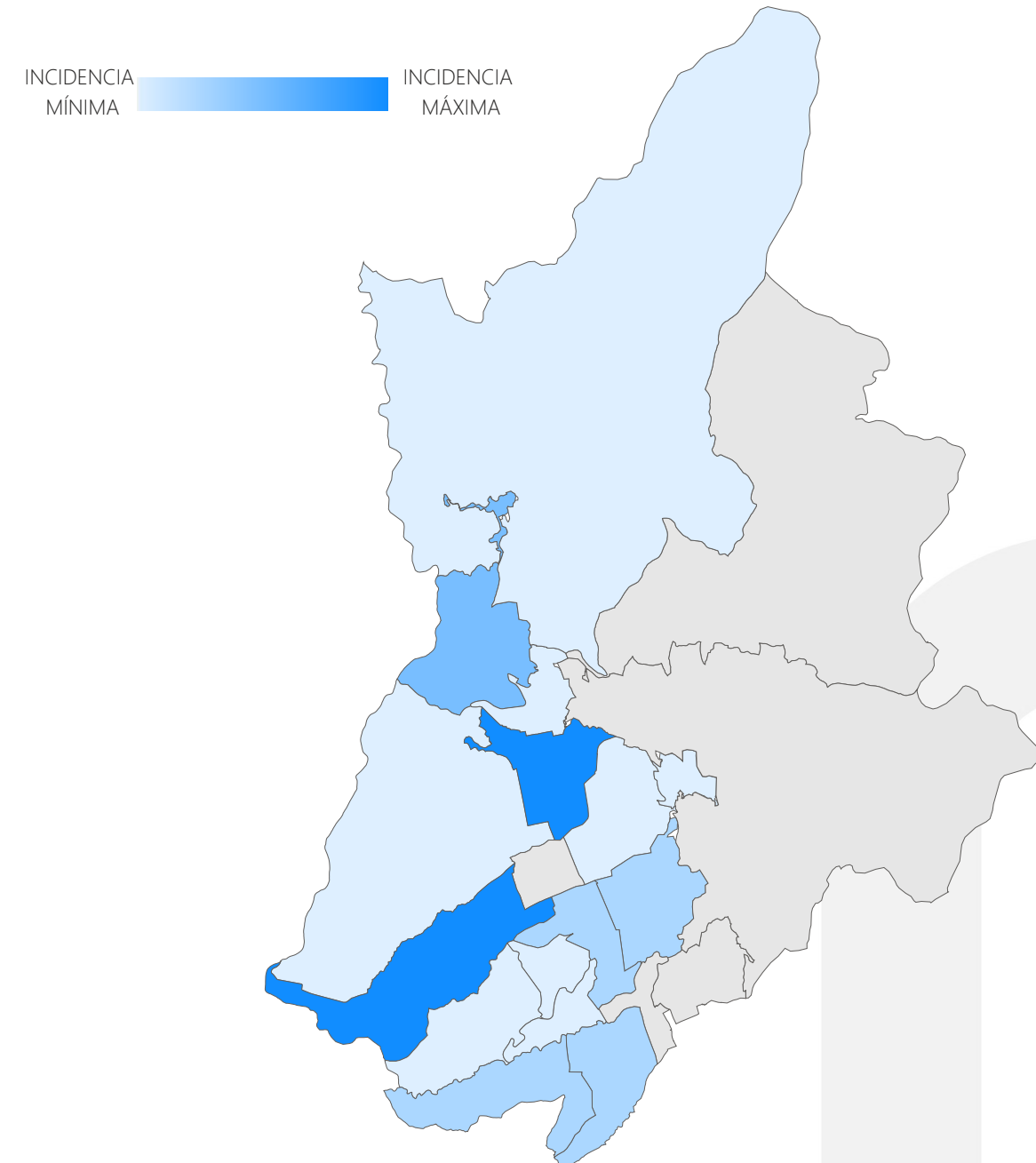
Elaborado por el Observatorio de Seguridad, Convivencia y Acceso a la Justicia Policial y Familiar. Cálculos propios. Consulta de datos: 31 de julio de 2025. Período de información entre el 1 de enero y el 31 de julio de 2024 y 2025. Sujetos a variación por ingreso y validación de denuncias en SIEDCO con posterioridad a la fecha de suministro. Fuente: SIEDCO.

Delitos Sexuales por Comuna

Año acumulado | enero a julio



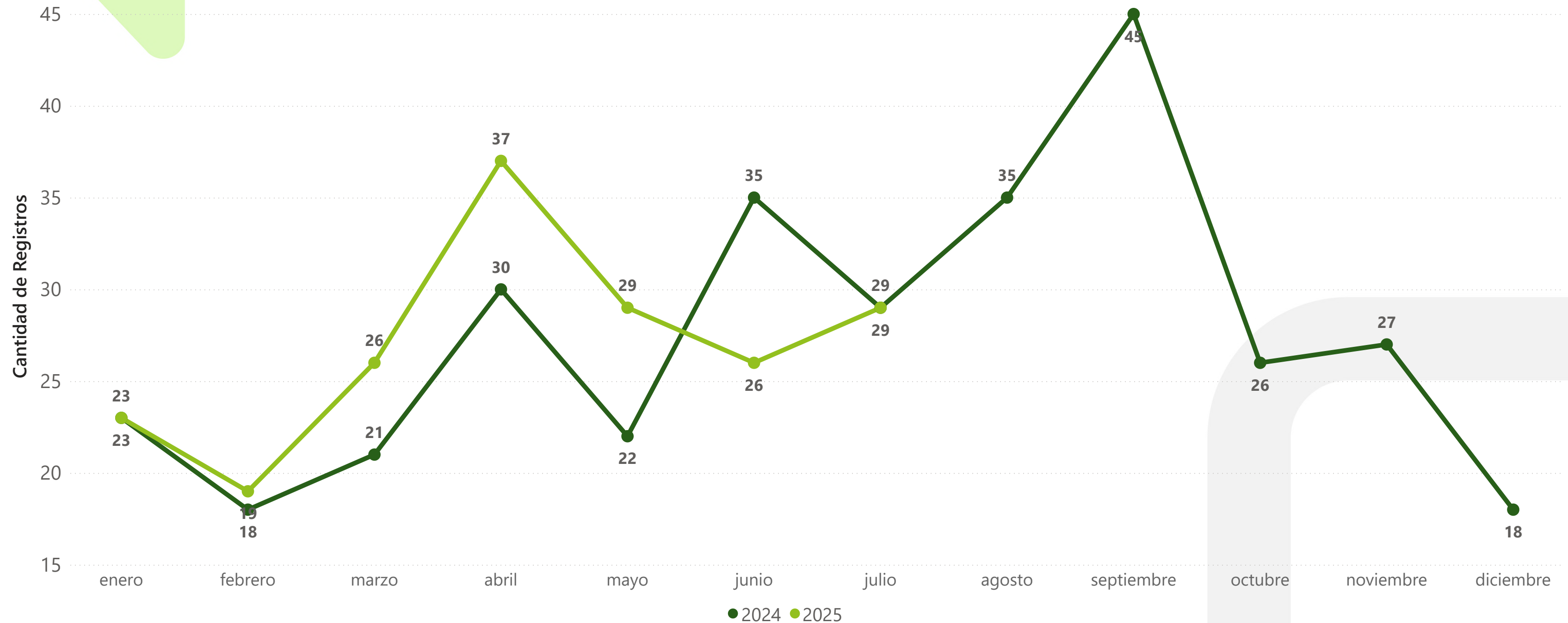
Mes de referencia | julio



Elaborado por el Observatorio de Seguridad, Convivencia y Acceso a la Justicia Policiva y Familiar. Cálculos propios. Consulta de datos: 31 de julio de 2025. Período de información entre el 1 de enero y el 31 de julio de 2024 y 2025. Sujetos a variación por ingreso y validación de denuncias en SIEDCO con posterioridad a la fecha de suministro. Fuente: SIEDCO.

Delitos Sexuales por mes

Registro mensual de casos en Bucaramanga



Elaborado por el Observatorio de Seguridad, Convivencia y Acceso a la Justicia Policiva y Familiar. Cálculos propios. Consulta de datos: 31 de julio de 2025. Período de información entre el 1 de enero y el 31 de julio de 2024 y 2025. Sujetos a variación por ingreso y validación de denuncias en SIEDCO con posterioridad a la fecha de suministro. Fuente: SIEDCO.

Delitos Sexuales Día Semana y Horario

Año acumulado | enero a julio

Rango Horario	lunes	martes	miércoles	jueves	viernes	sábado	domingo
MADRUGADA	7	2	6	3	9	5	7
MAÑANA	6	7	6	8	7	17	4
NOCHE	2	2	11	4	8	10	7
TARDE	3	6	7	6	11	15	3

Mes de referencia | julio

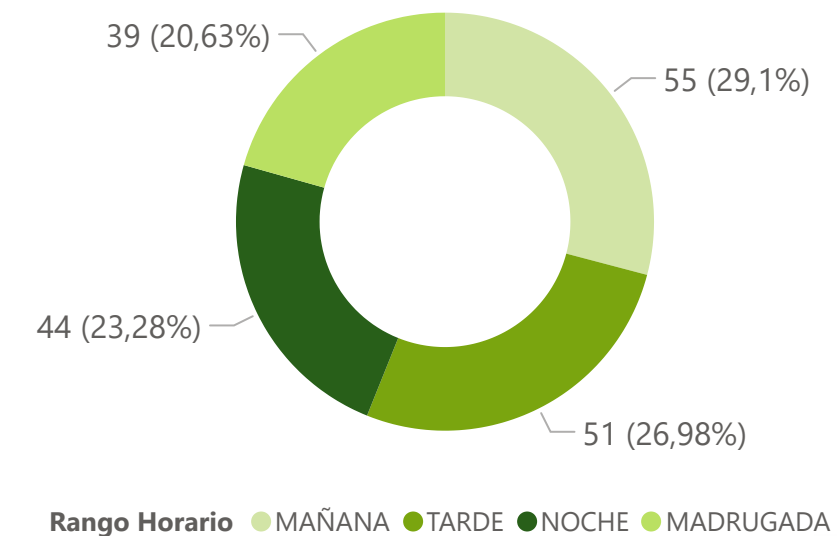
Rango Horario	lunes	martes	miércoles	jueves	viernes	sábado	domingo
MADRUGADA	1	1	0	0	1	0	0
MAÑANA	0	3	1	1	3	3	0
NOCHE	1	0	3	1	2	0	1
TARDE	2	1	1	1	1	1	0

Días de la Semana	Casos 2024	Part 2024	Casos 2025	Part 2025	Diferencia	Variación
Lunes - Jueves	88	49,44 %	86	45,50 %	-2	-2,27 %
Viernes - Domingo	90	50,56 %	103	54,50 %	13	14,44 %

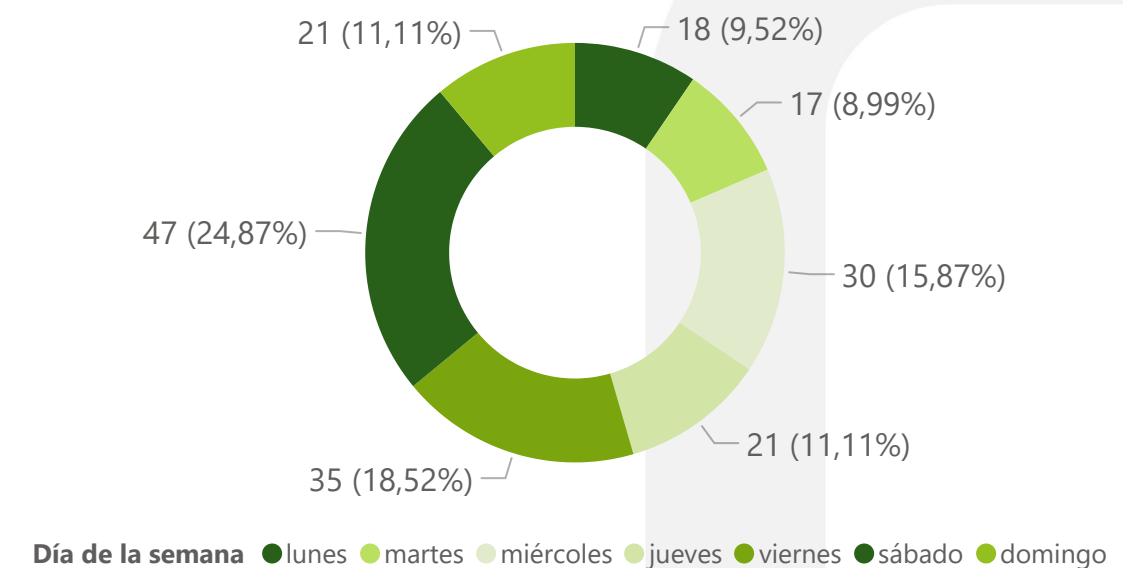
Elaborado por el Observatorio de Seguridad, Convivencia y Acceso a la Justicia Políciva y Familiar. Cálculos propios. Consulta de datos: 31 de julio de 2025. Período de información entre el 1 de enero y el 31 de julio de 2024 y 2025. Sujetos a variación por ingreso y validación de denuncias en SIEDCO con posterioridad a la fecha de suministro. Fuente: SIEDCO.

Nota 1: Se define el Rango Horario de acuerdo con las horas así: MADRUGADA: 00:00 - 05:59, MAÑANA: 06:00 - 11:59, TARDE: 12:00 - 17:59, NOCHE: 18:00 - 23:59.

Rango del Día - Año Acumulado



Día de la Semana - Año Acumulado

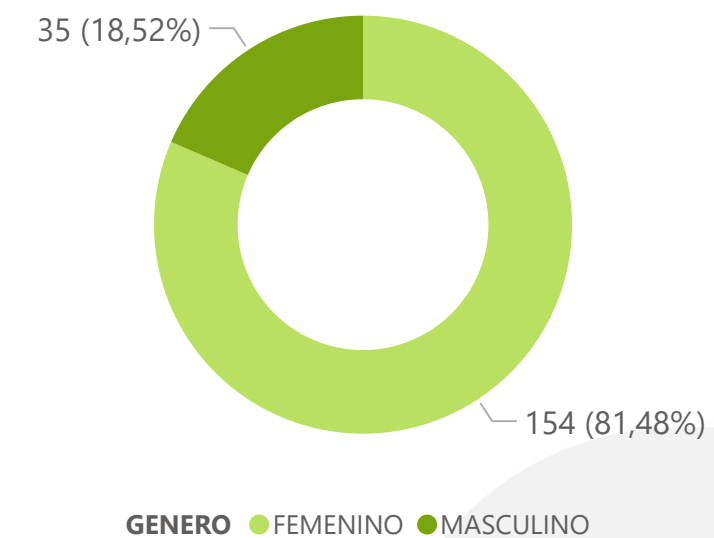


Delitos Sexuales Sexo de la Víctima

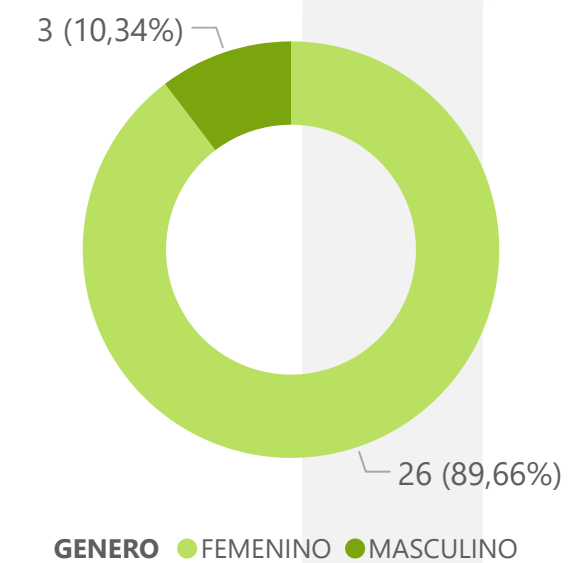
Año acumulado | enero a julio

SEXO COMUNA	FEMENINO			MASCULINO		
	2024	2025	Diferencia	2024	2025	Diferencia
01. NORTE	21	19	-2	4	6	2
02. NORORIENTAL	7	9	2	1	0	-1
03. SAN FRANCISCO	14	15	1	2	3	1
04. OCCIDENTAL	12	9	-3	3	3	0
05. GARCIA ROVIRA	8	20	12	2	4	2
06. LA CONCORDIA	10	13	3	4	3	-1
07. CIUDADELA REAL DE MINAS	1	4	3	0	0	0
08. SUROCCIDENTE	4	0	-4	1	2	1
09. LA PEDREGOSA	3	3	0	0	0	0
10. PROVENZA	11	10	-1	1	1	0
11. SUR	2	4	2	0	0	0
12. CABECERA DEL LLANO	9	12	3	1	2	1
13. ORIENTAL	12	7	-5	4	5	1
14. MORRORICO	5	9	4	1	1	0
15. CENTRO	7	11	4	1	1	0
16. TEJAR	1	3	2	1	2	1
17. MUTIS	9	2	-7	2	1	-1
CORREGIMIENTO 1	5	3	-2	1	0	-1
CORREGIMIENTO 2	0	0	0	1	0	-1
CORREGIMIENTO 3	6	1	-5	1	1	0
NO DISPONIBLE	0	0	0	0	0	0

Delitos Sexuales por Sexo Víctima - Año acumulado

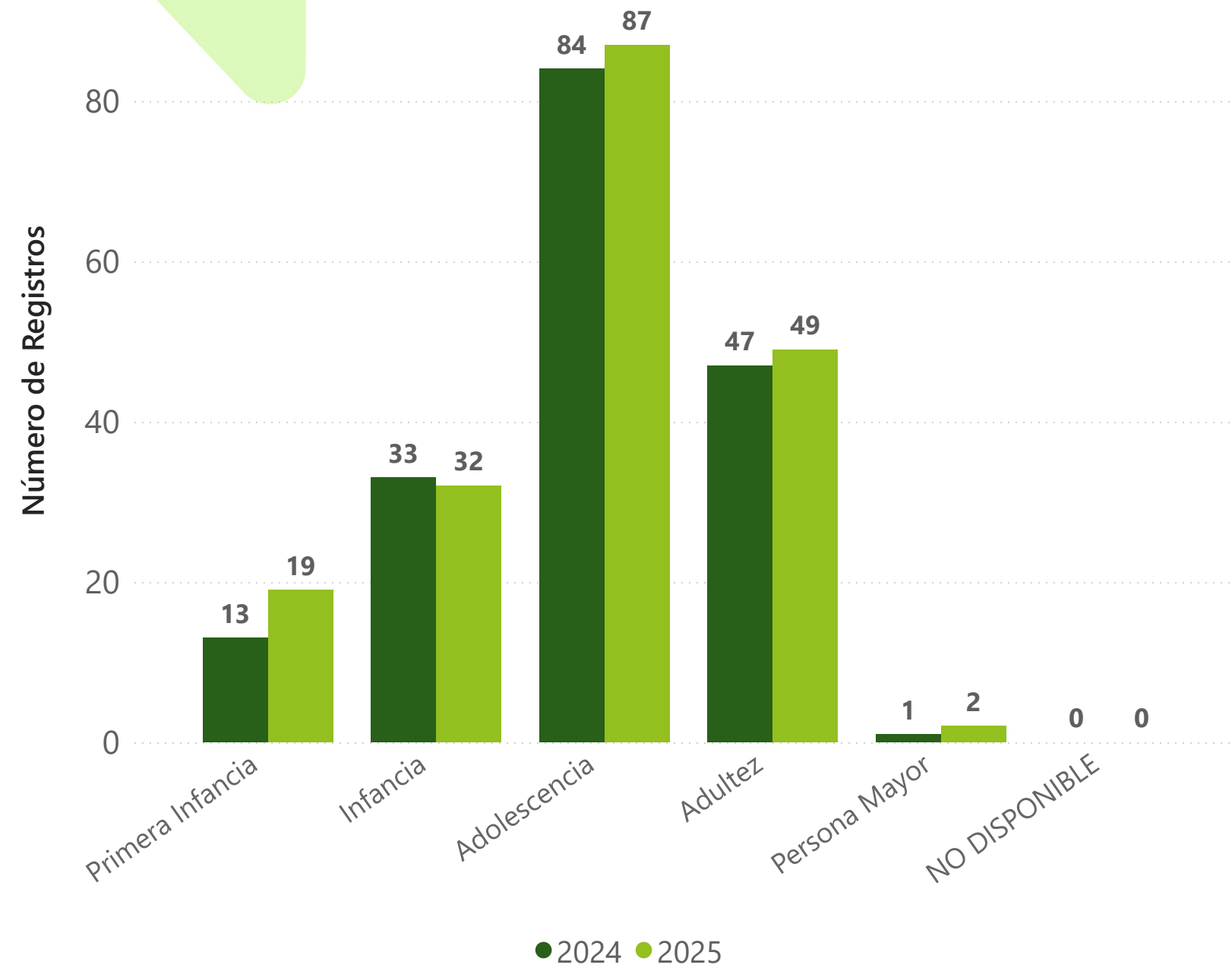


Delitos Sexuales por Sexo Víctima - Mes Referencia

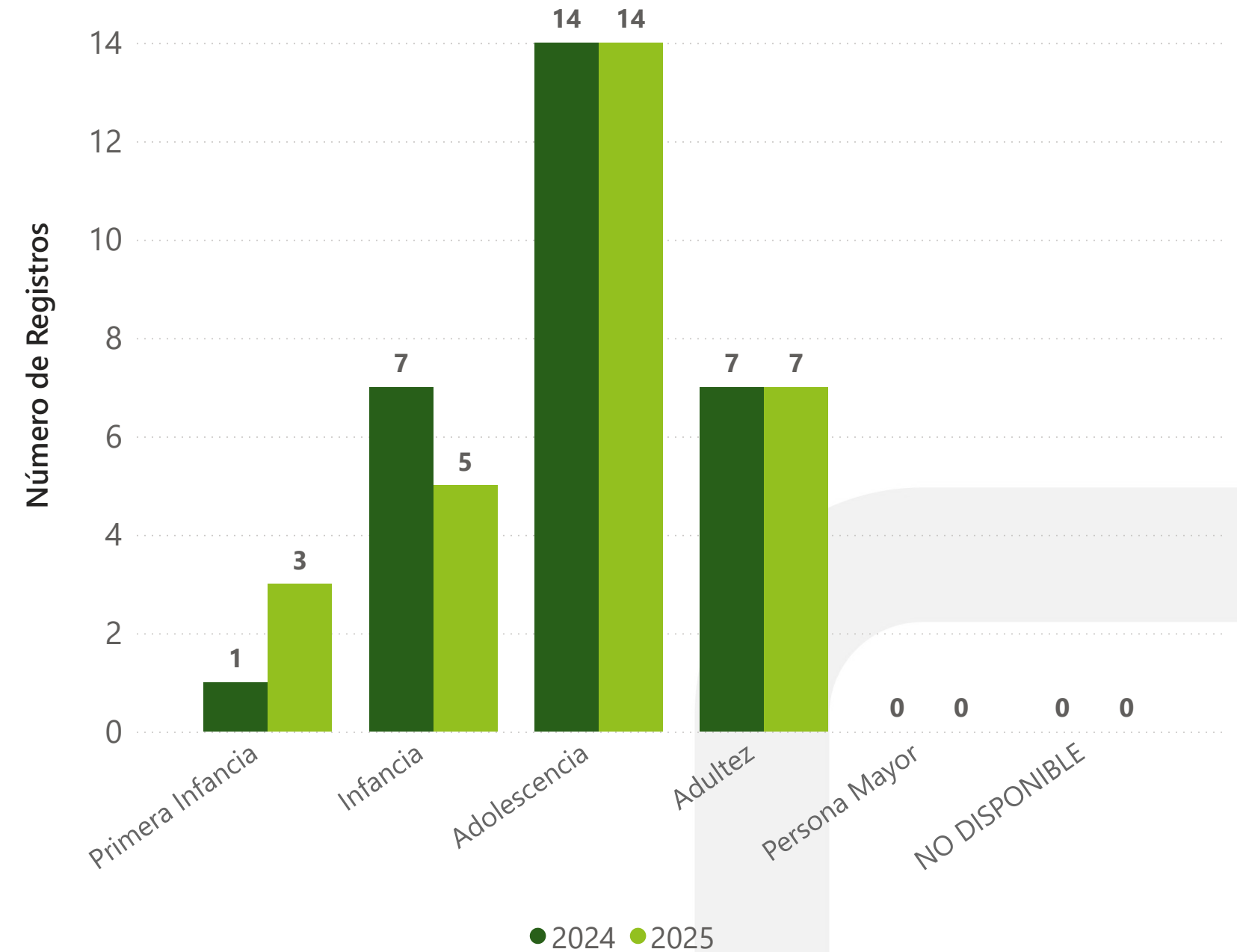


Delitos Sexuales por Ciclo de Vida Víctima

Año acumulado | enero a julio



Mes de referencia | julio



Elaborado por el Observatorio de Seguridad, Convivencia y Acceso a la Justicia Políciva y Familiar. Cálculos propios. Consulta de datos: 31 de julio de 2025. Período de información entre el 1 de enero y el 31 de julio de 2024 y 2025. Sujetos a variación por ingreso y validación de denuncias en SIEDCO con posterioridad a la fecha de suministro. Fuente: SIEDCO.

Nota 1: Se define el ciclo vital de acuerdo con los rangos de edad así: Primera Infancia: 0 a 5 años, Infancia: 6 a 11 años, Adolescencia: 12 a 17 años, Adultez: 18 a 59 años y Persona Mayor: 60 años o más.

3.9 VIOLENCIA INTRAFAMILIAR

FUENTE: SIEDCO



140,09
TASA * 100 MIL HAB

Año Acumulado

874

Casos

714

Víctimas femeninas

-238

Diferencia

-21,40 %

Variación

Mes Referencia

93

Casos

73

Víctimas femeninas

-94

Diferencia

-50,27 %

Variación

Violencia Intrafamiliar por Comuna

Año acumulado | enero a julio

COMUNA	Casos 2024	Casos 2025	Diferencia	Variación
01. NORTE	168	124	-44	-26,19 %
02. NORORIENTAL	102	59	-43	-42,16 %
03. SAN FRANCISCO	94	74	-20	-21,28 %
04. OCCIDENTAL	137	68	-69	-50,36 %
05. GARCIA ROVIRA	101	195	94	93,07 %
06. LA CONCORDIA	46	23	-23	-50,00 %
07. CIUDADELA REAL DE MINAS	24	13	-11	-45,83 %
08. SUROCCIDENTE	30	28	-2	-6,67 %
09. LA PEDREGOSA	24	12	-12	-50,00 %
10. PROVENZA	55	45	-10	-18,18 %
11. SUR	40	28	-12	-30,00 %
12. CABECERA DEL LLANO	35	36	1	2,86 %
13. ORIENTAL	80	46	-34	-42,50 %
14. MORRORICO	53	36	-17	-32,08 %
15. CENTRO	45	30	-15	-33,33 %
16. TEJAR	12	4	-8	-66,67 %
17. MUTIS	38	33	-5	-13,16 %
CORREGIMIENTO 1	5	3	-2	-40,00 %
CORREGIMIENTO 2	5	2	-3	-60,00 %
CORREGIMIENTO 3	18	13	-5	-27,78 %
NO DISPONIBLE	0	2	2	200,00 %

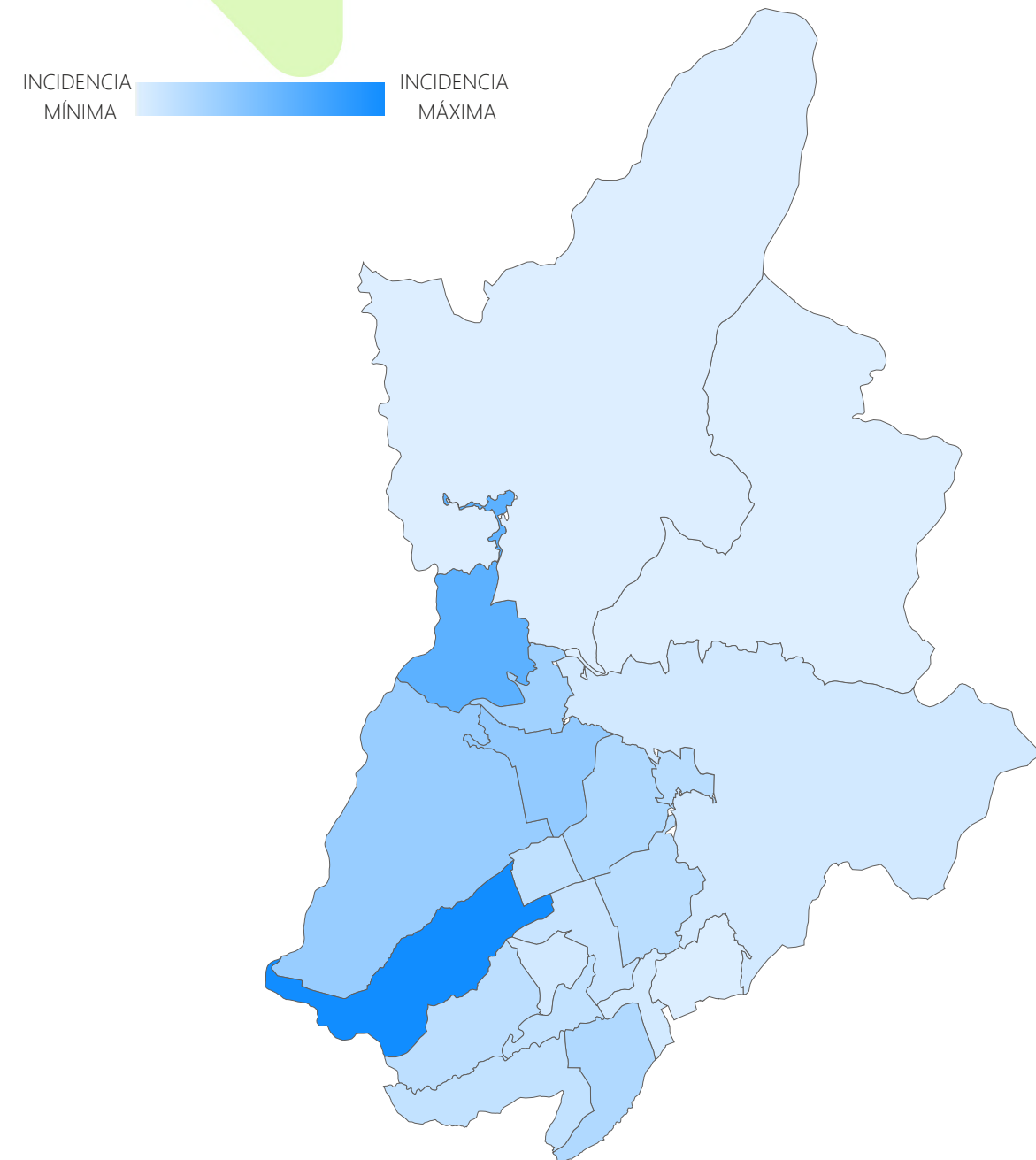
Mes de referencia | julio

COMUNA	Casos 2024	Casos 2025	Diferencia	Variación
01. NORTE	28	15	-13	-46,43 %
02. NORORIENTAL	12	3	-9	-75,00 %
03. SAN FRANCISCO	26	4	-22	-84,62 %
04. OCCIDENTAL	26	5	-21	-80,77 %
05. GARCIA ROVIRA	13	35	22	169,23 %
06. LA CONCORDIA	12	0	-12	-100,00 %
07. CIUDADELA REAL DE MINAS	4	1	-3	-75,00 %
08. SUROCCIDENTE	4	2	-2	-50,00 %
09. LA PEDREGOSA	2	1	-1	-50,00 %
10. PROVENZA	7	5	-2	-28,57 %
11. SUR	6	3	-3	-50,00 %
12. CABECERA DEL LLANO	5	3	-2	-40,00 %
13. ORIENTAL	13	3	-10	-76,92 %
14. MORRORICO	13	5	-8	-61,54 %
15. CENTRO	6	2	-4	-66,67 %
16. TEJAR	1	0	-1	-100,00 %
17. MUTIS	6	3	-3	-50,00 %
CORREGIMIENTO 1	1	0	-1	-100,00 %
CORREGIMIENTO 2	0	0	0	0,00 %
CORREGIMIENTO 3	2	3	1	50,00 %
NO DISPONIBLE	0	0	0	0,00 %

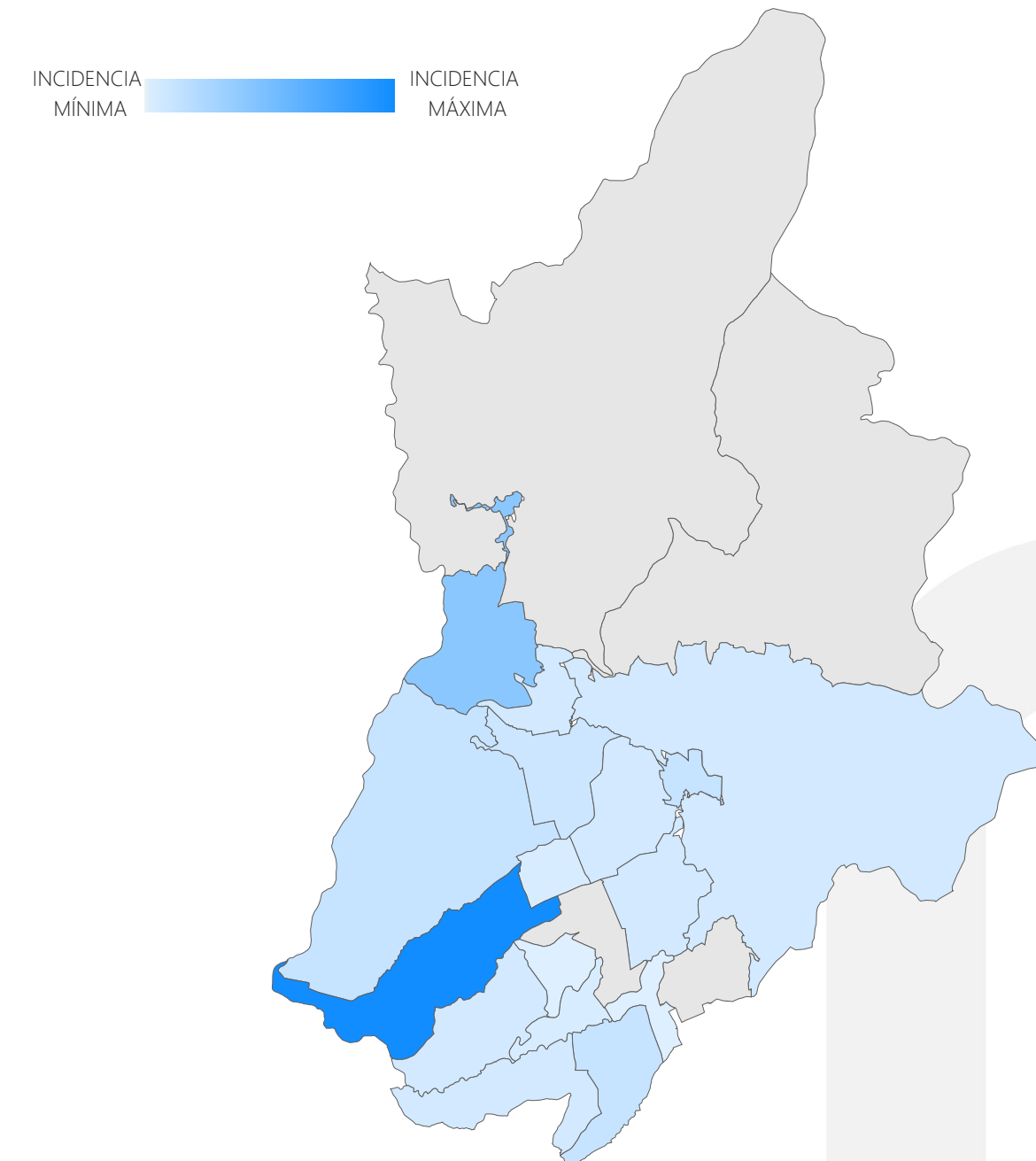
Elaborado por el Observatorio de Seguridad, Convivencia y Acceso a la Justicia Políciva y Familiar. Cálculos propios. Consulta de datos: 31 de julio de 2025. Período de información entre el 1 de enero y el 31 de julio de 2024 y 2025. Sujetos a variación por ingreso y validación de denuncias en SIEDCO con posterioridad a la fecha de suministro. Fuente: SIEDCO.

Violencia Intrafamiliar por Comuna

Año acumulado | enero a julio



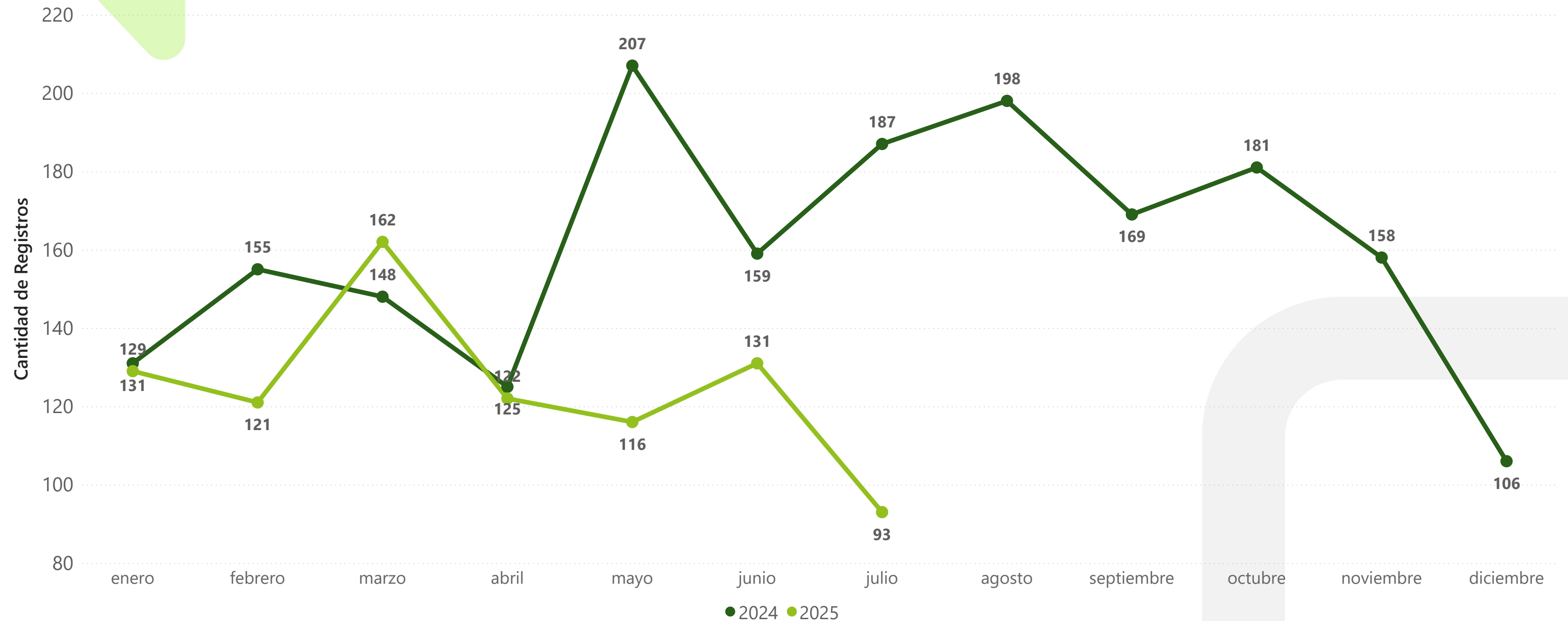
Mes de referencia | julio



Elaborado por el Observatorio de Seguridad, Convivencia y Acceso a la Justicia Policial y Familiar. Cálculos propios. Consulta de datos: 31 de julio de 2025. Período de información entre el 1 de enero y el 31 de julio de 2024 y 2025. Sujetos a variación por ingreso y validación de denuncias en SIEDCO con posterioridad a la fecha de suministro. Fuente: SIEDCO.

Violencia Intrafamiliar por mes

Registro mensual de casos en Bucaramanga



Elaborado por el Observatorio de Seguridad, Convivencia y Acceso a la Justicia Policiva y Familiar. Cálculos propios. Consulta de datos: 31 de julio de 2025. Período de información entre el 1 de enero y el 31 de julio de 2024 y 2025. Sujetos a variación por ingreso y validación de denuncias en SIEDCO con posterioridad a la fecha de suministro. Fuente: SIEDCO.

Violencia Intrafamiliar Día Semana y Horario

Año acumulado | enero a julio

Rango Horario	lunes	martes	miércoles	jueves	viernes	sábado	domingo
MADRUGADA	34	25	22	27	25	25	39
MAÑANA	25	30	28	26	22	20	41
NOCHE	29	43	37	31	26	43	50
TARDE	31	36	36	15	29	35	44

Mes de referencia | julio

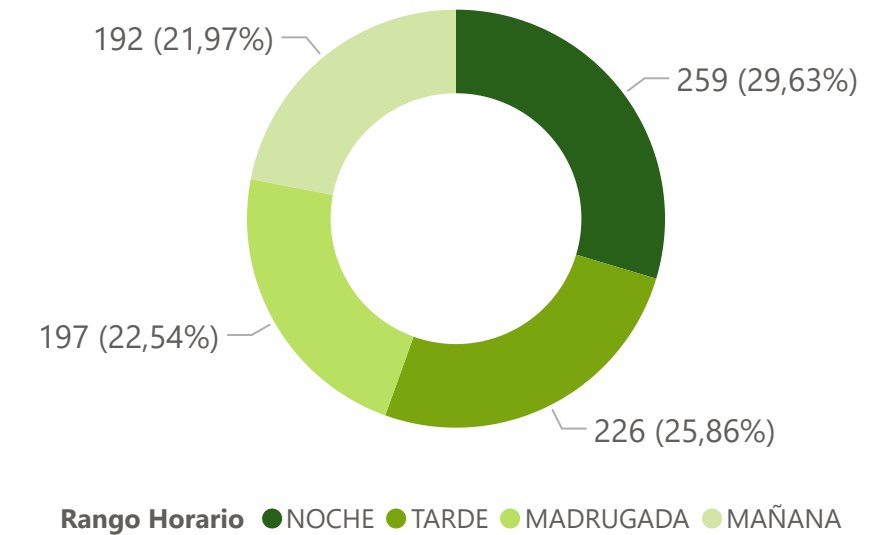
Rango Horario	lunes	martes	miércoles	jueves	viernes	sábado	domingo
MADRUGADA	2	1	1	1	0	3	2
MAÑANA	3	4	7	2	1	2	3
NOCHE	4	6	2	6	1	9	7
TARDE	6	4	3	5	2	1	5

Días de la Semana	Casos 2024	Part 2024	Casos 2025	Part 2025	Diferencia	Variación
Lunes - Jueves	613	55,13 %	475	54,35 %	-138	-22,51 %
Viernes - Domingo	499	44,87 %	399	45,65 %	-100	-20,04 %

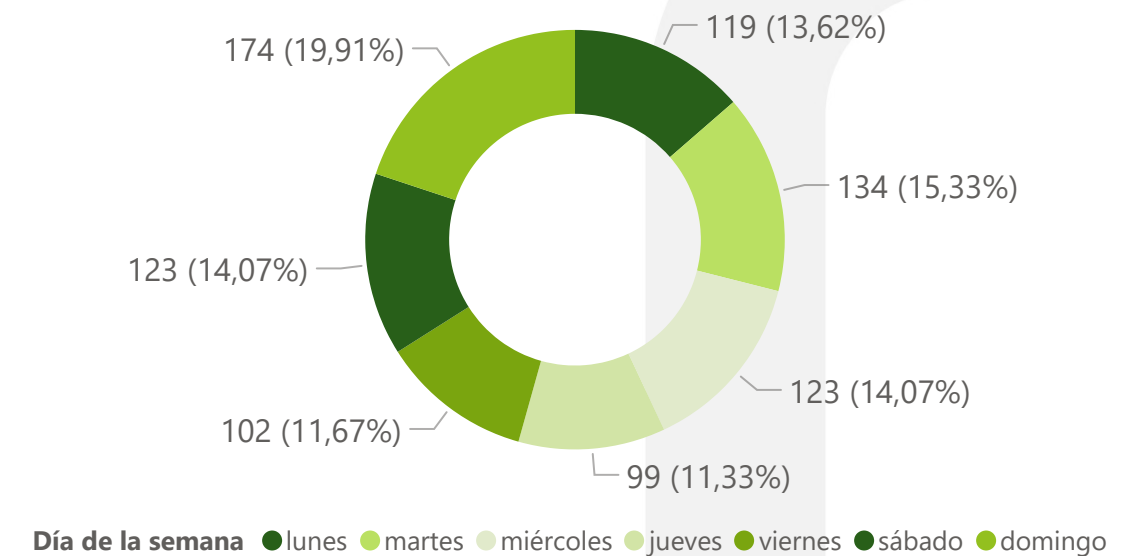
Elaborado por el Observatorio de Seguridad, Convivencia y Acceso a la Justicia Políciva y Familiar. Cálculos propios. Consulta de datos: 31 de julio de 2025. Período de información entre el 1 de enero y el 31 de julio de 2024 y 2025. Sujetos a variación por ingreso y validación de denuncias en SIEDCO con posterioridad a la fecha de suministro. Fuente: SIEDCO.

Nota 1: Se define el Rango Horario de acuerdo con las horas así: MADRUGADA: 00:00 - 05:59, MAÑANA: 06:00 - 11:59, TARDE: 12:00 - 17:59, NOCHE: 18:00 - 23:59.

Rango del Día - Año Acumulado



Día de la Semana - Año Acumulado

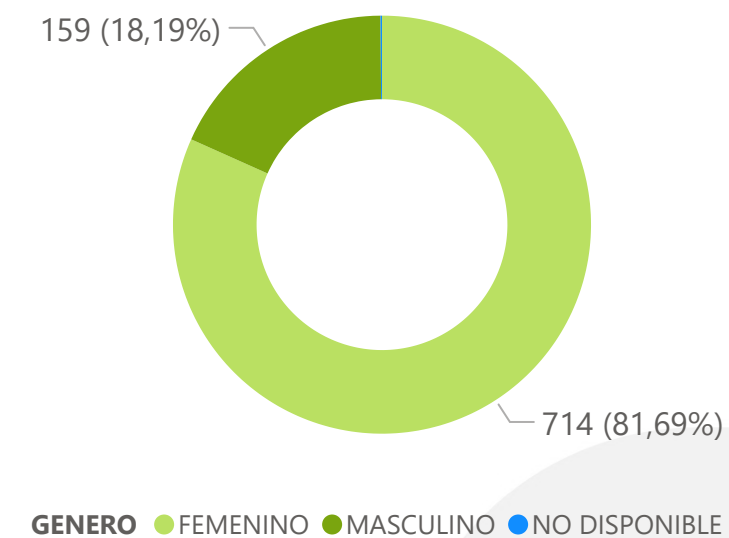


Violencia Intrafamiliar Sexo de la Víctima

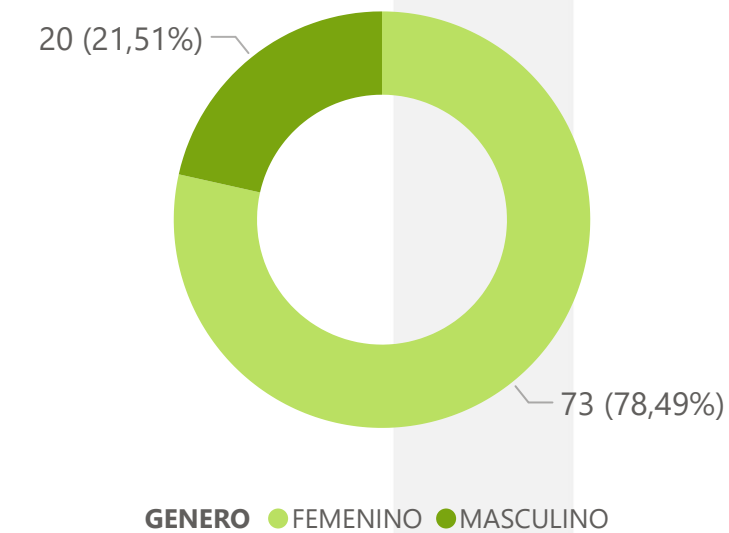
Año acumulado | enero a julio

SEXO COMUNA	FEMENINO			MASCULINO		
	2024	2025	Diferencia	2024	2025	Diferencia
01. NORTE	139	107	-32	29	17	-12
02. NORORIENTAL	82	51	-31	20	8	-12
03. SAN FRANCISCO	75	62	-13	19	12	-7
04. OCCIDENTAL	106	59	-47	31	9	-22
05. GARCIA ROVIRA	72	153	81	29	41	12
06. LA CONCORDIA	30	19	-11	16	4	-12
07. CIUDADELA REAL DE MINAS	19	10	-9	5	3	-2
08. SUROCCIDENTE	17	22	5	13	6	-7
09. LA PEDREGOSA	21	6	-15	3	6	3
10. PROVENZA	44	39	-5	11	6	-5
11. SUR	36	21	-15	4	7	3
12. CABECERA DEL LLANO	26	30	4	9	6	-3
13. ORIENTAL	62	39	-23	18	7	-11
14. MORRORICO	43	28	-15	10	8	-2
15. CENTRO	37	24	-13	8	6	-2
16. TEJAR	10	3	-7	2	1	-1
17. MUTIS	31	27	-4	7	6	-1
CORREGIMIENTO 1	3	3	0	2	0	-2
CORREGIMIENTO 2	4	2	-2	1	0	-1
CORREGIMIENTO 3	16	8	-8	2	5	3
NO DISPONIBLE	0	1	1	0	1	1

Violencia Intrafamiliar por Sexo Víctima - Año acumulado

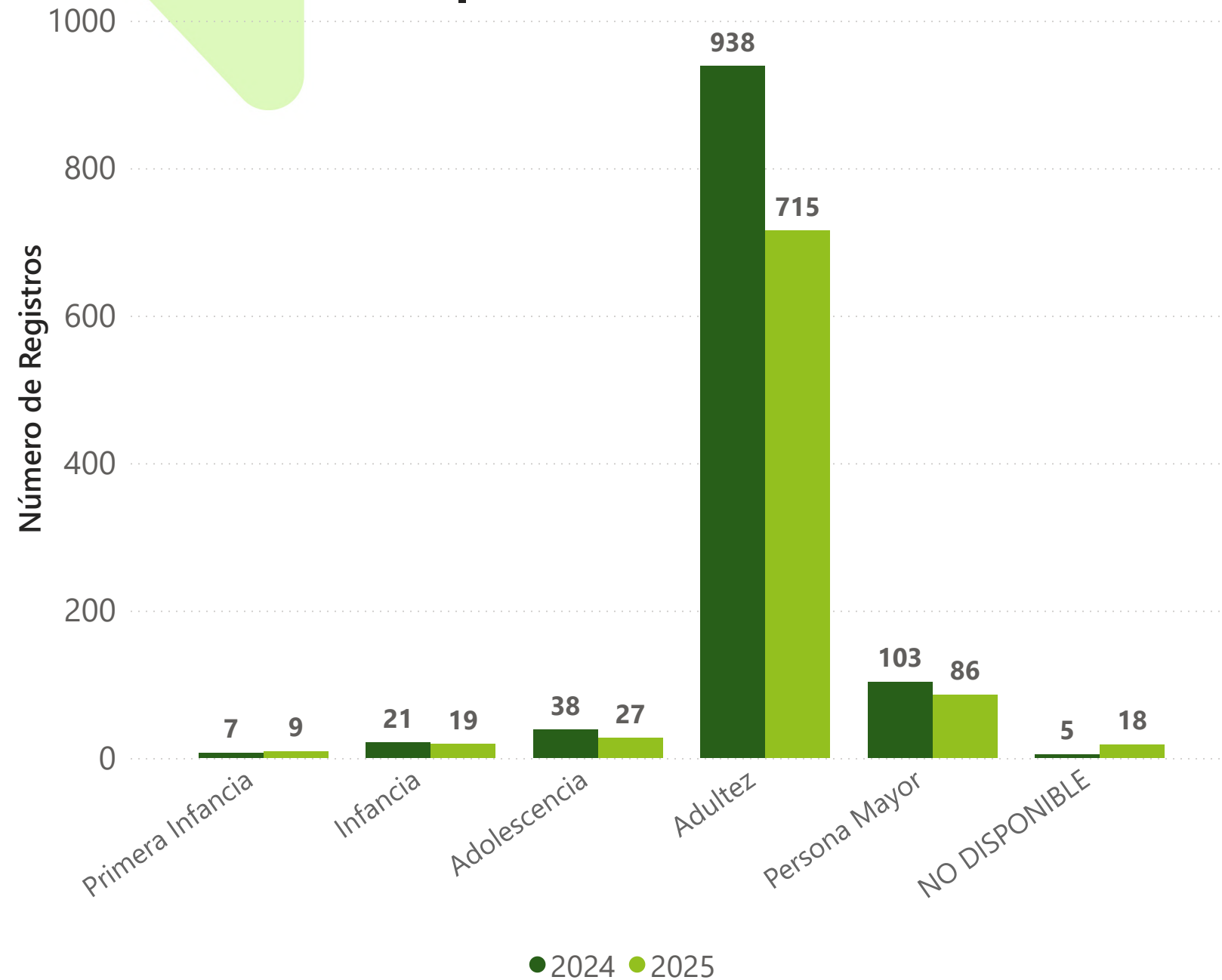


Violencia Intrafamiliar por Sexo Víctima - Mes Referencia

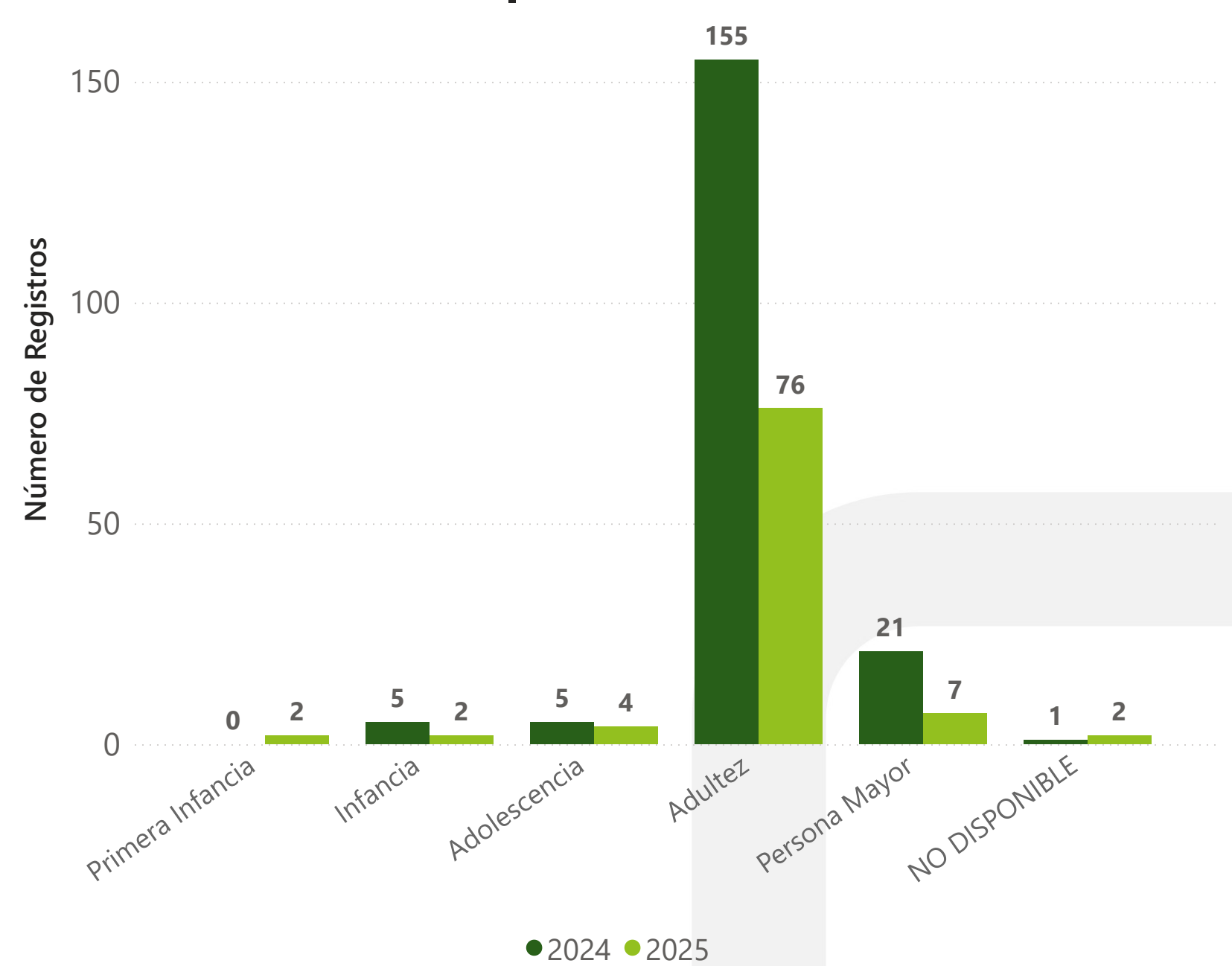


Violencia Intrafamiliar por Ciclo de Vida Víctima

Año acumulado | enero a julio



Mes de referencia | julio



Elaborado por el Observatorio de Seguridad, Convivencia y Acceso a la Justicia Policial y Familiar. Cálculos propios. Consulta de datos: 31 de julio de 2025. Período de información entre el 1 de enero y el 31 de julio de 2024 y 2025. Sujetos a variación por ingreso y validación de denuncias en SIEDCO con posterioridad a la fecha de suministro. Fuente: SIEDCO.

Nota 1: Se define el ciclo vital de acuerdo con los rangos de edad así: Primera Infancia: 0 a 5 años, Infancia: 6 a 11 años, Adolescencia: 12 a 17 años, Adulthood: 18 a 59 años y Persona Mayor: 60 años o más.

3.10 EXTORSIÓN



FUENTE: SIEDCO

8,50
TASA * 100 MIL HAB

Año Acumulado

53

Casos

20

Víctimas femeninas

1

Diferencia

1,92 %

Variación

Mes Referencia

6

Casos

1

Víctimas femeninas

-4

Diferencia

-40,00 %

Variación

Extorsión por Comuna

Año acumulado | enero a julio

COMUNA	Casos 2024	Casos 2025	Diferencia	Variación
01. NORTE	2	0	-2	-100,00 %
02. NORORIENTAL	0	2	2	200,00 %
03. SAN FRANCISCO	8	12	4	50,00 %
04. OCCIDENTAL	3	1	-2	-66,67 %
05. GARCIA ROVIRA	11	3	-8	-72,73 %
06. LA CONCORDIA	2	4	2	100,00 %
07. CIUDADELA REAL DE MINAS	0	1	1	100,00 %
08. SUROCCIDENTE	0	0	0	0,00 %
09. LA PEDREGOSA	1	2	1	100,00 %
10. PROVENZA	1	1	0	0,00 %
11. SUR	1	1	0	0,00 %
12. CABECERA DEL LLANO	9	5	-4	-44,44 %
13. ORIENTAL	2	6	4	200,00 %
14. MORRORICO	2	2	0	0,00 %
15. CENTRO	9	12	3	33,33 %
16. TEJAR	0	0	0	0,00 %
17. MUTIS	1	1	0	0,00 %
CORREGIMIENTO 1	0	0	0	0,00 %
CORREGIMIENTO 3	0	0	0	0,00 %
NO DISPONIBLE	0	0	0	0,00 %

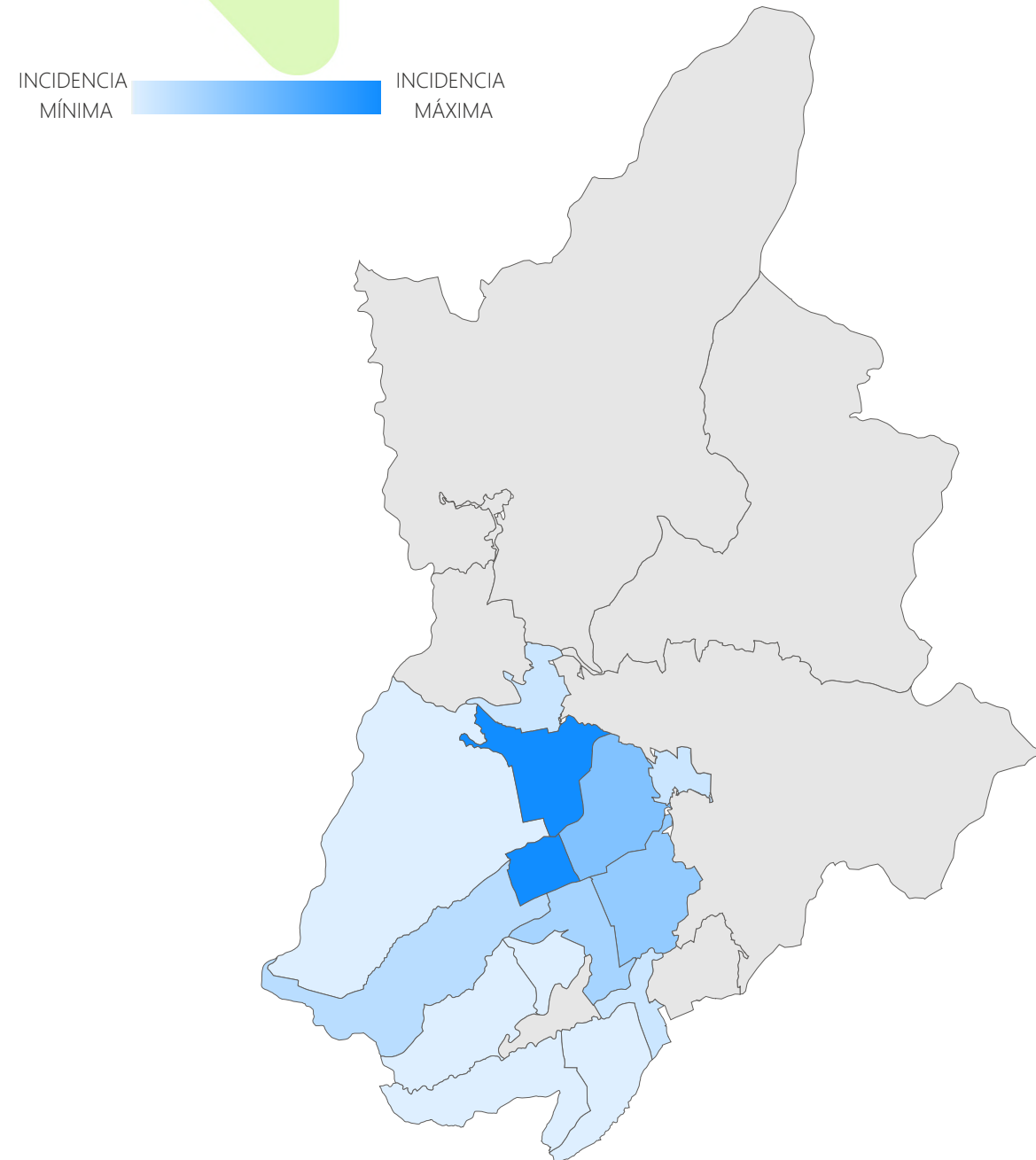
Mes de referencia | julio

COMUNA	Casos 2024	Casos 2025	Diferencia	Variación
01. NORTE	0	0	0	0,00 %
02. NORORIENTAL	0	0	0	0,00 %
03. SAN FRANCISCO	2	0	-2	-100,00 %
04. OCCIDENTAL	0	1	1	100,00 %
05. GARCIA ROVIRA	2	1	-1	-50,00 %
06. LA CONCORDIA	0	0	0	0,00 %
07. CIUDADELA REAL DE MINAS	0	1	1	100,00 %
08. SUROCCIDENTE	0	0	0	0,00 %
09. LA PEDREGOSA	0	0	0	0,00 %
10. PROVENZA	0	0	0	0,00 %
11. SUR	1	0	-1	-100,00 %
12. CABECERA DEL LLANO	3	1	-2	-66,67 %
13. ORIENTAL	1	2	1	100,00 %
14. MORRORICO	1	0	-1	-100,00 %
15. CENTRO	0	0	0	0,00 %
16. TEJAR	0	0	0	0,00 %
17. MUTIS	0	0	0	0,00 %
CORREGIMIENTO 1	0	0	0	0,00 %
CORREGIMIENTO 3	0	0	0	0,00 %
NO DISPONIBLE	0	0	0	0,00 %

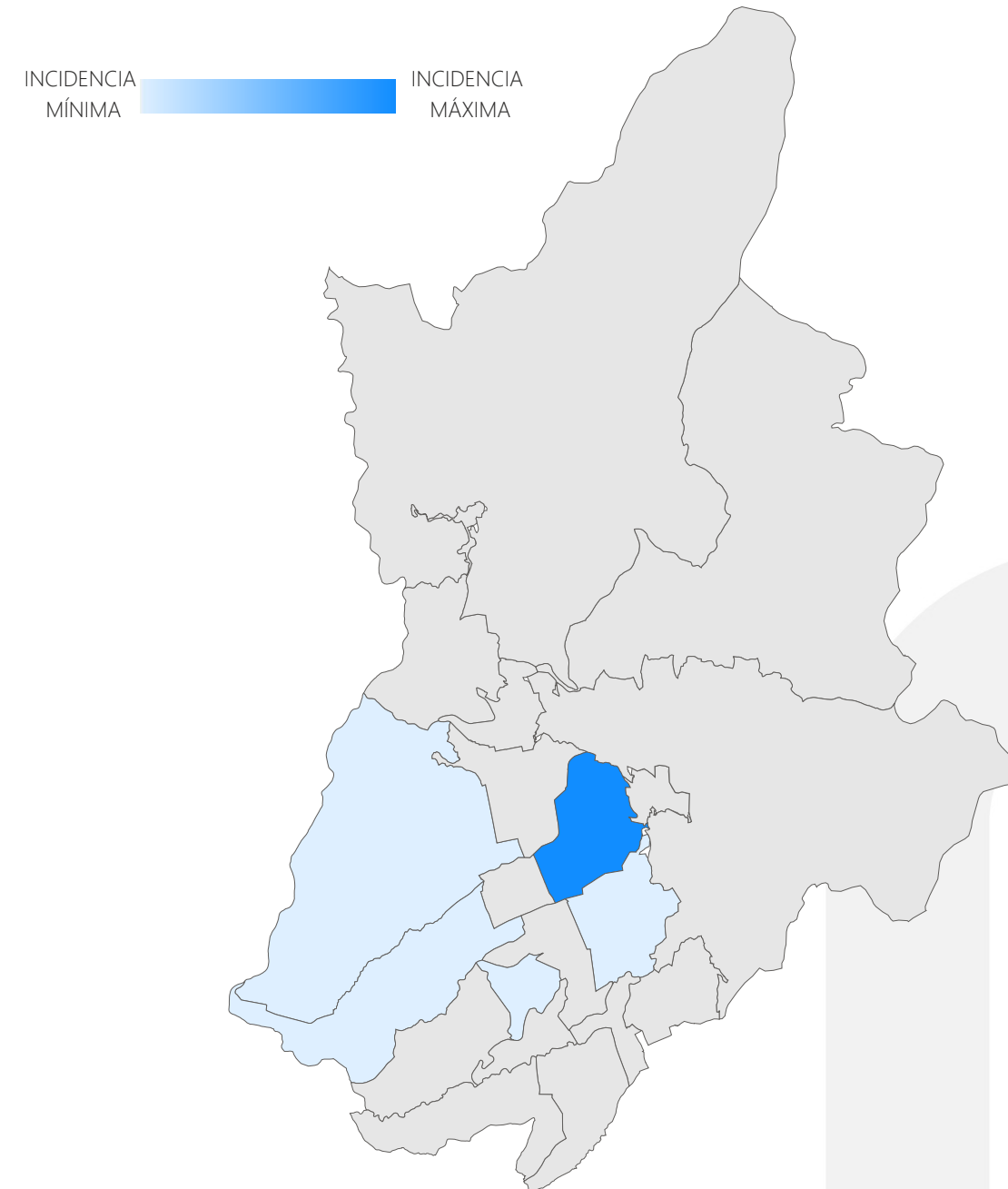
Elaborado por el Observatorio de Seguridad, Convivencia y Acceso a la Justicia Policial y Familiar. Cálculos propios. Consulta de datos: 31 de julio de 2025. Período de información entre el 1 de enero y el 31 de julio de 2024 y 2025. Sujetos a variación por ingreso y validación de denuncias en SIEDCO con posterioridad a la fecha de suministro. Fuente: SIEDCO.

Extorsión por Comuna

Año acumulado | enero a julio



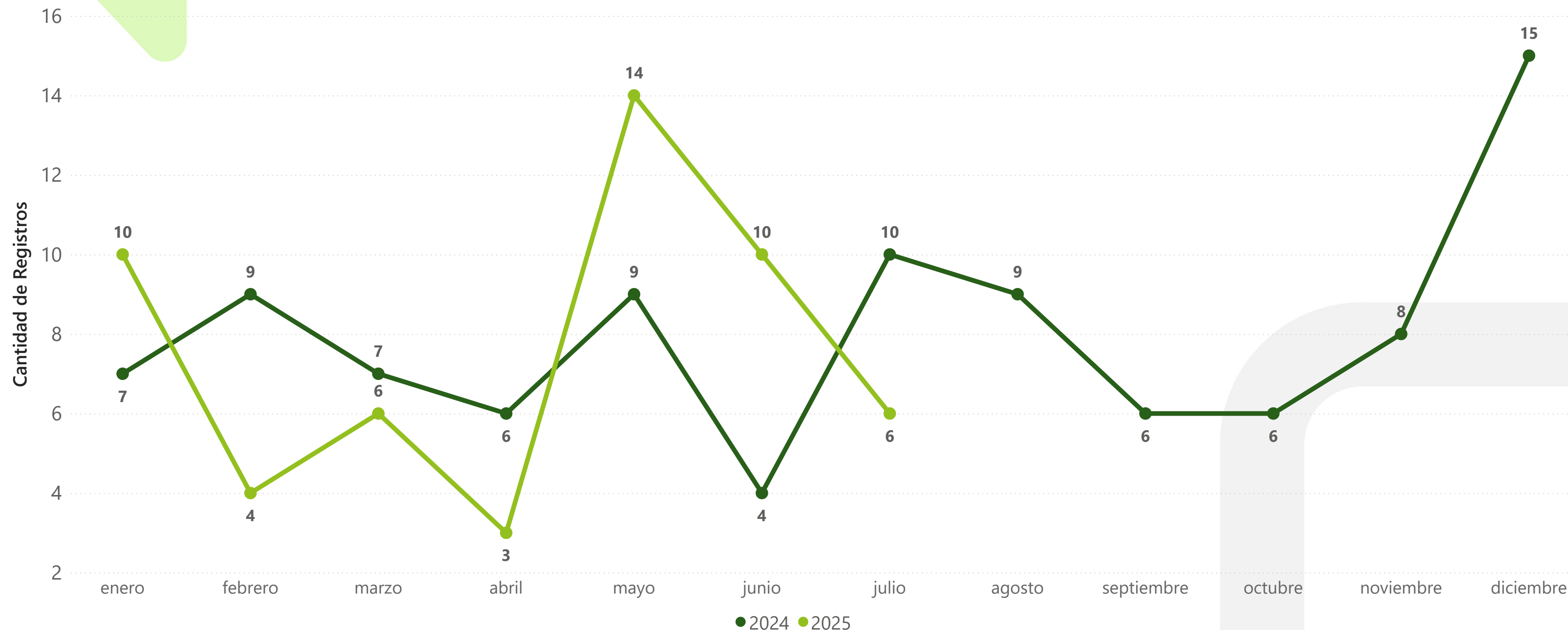
Mes de referencia | julio



Elaborado por el Observatorio de Seguridad, Convivencia y Acceso a la Justicia Policiva y Familiar. Cálculos propios. Consulta de datos: 31 de julio de 2025. Período de información entre el 1 de enero y el 31 de julio de 2024 y 2025. Sujetos a variación por ingreso y validación de denuncias en SIEDCO con posterioridad a la fecha de suministro. Fuente: SIEDCO.

Extorsión por mes

Registro mensual de casos en Bucaramanga



Elaborado por el Observatorio de Seguridad, Convivencia y Acceso a la Justicia Políciva y Familiar. Cálculos propios. Consulta de datos: 31 de julio de 2025. Período de información entre el 1 de enero y el 31 de julio de 2024 y 2025. Sujetos a variación por ingreso y validación de denuncias en SIEDCO con posterioridad a la fecha de suministro. Fuente: SIEDCO.



Secretaría del Interior

Extorsión por Día Semana y Horario

Año acumulado | enero a julio

Rango Horario	lunes	martes	miércoles	jueves	viernes	sábado	domingo
MADRUGADA	1	3	4	3	2	1	3
MAÑANA	2	2	1	2	3	3	1
NOCHE	3	3	3	1	1	0	0
TARDE	3	0	1	4	3	0	0

Mes de referencia | julio

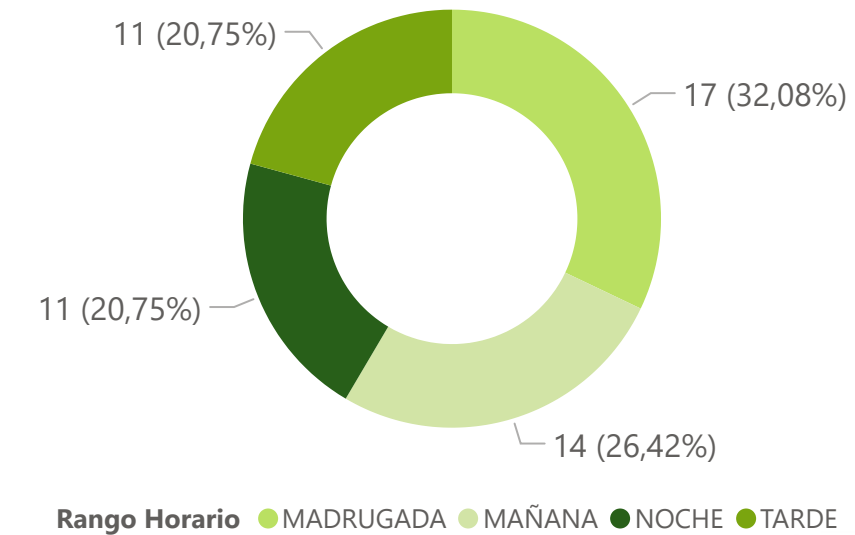
Rango Horario	lunes	martes	miércoles	jueves	viernes	sábado	domingo
MADRUGADA	0	0	0	0	0	0	0
MAÑANA	0	1	0	0	1	0	0
NOCHE	0	0	0	0	1	0	0
TARDE	1	0	0	1	1	0	0

Días de la Semana	Casos 2024	Part 2024	Casos 2025	Part 2025	Diferencia	Variación
Lunes - Jueves	34	65,38 %	36	67,92 %	2	5,88 %
Viernes - Domingo	18	34,62 %	17	32,08 %	-1	-5,56 %

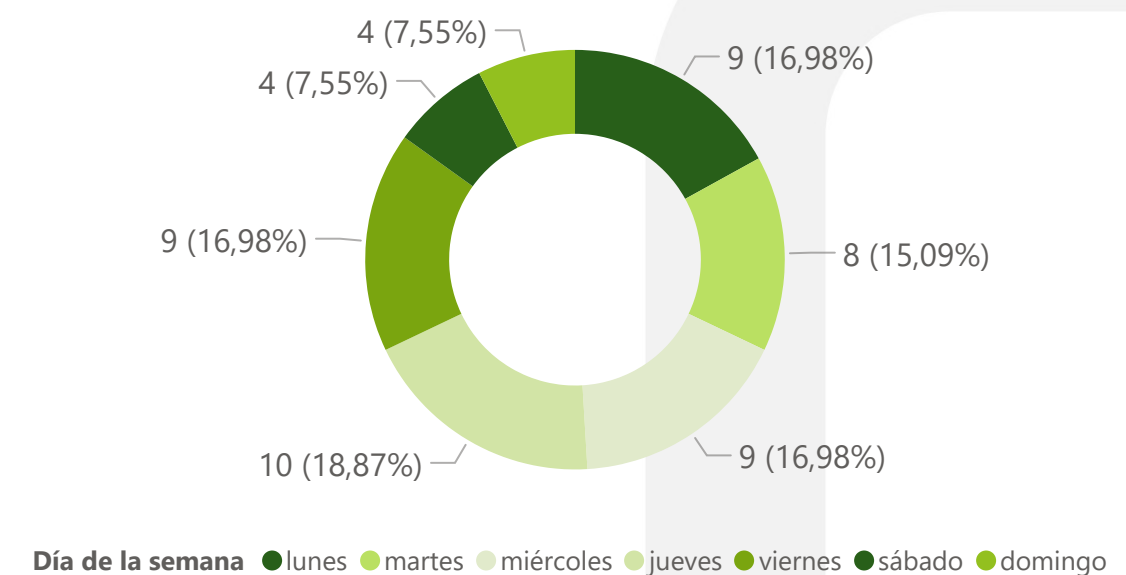
Elaborado por el Observatorio de Seguridad, Convivencia y Acceso a la Justicia Políciva y Familiar. Cálculos propios. Consulta de datos: 31 de julio de 2025. Período de información entre el 1 de enero y el 31 de julio de 2024 y 2025. Sujetos a variación por ingreso y validación de denuncias en SIEDCO con posterioridad a la fecha de suministro. Fuente: SIEDCO.

Nota 1: Se define el Rango Horario de acuerdo con las horas así: MADRUGADA: 00:00 - 05:59, MAÑANA: 06:00 - 11:59, TARDE: 12:00 - 17:59, NOCHE: 18:00 - 23:59.

Rango del Día - Año Acumulado



Día de la Semana - Año Acumulado

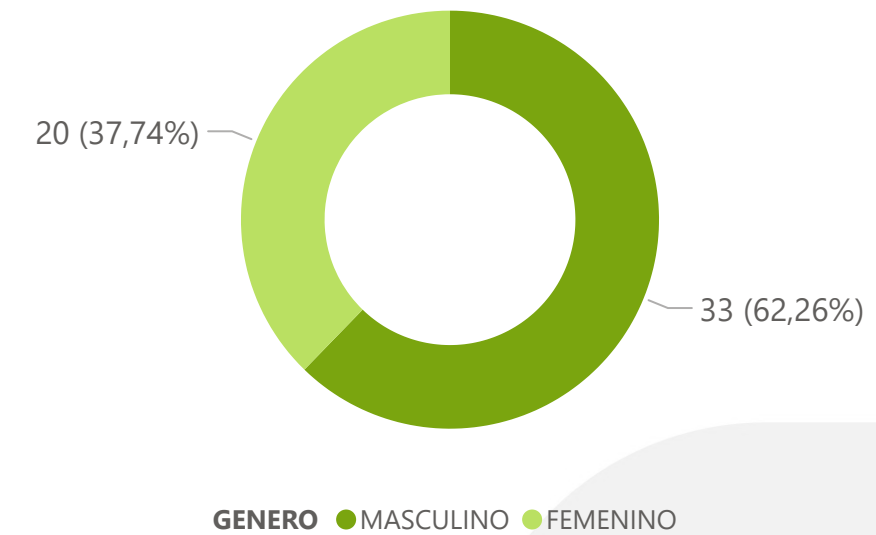


Extorsión por Sexo de la Víctima

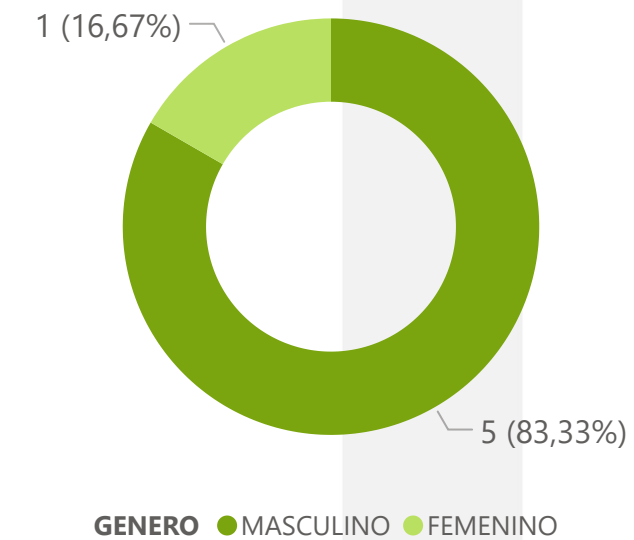
Año acumulado | enero a julio

SEXO COMUNA	FEMENINO			MASCULINO		
	2024	2025	Diferencia	2024	2025	Diferencia
01. NORTE	2	0	-2	0	0	0
02. NORORIENTAL	0	0	0	0	2	2
03. SAN FRANCISCO	3	6	3	5	6	1
04. OCCIDENTAL	0	0	0	2	1	-1
05. GARCIA ROVIRA	4	0	-4	6	3	-3
06. LA CONCORDIA	1	1	0	1	3	2
07. CIUDADELA REAL DE MINAS	0	0	0	0	1	1
08. SUROCCIDENTE	0	0	0	0	0	0
09. LA PEDREGOSA	1	1	0	0	1	1
10. PROVENZA	0	0	0	1	1	0
11. SUR	0	0	0	1	1	0
12. CABECERA DEL LLANO	1	1	0	7	4	-3
13. ORIENTAL	0	3	3	2	3	1
14. MORRORICO	0	1	1	2	1	-1
15. CENTRO	3	7	4	5	5	0
16. TEJAR	0	0	0	0	0	0
17. MUTIS	0	0	0	1	1	0
CORREGIMIENTO 1	0	0	0	0	0	0
CORREGIMIENTO 3	0	0	0	0	0	0
NO DISPONIBLE	0	0	0	0	0	0

Extorsión por Sexo Víctima - Año acumulado

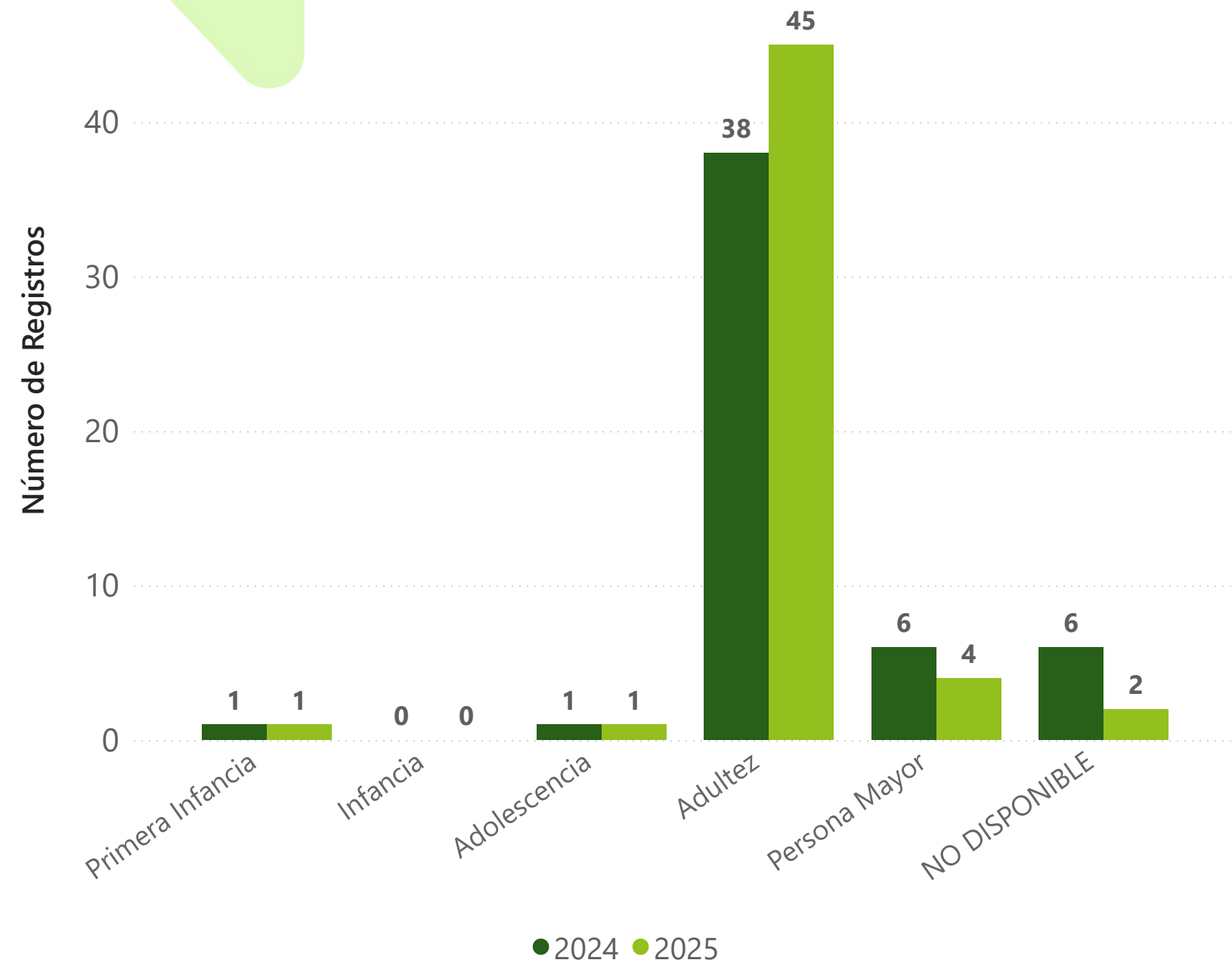


Extorsión por Sexo Víctima - Mes Referencia

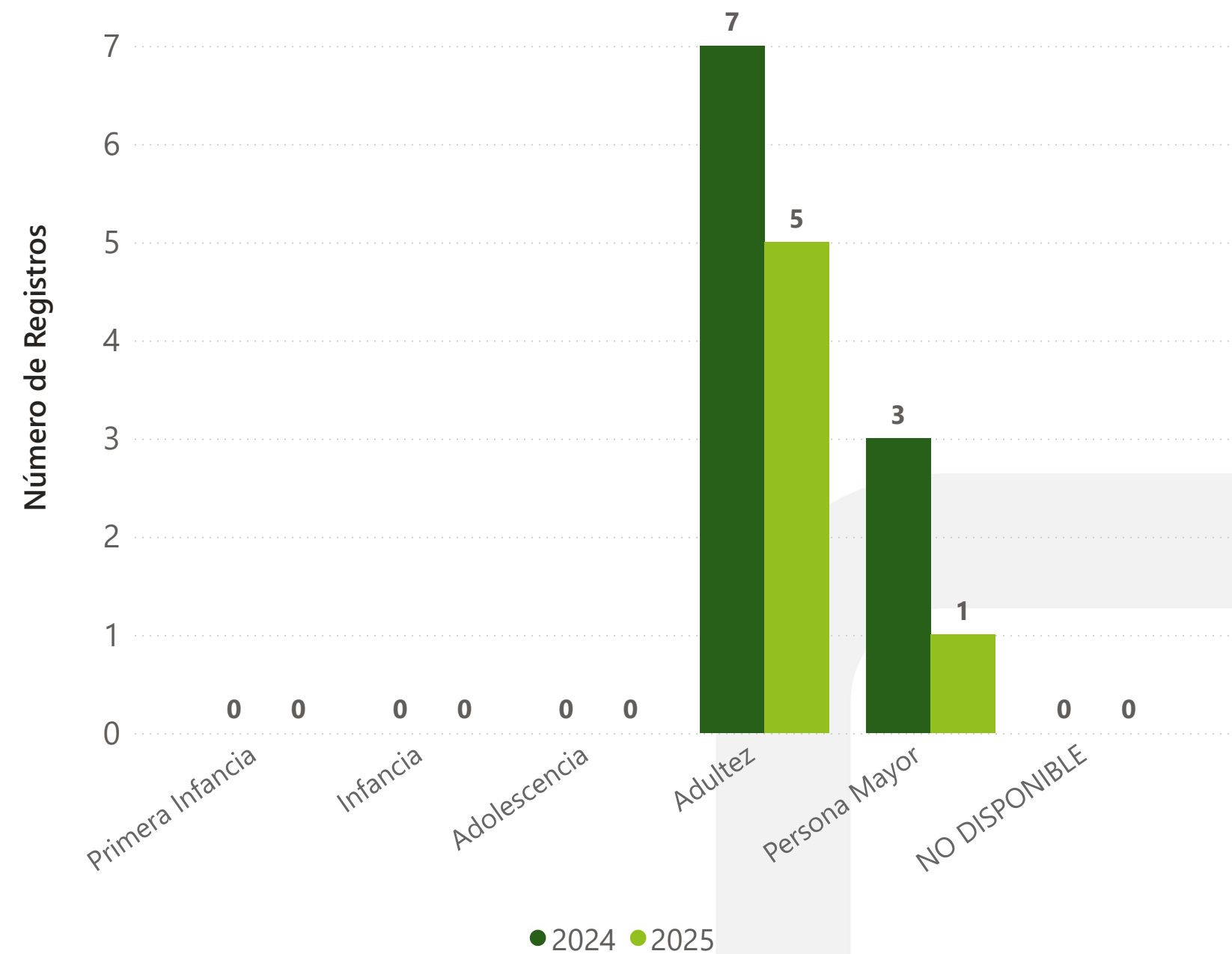


Extorsión por Ciclo de Vida Víctima

Año acumulado | enero a julio



Mes de referencia | julio



Elaborado por el Observatorio de Seguridad, Convivencia y Acceso a la Justicia Policial y Familiar. Cálculos propios. Consulta de datos: 31 de julio de 2025. Período de información entre el 1 de enero y el 31 de julio de 2024 y 2025. Sujetos a variación por ingreso y validación de denuncias en SIEDCO con posterioridad a la fecha de suministro. Fuente: SIEDCO.

Nota 1: Se define el ciclo vital de acuerdo con los rangos de edad así: Primera Infancia: 0 a 5 años, Infancia: 6 a 11 años, Adolescencia: 12 a 17 años, Adultez: 18 a 59 años y Persona Mayor: 60 años o más.



Secretaría del Interior