

# **BOLETÍN MENSUAL DE INDICADORES DE DELITOS Y CONTEXTO DE SEGURIDAD DEL MUNICIPIO DE BUCARAMANGA**

**mayo - 2025**

**Secretaría Del Interior - Alcaldía de Bucaramanga**

Observatorio de Seguridad, Convivencia, Acceso a la Justicia Políciva y Familiar



Secretaría del  
Interior



**Jaime Andrés Beltrán Martínez**

Alcalde de Bucaramanga

**Gildardo Rayo Rincón**

Secretario del Interior

**Magda Patricia Suárez Carvajal**

Subsecretaría del Interior

**Marlon Andrés Hurtado Santamaría**

Ingeniero Análisis de Datos

**Luis Alexander Mora Rodríguez**

Analista Seguridad y Convivencia

Bucaramanga, Colombia

2025



Secretaría del  
Interior

# Introducción

---

La Secretaría del Interior en su compromiso con la transparencia institucional y con el propósito de fortalecer la participación ciudadana fomenta un acceso efectivo a la información, la cual es un pilar fundamental de la gestión pública. Es por lo anterior que difundir datos confiables, permite a la ciudadanía ejercer control social, además de entender mejor las dinámicas delictivas y seguridad en la ciudad.

La Administración Municipal pone a disposición de la ciudadanía general unos **Boletines Mensuales de Indicadores de Delitos y Contexto de Seguridad**, los cuales se diseñaron como herramientas técnicas que faciliten el análisis y el seguimiento de los fenómenos delictivos que afectan la tranquilidad y el orden público del Municipio de Bucaramanga. Los boletines incluyen información estadística sobre los delitos más relevantes, comparativos con la vigencia anterior. Los datos provienen del Sistema de Información Estadístico, Delincuencial, Contravencional y Operativo de la Policía Nacional - SIEDCO, gestionado por la Policía Nacional, quien es la entidad competente en seguridad.

La publicación realizada por el **Observatorio de Seguridad, Convivencia y Acceso a la Justicia Políciva y Familiar**, creado mediante el decreto No 0168 del 2025, ofrece una variedad de variables analíticas, como la evolución temporal de los eventos, franjas horarias y días de ocurrencia, características de las víctimas, y distribución geográfica por comunas. Es importante señalar que los datos pueden estar sujetos a variación, ya que las plataformas siguen recibiendo y validando información después del corte estadístico establecido para cada entrega, de conformidad con el artículo 73 del Código de Procedimiento Penal: *"La querrela debe presentarse dentro de los seis (6) meses siguientes a la comisión de la conducta punible"*.

# Índice

---

<b>1. Abreviaciones.....</b>	<b>04</b>
<b>2.Aspectos de Interés.....</b>	<b>05</b>
<b>3.Balance Delictivo .....</b>	<b>08</b>
3.1. Homicidio.....	09
3.2. Lesiones Personales.....	16
3.3. Hurto a Personas.....	23
3.4. Hurto a Motocicletas.....	30
3.5. Hurto a Automotores.....	35
3.6. Hurto a Residencias.....	40
3.7. Hurto a Comercio.....	47
3.8. Delitos Sexuales.....	52
3.9. Violencia Intrafamiliar.....	59
3.10. Extorsión.....	66

# Abreviaciones

---

- **CNSCC:** Código Nacional de Seguridad y Convivencia Ciudadana.
- **RNMC:** Registro Nacional de Medidas Correctivas.
- **SIEDCO:** Sistema de Información Estadística, Delincuencial, Contravencional y Operativa de la Policía Nacional.
- **SPA:** Sustancias Psicoactivas.
- **VIF:** Violencia Intrafamiliar.
- **HAB:** Habitantes.

# Aspectos de Interés

## Contexto general de la ciudad

- En el periodo comprendido de enero a mayo de 2025 Bucaramanga, registró una reducción en ocho (8) de los delitos de alto impacto respecto al 2024: hurto a personas **(-20,51%)**, violencia intrafamiliar **(-15,14%)**, lesiones personales **(-0,45%)**, hurto a comercio **(-37,73%)**, hurto a residencias **(-8,63%)**, hurtos automotores **(-60%)**, homicidios **(-12,07%)**, extorsión **(-2,63%)**, y solo dos (2) indicadores delictivos registraron un aumento: delitos sexuales **(+17,54%)**, hurto a motocicletas **(+6,64%)**.
- En este contexto, solo en el mes de mayo seis (6) delitos reportaron reducciones respecto al mismo mes de 2024: homicidios **(-13,33%)**, hurto a comercio **(-30,88%)**, hurto a automotores **(-50%)**, hurto a motocicletas **(-40,68%)**, hurto a personas **(-22,09%)**, violencia intrafamiliar **(-43,96%)**, por lo tanto cuatro (4) indicadores evidenciaron un aumento: delitos sexuales **(+31,82%)**, hurto a residencias **(+54,55%)**, lesiones personales **(+10,58%)**, extorsión **(+55,56%)**.



# Aspectos de Interés

## Homicidios

En el periodo comprendido del 1 enero al 31 de mayo de 2025, el delito de homicidio registró una reducción de porcentual del **-12,07%**, respecto al 2024. En mayo de 2025, los casos disminuyeron **-13,33%** respecto al mismo mes del año pasado.

En lo transcurrido del año nueve (9) comunas y un (1) corregimiento, han reportado reducciones en el número de homicidios. Respecto al mes de referencia, cuatro (4) comunas registraron un incremento del indicador respecto al mismo mes del año anterior.

Por otra parte, el incremento de casos en 2025 se ha concentrado en tres (3) comunas, las cuales reportaron un aumento de homicidios respecto al mismo periodo de 2024: Norte (+2), San Francisco (+4), García Rovira (+2).

Respecto al mes de mayo, 3 comunas se redujeron tres (3) casos o menos: Nororiental (-2 casos), Occidental (-2 casos) y Oriental (-3 casos).

Se ha evidenciado un decremento del 15% de las víctimas de sexo masculino en lo corrido del 2025, con 8 víctimas menos que el mismo período de 2024. En relación al mes de mayo del año en vigencia registra 13 casos de afectación a la vida el **76,92%** diez (10) casos las víctimas fueron del género masculino y el **23,08%** tres (3) casos al femenino.

## Hurto a Personas

Entre enero y mayo de 2025, los hurtos a personas experimentaron una reducción del **-20,51%** respecto al 2024. En mayo de 2025, este delito se redujo preliminarmente en **-22,09%** respecto al mismo mes de 2024 diferencia de -135 casos.

En lo corrido del año, 13 comunas y 1 corregimiento registraron un menor número de casos respecto a 2024. El mismo comportamiento se observa en el mes de referencia, ya que 14 comunas reportaron disminución en el hurto a personas, salvo el corregimiento uno registro un aumento en el indicador.

## Hurto a Motocicletas

Entre enero y mayo de 2025, los hurtos a motocicletas reflejo un incremento del **6,64%** respecto al 2024. En mayo de 2025, este delito refleja una reducción del **-40,68%** respecto al mismo mes de 2024.

En lo corrido del año, 6 comunas y 2 corregimientos registraron un incremento de número de casos respecto a 2024. En lo correspondiente al solo mes de mayo, 10 comunas y 1 corregimiento reportaron reducción en el hurto a motocicletas.

# Aspectos de Interés

## Delitos Sexuales

Entre enero y mayo de 2025, las conductas relacionadas con delitos sexuales registran un incremento del **17,54%**, respecto al 2024 representado en un aumento de 20 casos más denunciados. En mayo de 2025, se evidencia un aumento del **31,82%**, respecto al mismo mes de 2024.

El análisis de este indicador en el periodo de enero a mayo, permite evidenciar que este fenómeno delictivo registra afectación en doce (12) comunas, siendo las de mayor atención por el número de casos las siguientes: Norte (+6 casos), Nororiental (+4 casos), La Concordia (+6 casos), García Rovira (+7 casos).

## Violencia Intrafamiliar

En lo corrido del 2025 se observa un decremento de los conflictos familiares en Bucaramanga, representado en una reducción del **-15,14%**, en las denuncias respecto al año 2024. En mayo de 2025 refleja una reducción importante del **-43,96%** respecto al mismo mes de 2024.



# Balance delictivo de Bucaramanga

## Año acumulado enero a mayo

DELITO	Casos 2024	Casos 2025	Diferencia	Variación
DELITOS SEXUALES	114	134	20	17,54 %
EXTORSIÓN	38	37	-1	-2,63 %
HOMICIDIOS	58	51	-7	-12,07 %
HURTO A COMERCIO	326	203	-123	-37,73 %
HURTO AUTOMOTORES	5	2	-3	-60,00 %
HURTO MOTOCICLETAS	226	241	15	6,64 %
HURTO PERSONAS	2886	2294	-592	-20,51 %
HURTO RESIDENCIAS	139	127	-12	-8,63 %
LESIONES PERSONALES	446	444	-2	-0,45 %
VIOLENCIA INTRAFAMILIAR	766	650	-116	-15,14 %

## Mes de referencia mayo

DELITO	Casos 2024	Casos 2025	Diferencia	Variación
DELITOS SEXUALES	22	29	7	31,82 %
EXTORSIÓN	9	14	5	55,56 %
HOMICIDIOS	15	13	-2	-13,33 %
HURTO A COMERCIO	68	47	-21	-30,88 %
HURTO AUTOMOTORES	2	1	-1	-50,00 %
HURTO MOTOCICLETAS	59	35	-24	-40,68 %
HURTO PERSONAS	611	476	-135	-22,09 %
HURTO RESIDENCIAS	22	34	12	54,55 %
LESIONES PERSONALES	104	115	11	10,58 %
VIOLENCIA INTRAFAMILIAR	207	116	-91	-43,96 %

Elaborado por el Observatorio de Seguridad, Convivencia y Acceso a la Justicia Policial y Familiar. Cálculos propios. Consulta de datos: 31 de mayo de 2025. Período de información entre el 1 de enero y el 31 de mayo de 2024 y 2025. Sujetos a variación por ingreso y validación de denuncias en SIEDCO con posterioridad a la fecha de suministro. Fuente: SIEDCO. Nota 1: los homicidios excluyen los homicidios accidentales, por legítima defensa, muertos en procedimientos de la Fuerza Pública y por establecer. Incluye los homicidios intencionales y feminicidios. Nota 2: se incluyen todos los delitos comprendidos en el título IV "delitos contra la libertad, integridad y formación sexuales" del Código Penal colombiano (artículos 205 al 219) que incluye los delitos relacionados con la violación (acceso carnal violento y acto sexual violento, entre otros), actos sexuales abusivos (acceso carnal violento y acto sexual violento en menor de 14 años, acoso sexual entre otros) y de la explotación sexual (turismo sexual, proxenetismo con menor de edad, entre otros).

Nota 1: El color verde en las columnas "Diferencia" y "Variación" representa una disminución en el indicador del delito con respecto a la vigencia anterior, Por otro lado, el color rosado representa un aumento en el índice del indicador.

# 3.1 HOMICIDIO

FUENTE: SIEDCO



**8,17**  
TASA \* 100 MIL HAB

## Año Acumulado

**51**

Casos

**7**

Víctimas femeninas

**-7**

Diferencia

**-12,07 %**

Variación

## Mes Referencia

**13**

Casos

**3**

Víctimas femeninas

**-2**

Diferencia

**-13,33 %**

Variación



Secretaría del Interior

# Homicidios por Comuna

## Año acumulado | enero a mayo

COMUNA	Casos 2024	Casos 2025	Diferencia	Variación
01. NORTE	9	11	2	22,22 %
02. NORORIENTAL	7	3	-4	-57,14 %
03. SAN FRANCISCO	6	10	4	66,67 %
04. OCCIDENTAL	10	5	-5	-50,00 %
05. GARCIA ROVIRA	3	5	2	66,67 %
06. LA CONCORDIA	0	2	2	200,00 %
07. CIUDADELA REAL DE MINAS	1	1	0	0,00 %
08. SUROCCIDENTE	0	1	1	100,00 %
09. LA PEDREGOSA	1	0	-1	-100,00 %
10. PROVENZA	2	2	0	0,00 %
11. SUR	3	2	-1	-33,33 %
12. CABECERA DEL LLANO	1	2	1	100,00 %
13. ORIENTAL	5	4	-1	-20,00 %
14. MORRORICO	0	0	0	0,00 %
15. CENTRO	6	1	-5	-83,33 %
16. TEJAR	1	0	-1	-100,00 %
17. MUTIS	2	1	-1	-50,00 %
CORREGIMIENTO 1	1	0	-1	-100,00 %
CORREGIMIENTO 2	0	0	0	0,00 %
CORREGIMIENTO 3	0	1	1	100,00 %
NO DISPONIBLE	0	0	0	0,00 %

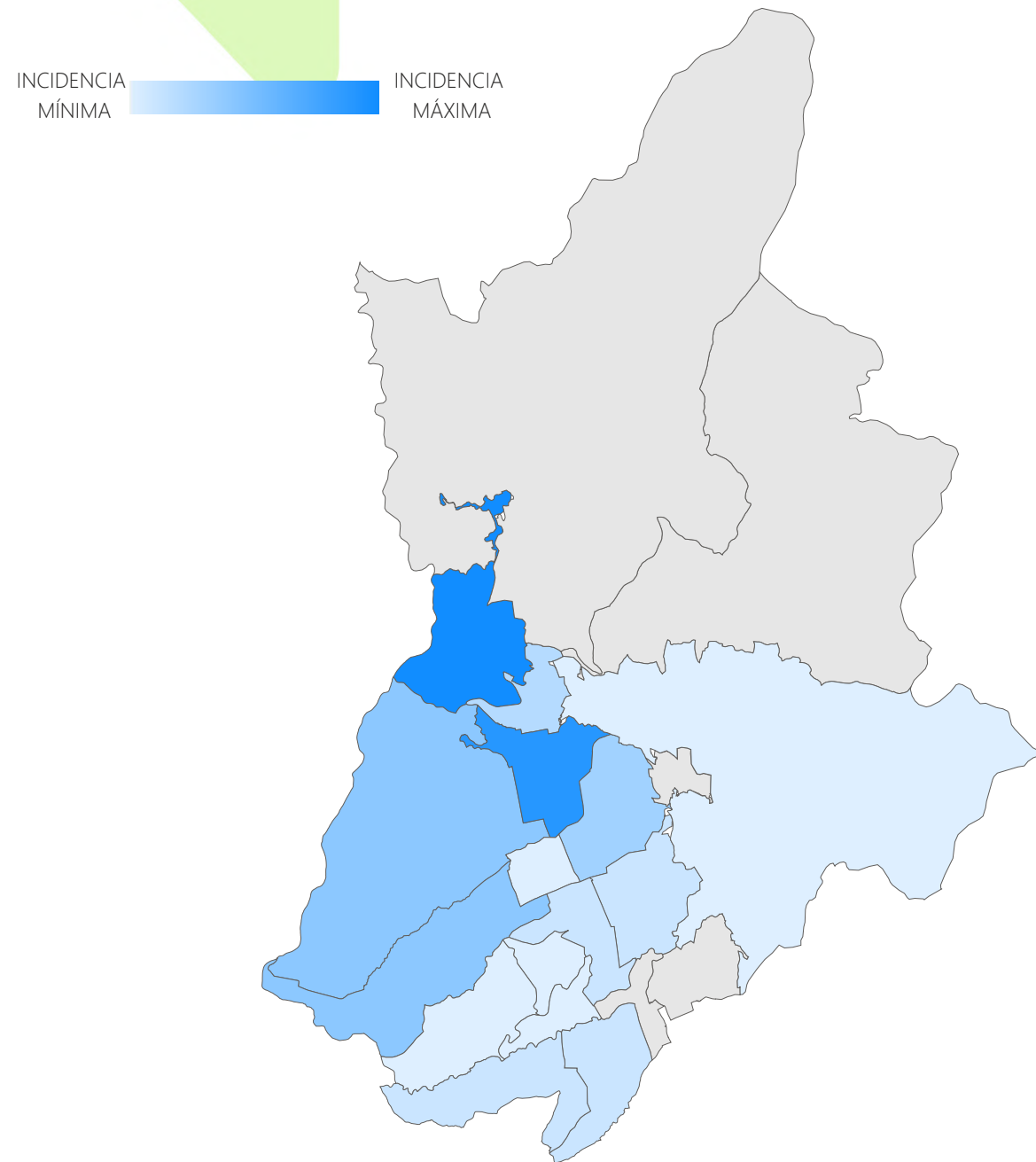
## Mes de referencia | mayo

COMUNA	Casos 2024	Casos 2025	Diferencia	Variación
01. NORTE	1	3	2	200,00 %
02. NORORIENTAL	2	0	-2	-100,00 %
03. SAN FRANCISCO	1	3	2	200,00 %
04. OCCIDENTAL	3	1	-2	-66,67 %
05. GARCIA ROVIRA	2	2	0	0,00 %
06. LA CONCORDIA	0	0	0	0,00 %
07. CIUDADELA REAL DE MINAS	0	0	0	0,00 %
08. SUROCCIDENTE	0	0	0	0,00 %
09. LA PEDREGOSA	0	0	0	0,00 %
10. PROVENZA	0	1	1	100,00 %
11. SUR	1	1	0	0,00 %
12. CABECERA DEL LLANO	0	1	1	100,00 %
13. ORIENTAL	3	0	-3	-100,00 %
14. MORRORICO	0	0	0	0,00 %
15. CENTRO	2	1	-1	-50,00 %
16. TEJAR	0	0	0	0,00 %
17. MUTIS	0	0	0	0,00 %
CORREGIMIENTO 1	0	0	0	0,00 %
CORREGIMIENTO 2	0	0	0	0,00 %
CORREGIMIENTO 3	0	0	0	0,00 %
NO DISPONIBLE	0	0	0	0,00 %

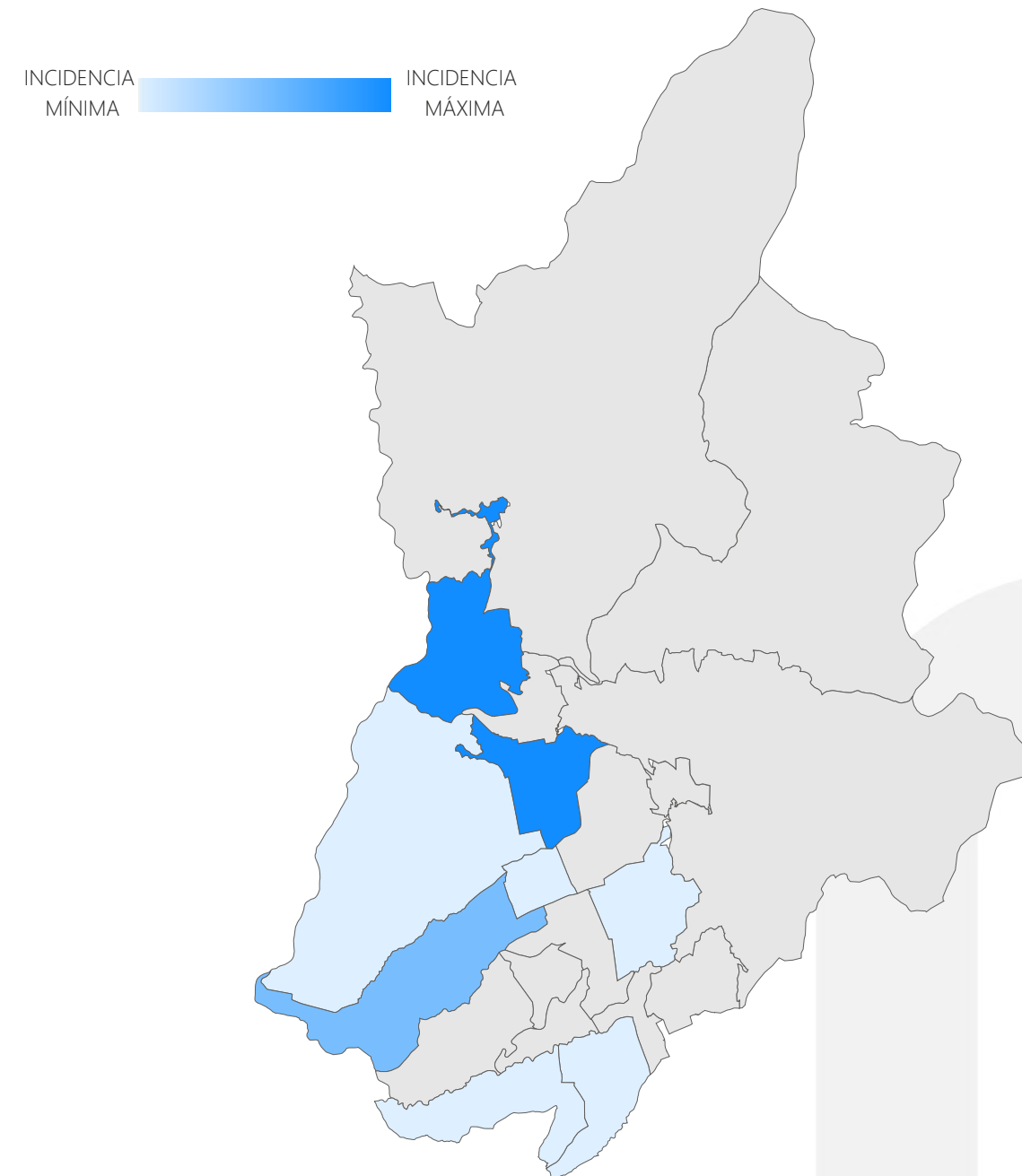
Elaborado por el Observatorio de Seguridad, Convivencia y Acceso a la Justicia Policial y Familiar. Cálculos propios. Consulta de datos: 31 de mayo de 2025. Período de información entre el 1 de enero y el 31 de mayo de 2024 y 2025. Sujetos a variación por ingreso y validación de denuncias en SIEDCO con posterioridad a la fecha de suministro. Fuente: SIEDCO. Nota 1: los homicidios excluyen los homicidios accidentales, por legítima defensa, muertos en procedimientos de la Fuerza Pública y por establecer. Incluye los homicidios intencionales y feminicidios.

# Homicidios por Comuna

Año acumulado | enero a mayo



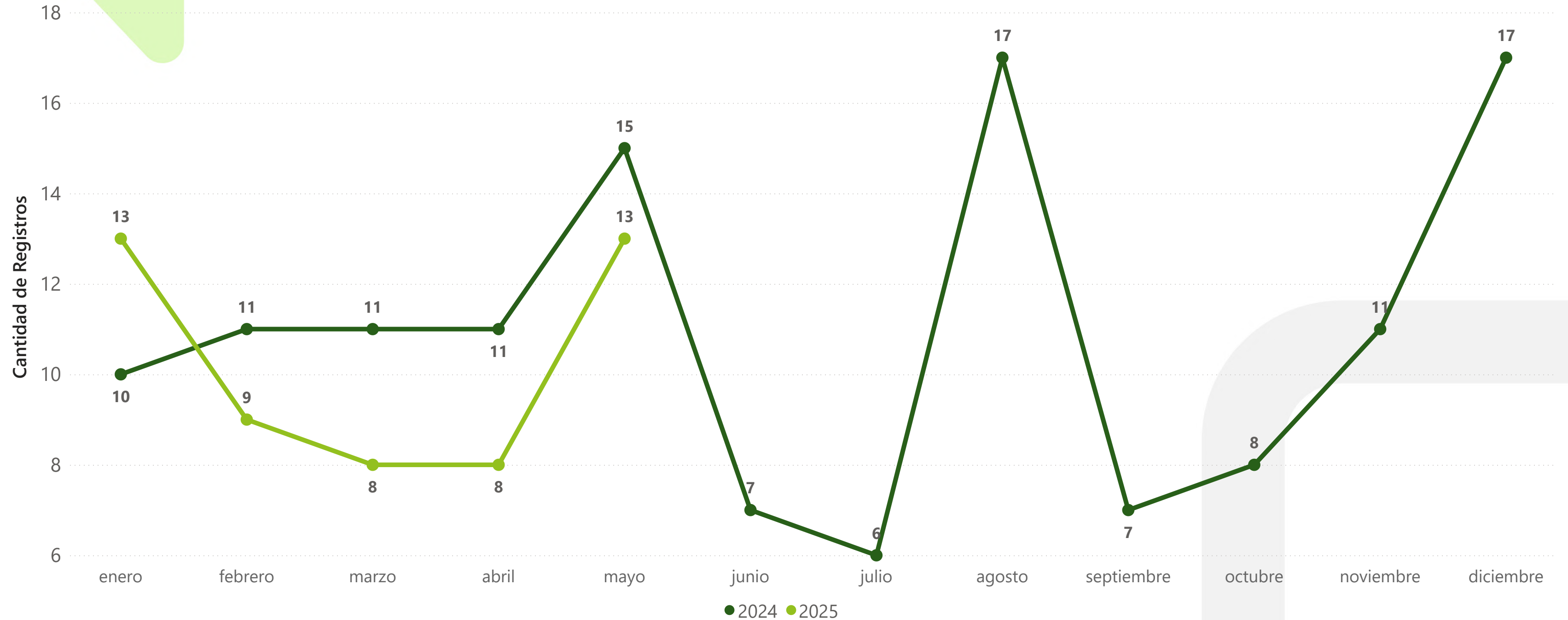
Mes de referencia | mayo



Elaborado por el Observatorio de Seguridad, Convivencia y Acceso a la Justicia Políciva y Familiar. Cálculos propios. Consulta de datos: 31 de mayo de 2025. Período de información entre el 1 de enero y el 31 de mayo de 2024 y 2025. Sujetos a variación por ingreso y validación de denuncias en SIEDCO con posterioridad a la fecha de suministro. Fuente: SIEDCO. Nota 1: los homicidios excluyen los homicidios accidentales, por legítima defensa, muertos en procedimientos de la Fuerza Pública y por establecer. Incluye los homicidios intencionales y feminicidios.

# Homicidios por mes

Registro mensual de casos en Bucaramanga



Elaborado por el Observatorio de Seguridad, Convivencia y Acceso a la Justicia Policial y Familiar. Cálculos propios. Consulta de datos: 31 de mayo de 2025. Período de información entre el 1 de enero y el 31 de mayo de 2024 y 2025. Sujetos a variación por ingreso y validación de denuncias en SIEDCO con posterioridad a la fecha de suministro. Fuente: SIEDCO. Nota 1: los homicidios excluyen los homicidios accidentales, por legítima defensa, muertos en procedimientos de la Fuerza Pública y por establecer. Incluye los homicidios intencionales y feminicidios.



Secretaría del Interior

# Homicidios por Día Semana y Horario

## Año acumulado | enero a mayo

Rango Horario	lunes	martes	miércoles	jueves	viernes	sábado	domingo
MADRUGADA	3	2	0	0	1	2	2
MAÑANA	0	1	0	1	0	0	1
NOCHE	2	4	0	2	4	8	4
TARDE	1	1	2	1	3	4	2

## Mes de referencia | mayo

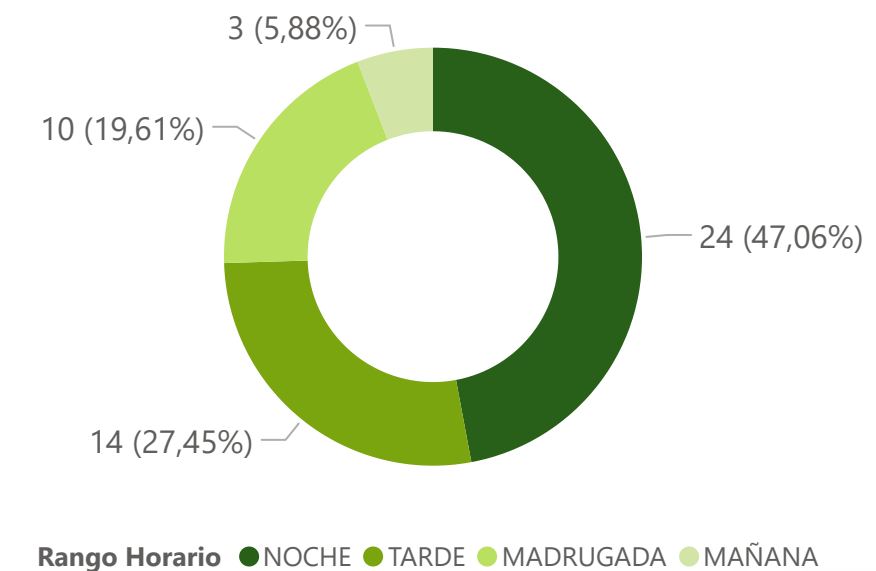
Rango Horario	lunes	martes	miércoles	jueves	viernes	sábado	domingo
MADRUGADA	1	0	0	0	1	1	0
MAÑANA	0	0	0	1	0	0	1
NOCHE	0	1	0	1	1	3	0
TARDE	0	0	0	0	0	1	1

Días de la Semana	Casos 2024	Part 2024	Casos 2025	Part 2025	Diferencia	Variación
Lunes - Jueves	30	51,72 %	20	39,22 %	-10	-33,33 %
Viernes - Domingo	28	48,28 %	31	60,78 %	3	10,71 %

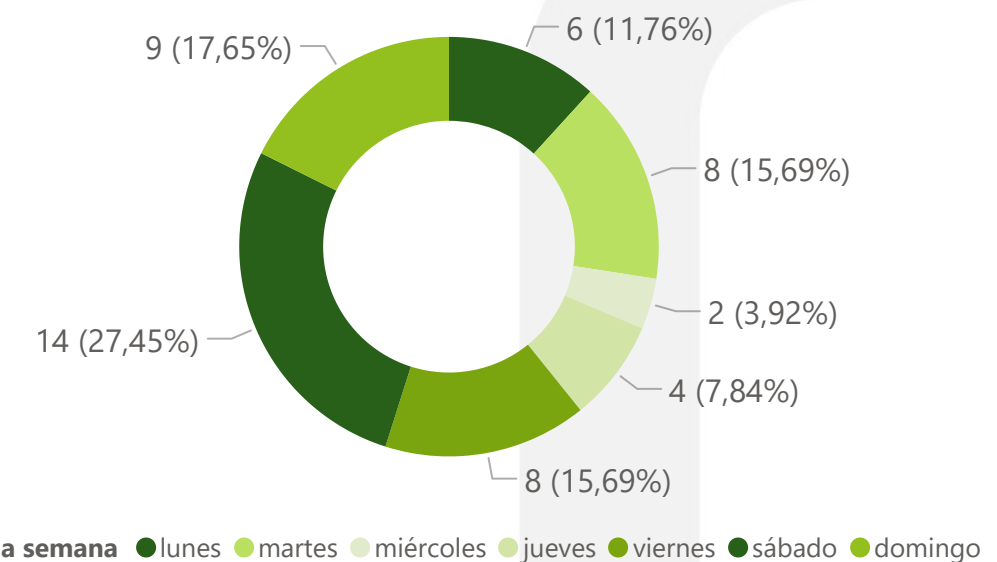
Elaborado por el Observatorio de Seguridad, Convivencia y Acceso a la Justicia Políciva y Familiar. Cálculos propios. Consulta de datos: 31 de mayo de 2025. Período de información entre el 1 de enero y el 31 de mayo de 2024 y 2025. Sujetos a variación por ingreso y validación de denuncias en SIEDCO con posterioridad a la fecha de suministro. Fuente: SIEDCO.

Nota 1: Se define el Rango Horario de acuerdo con las horas así: MADRUGADA: 00:00 - 05:59, MAÑANA: 06:00 - 11:59, TARDE: 12:00 - 17:59, NOCHE: 18:00 - 23:59.

## Rango del Día - Año Acumulado



## Día de la Semana - Año Acumulado

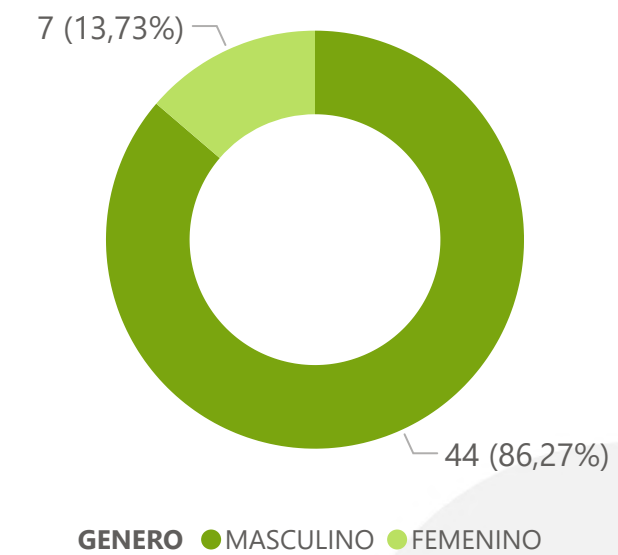


# Homicidios por Sexo de la Víctima

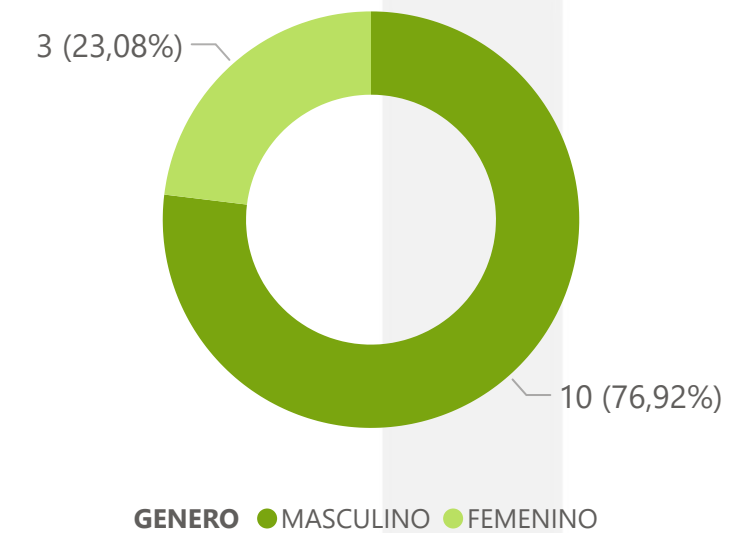
Año acumulado | enero a mayo

SEXO COMUNA	FEMENINO			MASCULINO		
	2024	2025	Diferencia	2024	2025	Diferencia
01. NORTE	0	1	1	9	10	1
02. NORORIENTAL	1	0	-1	6	3	-3
03. SAN FRANCISCO	2	0	-2	4	10	6
04. OCCIDENTAL	0	0	0	10	5	-5
05. GARCIA ROVIRA	1	1	0	2	4	2
06. LA CONCORDIA	0	1	1	0	1	1
07. CIUDADELA REAL DE MINAS	0	1	1	1	0	-1
08. SUROCCIDENTE	0	0	0	0	1	1
09. LA PEDREGOSA	0	0	0	1	0	-1
10. PROVENZA	0	1	1	2	1	-1
11. SUR	1	1	0	2	1	-1
12. CABECERA DEL LLANO	0	0	0	1	2	1
13. ORIENTAL	0	0	0	5	4	-1
14. MORRORICO	0	0	0	0	0	0
15. CENTRO	1	1	0	5	0	-5
16. TEJAR				1	0	-1
17. MUTIS	0	0	0	2	1	-1
CORREGIMIENTO 1				1	0	-1
CORREGIMIENTO 2	0	0	0	0	0	0
CORREGIMIENTO 3	0	0	0	0	1	1
NO DISPONIBLE				0	0	0

Homicidio por Sexo Víctima - Año acumulado



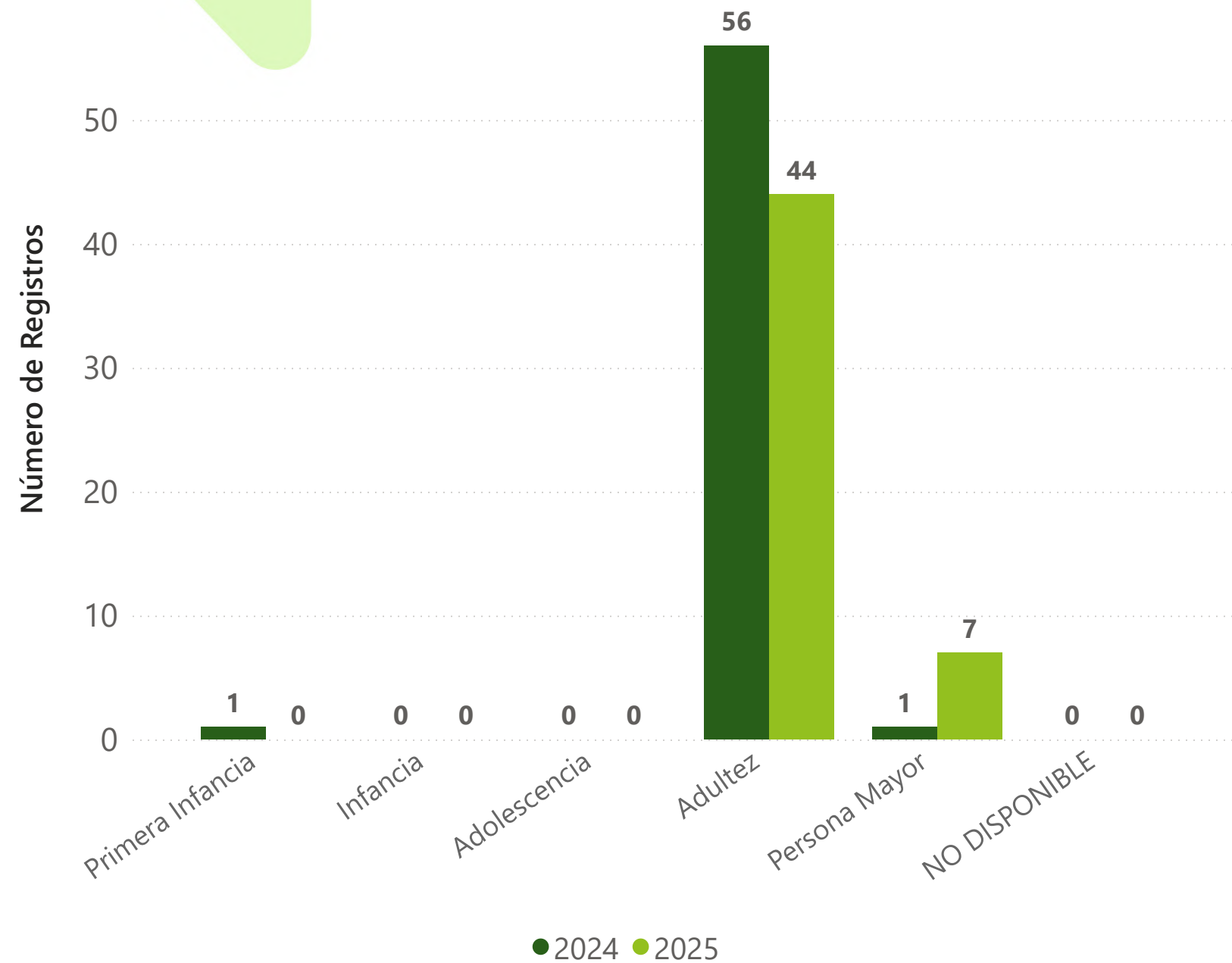
Homicidio por Sexo Víctima - Mes Referencia



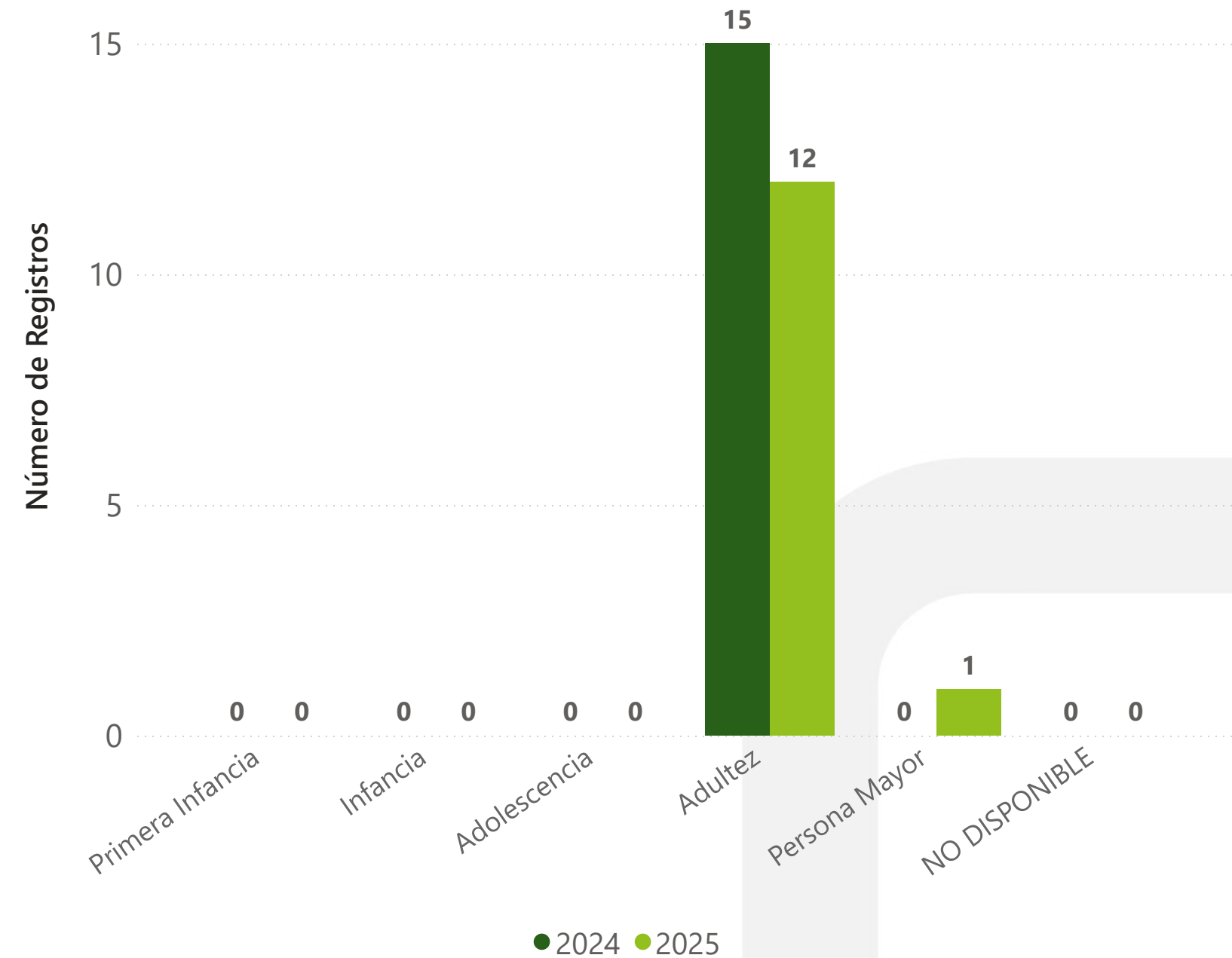


# Homicidios por Ciclo de Vida Víctima

**Año acumulado | enero a mayo**



**Mes de referencia | mayo**



Elaborado por el Observatorio de Seguridad, Convivencia y Acceso a la Justicia Policial y Familiar. Cálculos propios. Consulta de datos: 31 de mayo de 2025. Período de información entre el 1 de enero y el 31 de mayo de 2024 y 2025. Sujetos a variación por ingreso y validación de denuncias en SIEDCO con posterioridad a la fecha de suministro. Fuente: SIEDCO.

Nota 1: Se define el ciclo vital de acuerdo con los rangos de edad así: Primera Infancia: 0 a 5 años, Infancia: 6 a 11 años, Adolescencia: 12 a 17 años, Adultez: 18 a 59 años y Persona Mayor: 60 años o más.

# 3.2 LESIONES PERSONALES

FUENTE: SIEDCO



**71,17**  
TASA \* 100 MIL HAB

## Año Acumulado

**444**

Casos

**140**

Víctimas femeninas

**-2**

Diferencia

**-0,45 %**

Variación

## Mes Referencia

**115**

Casos

**35**

Víctimas femeninas

**11**

Diferencia

**10,58 %**

Variación

# Lesiones Personales por Comuna

## Año acumulado | enero a mayo

COMUNA	Casos 2024	Casos 2025	Diferencia	Variación
01. NORTE	56	51	-5	-8,93 %
02. NORORIENTAL	30	23	-7	-23,33 %
03. SAN FRANCISCO	34	53	19	55,88 %
04. OCCIDENTAL	49	45	-4	-8,16 %
05. GARCIA ROVIRA	38	46	8	21,05 %
06. LA CONCORDIA	30	27	-3	-10,00 %
07. CIUDADELA REAL DE MINAS	14	11	-3	-21,43 %
08. SUROCCIDENTE	6	8	2	33,33 %
09. LA PEDREGOSA	6	8	2	33,33 %
10. PROVENZA	17	16	-1	-5,88 %
11. SUR	15	11	-4	-26,67 %
12. CABECERA DEL LLANO	25	32	7	28,00 %
13. ORIENTAL	36	35	-1	-2,78 %
14. MORRORICO	17	14	-3	-17,65 %
15. CENTRO	40	44	4	10,00 %
16. TEJAR	3	4	1	33,33 %
17. MUTIS	22	7	-15	-68,18 %
CORREGIMIENTO 1	3	2	-1	-33,33 %
CORREGIMIENTO 2	1	1	0	0,00 %
CORREGIMIENTO 3	4	6	2	50,00 %
NO DISPONIBLE	0	0	0	0,00 %

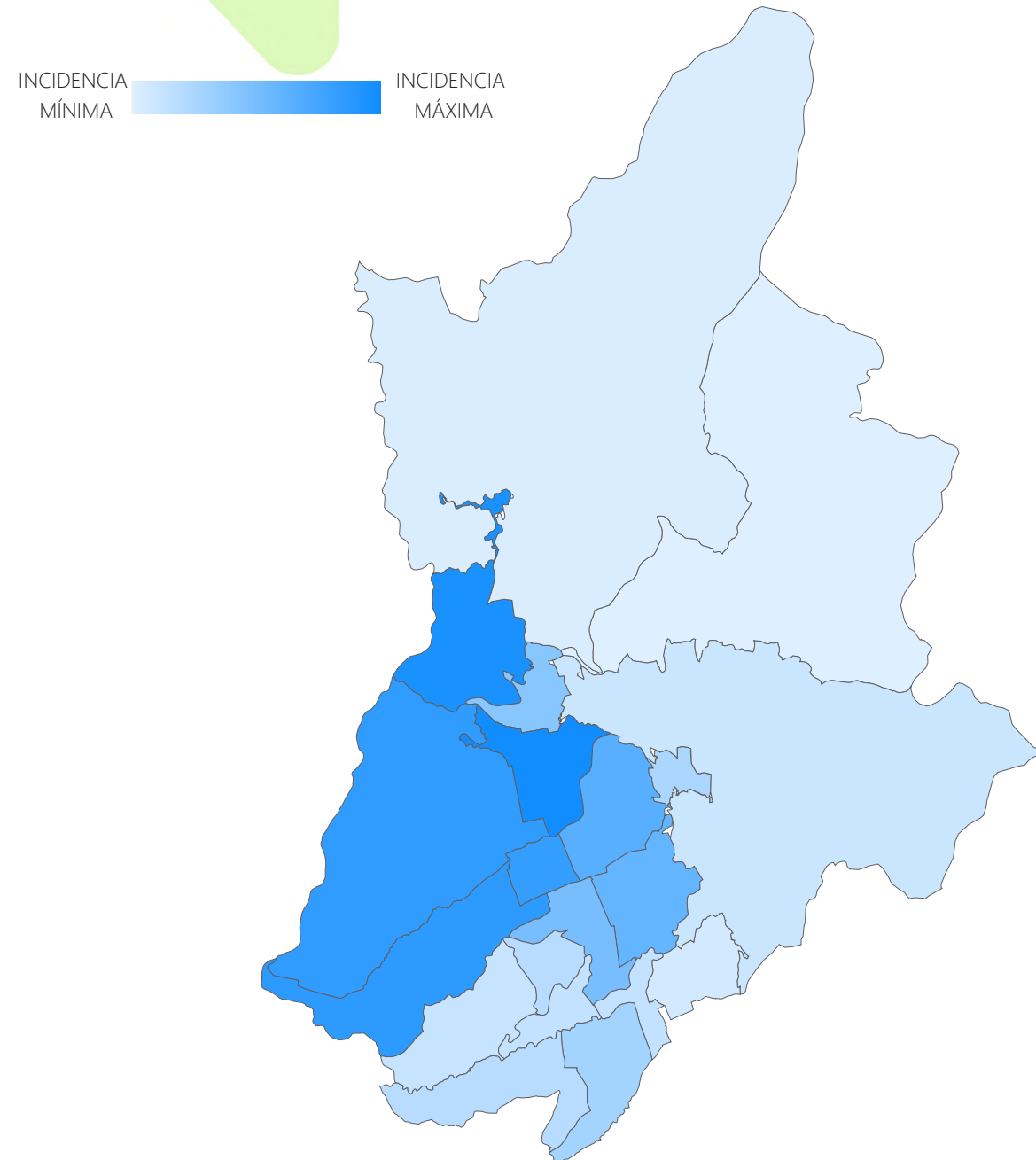
## Mes de referencia | mayo

COMUNA	Casos 2024	Casos 2025	Diferencia	Variación
01. NORTE	15	9	-6	-40,00 %
02. NORORIENTAL	6	5	-1	-16,67 %
03. SAN FRANCISCO	10	18	8	80,00 %
04. OCCIDENTAL	11	11	0	0,00 %
05. GARCIA ROVIRA	8	16	8	100,00 %
06. LA CONCORDIA	6	7	1	16,67 %
07. CIUDADELA REAL DE MINAS	4	3	-1	-25,00 %
08. SUROCCIDENTE	1	2	1	100,00 %
09. LA PEDREGOSA	0	1	1	100,00 %
10. PROVENZA	5	3	-2	-40,00 %
11. SUR	4	2	-2	-50,00 %
12. CABECERA DEL LLANO	5	7	2	40,00 %
13. ORIENTAL	5	6	1	20,00 %
14. MORRORICO	5	2	-3	-60,00 %
15. CENTRO	9	15	6	66,67 %
16. TEJAR	0	1	1	100,00 %
17. MUTIS	8	2	-6	-75,00 %
CORREGIMIENTO 1	1	2	1	100,00 %
CORREGIMIENTO 2	0	1	1	100,00 %
CORREGIMIENTO 3	1	2	1	100,00 %
NO DISPONIBLE	0	0	0	0,00 %

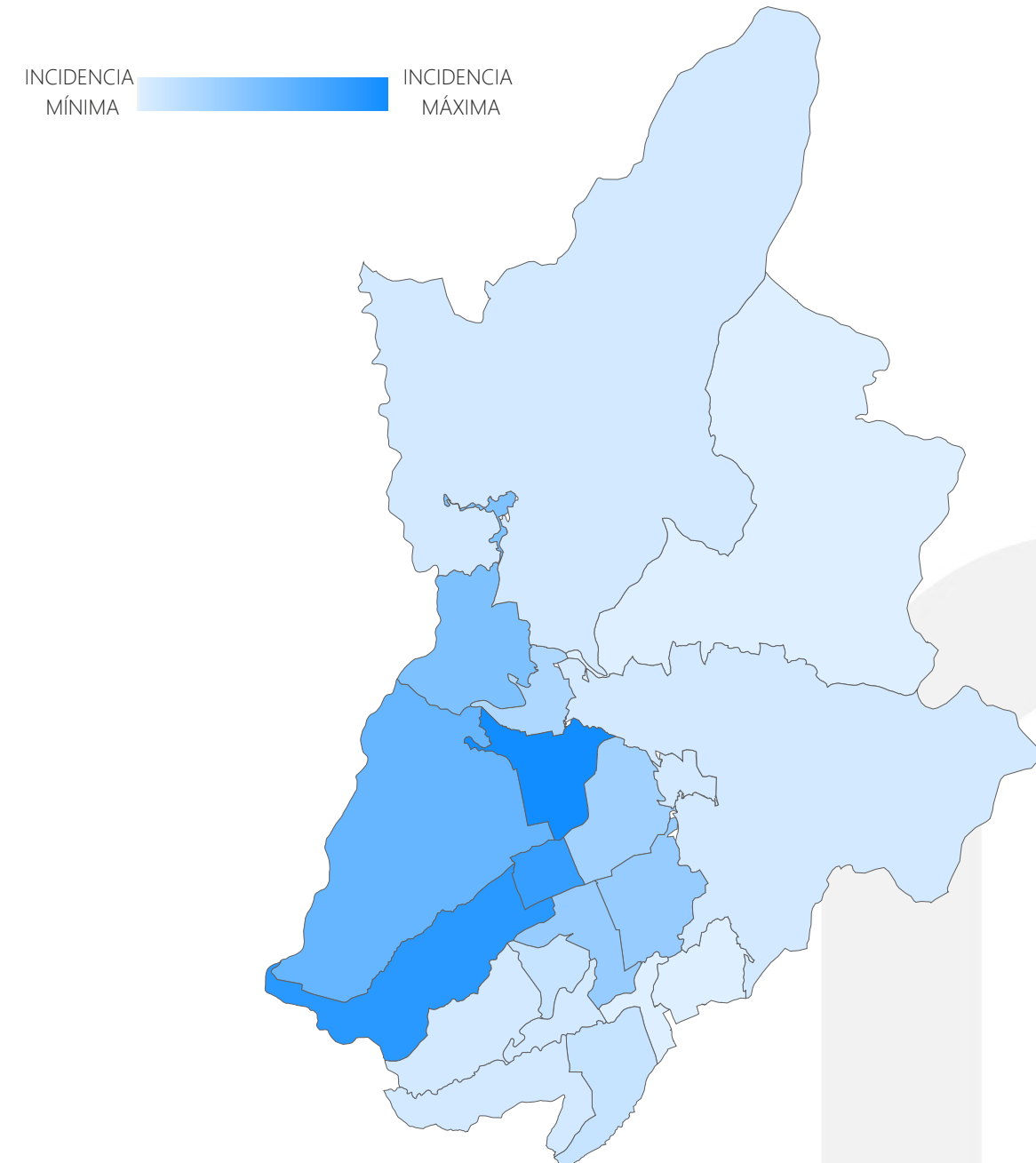
Elaborado por el Observatorio de Seguridad, Convivencia y Acceso a la Justicia Policial y Familiar. Cálculos propios. Consulta de datos: 31 de mayo de 2025. Período de información entre el 1 de enero y el 31 de mayo de 2024 y 2025. Sujetos a variación por ingreso y validación de denuncias en SIEDCO con posterioridad a la fecha de suministro. Fuente: SIEDCO.

# Lesiones Personales por Comuna

Año acumulado | enero a mayo



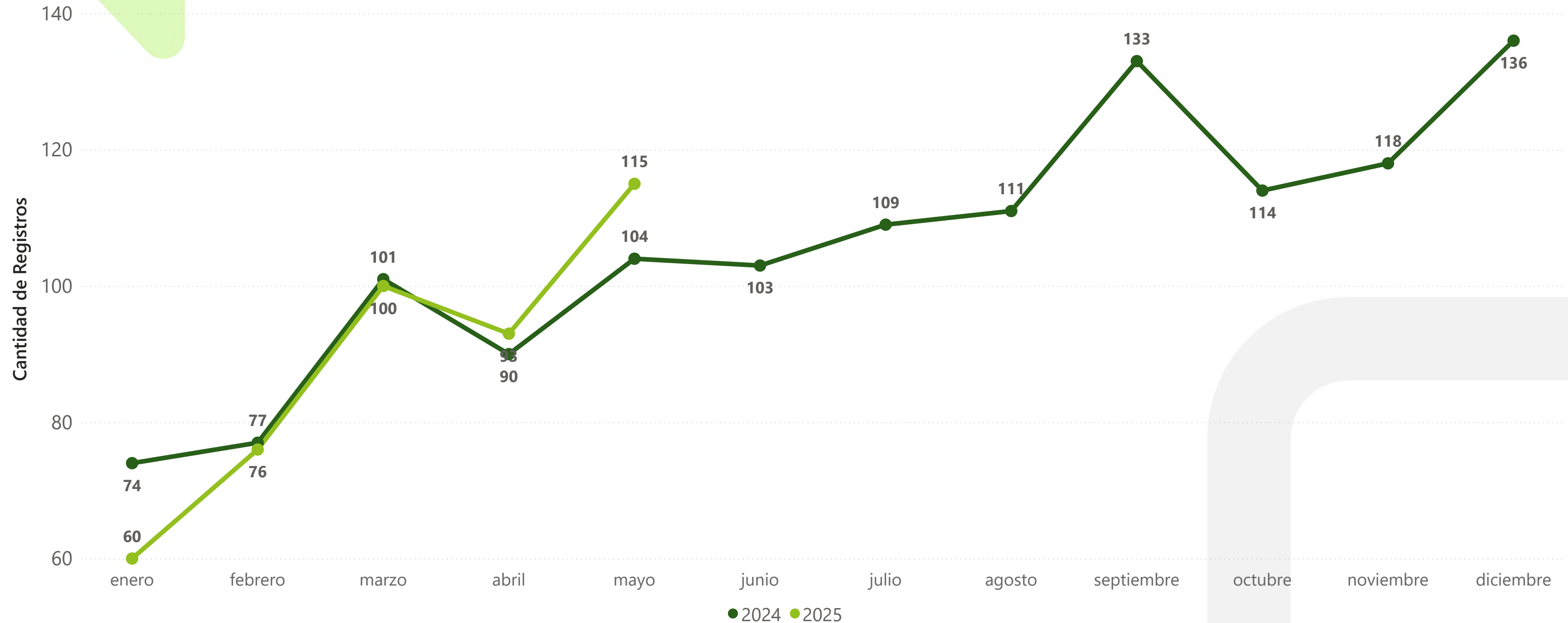
Mes de referencia | mayo



Elaborado por el Observatorio de Seguridad, Convivencia y Acceso a la Justicia Policial y Familiar. Cálculos propios. Consulta de datos: 31 de mayo de 2025. Período de información entre el 1 de enero y el 31 de mayo de 2024 y 2025. Sujetos a variación por ingreso y validación de denuncias en SIEDCO con posterioridad a la fecha de suministro. Fuente: SIEDCO.

# Lesiones Personales por mes

Registro mensual de casos en Bucaramanga



Elaborado por el Observatorio de Seguridad, Convivencia y Acceso a la Justicia Policial y Familiar. Cálculos propios. Consulta de datos: 31 de mayo de 2025. Período de información entre el 1 de enero y el 31 de mayo de 2024 y 2025. Sujetos a variación por ingreso y validación de denuncias en SIEDCO con posterioridad a la fecha de suministro. Fuente: SIEDCO.



Secretaría del Interior

# Lesiones Personales Día Semana y Horario

## Año acumulado | enero a mayo

Rango Horario	lunes	martes	miércoles	jueves	viernes	sábado	domingo
MADRUGADA	7	7	11	4	17	12	25
MAÑANA	9	13	19	9	10	13	15
NOCHE	18	13	26	23	19	38	34
TARDE	16	8	15	12	10	19	22

## Mes de referencia | mayo

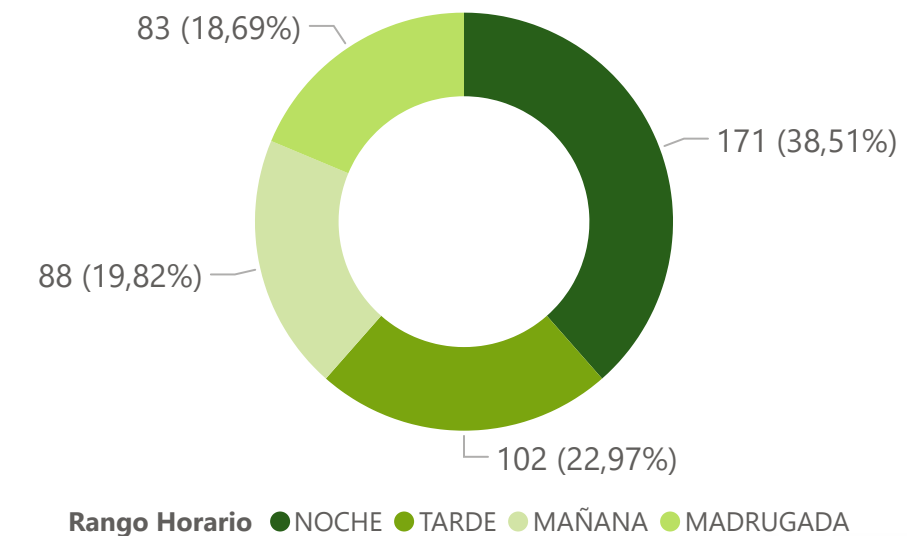
Rango Horario	lunes	martes	miércoles	jueves	viernes	sábado	domingo
MADRUGADA	1	1	1	2	8	4	8
MAÑANA	3	2	4	3	3	4	3
NOCHE	2	2	3	5	4	15	11
TARDE	6	1	3	2	1	3	10

Días de la Semana	Casos 2024	Part 2024	Casos 2025	Part 2025	Diferencia	Variación
Lunes - Jueves	216	48,43 %	210	47,30 %	-6	-2,78 %
Viernes - Domingo	230	51,57 %	234	52,70 %	4	1,74 %

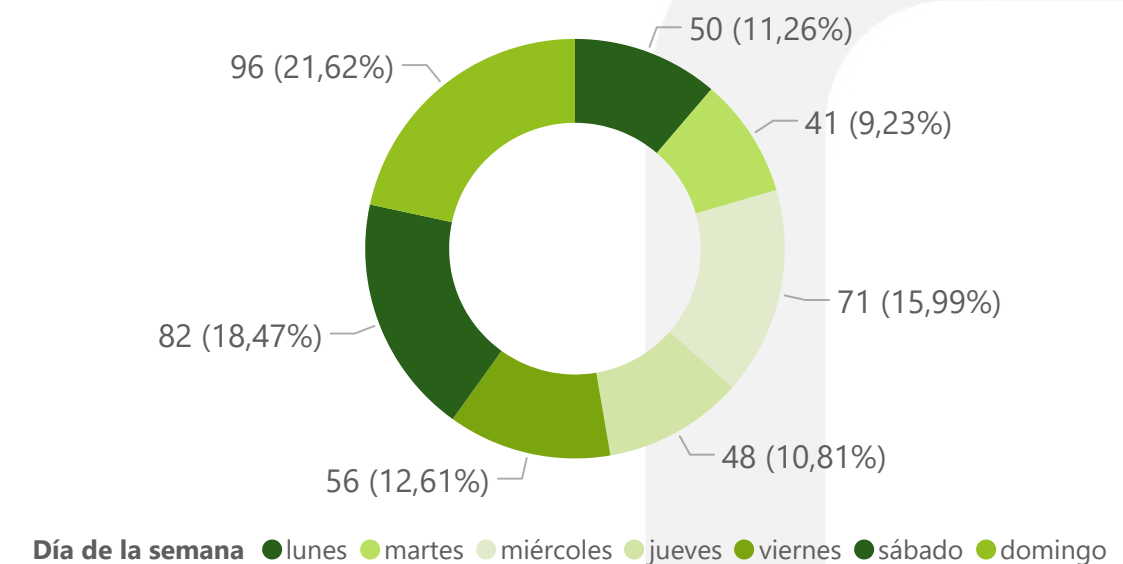
Elaborado por el Observatorio de Seguridad, Convivencia y Acceso a la Justicia Políciva y Familiar. Cálculos propios. Consulta de datos: 31 de mayo de 2025. Período de información entre el 1 de enero y el 31 de mayo de 2024 y 2025. Sujetos a variación por ingreso y validación de denuncias en SIEDCO con posterioridad a la fecha de suministro. Fuente: SIEDCO.

Nota 1: Se define el Rango Horario de acuerdo con las horas así: MADRUGADA: 00:00 - 05:59, MAÑANA: 06:00 - 11:59, TARDE: 12:00 - 17:59, NOCHE: 18:00 - 23:59.

## Rango del Día - Año Acumulado



## Día de la Semana - Año Acumulado

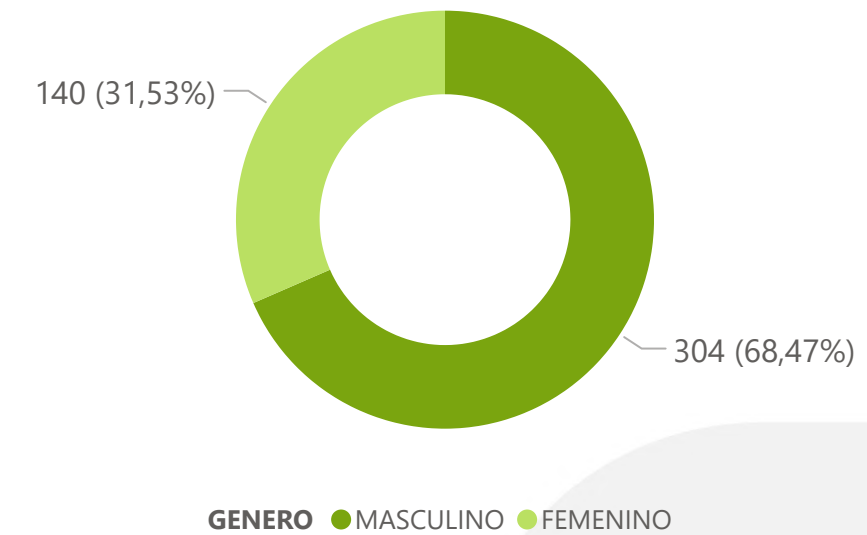


# Lesiones Personales Sexo de la Víctima

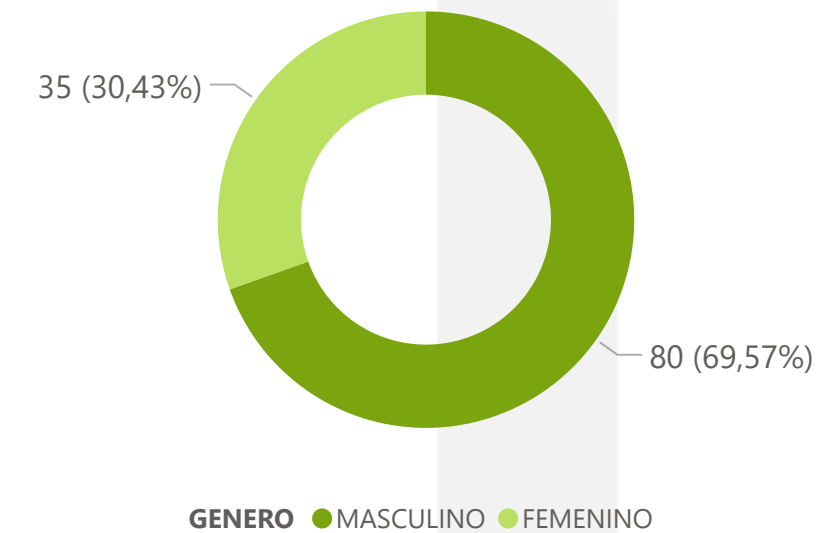
**Año acumulado | enero a mayo**

SEXO COMUNA	FEMENINO			MASCULINO		
	2024	2025	Diferencia	2024	2025	Diferencia
01. NORTE	23	17	-6	33	34	1
02. NORORIENTAL	13	8	-5	17	15	-2
03. SAN FRANCISCO	7	21	14	27	32	5
04. OCCIDENTAL	18	17	-1	31	28	-3
05. GARCIA ROVIRA	7	19	12	31	27	-4
06. LA CONCORDIA	7	5	-2	23	22	-1
07. CIUDADELA REAL DE MINAS	7	1	-6	7	10	3
08. SUROCCIDENTE	1	4	3	5	4	-1
09. LA PEDREGOSA	1	1	0	5	7	2
10. PROVENZA	7	2	-5	10	14	4
11. SUR	8	3	-5	7	8	1
12. CABECERA DEL LLANO	5	9	4	20	23	3
13. ORIENTAL	7	13	6	29	22	-7
14. MORRORICO	7	4	-3	10	10	0
15. CENTRO	11	10	-1	29	34	5
16. TEJAR	1	2	1	2	2	0
17. MUTIS	8	2	-6	14	5	-9
CORREGIMIENTO 1	0	0	0	3	2	-1
CORREGIMIENTO 2	0	1	1	1	0	-1
CORREGIMIENTO 3	3	1	-2	1	5	4
NO DISPONIBLE	0	0	0	0	0	0

Lesiones Personales por Sexo Víctima - Año acumulado



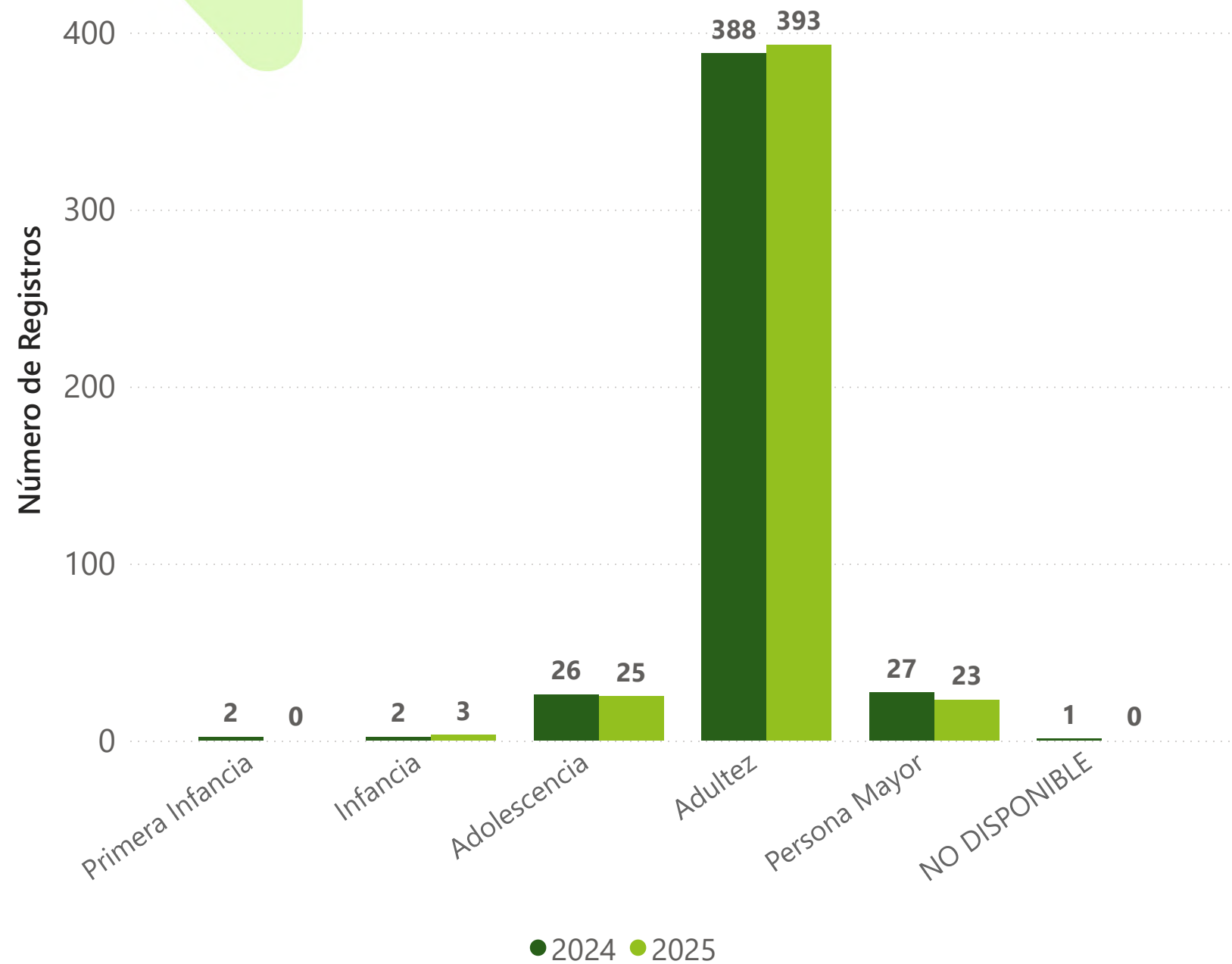
Lesiones Personales por Sexo Víctima - Mes Referencia



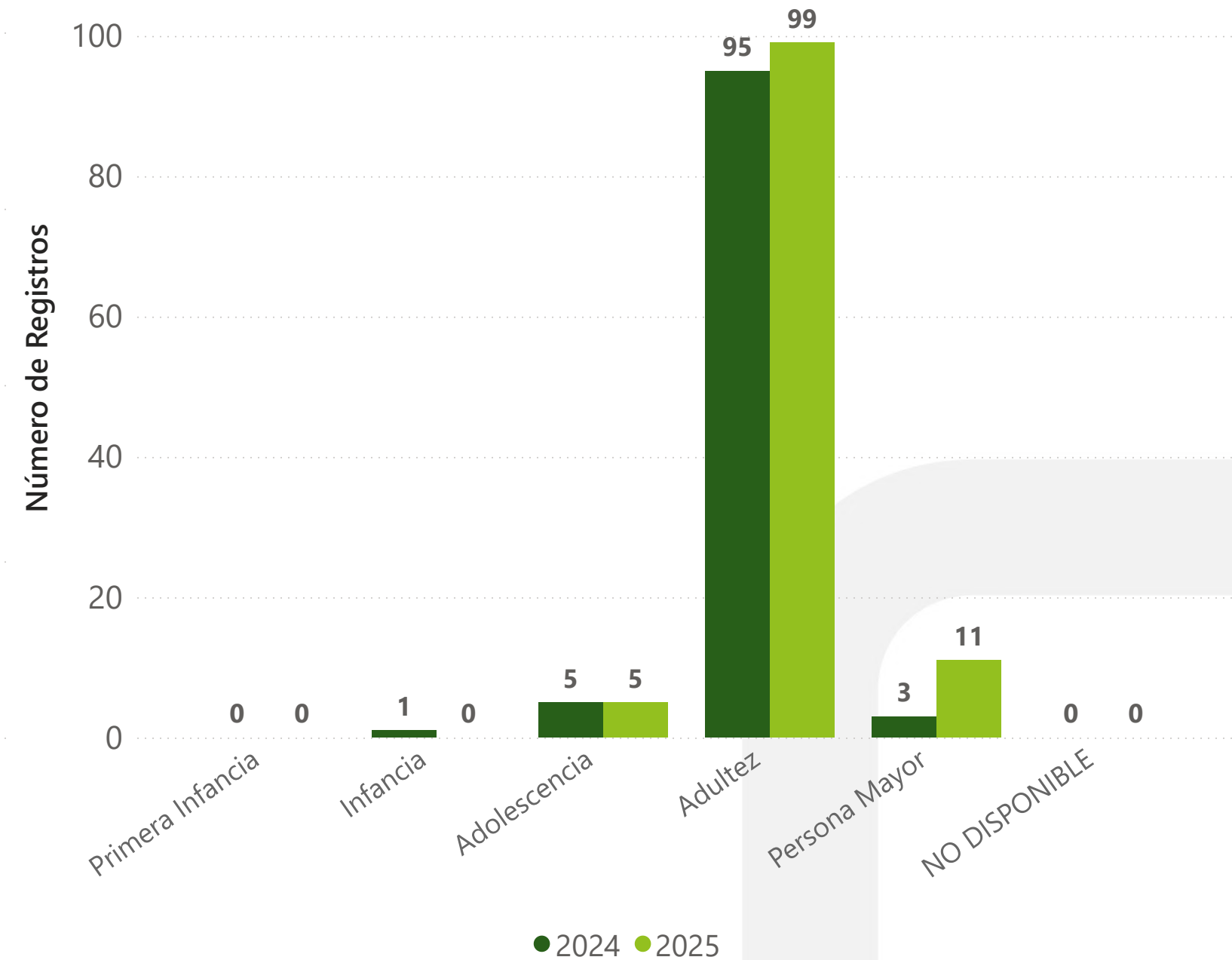


# Lesiones Personales por Ciclo de Vida Víctima

**Año acumulado | enero a mayo**



**Mes de referencia | mayo**



Elaborado por el Observatorio de Seguridad, Convivencia y Acceso a la Justicia Policial y Familiar. Cálculos propios. Consulta de datos: 31 de mayo de 2025. Período de información entre el 1 de enero y el 31 de mayo de 2024 y 2025. Sujetos a variación por ingreso y validación de denuncias en SIEDCO con posterioridad a la fecha de suministro. Fuente: SIEDCO.

Nota 1: Se define el ciclo vital de acuerdo con los rangos de edad así: Primera Infancia: 0 a 5 años, Infancia: 6 a 11 años, Adolescencia: 12 a 17 años, Adultez: 18 a 59 años y Persona Mayor: 60 años o más.

# 3.3 HURTO A PERSONAS

FUENTE: SIEDCO



367,70

TASA \* 100 MIL HAB

## Año Acumulado

2294

Casos

1223

Víctimas femeninas

-592

Diferencia

-20,51 %

Variación

## Mes Referencia

476

Casos

251

Víctimas femeninas

-135

Diferencia

-22,09 %

Variación

# Hurto a Personas por Comuna

## Año acumulado | enero a mayo

COMUNA	Casos 2024	Casos 2025	Diferencia	Variación
01. NORTE	100	77	-23	-23,00 %
02. NORORIENTAL	36	36	0	0,00 %
03. SAN FRANCISCO	357	330	-27	-7,56 %
04. OCCIDENTAL	132	85	-47	-35,61 %
05. GARCIA ROVIRA	89	57	-32	-35,96 %
06. LA CONCORDIA	235	181	-54	-22,98 %
07. CIUDADELA REAL DE MINAS	78	67	-11	-14,10 %
08. SUROCCIDENTE	39	24	-15	-38,46 %
09. LA PEDREGOSA	37	50	13	35,14 %
10. PROVENZA	119	89	-30	-25,21 %
11. SUR	53	53	0	0,00 %
12. CABECERA DEL LLANO	567	412	-155	-27,34 %
13. ORIENTAL	522	417	-105	-20,11 %
14. MORRORICO	23	29	6	26,09 %
15. CENTRO	351	285	-66	-18,80 %
16. TEJAR	64	53	-11	-17,19 %
17. MUTIS	62	34	-28	-45,16 %
CORREGIMIENTO 1	3	4	1	33,33 %
CORREGIMIENTO 2	0	0	0	0,00 %
CORREGIMIENTO 3	15	7	-8	-53,33 %
NO DISPONIBLE	4	4	0	0,00 %

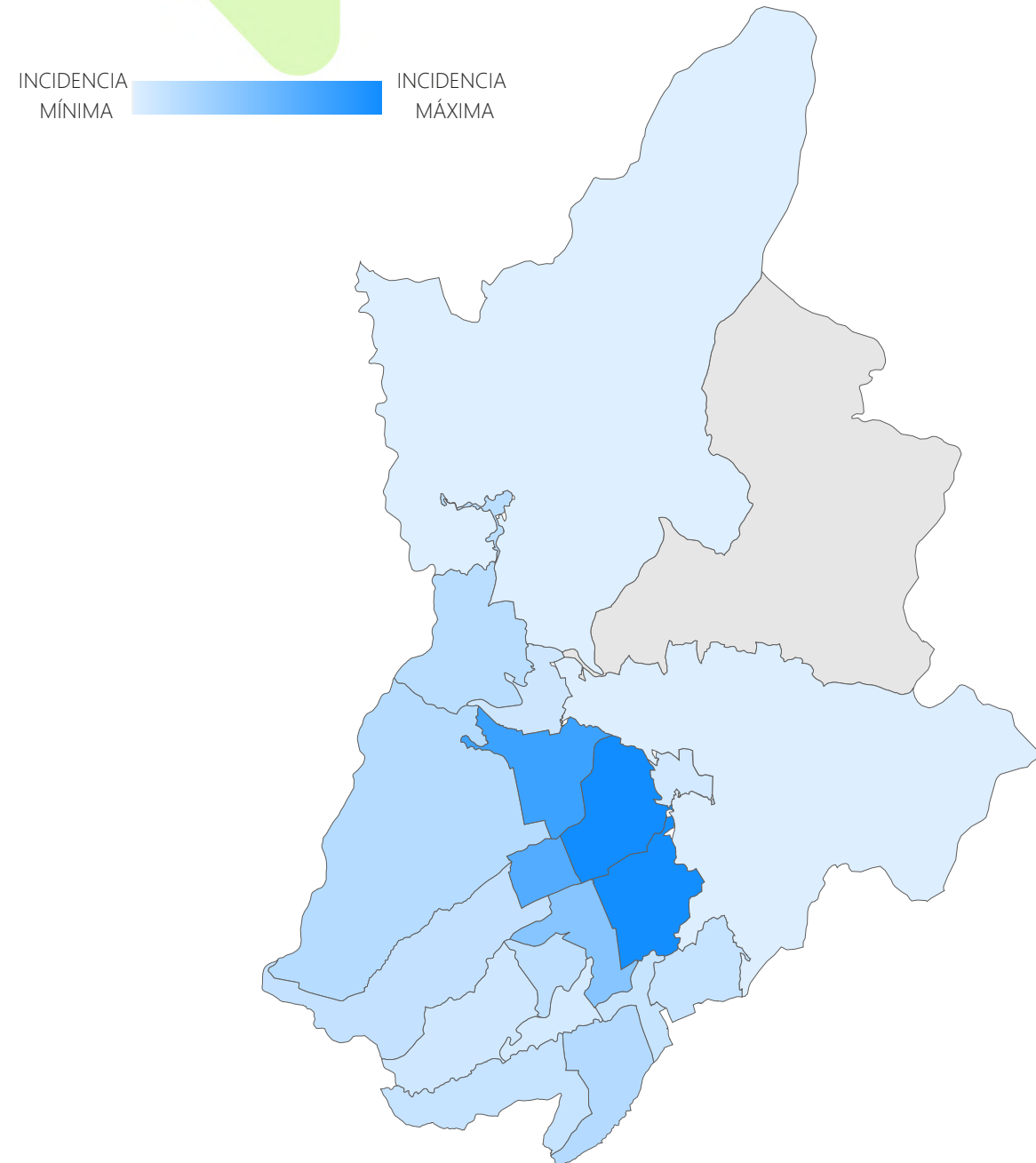
## Mes de referencia | mayo

COMUNA	Casos 2024	Casos 2025	Diferencia	Variación
01. NORTE	13	11	-2	-15,38 %
02. NORORIENTAL	10	9	-1	-10,00 %
03. SAN FRANCISCO	80	70	-10	-12,50 %
04. OCCIDENTAL	29	18	-11	-37,93 %
05. GARCIA ROVIRA	18	13	-5	-27,78 %
06. LA CONCORDIA	48	44	-4	-8,33 %
07. CIUDADELA REAL DE MINAS	15	17	2	13,33 %
08. SUROCCIDENTE	9	3	-6	-66,67 %
09. LA PEDREGOSA	9	14	5	55,56 %
10. PROVENZA	26	16	-10	-38,46 %
11. SUR	10	15	5	50,00 %
12. CABECERA DEL LLANO	121	81	-40	-33,06 %
13. ORIENTAL	102	87	-15	-14,71 %
14. MORRORICO	7	5	-2	-28,57 %
15. CENTRO	76	52	-24	-31,58 %
16. TEJAR	22	9	-13	-59,09 %
17. MUTIS	9	9	0	0,00 %
CORREGIMIENTO 1	0	1	1	100,00 %
CORREGIMIENTO 2	0	0	0	0,00 %
CORREGIMIENTO 3	5	0	-5	-100,00 %
NO DISPONIBLE	2	2	0	0,00 %

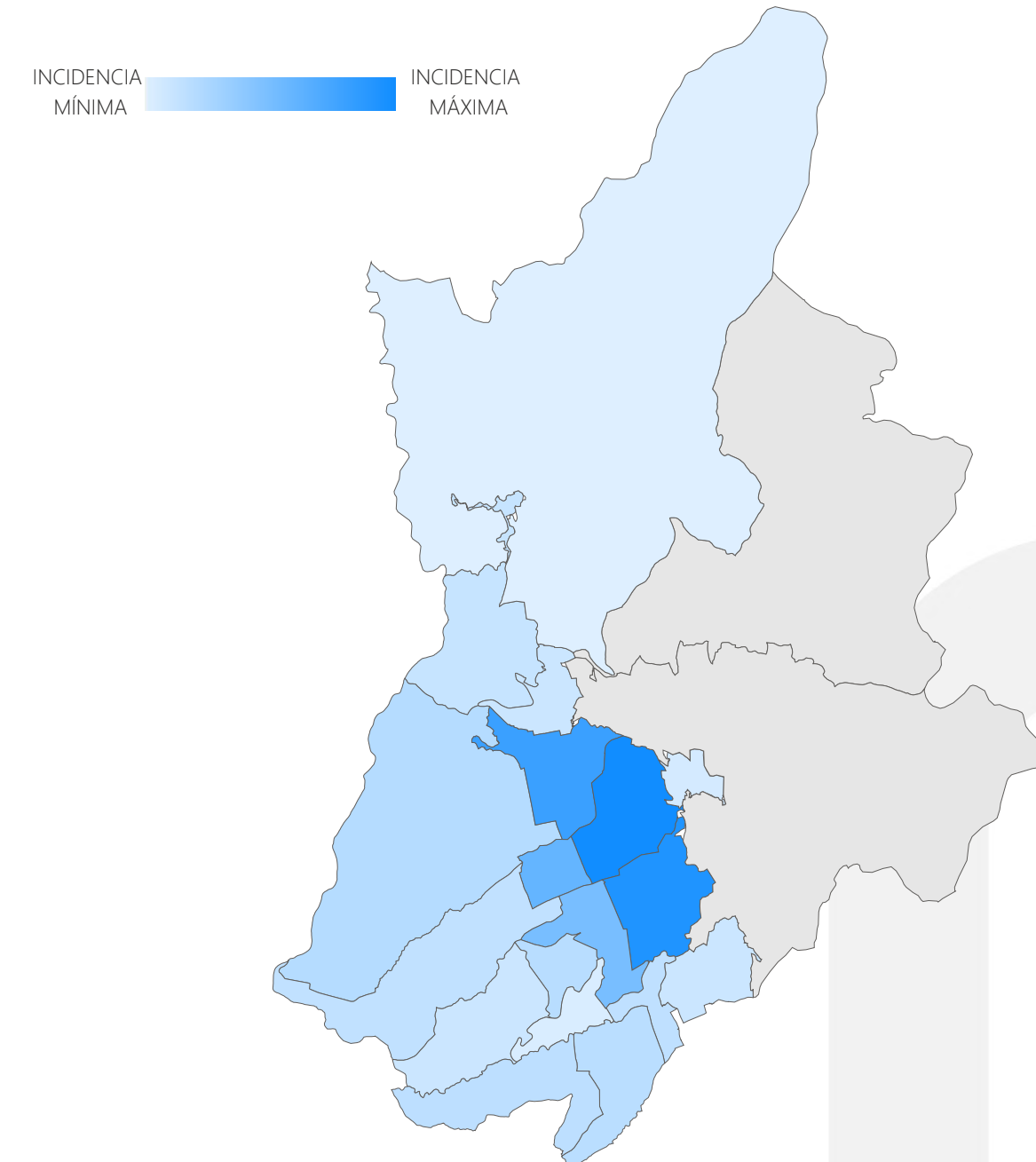
Elaborado por el Observatorio de Seguridad, Convivencia y Acceso a la Justicia Policial y Familiar. Cálculos propios. Consulta de datos: 31 de mayo de 2025. Período de información entre el 1 de enero y el 31 de mayo de 2024 y 2025. Sujetos a variación por ingreso y validación de denuncias en SIEDCO con posterioridad a la fecha de suministro. Fuente: SIEDCO.

# Hurto a Personas por Comuna

Año acumulado | enero a mayo



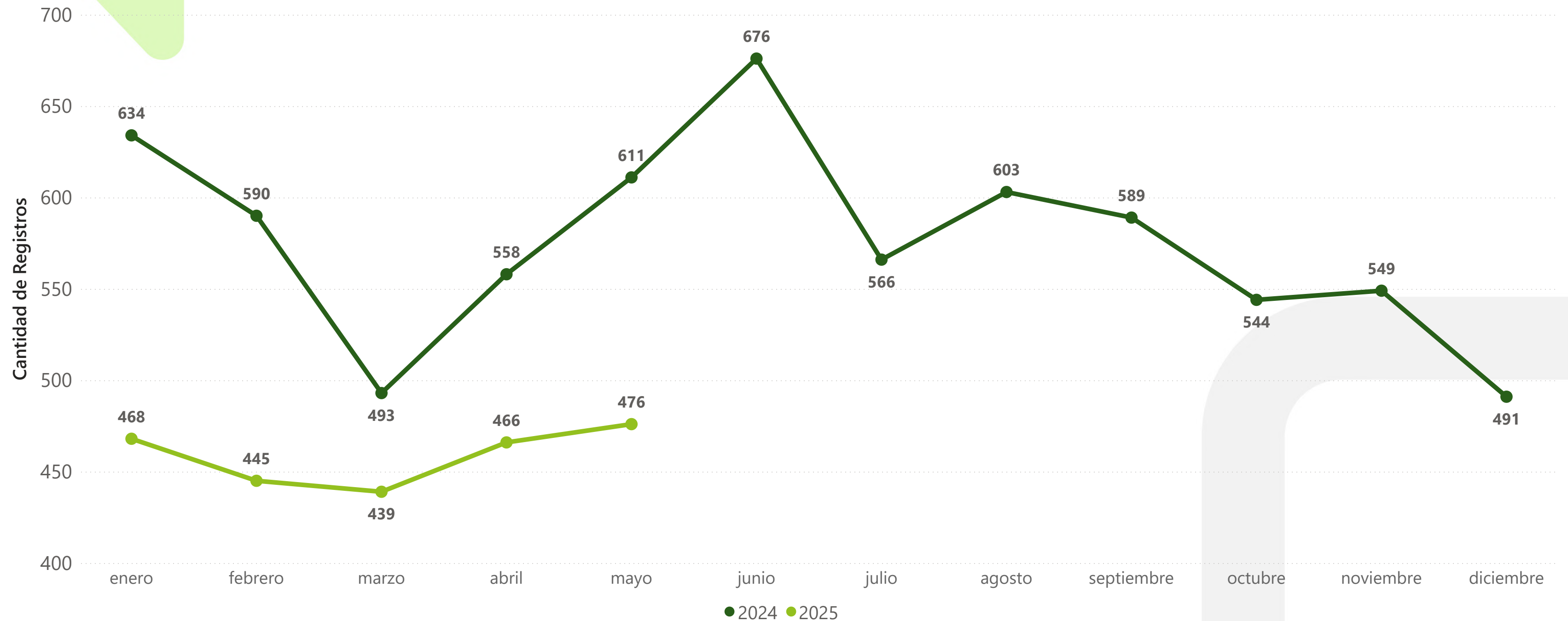
Mes de referencia | mayo



Elaborado por el Observatorio de Seguridad, Convivencia y Acceso a la Justicia Policial y Familiar. Cálculos propios. Consulta de datos: 31 de mayo de 2025. Período de información entre el 1 de enero y el 31 de mayo de 2024 y 2025. Sujetos a variación por ingreso y validación de denuncias en SIEDCO con posterioridad a la fecha de suministro. Fuente: SIEDCO.

# Hurto a Personas por mes

Registro mensual de casos en Bucaramanga



Elaborado por el Observatorio de Seguridad, Convivencia y Acceso a la Justicia Policial y Familiar. Cálculos propios. Consulta de datos: 31 de mayo de 2025. Período de información entre el 1 de enero y el 31 de mayo de 2024 y 2025. Sujetos a variación por ingreso y validación de denuncias en SIEDCO con posterioridad a la fecha de suministro. Fuente: SIEDCO.



Secretaría del Interior

# Hurto a Personas Día Semana y Horario

## Año acumulado | enero a mayo

Rango Horario	lunes	martes	miércoles	jueves	viernes	sábado	domingo
MADRUGADA	54	69	80	65	65	90	87
MAÑANA	75	71	77	76	73	87	58
NOCHE	91	109	108	79	124	127	53
TARDE	83	89	95	84	78	94	53

## Mes de referencia | mayo

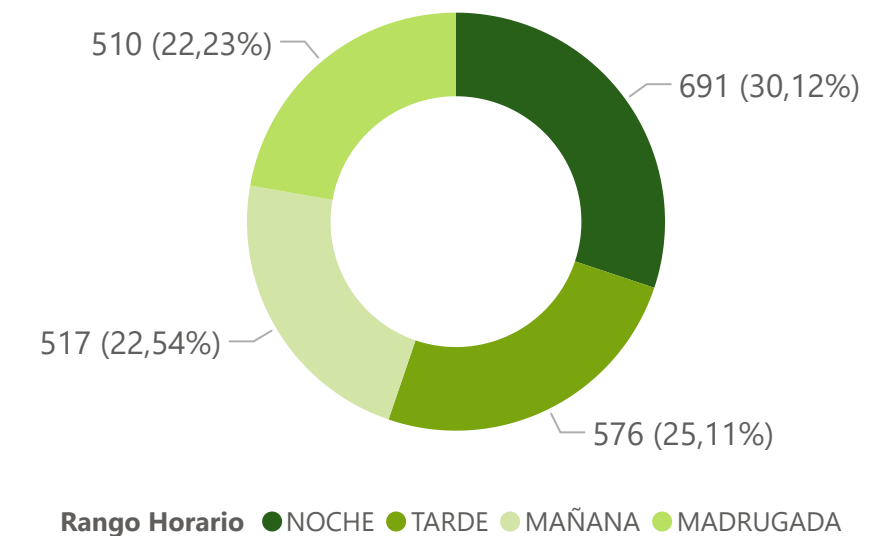
Rango Horario	lunes	martes	miércoles	jueves	viernes	sábado	domingo
MADRUGADA	8	7	11	12	18	21	16
MAÑANA	12	17	12	24	23	23	11
NOCHE	8	22	14	19	30	23	8
TARDE	19	19	17	21	22	25	14

Días de la Semana	Casos 2024	Part 2024	Casos 2025	Part 2025	Diferencia	Variación
Lunes - Jueves	1638	56,76 %	1305	56,89 %	-333	-20,33 %
Viernes - Domingo	1248	43,24 %	989	43,11 %	-259	-20,75 %

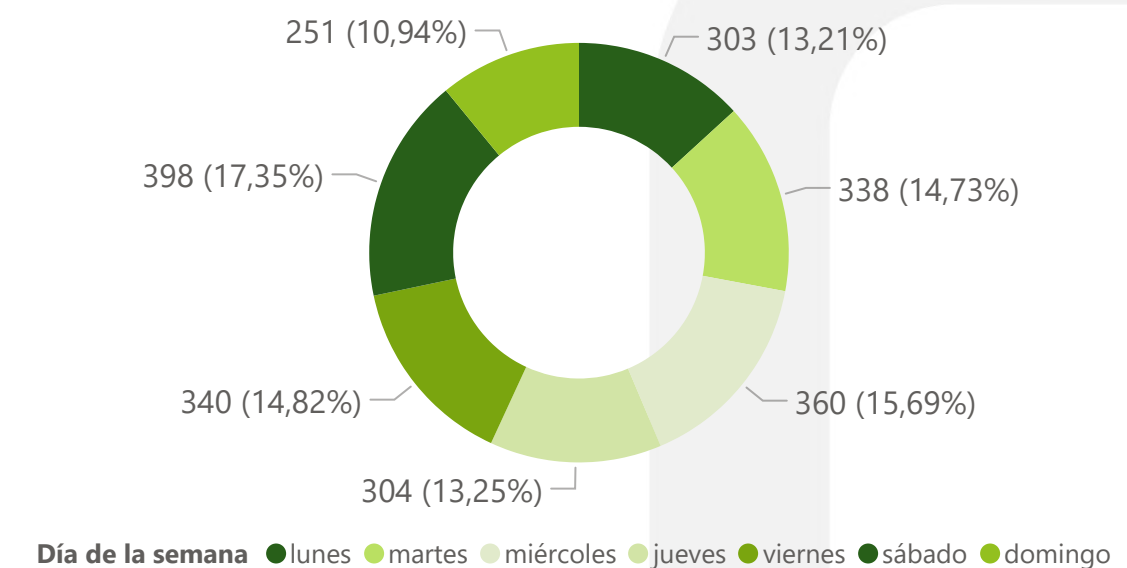
Elaborado por el Observatorio de Seguridad, Convivencia y Acceso a la Justicia Políciva y Familiar. Cálculos propios. Consulta de datos: 31 de mayo de 2025. Período de información entre el 1 de enero y el 31 de mayo de 2024 y 2025. Sujetos a variación por ingreso y validación de denuncias en SIEDCO con posterioridad a la fecha de suministro. Fuente: SIEDCO.

Nota 1: Se define el Rango Horario de acuerdo con las horas así: MADRUGADA: 00:00 - 05:59, MAÑANA: 06:00 - 11:59, TARDE: 12:00 - 17:59, NOCHE: 18:00 - 23:59.

## Rango del Día - Año Acumulado



## Día de la Semana - Año Acumulado

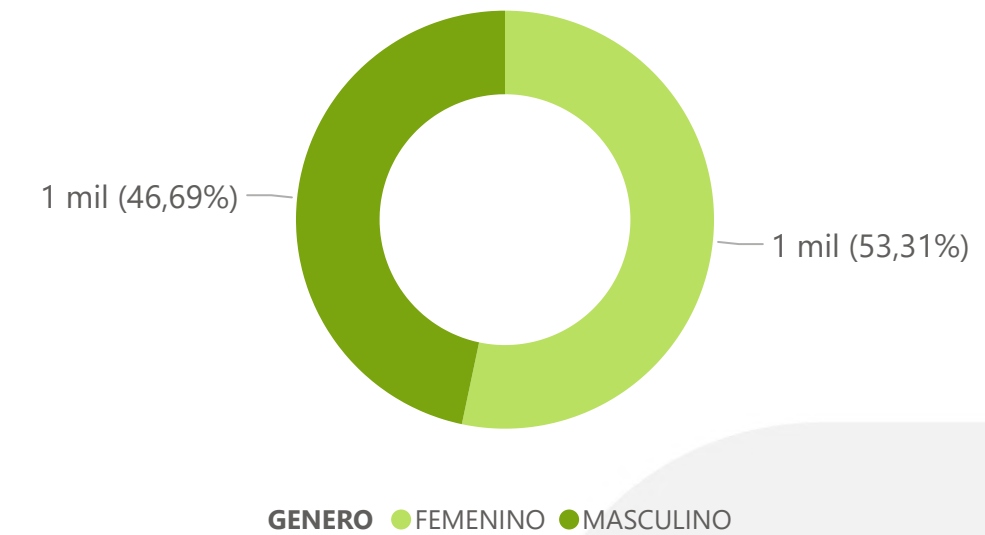


# Hurto a Personas Sexo de la Víctima

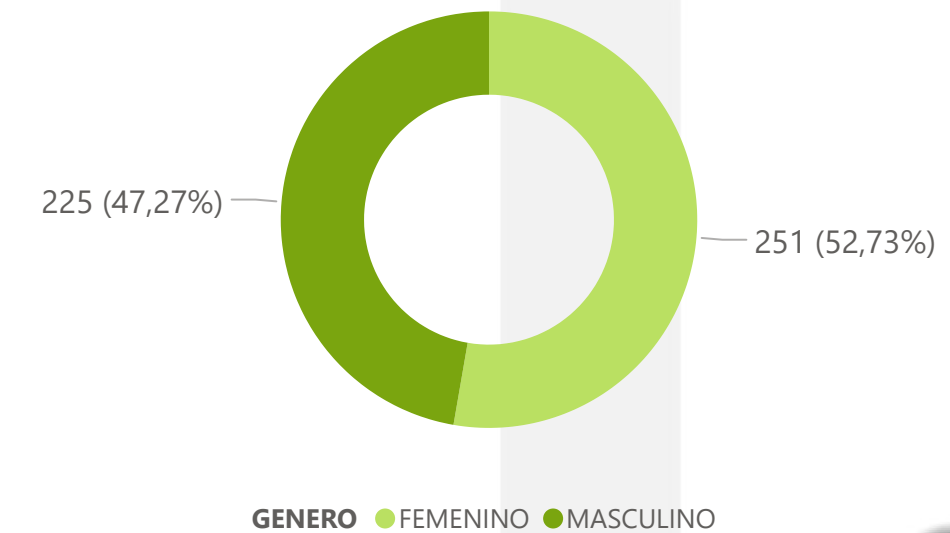
**Año acumulado | enero a mayo**

SEXO COMUNA	FEMENINO			MASCULINO		
	2024	2025	Diferencia	2024	2025	Diferencia
01. NORTE	35	28	-7	65	49	-16
02. NORORIENTAL	15	14	-1	21	22	1
03. SAN FRANCISCO	186	180	-6	171	150	-21
04. OCCIDENTAL	40	26	-14	92	59	-33
05. GARCIA ROVIRA	42	20	-22	47	37	-10
06. LA CONCORDIA	128	99	-29	107	82	-25
07. CIUDADELA REAL DE MINAS	47	38	-9	31	29	-2
08. SUROCCIDENTE	17	14	-3	22	10	-12
09. LA PEDREGOSA	17	30	13	20	20	0
10. PROVENZA	66	52	-14	53	37	-16
11. SUR	23	19	-4	30	34	4
12. CABECERA DEL LLANO	360	247	-113	207	165	-42
13. ORIENTAL	287	250	-37	235	167	-68
14. MORRORICO	8	12	4	15	17	2
15. CENTRO	200	144	-56	151	141	-10
16. TEJAR	32	26	-6	32	27	-5
17. MUTIS	26	15	-11	36	19	-17
CORREGIMIENTO 1	2	3	1	1	1	0
CORREGIMIENTO 2	0	0	0	0	0	0
CORREGIMIENTO 3	3	3	0	12	4	-8
NO DISPONIBLE	0	3	3	4	1	-3

Hurto a Personas por Sexo Víctima - Año acumulado



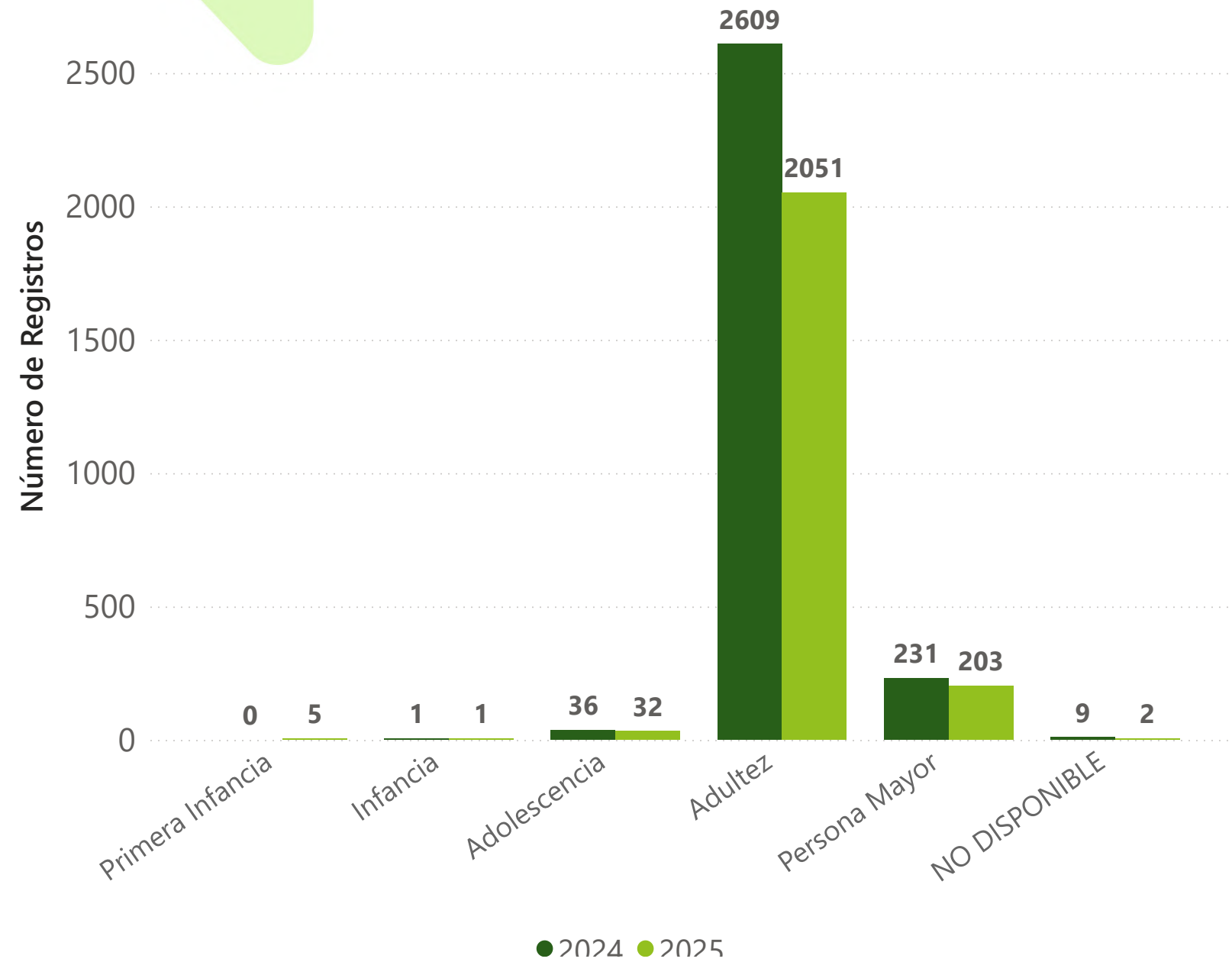
Hurto a personas por Sexo Víctima - Mes Referencia



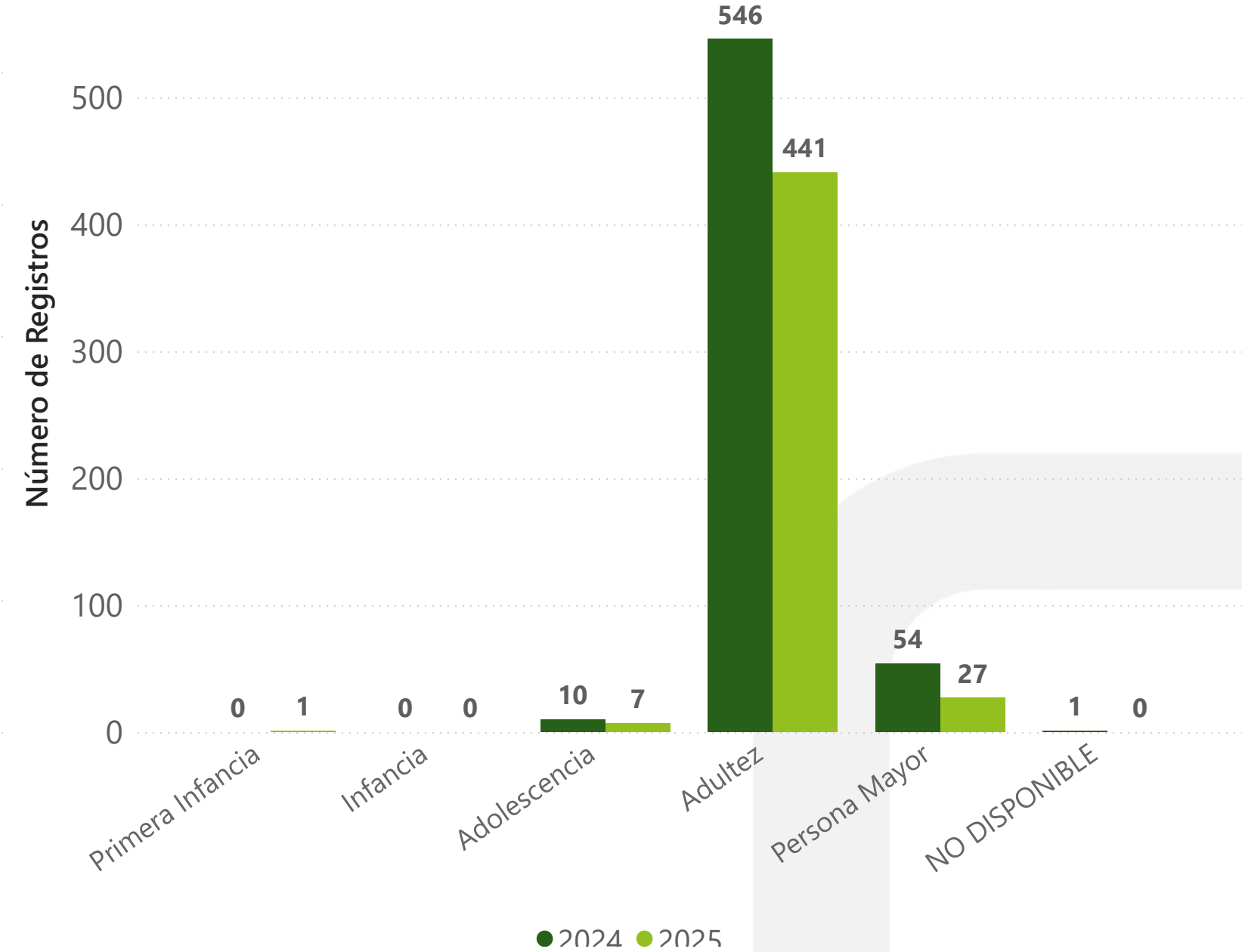


# Hurto a Personas por Ciclo de Vida Víctima

**Año acumulado | enero a mayo**



**Mes de referencia | mayo**



Elaborado por el Observatorio de Seguridad, Convivencia y Acceso a la Justicia Policial y Familiar. Cálculos propios. Consulta de datos: 31 de mayo de 2025. Período de información entre el 1 de enero y el 31 de mayo de 2024 y 2025. Sujetos a variación por ingreso y validación de denuncias en SIEDCO con posterioridad a la fecha de suministro. Fuente: SIEDCO.

Nota 1: Se define el ciclo vital de acuerdo con los rangos de edad así: Primera Infancia: 0 a 5 años, Infancia: 6 a 11 años, Adolescencia: 12 a 17 años, Adultez: 18 a 59 años y Persona Mayor: 60 años o más.

# 3.4 HURTO A MOTOCICLETAS

FUENTE: SIEDCO



**38,63**  
TASA \* 100 MIL HAB

## Año Acumulado

**241**

Casos

**0**

Víctimas femeninas

**15**

Diferencia

**6,64 %**

Variación

## Mes Referencia

**35**

Casos

**0**

Víctimas femeninas

**-24**

Diferencia

**-40,68 %**

Variación

# Hurto a Motocicletas por Comuna

## Año acumulado | enero a mayo

COMUNA	Casos 2024	Casos 2025	Diferencia	Variación
01. NORTE	19	29	10	52,63 %
02. NORORIENTAL	4	11	7	175,00 %
03. SAN FRANCISCO	45	51	6	13,33 %
04. OCCIDENTAL	16	9	-7	-43,75 %
05. GARCIA ROVIRA	11	5	-6	-54,55 %
06. LA CONCORDIA	14	11	-3	-21,43 %
07. CIUDADELA REAL DE MINAS	5	4	-1	-20,00 %
08. SUROCCIDENTE	4	3	-1	-25,00 %
09. LA PEDREGOSA	9	4	-5	-55,56 %
10. PROVENZA	14	8	-6	-42,86 %
11. SUR	18	11	-7	-38,89 %
12. CABECERA DEL LLANO	14	24	10	71,43 %
13. ORIENTAL	26	37	11	42,31 %
14. MORRORICO	4	13	9	225,00 %
15. CENTRO	6	6	0	0,00 %
16. TEJAR	2	1	-1	-50,00 %
17. MUTIS	10	7	-3	-30,00 %
CORREGIMIENTO 1	0	1	1	100,00 %
CORREGIMIENTO 2	0	1	1	100,00 %
CORREGIMIENTO 3	4	4	0	0,00 %
NO DISPONIBLE	1	1	0	0,00 %

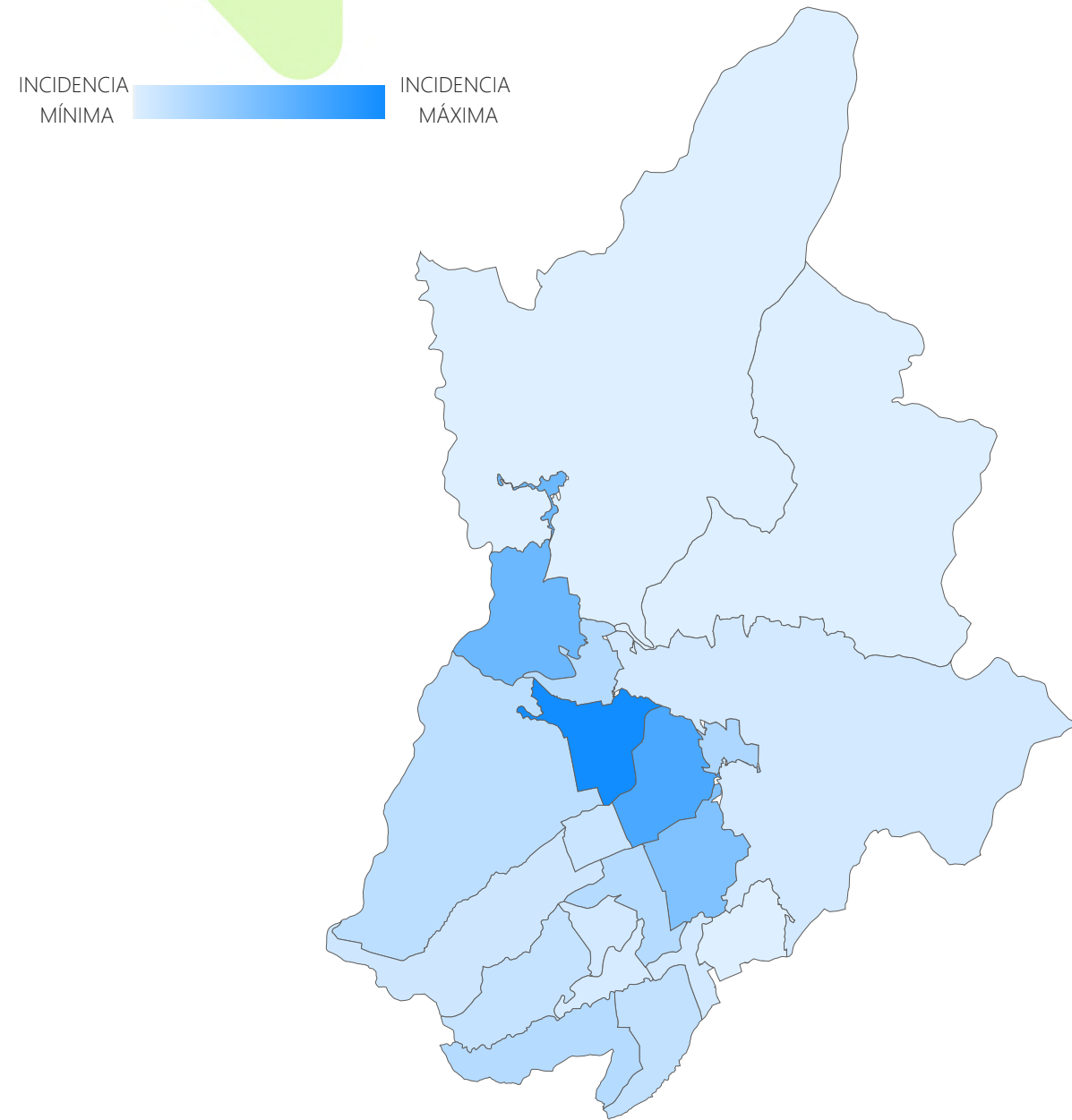
## Mes de referencia | mayo

COMUNA	Casos 2024	Casos 2025	Diferencia	Variación
01. NORTE	5	4	-1	-20,00 %
02. NORORIENTAL	0	0	0	0,00 %
03. SAN FRANCISCO	14	6	-8	-57,14 %
04. OCCIDENTAL	4	1	-3	-75,00 %
05. GARCIA ROVIRA	2	1	-1	-50,00 %
06. LA CONCORDIA	2	2	0	0,00 %
07. CIUDADELA REAL DE MINAS	1	0	-1	-100,00 %
08. SUROCCIDENTE	1	1	0	0,00 %
09. LA PEDREGOSA	3	0	-3	-100,00 %
10. PROVENZA	3	0	-3	-100,00 %
11. SUR	5	2	-3	-60,00 %
12. CABECERA DEL LLANO	6	1	-5	-83,33 %
13. ORIENTAL	4	8	4	100,00 %
14. MORRORICO	3	3	0	0,00 %
15. CENTRO	3	1	-2	-66,67 %
16. TEJAR	0	0	0	0,00 %
17. MUTIS	0	3	3	300,00 %
CORREGIMIENTO 1	0	0	0	0,00 %
CORREGIMIENTO 2	0	1	1	100,00 %
CORREGIMIENTO 3	3	1	-2	-66,67 %
NO DISPONIBLE	0	0	0	0,00 %

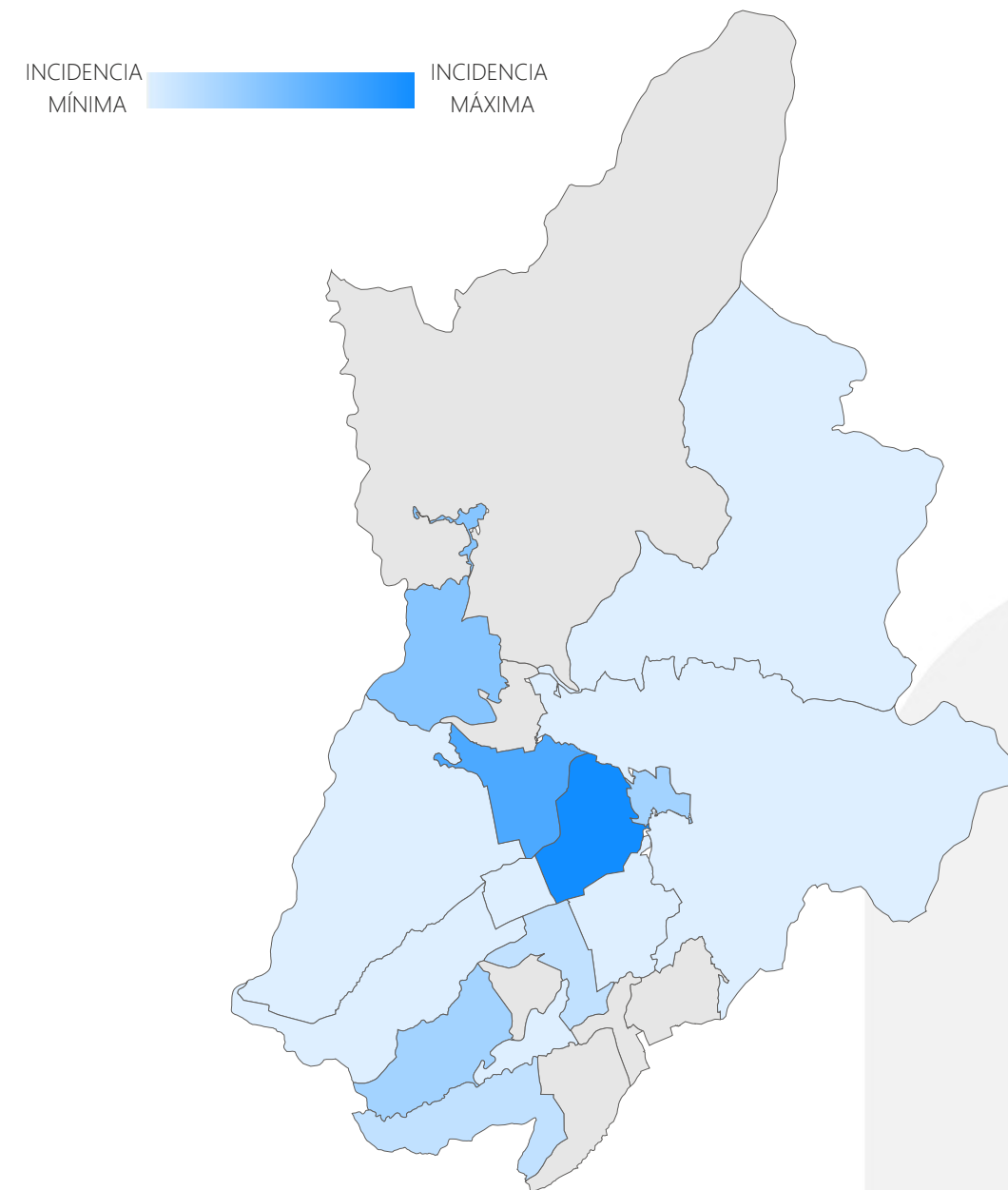
Elaborado por el Observatorio de Seguridad, Convivencia y Acceso a la Justicia Policial y Familiar. Cálculos propios. Consulta de datos: 31 de mayo de 2025. Período de información entre el 1 de enero y el 31 de mayo de 2024 y 2025. Sujetos a variación por ingreso y validación de denuncias en SIEDCO con posterioridad a la fecha de suministro. Fuente: SIEDCO.

# Hurto a Motocicletas por Comuna

Año acumulado | enero a mayo



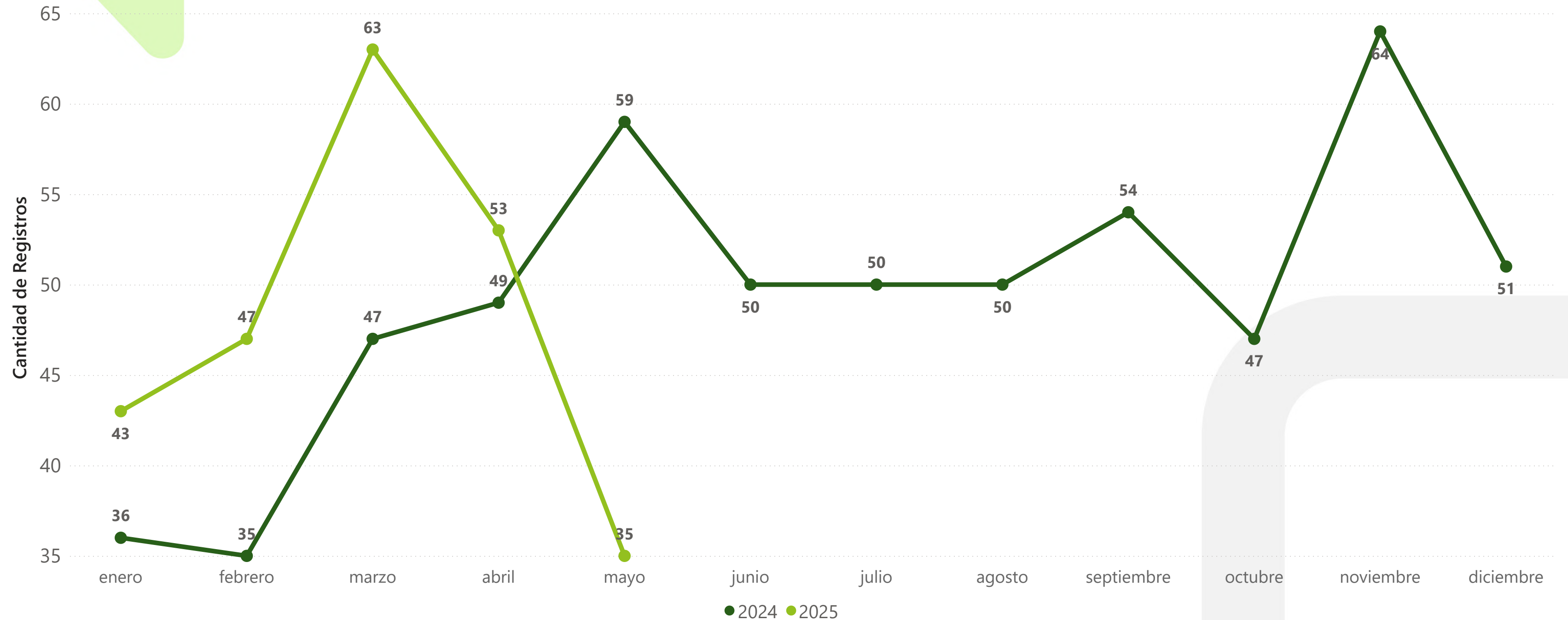
Mes de referencia | mayo



Elaborado por el Observatorio de Seguridad, Convivencia y Acceso a la Justicia Políciva y Familiar. Cálculos propios. Consulta de datos: 31 de mayo de 2025. Período de información entre el 1 de enero y el 31 de mayo de 2024 y 2025. Sujetos a variación por ingreso y validación de denuncias en SIEDCO con posterioridad a la fecha de suministro. Fuente: SIEDCO.

# Hurto a Motocicletas por mes

Registro mensual de casos en Bucaramanga



Elaborado por el Observatorio de Seguridad, Convivencia y Acceso a la Justicia Policial y Familiar. Cálculos propios. Consulta de datos: 31 de mayo de 2025. Período de información entre el 1 de enero y el 31 de mayo de 2024 y 2025. Sujetos a variación por ingreso y validación de denuncias en SIEDCO con posterioridad a la fecha de suministro. Fuente: SIEDCO.

# Hurto a Motocicletas por Día Semana y Horario

## Año acumulado | enero a mayo

Rango Horario	lunes	martes	miércoles	jueves	viernes	sábado	domingo
MADRUGADA	8	16	13	16	8	6	9
MAÑANA	5	9	5	8	1	9	1
NOCHE	10	10	17	11	12	12	7
TARDE	7	7	9	8	6	4	7

## Mes de referencia | mayo

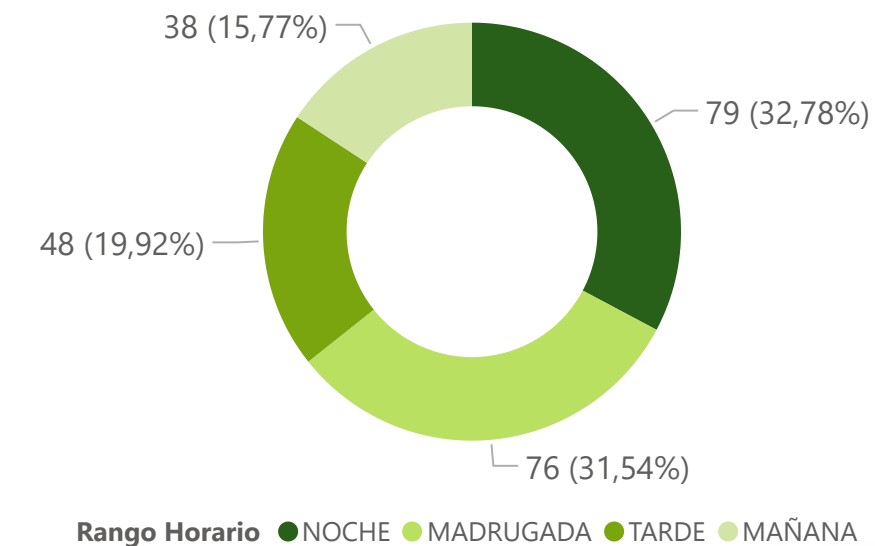
Rango Horario	lunes	martes	miércoles	jueves	viernes	sábado	domingo
MADRUGADA	2	2	1	1	5	1	2
MAÑANA	2	1	1	3	0	0	0
NOCHE	0	0	3	0	2	1	2
TARDE	1	0	0	0	2	0	3

Días de la Semana	Casos 2024	Part 2024	Casos 2025	Part 2025	Diferencia	Variación
Lunes - Jueves	121	53,54 %	159	65,98 %	38	31,40 %
Viernes - Domingo	105	46,46 %	82	34,02 %	-23	-21,90 %

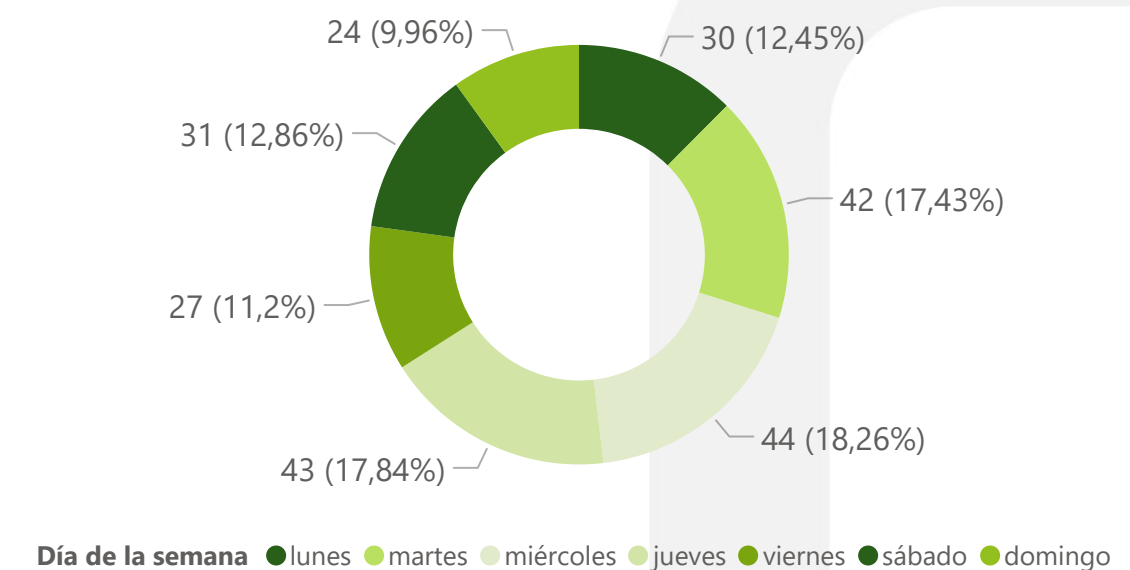
Elaborado por el Observatorio de Seguridad, Convivencia y Acceso a la Justicia Políciva y Familiar. Cálculos propios. Consulta de datos: 31 de mayo de 2025. Período de información entre el 1 de enero y el 31 de mayo de 2024 y 2025. Sujetos a variación por ingreso y validación de denuncias en SIEDCO con posterioridad a la fecha de suministro. Fuente: SIEDCO.

Nota 1: Se define el Rango Horario de acuerdo con las horas así: MADRUGADA: 00:00 - 05:59, MAÑANA: 06:00 - 11:59, TARDE: 12:00 - 17:59, NOCHE: 18:00 - 23:59.

## Rango del Día - Año Acumulado



## Día de la Semana - Año Acumulado



# 3.5 HURTO A AUTOMOTORES

FUENTE: SIEDCO



0,32  
TASA \* 100 MIL HAB

## Año Acumulado

2

Casos

0

Víctimas femeninas

-3

Diferencia

-60,00 %

Variación

## Mes Referencia

1

Casos

0

Víctimas femeninas

-1

Diferencia

-50,00 %

Variación



# Hurto a Automotores por Comuna

## Año acumulado | enero a mayo

COMUNA	Casos 2024	Casos 2025	Diferencia	Variación
01. NORTE	1	0	-1	-100,00 %
02. NORORIENTAL	0	0	0	0,00 %
03. SAN FRANCISCO	0	0	0	0,00 %
04. OCCIDENTAL	1	0	-1	-100,00 %
05. GARCIA ROVIRA	2	0	-2	-100,00 %
06. LA CONCORDIA	0	1	1	100,00 %
07. CIUDADELA REAL DE MINAS	0	0	0	0,00 %
08. SUROCCIDENTE	0	0	0	0,00 %
09. LA PEDREGOSA	0	0	0	0,00 %
10. PROVENZA	0	1	1	100,00 %
11. SUR	0	0	0	0,00 %
12. CABECERA DEL LLANO	0	0	0	0,00 %
13. ORIENTAL	0	0	0	0,00 %
14. MORRORICO	1	0	-1	-100,00 %
15. CENTRO	0	0	0	0,00 %
16. TEJAR	0	0	0	0,00 %
17. MUTIS	0	0	0	0,00 %
CORREGIMIENTO 1	0	0	0	0,00 %
CORREGIMIENTO 3	0	0	0	0,00 %
NO DISPONIBLE	0	0	0	0,00 %

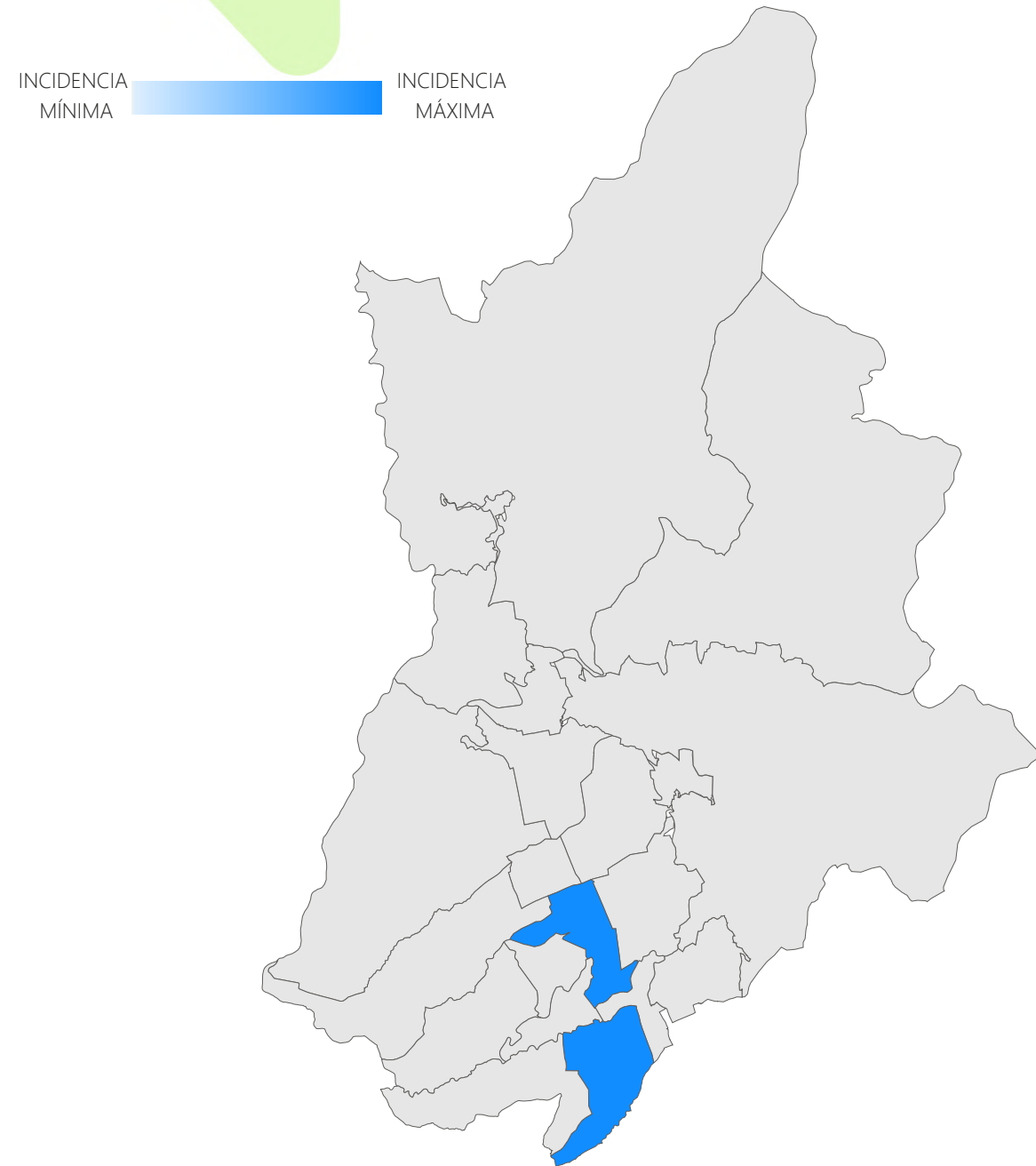
## Mes de referencia | mayo

COMUNA	Casos 2024	Casos 2025	Diferencia	Variación
01. NORTE	0	0	0	0,00 %
02. NORORIENTAL	0	0	0	0,00 %
03. SAN FRANCISCO	0	0	0	0,00 %
04. OCCIDENTAL	0	0	0	0,00 %
05. GARCIA ROVIRA	2	0	-2	-100,00 %
06. LA CONCORDIA	0	1	1	100,00 %
07. CIUDADELA REAL DE MINAS	0	0	0	0,00 %
08. SUROCCIDENTE	0	0	0	0,00 %
09. LA PEDREGOSA	0	0	0	0,00 %
10. PROVENZA	0	0	0	0,00 %
11. SUR	0	0	0	0,00 %
12. CABECERA DEL LLANO	0	0	0	0,00 %
13. ORIENTAL	0	0	0	0,00 %
14. MORRORICO	0	0	0	0,00 %
15. CENTRO	0	0	0	0,00 %
16. TEJAR	0	0	0	0,00 %
17. MUTIS	0	0	0	0,00 %
CORREGIMIENTO 1	0	0	0	0,00 %
CORREGIMIENTO 3	0	0	0	0,00 %
NO DISPONIBLE	0	0	0	0,00 %

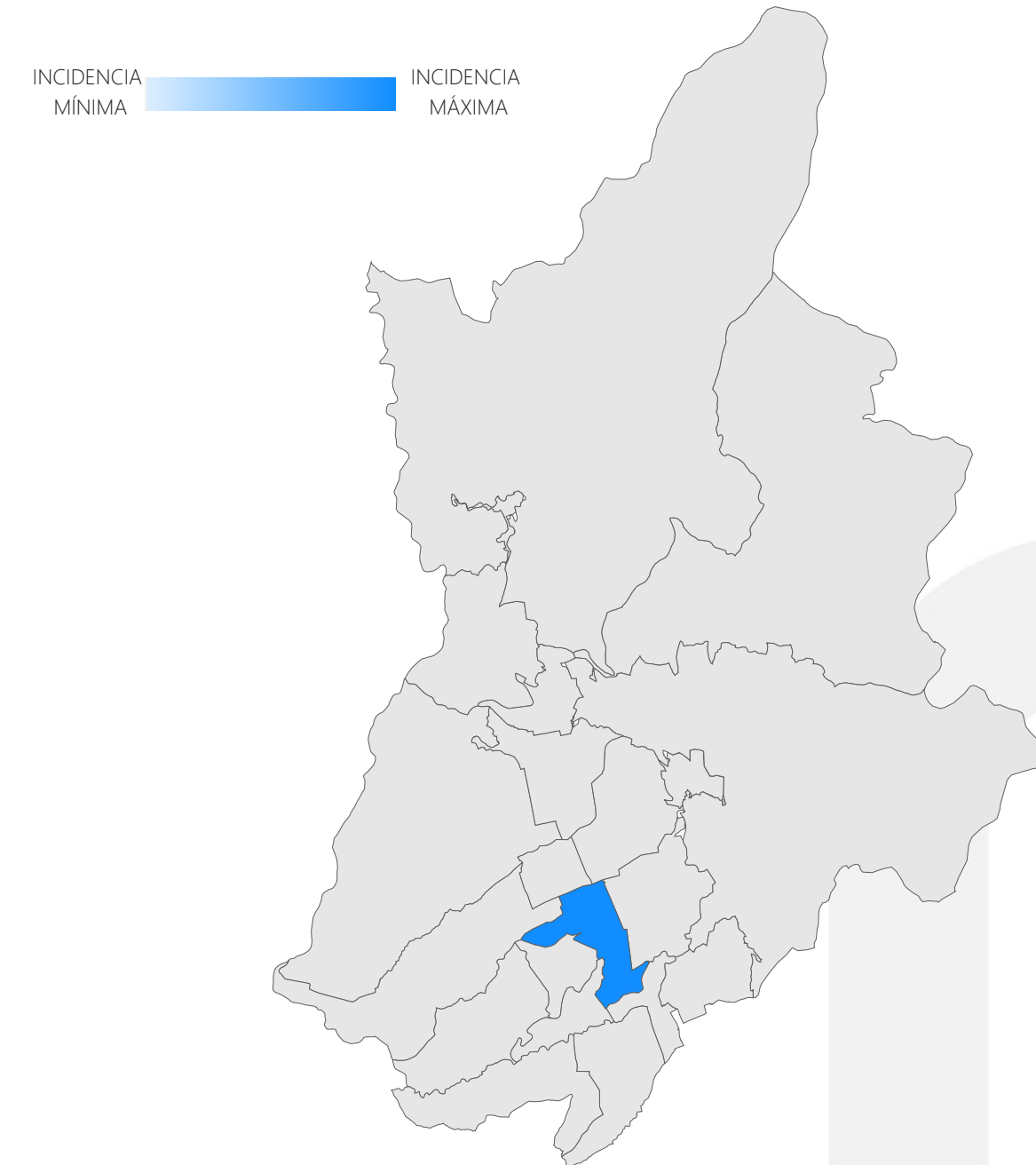
Elaborado por el Observatorio de Seguridad, Convivencia y Acceso a la Justicia Policiva y Familiar. Cálculos propios. Consulta de datos: 31 de mayo de 2025. Período de información entre el 1 de enero y el 31 de mayo de 2024 y 2025. Sujetos a variación por ingreso y validación de denuncias en SIEDCO con posterioridad a la fecha de suministro. Fuente: SIEDCO.

# Hurto a Automotores por Comuna

Año acumulado | enero a mayo



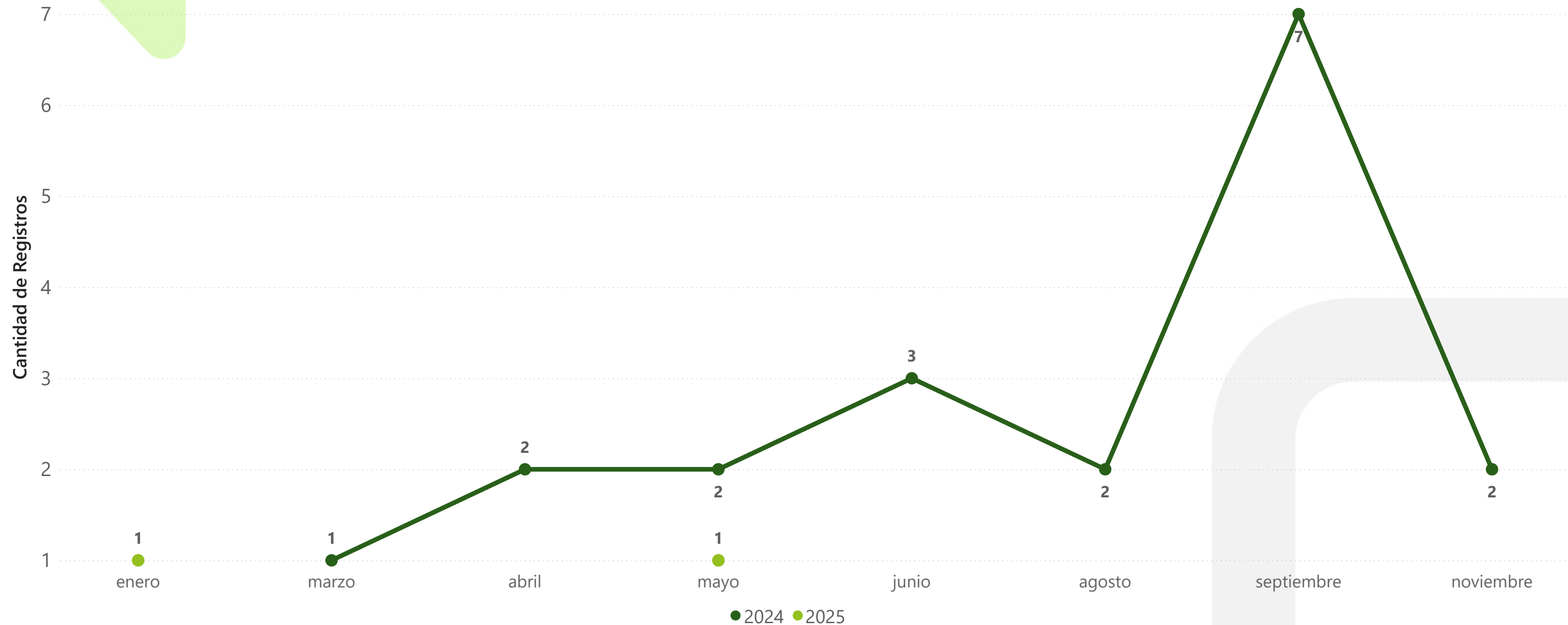
Mes de referencia | mayo



Elaborado por el Observatorio de Seguridad, Convivencia y Acceso a la Justicia Policiva y Familiar. Cálculos propios. Consulta de datos: 31 de mayo de 2025. Período de información entre el 1 de enero y el 31 de mayo de 2024 y 2025. Sujetos a variación por ingreso y validación de denuncias en SIEDCO con posterioridad a la fecha de suministro. Fuente: SIEDCO.

# Hurto a Automotores por mes

Registro mensual de casos en Bucaramanga



Elaborado por el Observatorio de Seguridad, Convivencia y Acceso a la Justicia Policiva y Familiar. Cálculos propios. Consulta de datos: 31 de mayo de 2025. Período de información entre el 1 de enero y el 31 de mayo de 2024 y 2025. Sujetos a variación por ingreso y validación de denuncias en SIEDCO con posterioridad a la fecha de suministro. Fuente: SIEDCO.

# Hurto a Automotores Día Semana y Horario

## Año acumulado | enero a mayo

Rango Horario	lunes	martes	miércoles	jueves	viernes	sábado	domingo
MADRUGADA	0	1	0	0	0	0	0
MAÑANA	0	0	0	0	0	0	0
NOCHE	0	0	0	0	0	0	0
TARDE	0	1	0	0	0	0	0

## Mes de referencia | mayo

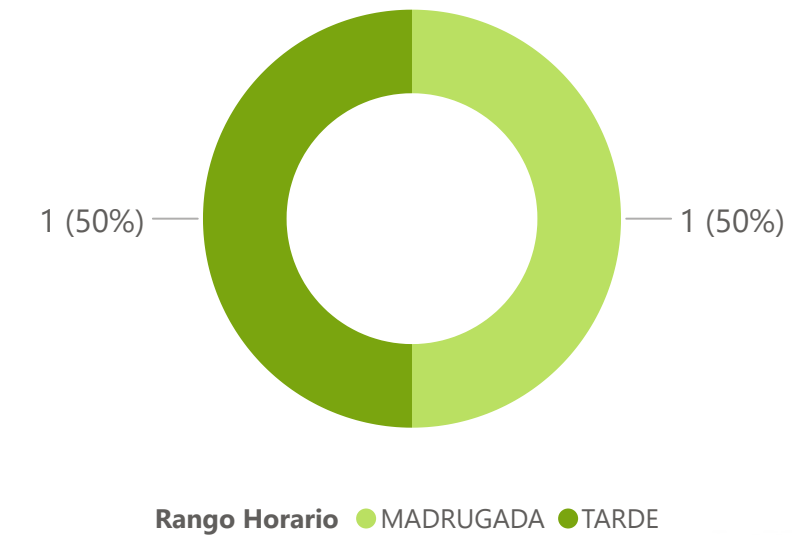
Rango Horario	lunes	martes	miércoles	jueves	viernes	sábado	domingo
MADRUGADA	0	0	0	0	0	0	0
MAÑANA	0	0	0	0	0	0	0
NOCHE	0	0	0	0	0	0	0
TARDE	0	1	0	0	0	0	0

Días de la Semana	Casos 2024	Part 2024	Casos 2025	Part 2025	Diferencia	Variación
Lunes - Jueves	3	60,00 %	2	100,00 %	-1	-33,33 %
Viernes - Domingo	2	40,00 %	0	0,00 %	-2	-100,00 %

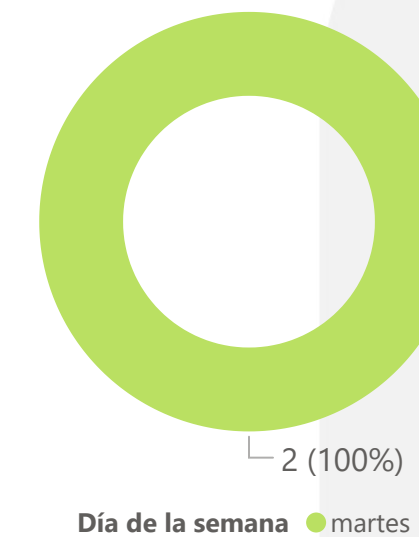
Elaborado por el Observatorio de Seguridad, Convivencia y Acceso a la Justicia Políciva y Familiar. Cálculos propios. Consulta de datos: 31 de mayo de 2025. Período de información entre el 1 de enero y el 31 de mayo de 2024 y 2025. Sujetos a variación por ingreso y validación de denuncias en SIEDCO con posterioridad a la fecha de suministro. Fuente: SIEDCO.

Nota 1: Se define el Rango Horario de acuerdo con las horas así: MADRUGADA: 00:00 - 05:59, MAÑANA: 06:00 - 11:59, TARDE: 12:00 - 17:59, NOCHE: 18:00 - 23:59.

Rango del Día - Año Acumulado



Día de la Semana - Año Acumulado



# 3.6 HURTO A RESIDENCIAS

FUENTE: SIEDCO



**20,36**  
TASA \* 100 MIL HAB

## Año Acumulado

**127**

Casos

**51**

Víctimas femeninas

**-12**

Diferencia

**-8,63 %**

Variación

## Mes Referencia

**34**

Casos

**15**

Víctimas femeninas

**12**

Diferencia

**54,55 %**

Variación

# Hurto A Residencias por Comuna

## Año acumulado | enero a mayo

COMUNA	Casos 2024	Casos 2025	Diferencia	Variación
01. NORTE	9	9	0	0,00 %
02. NORORIENTAL	9	5	-4	-44,44 %
03. SAN FRANCISCO	16	16	0	0,00 %
04. OCCIDENTAL	12	9	-3	-25,00 %
05. GARCIA ROVIRA	14	5	-9	-64,29 %
06. LA CONCORDIA	7	10	3	42,86 %
07. CIUDADELA REAL DE MINAS	2	2	0	0,00 %
08. SUROCCIDENTE	5	3	-2	-40,00 %
09. LA PEDREGOSA	1	2	1	100,00 %
10. PROVENZA	17	10	-7	-41,18 %
11. SUR	5	4	-1	-20,00 %
12. CABECERA DEL LLANO	9	15	6	66,67 %
13. ORIENTAL	17	12	-5	-29,41 %
14. MORRORICO	5	3	-2	-40,00 %
15. CENTRO	2	8	6	300,00 %
16. TEJAR	0	7	7	700,00 %
17. MUTIS	5	2	-3	-60,00 %
CORREGIMIENTO 1	0	2	2	200,00 %
CORREGIMIENTO 2	1	1	0	0,00 %
CORREGIMIENTO 3	2	2	0	0,00 %
NO DISPONIBLE	1	0	-1	-100,00 %

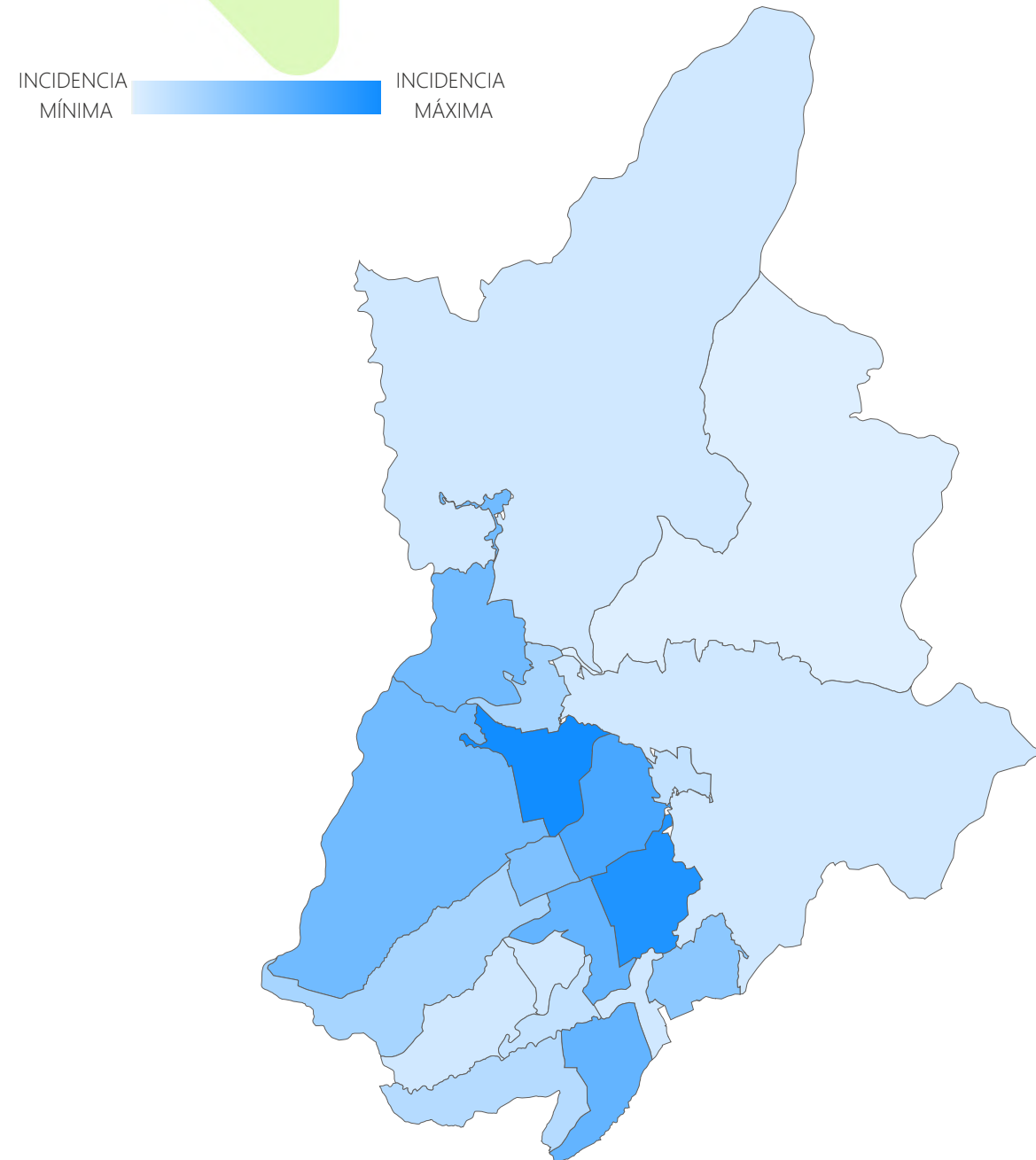
## Mes de referencia | mayo

COMUNA	Casos 2024	Casos 2025	Diferencia	Variación
01. NORTE	1	3	2	200,00 %
02. NORORIENTAL	1	3	2	200,00 %
03. SAN FRANCISCO	2	3	1	50,00 %
04. OCCIDENTAL	2	2	0	0,00 %
05. GARCIA ROVIRA	4	1	-3	-75,00 %
06. LA CONCORDIA	0	5	5	500,00 %
07. CIUDADELA REAL DE MINAS	0	0	0	0,00 %
08. SUROCCIDENTE	0	1	1	100,00 %
09. LA PEDREGOSA	0	1	1	100,00 %
10. PROVENZA	2	3	1	50,00 %
11. SUR	0	0	0	0,00 %
12. CABECERA DEL LLANO	3	2	-1	-33,33 %
13. ORIENTAL	3	5	2	66,67 %
14. MORRORICO	0	0	0	0,00 %
15. CENTRO	1	2	1	100,00 %
16. TEJAR	0	0	0	0,00 %
17. MUTIS	2	1	-1	-50,00 %
CORREGIMIENTO 1	0	0	0	0,00 %
CORREGIMIENTO 2	0	1	1	100,00 %
CORREGIMIENTO 3	0	1	1	100,00 %
NO DISPONIBLE	1	0	-1	-100,00 %

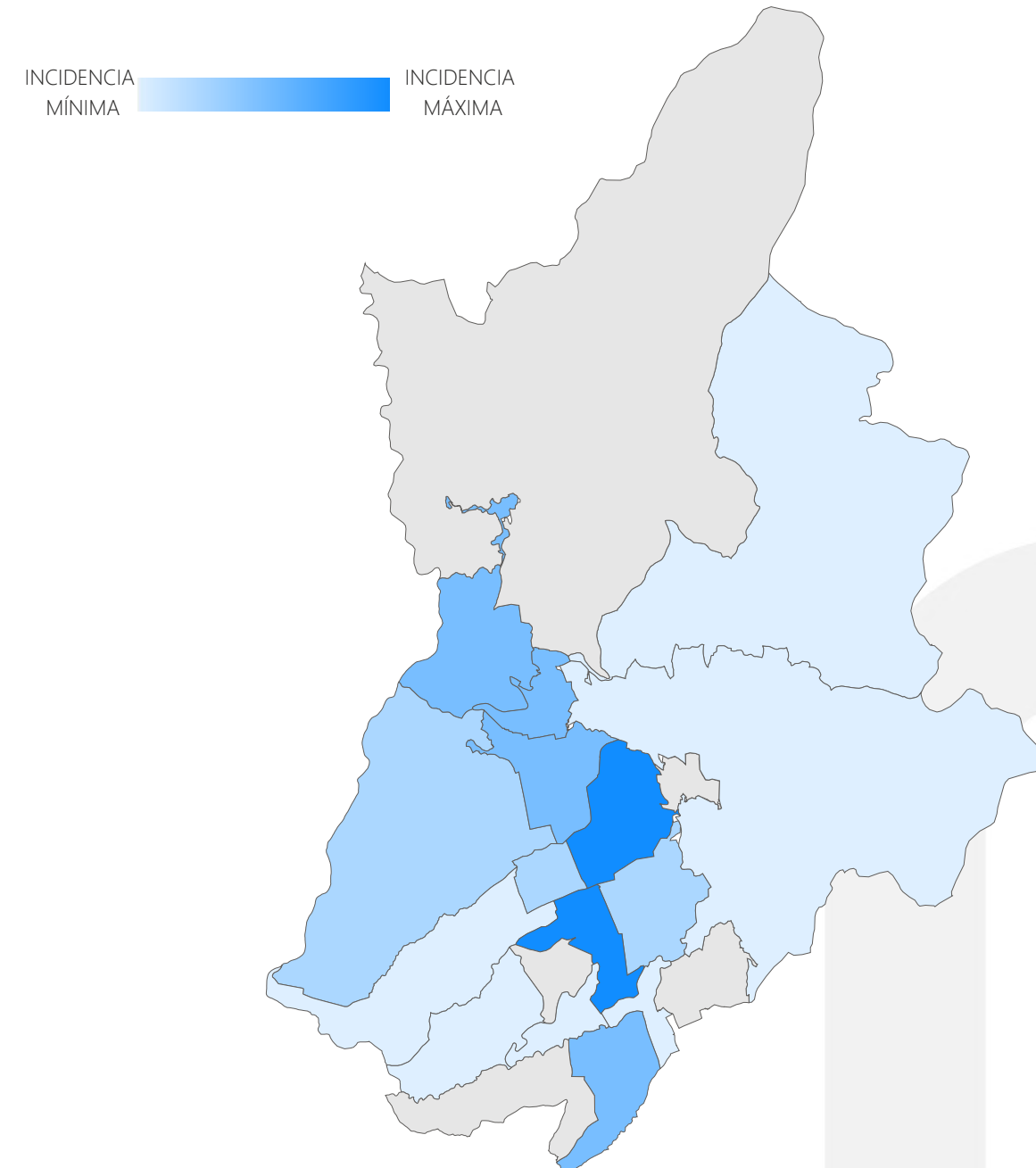
Elaborado por el Observatorio de Seguridad, Convivencia y Acceso a la Justicia Policiva y Familiar. Cálculos propios. Consulta de datos: 31 de mayo de 2025. Período de información entre el 1 de enero y el 31 de mayo de 2024 y 2025. Sujetos a variación por ingreso y validación de denuncias en SIEDCO con posterioridad a la fecha de suministro. Fuente: SIEDCO.

# Hurto A Residencias por Comuna

Año acumulado | enero a mayo



Mes de referencia | mayo

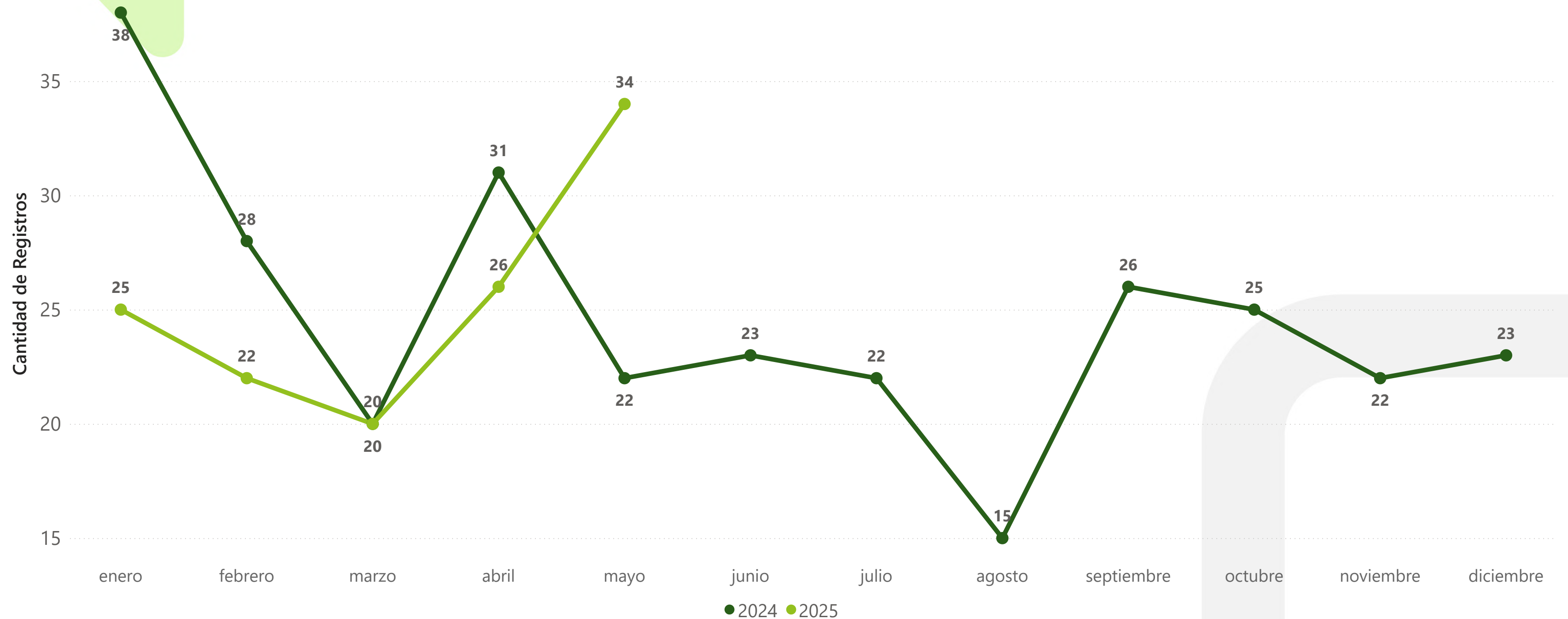


Elaborado por el Observatorio de Seguridad, Convivencia y Acceso a la Justicia Policial y Familiar. Cálculos propios. Consulta de datos: 31 de mayo de 2025. Período de información entre el 1 de enero y el 31 de mayo de 2024 y 2025. Sujetos a variación por ingreso y validación de denuncias en SIEDCO con posterioridad a la fecha de suministro. Fuente: SIEDCO.



# Hurto a Residencias por mes

Registro mensual de casos en Bucaramanga



Elaborado por el Observatorio de Seguridad, Convivencia y Acceso a la Justicia Policial y Familiar. Cálculos propios. Consulta de datos: 31 de mayo de 2025. Período de información entre el 1 de enero y el 31 de mayo de 2024 y 2025. Sujetos a variación por ingreso y validación de denuncias en SIEDCO con posterioridad a la fecha de suministro. Fuente: SIEDCO.

# Hurto a Residencias Día Semana y Horario

## Año acumulado | enero a mayo

Rango Horario	lunes	martes	miércoles	jueves	viernes	sábado	domingo
MADRUGADA	6	4	7	4	6	3	8
MAÑANA	6	2	2	4	6	4	2
NOCHE	2	1	3	4	3	5	7
TARDE	10	5	4	3	5	2	9

## Mes de referencia | mayo

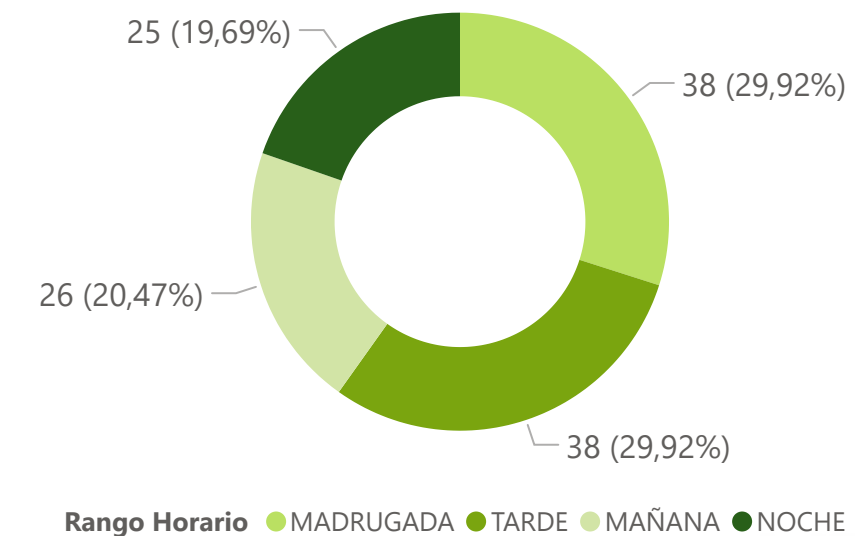
Rango Horario	lunes	martes	miércoles	jueves	viernes	sábado	domingo
MADRUGADA	1	1	1	1	2	0	3
MAÑANA	2	0	2	1	2	0	0
NOCHE	1	0	1	0	0	1	1
TARDE	2	1	3	2	4	1	1

Días de la Semana	Casos 2024	Part 2024	Casos 2025	Part 2025	Diferencia	Variación
Lunes - Jueves	82	58,99 %	67	52,76 %	-15	-18,29 %
Viernes - Domingo	57	41,01 %	60	47,24 %	3	5,26 %

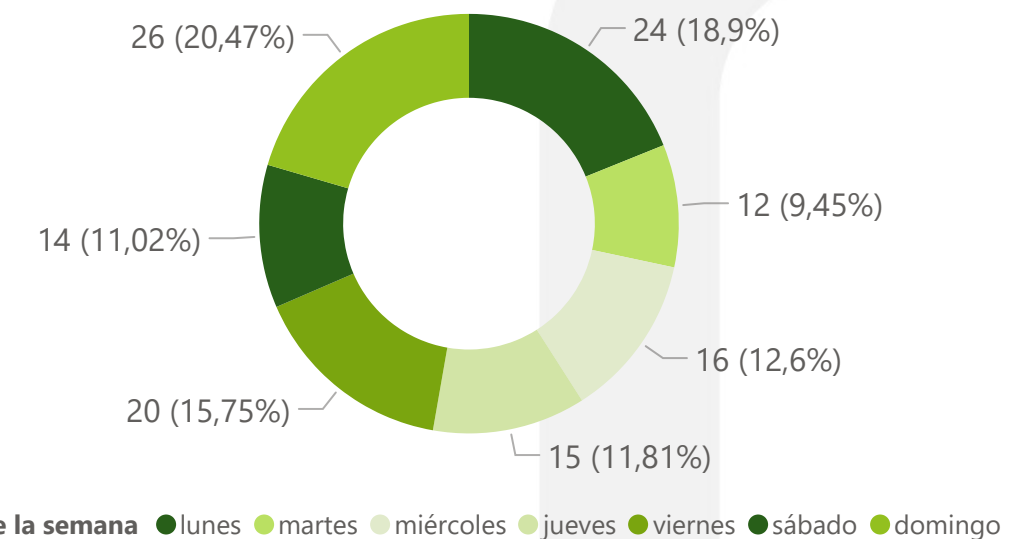
Elaborado por el Observatorio de Seguridad, Convivencia y Acceso a la Justicia Políciva y Familiar. Cálculos propios. Consulta de datos: 31 de mayo de 2025. Período de información entre el 1 de enero y el 31 de mayo de 2024 y 2025. Sujetos a variación por ingreso y validación de denuncias en SIEDCO con posterioridad a la fecha de suministro. Fuente: SIEDCO.

Nota 1: Se define el Rango Horario de acuerdo con las horas así: MADRUGADA: 00:00 - 05:59, MAÑANA: 06:00 - 11:59, TARDE: 12:00 - 17:59, NOCHE: 18:00 - 23:59.

## Rango del Día - Año Acumulado



## Día de la Semana - Año Acumulado

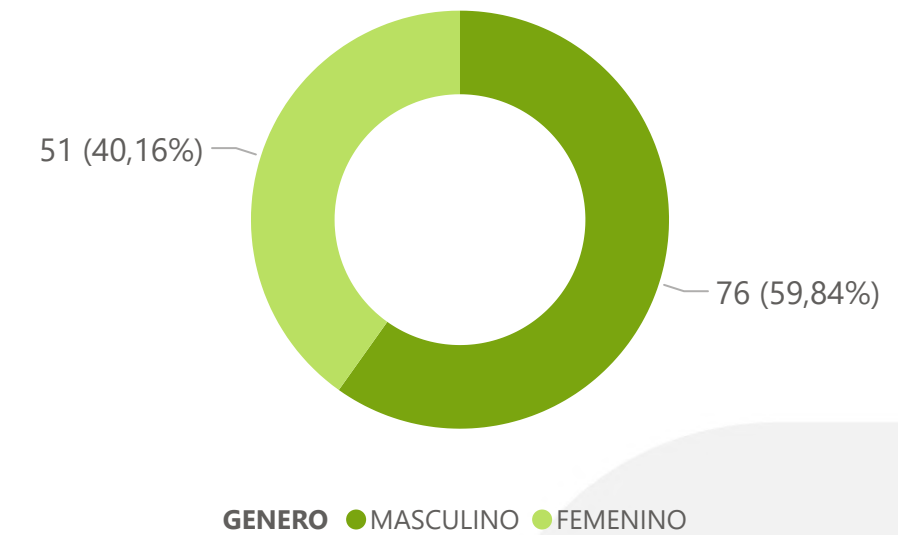


# Hurto a Residencias Sexo de la Víctima

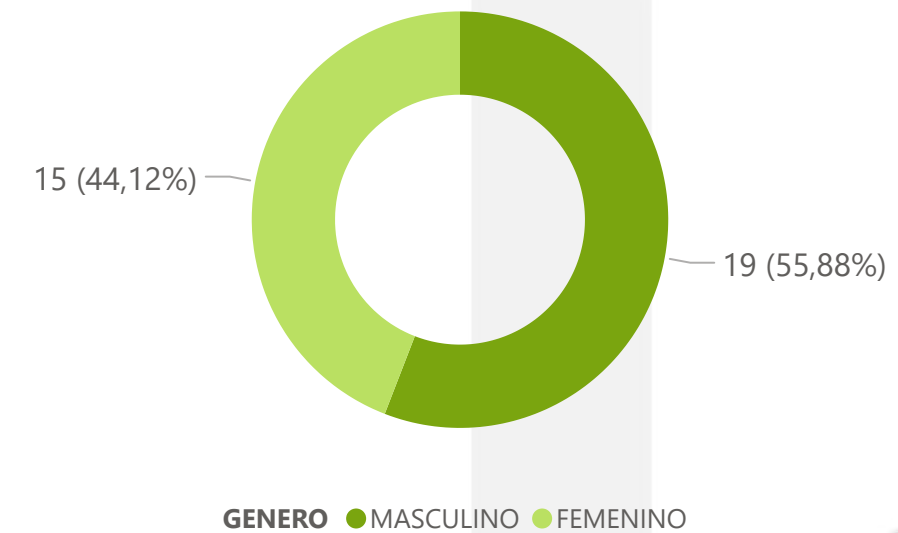
**Año acumulado | enero a mayo**

SEXO COMUNA	FEMENINO			MASCULINO		
	2024	2025	Diferencia	2024	2025	Diferencia
01. NORTE	4	7	3	5	2	-3
02. NORORIENTAL	6	2	-4	3	3	0
03. SAN FRANCISCO	7	5	-2	9	11	2
04. OCCIDENTAL	7	2	-5	5	7	2
05. GARCIA ROVIRA	7	3	-4	7	2	-5
06. LA CONCORDIA	2	6	4	5	4	-1
07. CIUDADELA REAL DE MINAS	2	2	0	0	0	0
08. SUROCCIDENTE	2	0	-2	3	3	0
09. LA PEDREGOSA	1	1	0	0	1	1
10. PROVENZA	5	2	-3	12	8	-4
11. SUR	1	3	2	4	1	-3
12. CABECERA DEL LLANO	4	5	1	5	10	5
13. ORIENTAL	13	4	-9	4	8	4
14. MORRORICO	2	1	-1	3	2	-1
15. CENTRO	0	3	3	2	5	3
16. TEJAR	0	3	3	0	4	4
17. MUTIS	1	1	0	4	1	-3
CORREGIMIENTO 1	0	0	0	0	2	2
CORREGIMIENTO 2	0	0	0	1	1	0
CORREGIMIENTO 3	2	1	-1	0	1	1
NO DISPONIBLE	1	0	-1	0	0	0

Hurto a Residencias por Sexo Víctima - Año acumulado

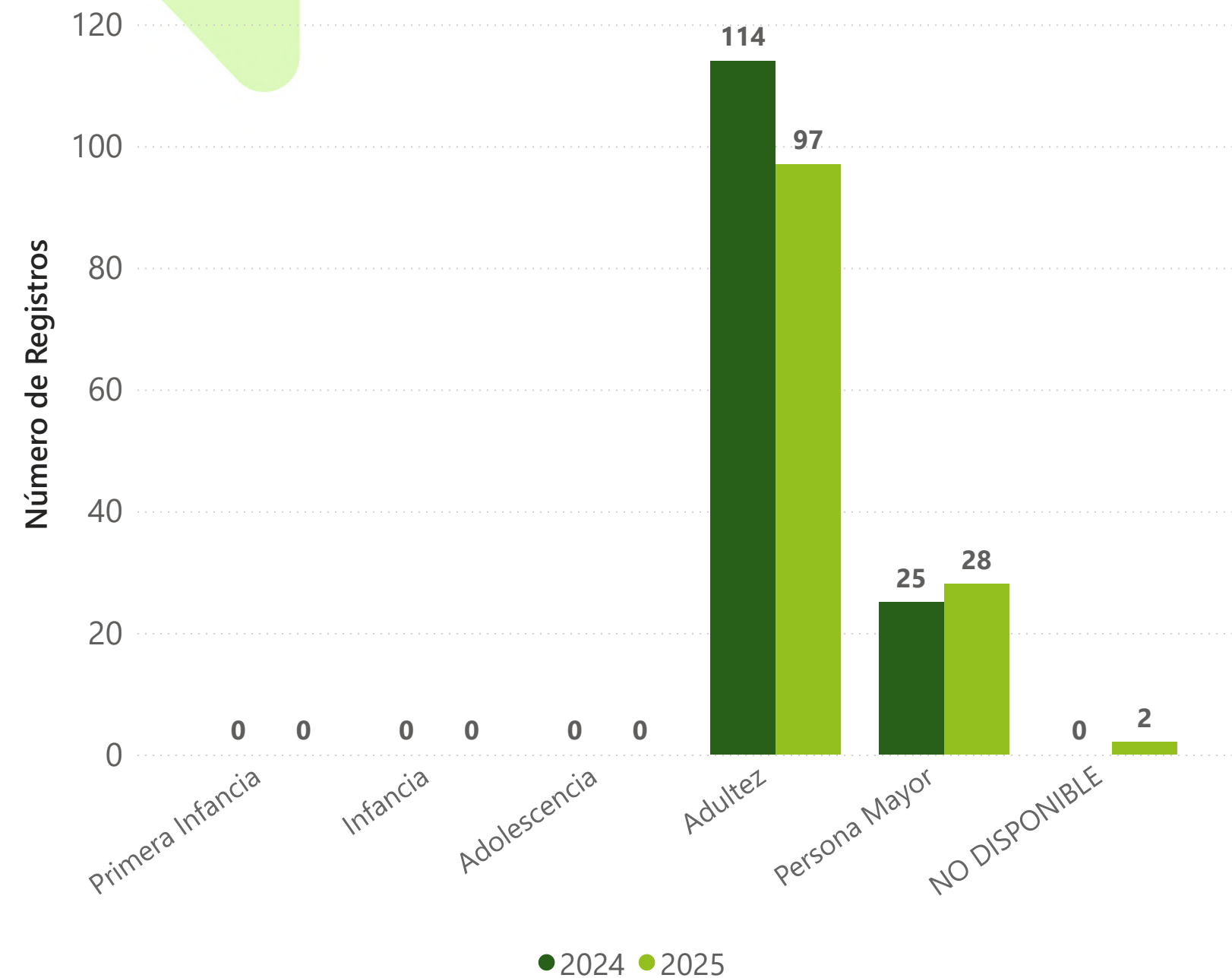


Hurto a Residencias por Sexo Víctima - Mes Referencia

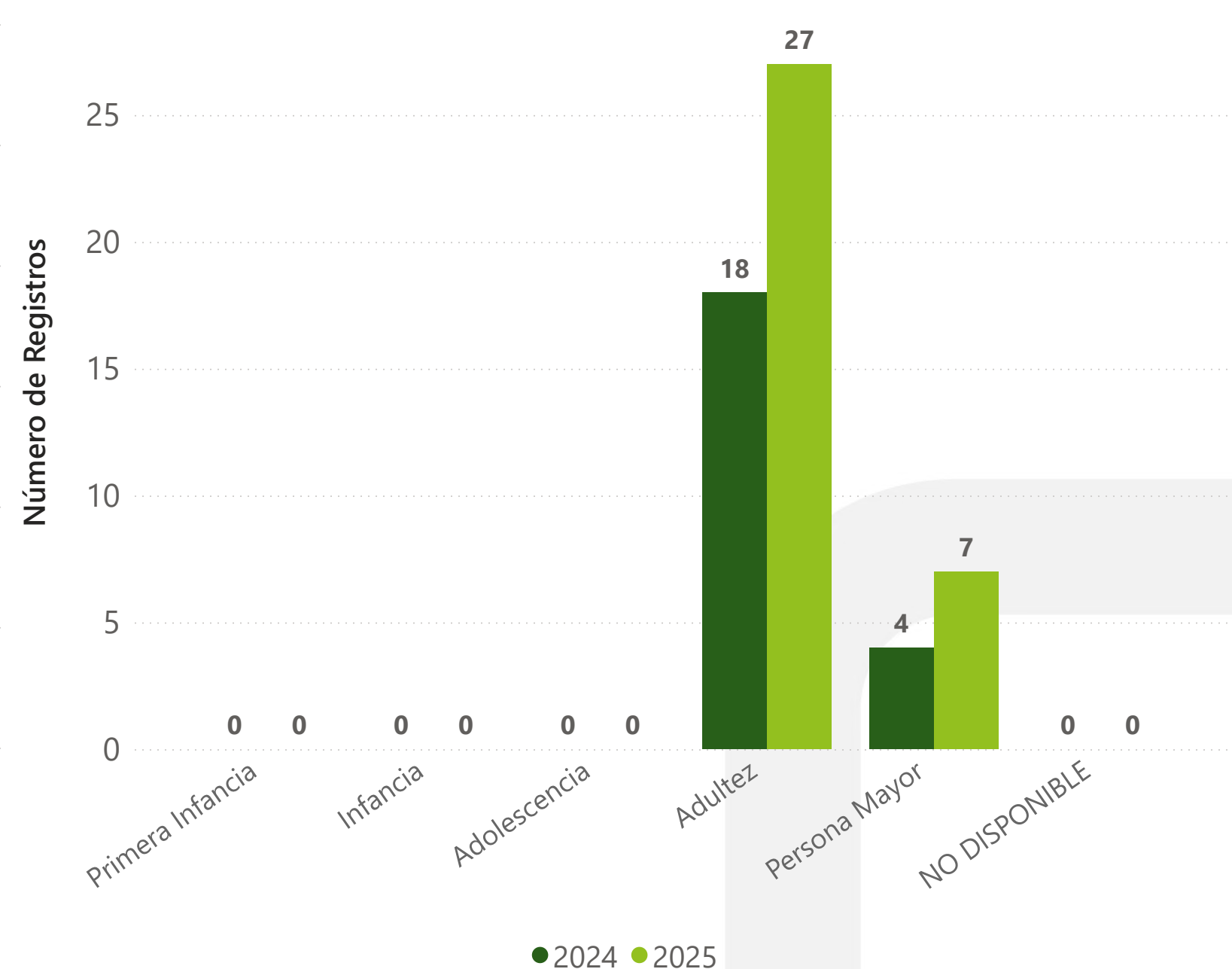


# Hurto a Residencias por Ciclo de Vida Víctima

**Año acumulado | enero a mayo**



**Mes de referencia | mayo**



Elaborado por el Observatorio de Seguridad, Convivencia y Acceso a la Justicia Policial y Familiar. Cálculos propios. Consulta de datos: 31 de mayo de 2025. Período de información entre el 1 de enero y el 31 de mayo de 2024 y 2025. Sujetos a variación por ingreso y validación de denuncias en SIEDCO con posterioridad a la fecha de suministro. Fuente: SIEDCO.

Nota 1: Se define el ciclo vital de acuerdo con los rangos de edad así: Primera Infancia: 0 a 5 años, Infancia: 6 a 11 años, Adolescencia: 12 a 17 años, Adultez: 18 a 59 años y Persona Mayor: 60 años o más.

# 3.7 HURTO A COMERCIO



FUENTE: SIEDCO

**32,54**  
TASA \* 100 MIL HAB

## Año Acumulado

**203**

Casos

**0**

Víctimas femeninas

**-123**

Diferencia

**-37,73 %**

Variación

## Mes Referencia

**47**

Casos

**0**

Víctimas femeninas

**-21**

Diferencia

**-30,88 %**

Variación

# Hurto a Comercio por Comuna

## Año acumulado | enero a mayo

COMUNA	Casos 2024	Casos 2025	Diferencia	Variación
01. NORTE	14	4	-10	-71,43 %
02. NORORIENTAL	3	5	2	66,67 %
03. SAN FRANCISCO	41	26	-15	-36,59 %
04. OCCIDENTAL	20	9	-11	-55,00 %
05. GARCIA ROVIRA	4	4	0	0,00 %
06. LA CONCORDIA	54	26	-28	-51,85 %
07. CIUDADELA REAL DE MINAS	5	4	-1	-20,00 %
08. SUROCCIDENTE	1	3	2	200,00 %
09. LA PEDREGOSA	6	1	-5	-83,33 %
10. PROVENZA	10	7	-3	-30,00 %
11. SUR	4	8	4	100,00 %
12. CABECERA DEL LLANO	40	30	-10	-25,00 %
13. ORIENTAL	50	35	-15	-30,00 %
14. MORRORICO	3	1	-2	-66,67 %
15. CENTRO	55	24	-31	-56,36 %
16. TEJAR	9	14	5	55,56 %
17. MUTIS	3	1	-2	-66,67 %
CORREGIMIENTO 1	2	0	-2	-100,00 %
CORREGIMIENTO 2	1	0	-1	-100,00 %
CORREGIMIENTO 3	0	1	1	100,00 %
NO DISPONIBLE	1	0	-1	-100,00 %

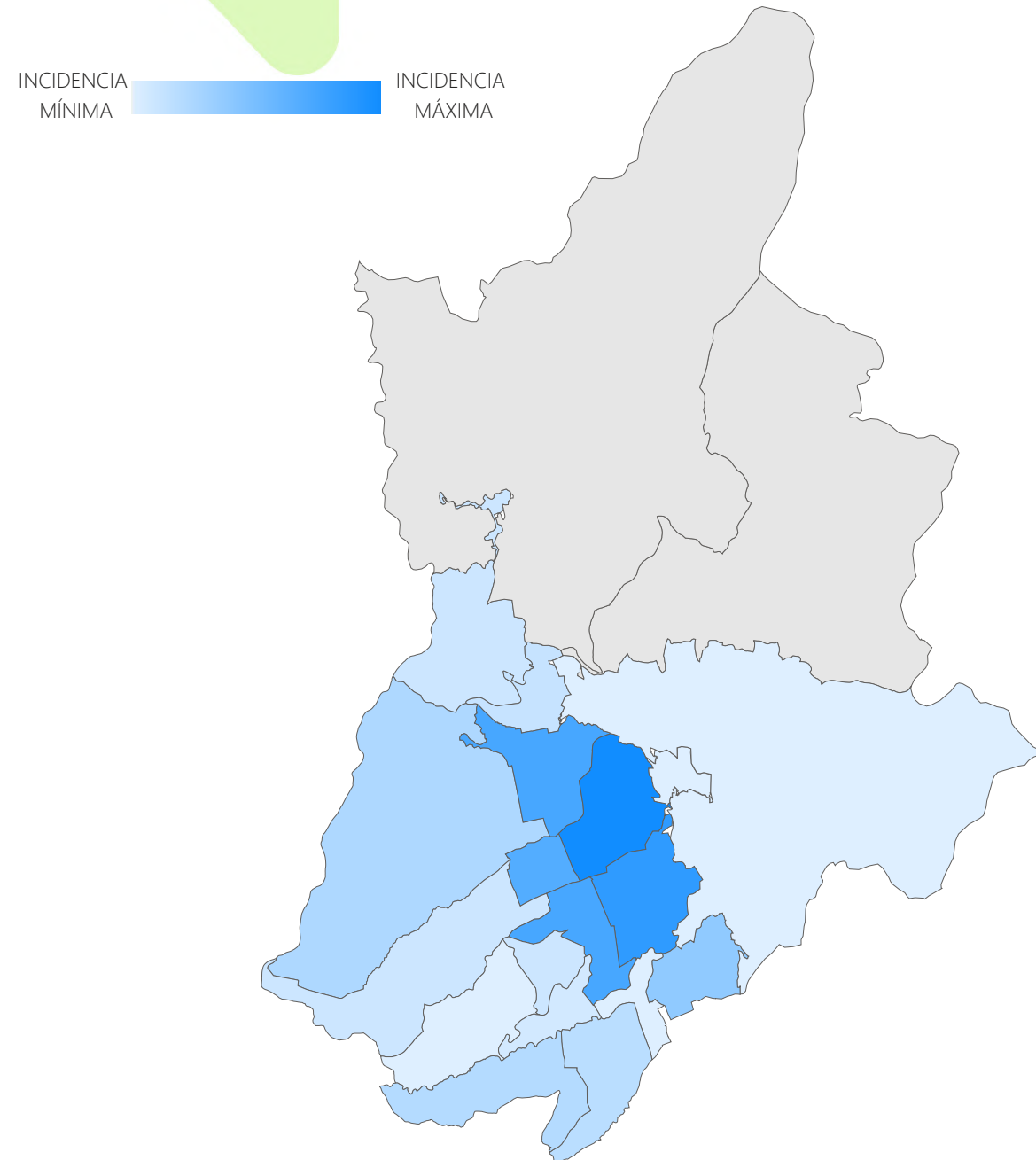
## Mes de referencia | mayo

COMUNA	Casos 2024	Casos 2025	Diferencia	Variación
01. NORTE	2	2	0	0,00 %
02. NORORIENTAL	1	3	2	200,00 %
03. SAN FRANCISCO	5	5	0	0,00 %
04. OCCIDENTAL	5	4	-1	-20,00 %
05. GARCIA ROVIRA	2	1	-1	-50,00 %
06. LA CONCORDIA	4	2	-2	-50,00 %
07. CIUDADELA REAL DE MINAS	0	1	1	100,00 %
08. SUROCCIDENTE	0	0	0	0,00 %
09. LA PEDREGOSA	2	1	-1	-50,00 %
10. PROVENZA	5	2	-3	-60,00 %
11. SUR	1	3	2	200,00 %
12. CABECERA DEL LLANO	12	5	-7	-58,33 %
13. ORIENTAL	9	9	0	0,00 %
14. MORRORICO	0	0	0	0,00 %
15. CENTRO	13	6	-7	-53,85 %
16. TEJAR	4	2	-2	-50,00 %
17. MUTIS	1	0	-1	-100,00 %
CORREGIMIENTO 1	2	0	-2	-100,00 %
CORREGIMIENTO 2	0	0	0	0,00 %
CORREGIMIENTO 3	0	1	1	100,00 %
NO DISPONIBLE	0	0	0	0,00 %

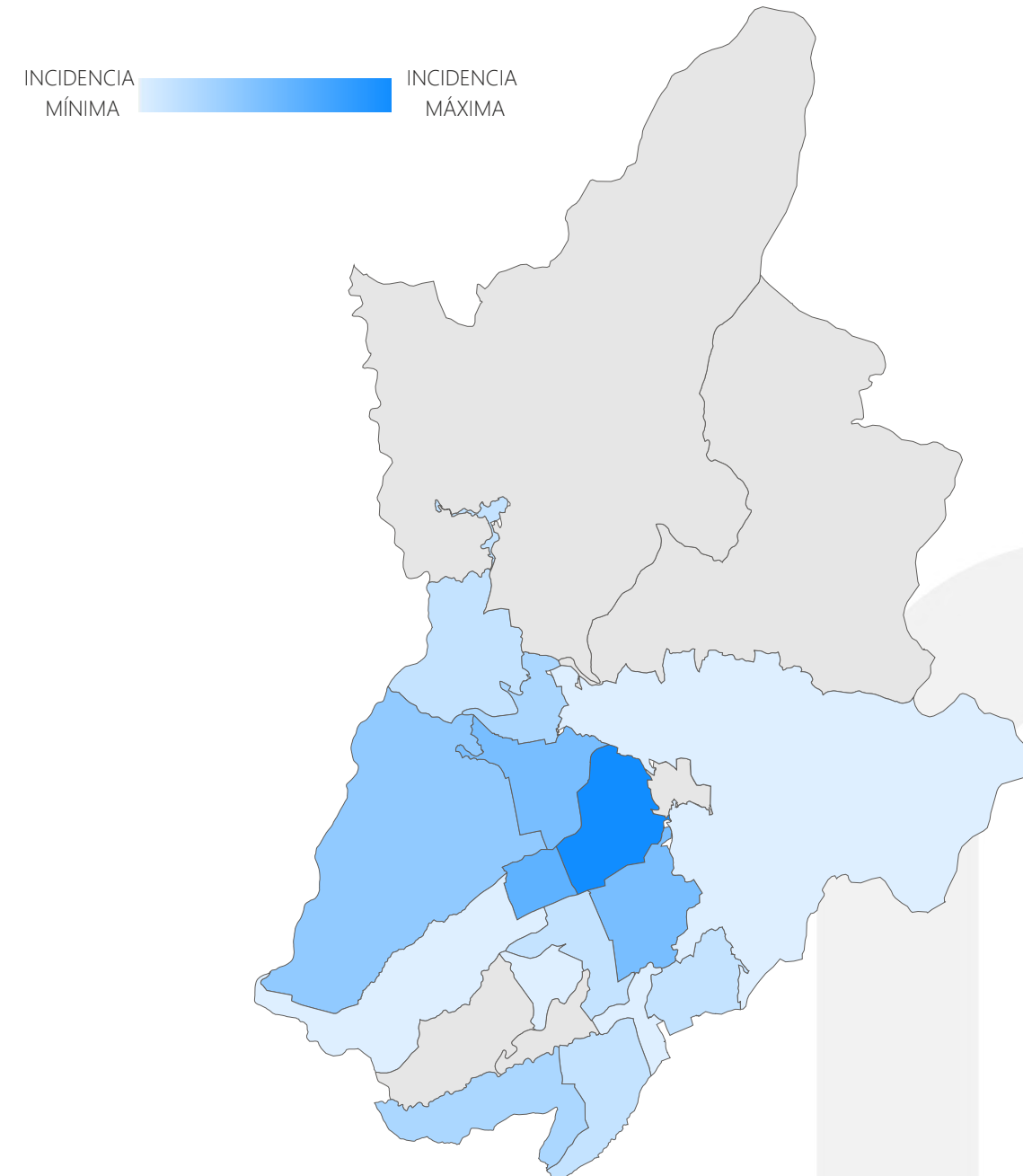
Elaborado por el Observatorio de Seguridad, Convivencia y Acceso a la Justicia Policial y Familiar. Cálculos propios. Consulta de datos: 31 de mayo de 2025. Período de información entre el 1 de enero y el 31 de mayo de 2024 y 2025. Sujetos a variación por ingreso y validación de denuncias en SIEDCO con posterioridad a la fecha de suministro. Fuente: SIEDCO.

# Hurto a Comercio por Comuna

Año acumulado | enero a mayo



Mes de referencia | mayo

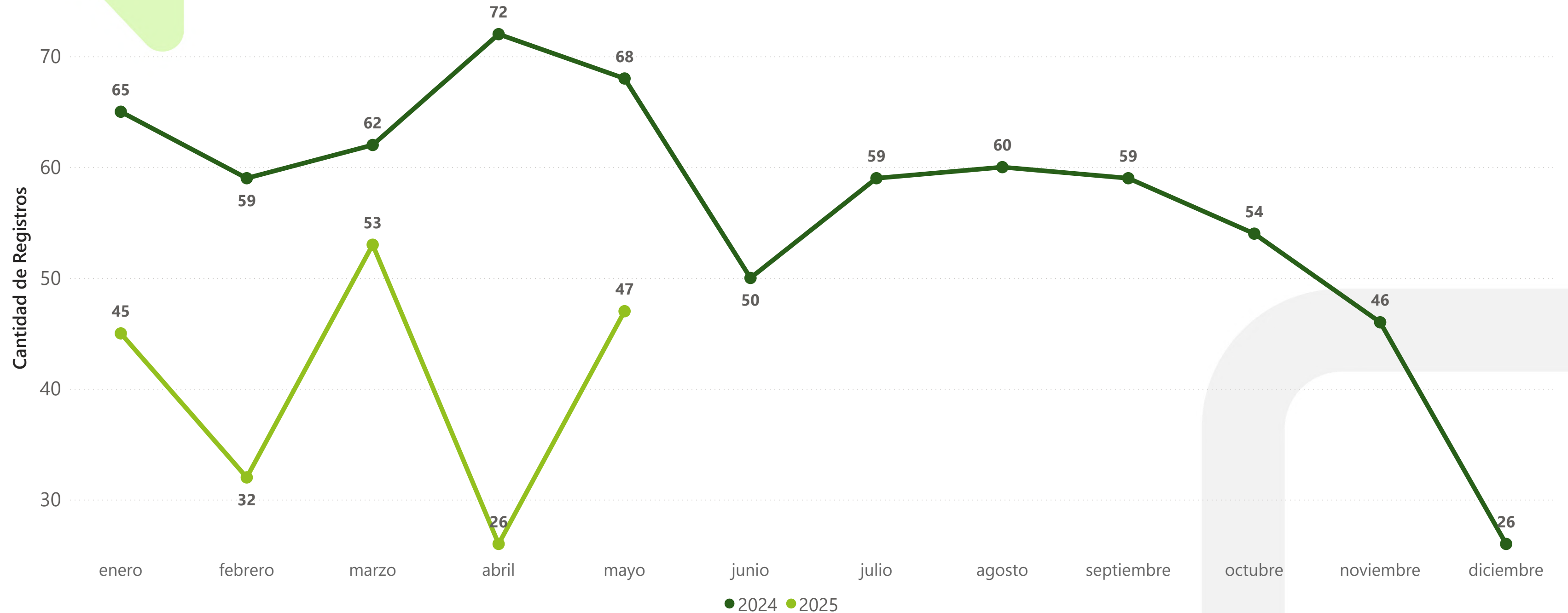


Elaborado por el Observatorio de Seguridad, Convivencia y Acceso a la Justicia Políciva y Familiar. Cálculos propios. Consulta de datos: 31 de mayo de 2025. Período de información entre el 1 de enero y el 31 de mayo de 2024 y 2025. Sujetos a variación por ingreso y validación de denuncias en SIEDCO con posterioridad a la fecha de suministro. Fuente: SIEDCO.



# Hurto a Comercio por mes

Registro mensual de casos en Bucaramanga



Elaborado por el Observatorio de Seguridad, Convivencia y Acceso a la Justicia Policial y Familiar. Cálculos propios. Consulta de datos: 31 de mayo de 2025. Período de información entre el 1 de enero y el 31 de mayo de 2024 y 2025. Sujetos a variación por ingreso y validación de denuncias en SIEDCO con posterioridad a la fecha de suministro. Fuente: SIEDCO.



Secretaría del Interior

# Hurto a Comercio por Día Semana y Horario

## Año acumulado | enero a mayo

Rango Horario	lunes	martes	miércoles	jueves	viernes	sábado	domingo
MADRUGADA	9	5	3	7	5	4	9
MAÑANA	14	5	7	5	8	5	4
NOCHE	10	7	8	4	10	7	3
TARDE	8	9	7	5	15	16	4

## Mes de referencia | mayo

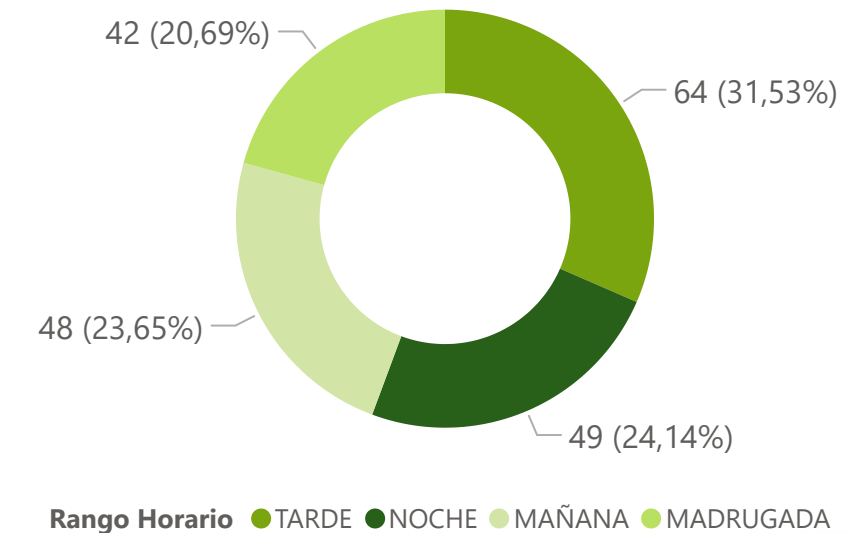
Rango Horario	lunes	martes	miércoles	jueves	viernes	sábado	domingo
MADRUGADA	2	1	1	2	0	3	5
MAÑANA	2	0	1	1	2	0	0
NOCHE	1	3	2	1	2	2	0
TARDE	0	2	2	1	3	7	1

Días de la Semana	Casos 2024	Part 2024	Casos 2025	Part 2025	Diferencia	Variación
Lunes - Jueves	191	58,59 %	113	55,67 %	-78	-40,84 %
Viernes - Domingo	135	41,41 %	90	44,33 %	-45	-33,33 %

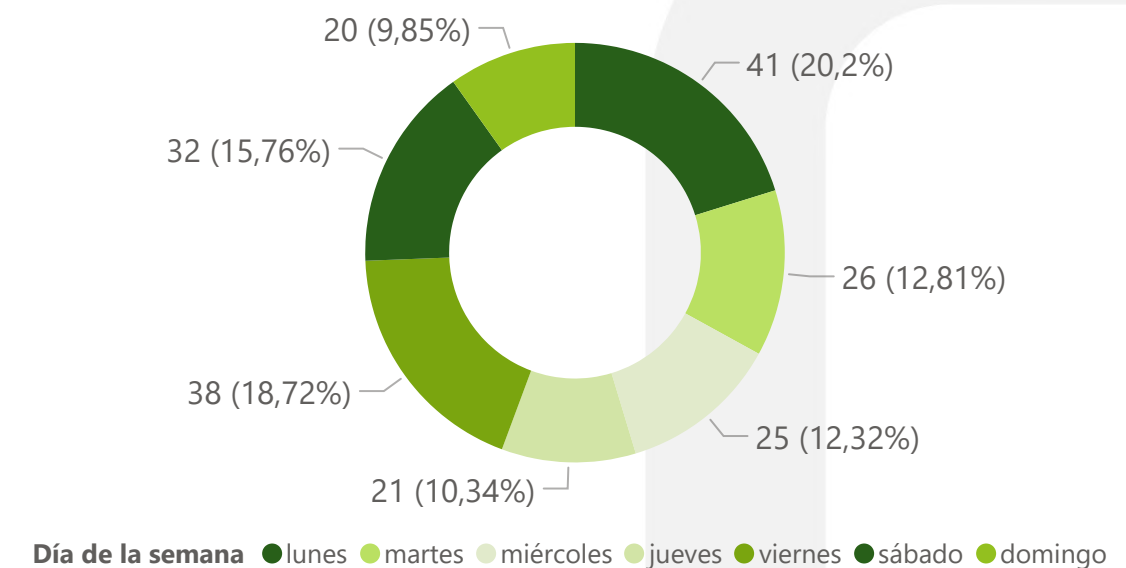
Elaborado por el Observatorio de Seguridad, Convivencia y Acceso a la Justicia Políciva y Familiar. Cálculos propios. Consulta de datos: 31 de mayo de 2025. Período de información entre el 1 de enero y el 31 de mayo de 2024 y 2025. Sujetos a variación por ingreso y validación de denuncias en SIEDCO con posterioridad a la fecha de suministro. Fuente: SIEDCO.

Nota 1: Se define el Rango Horario de acuerdo con las horas así: MADRUGADA: 00:00 - 05:59, MAÑANA: 06:00 - 11:59, TARDE: 12:00 - 17:59, NOCHE: 18:00 - 23:59.

## Rango del Día - Año Acumulado



## Día de la Semana - Año Acumulado



# 3.8 DELITOS SEXUALES

FUENTE: SIEDCO



**21,48**  
TASA \* 100 MIL HAB

## Año Acumulado

**134**

Casos

**106**

Víctimas femeninas

**20**

Diferencia

**17,54 %**

Variación

## Mes Referencia

**29**

Casos

**25**

Víctimas femeninas

**7**

Diferencia

**31,82 %**

Variación

# Delitos Sexuales por Comuna

## Año acumulado | enero a mayo

COMUNA	Casos 2024	Casos 2025	Diferencia	Variación
01. NORTE	14	20	6	42,86 %
02. NORORIENTAL	4	8	4	100,00 %
03. SAN FRANCISCO	8	10	2	25,00 %
04. OCCIDENTAL	11	9	-2	-18,18 %
05. GARCIA ROVIRA	8	15	7	87,50 %
06. LA CONCORDIA	6	12	6	100,00 %
07. CIUDADELA REAL DE MINAS	1	2	1	100,00 %
08. SUROCCIDENTE	3	1	-2	-66,67 %
09. LA PEDREGOSA	2	2	0	0,00 %
10. PROVENZA	7	9	2	28,57 %
11. SUR	1	2	1	100,00 %
12. CABECERA DEL LLANO	8	9	1	12,50 %
13. ORIENTAL	13	8	-5	-38,46 %
14. MORRORICO	4	7	3	75,00 %
15. CENTRO	7	11	4	57,14 %
16. TEJAR	0	5	5	500,00 %
17. MUTIS	7	2	-5	-71,43 %
CORREGIMIENTO 1	5	0	-5	-100,00 %
CORREGIMIENTO 2	0	0	0	0,00 %
CORREGIMIENTO 3	5	2	-3	-60,00 %
NO DISPONIBLE	0	0	0	0,00 %

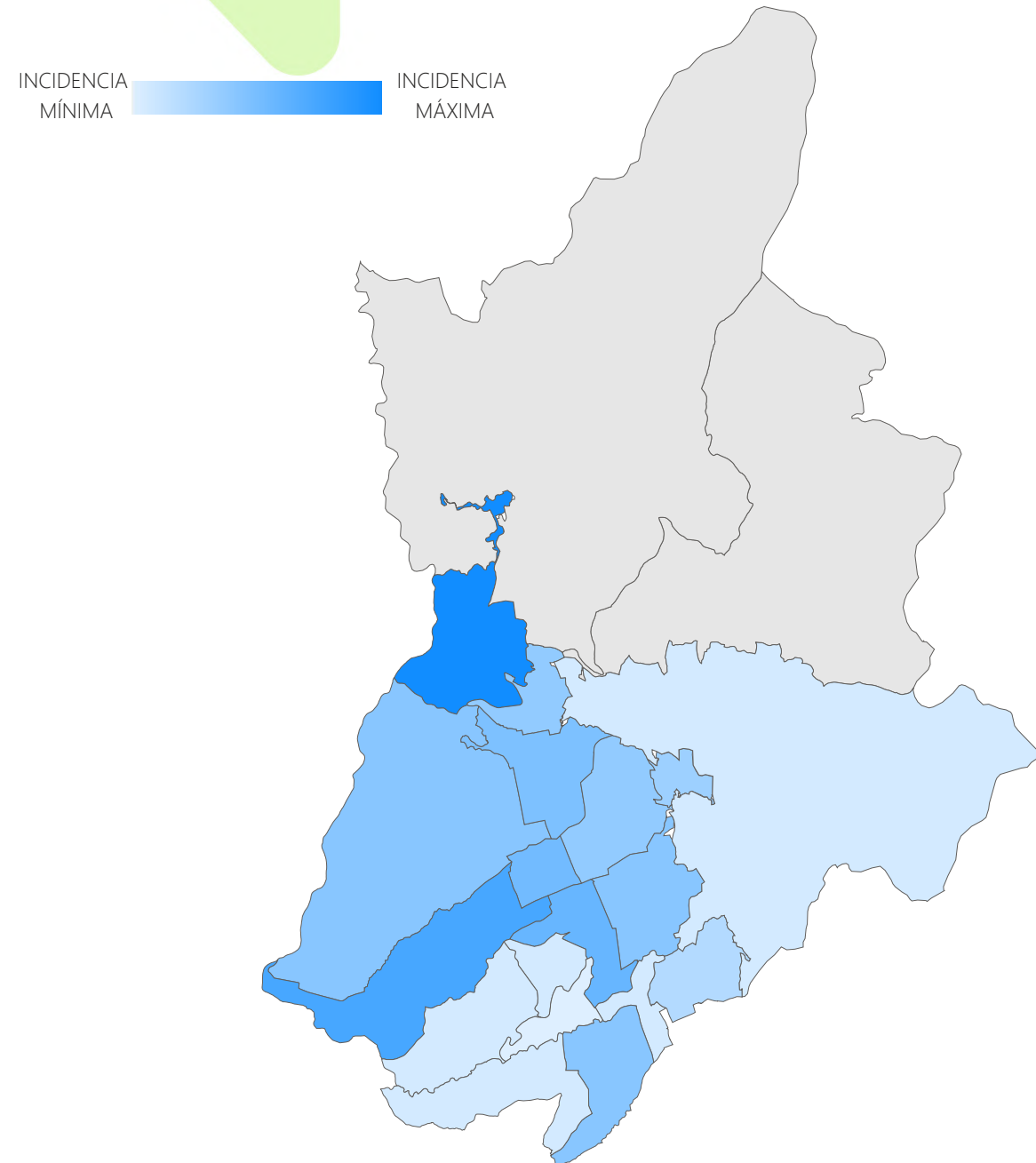
## Mes de referencia | mayo

COMUNA	Casos 2024	Casos 2025	Diferencia	Variación
01. NORTE	2	5	3	150,00 %
02. NORORIENTAL	2	1	-1	-50,00 %
03. SAN FRANCISCO	2	1	-1	-50,00 %
04. OCCIDENTAL	3	2	-1	-33,33 %
05. GARCIA ROVIRA	0	3	3	300,00 %
06. LA CONCORDIA	0	5	5	500,00 %
07. CIUDADELA REAL DE MINAS	0	0	0	0,00 %
08. SUROCCIDENTE	1	0	-1	-100,00 %
09. LA PEDREGOSA	0	1	1	100,00 %
10. PROVENZA	1	3	2	200,00 %
11. SUR	0	0	0	0,00 %
12. CABECERA DEL LLANO	4	1	-3	-75,00 %
13. ORIENTAL	2	2	0	0,00 %
14. MORRORICO	1	1	0	0,00 %
15. CENTRO	1	1	0	0,00 %
16. TEJAR	0	1	1	100,00 %
17. MUTIS	0	1	1	100,00 %
CORREGIMIENTO 1	1	0	-1	-100,00 %
CORREGIMIENTO 2	0	0	0	0,00 %
CORREGIMIENTO 3	2	1	-1	-50,00 %
NO DISPONIBLE	0	0	0	0,00 %

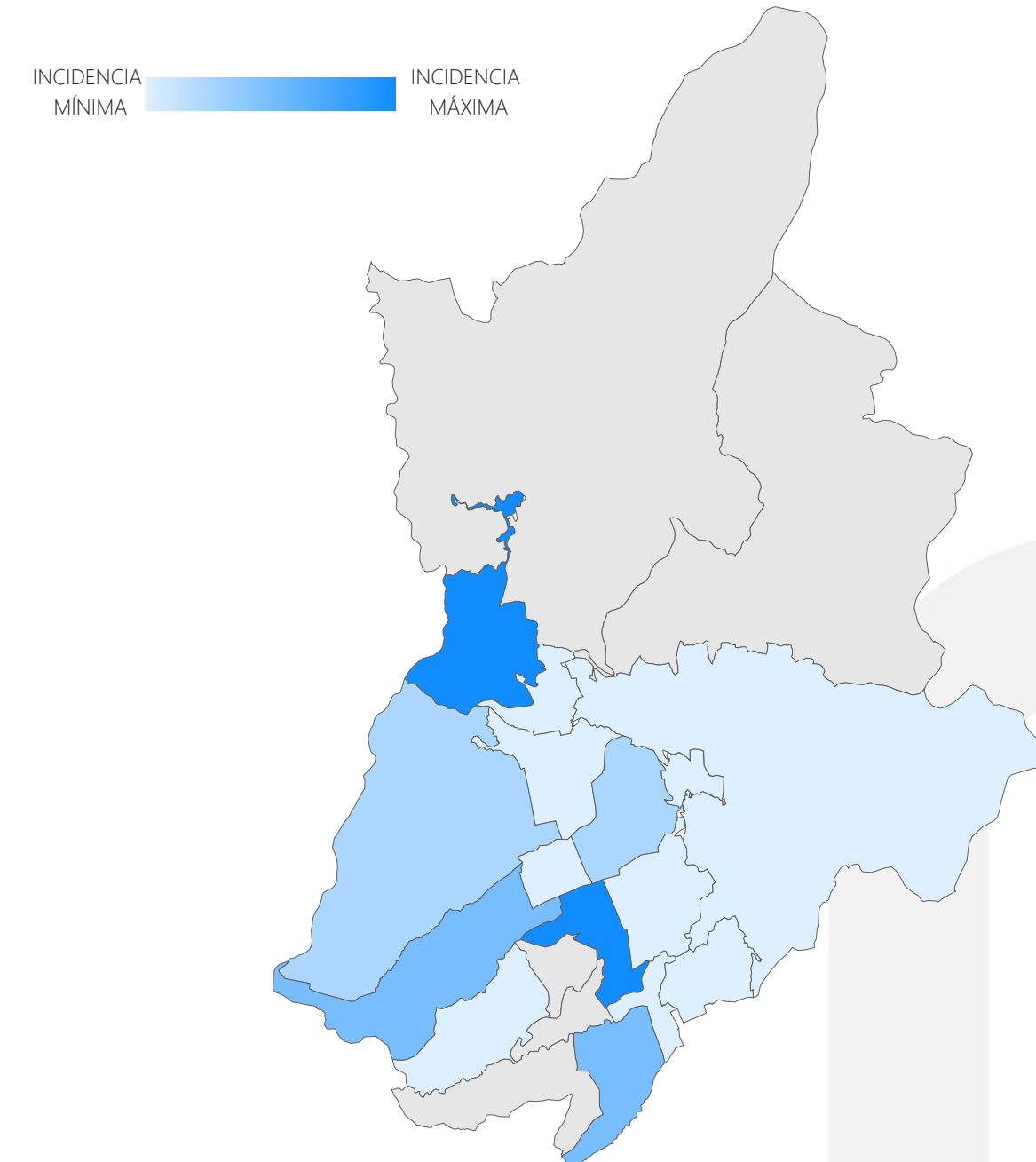
Elaborado por el Observatorio de Seguridad, Convivencia y Acceso a la Justicia Policial y Familiar. Cálculos propios. Consulta de datos: 31 de mayo de 2025. Período de información entre el 1 de enero y el 31 de mayo de 2024 y 2025. Sujetos a variación por ingreso y validación de denuncias en SIEDCO con posterioridad a la fecha de suministro. Fuente: SIEDCO.

# Delitos Sexuales por Comuna

Año acumulado | enero a mayo



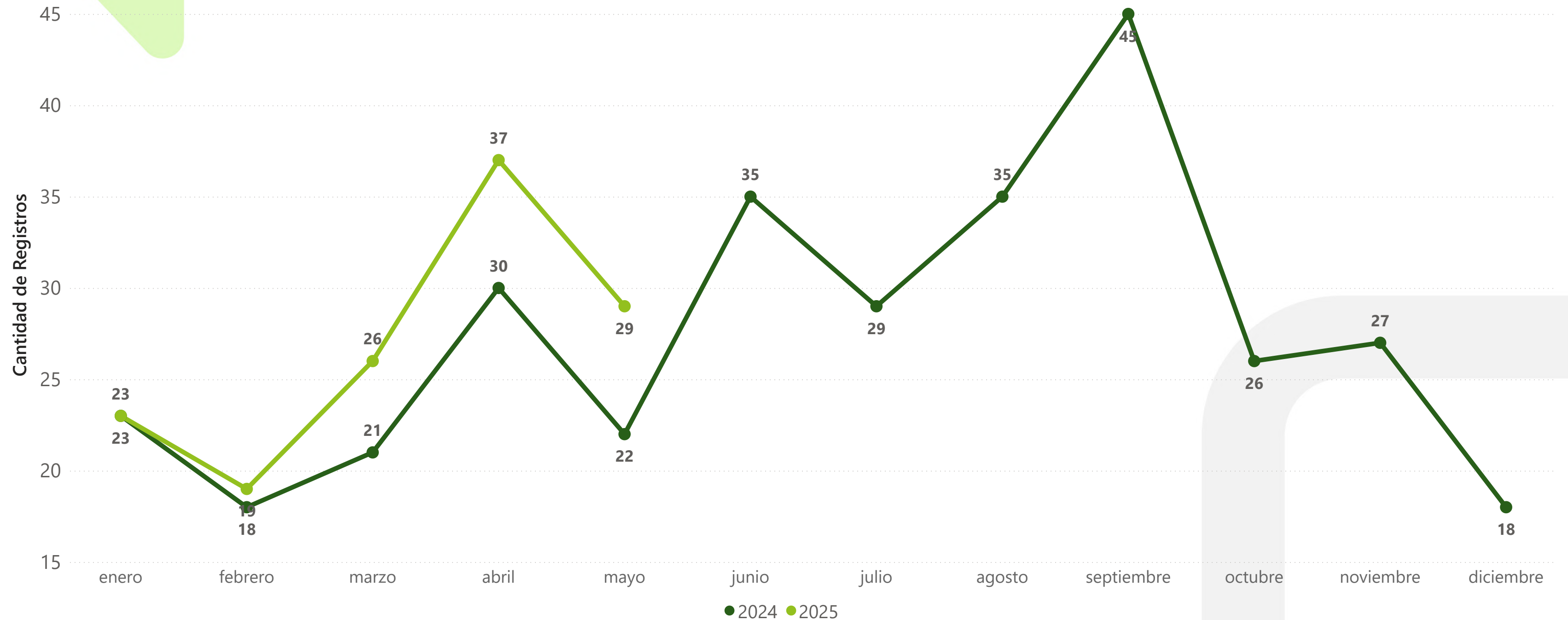
Mes de referencia | mayo



Elaborado por el Observatorio de Seguridad, Convivencia y Acceso a la Justicia Políciva y Familiar. Cálculos propios. Consulta de datos: 31 de mayo de 2025. Período de información entre el 1 de enero y el 31 de mayo de 2024 y 2025. Sujetos a variación por ingreso y validación de denuncias en SIEDCO con posterioridad a la fecha de suministro. Fuente: SIEDCO.

# Delitos Sexuales por mes

Registro mensual de casos en Bucaramanga



Elaborado por el Observatorio de Seguridad, Convivencia y Acceso a la Justicia Policial y Familiar. Cálculos propios. Consulta de datos: 31 de mayo de 2025. Período de información entre el 1 de enero y el 31 de mayo de 2024 y 2025. Sujetos a variación por ingreso y validación de denuncias en SIEDCO con posterioridad a la fecha de suministro. Fuente: SIEDCO.

# Delitos Sexuales Día Semana y Horario

## Año acumulado | enero a mayo

Rango Horario	lunes	martes	miércoles	jueves	viernes	sábado	domingo
MADRUGADA	5	1	6	3	6	5	5
MAÑANA	4	2	5	7	2	13	4
NOCHE	1	1	8	2	3	8	6
TARDE	0	5	6	3	8	12	3

## Mes de referencia | mayo

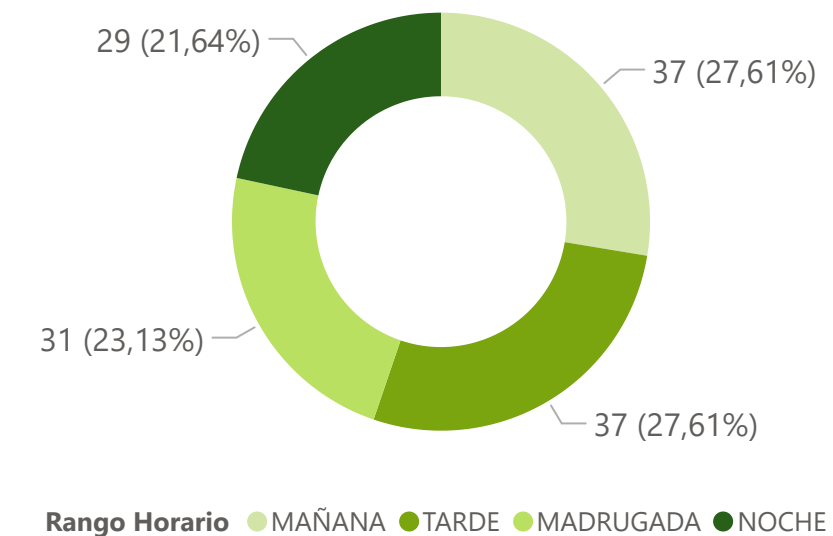
Rango Horario	lunes	martes	miércoles	jueves	viernes	sábado	domingo
MADRUGADA	1	0	2	1	1	2	0
MAÑANA	1	0	0	1	0	3	3
NOCHE	1	1	1	0	0	3	3
TARDE	0	0	1	1	1	1	1

Días de la Semana	Casos 2024	Part 2024	Casos 2025	Part 2025	Diferencia	Variación
Lunes - Jueves	57	50,00 %	59	44,03 %	2	3,51 %
Viernes - Domingo	57	50,00 %	75	55,97 %	18	31,58 %

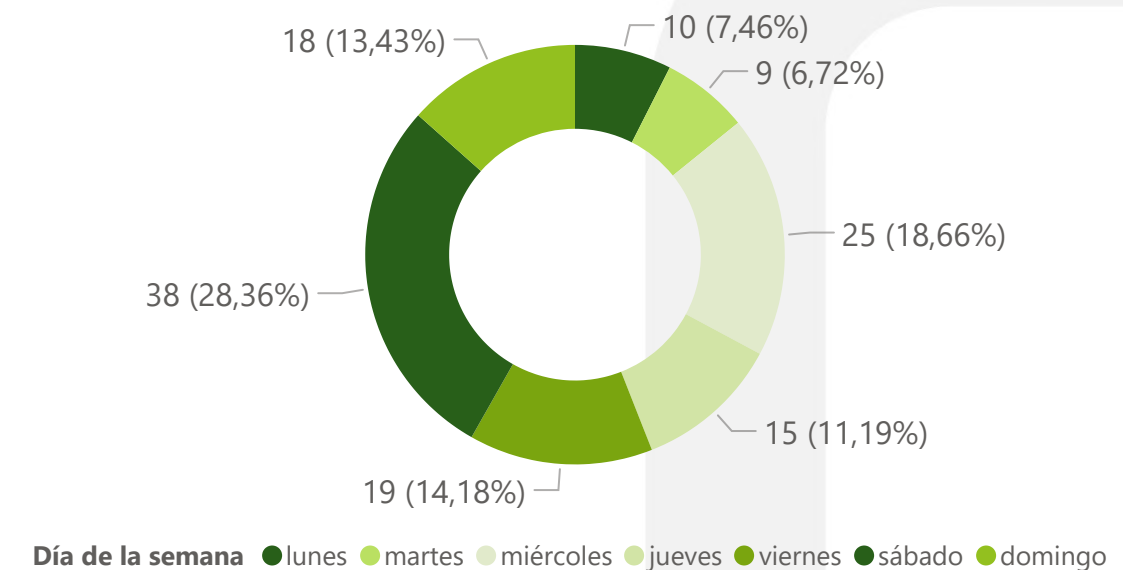
Elaborado por el Observatorio de Seguridad, Convivencia y Acceso a la Justicia Políciva y Familiar. Cálculos propios. Consulta de datos: 31 de mayo de 2025. Período de información entre el 1 de enero y el 31 de mayo de 2024 y 2025. Sujetos a variación por ingreso y validación de denuncias en SIEDCO con posterioridad a la fecha de suministro. Fuente: SIEDCO.

Nota 1: Se define el Rango Horario de acuerdo con las horas así: MADRUGADA: 00:00 - 05:59, MAÑANA: 06:00 - 11:59, TARDE: 12:00 - 17:59, NOCHE: 18:00 - 23:59.

## Rango del Día - Año Acumulado



## Día de la Semana - Año Acumulado



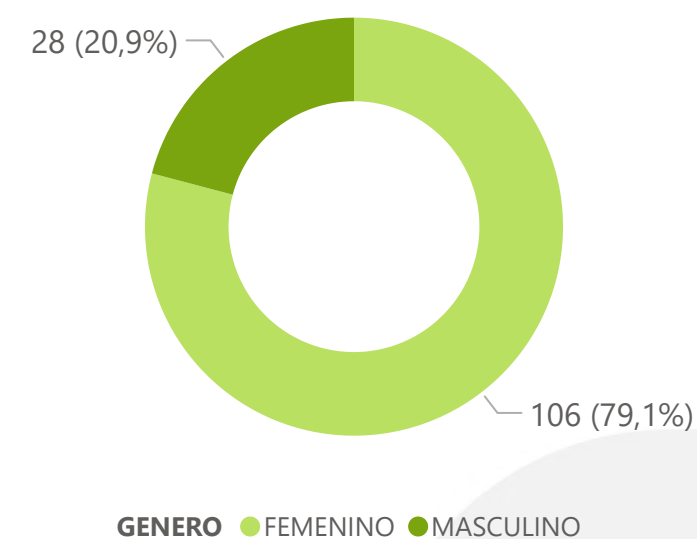


# Delitos Sexuales Sexo de la Víctima

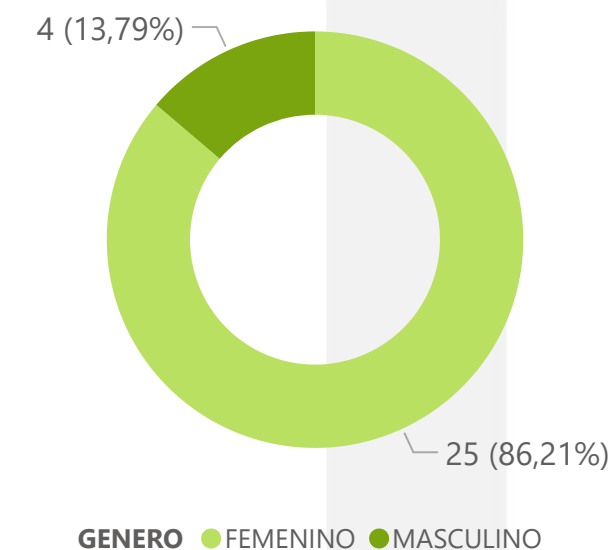
Año acumulado | enero a mayo

SEXO COMUNA	FEMENINO			MASCULINO		
	2024	2025	Diferencia	2024	2025	Diferencia
01. NORTE	13	16	3	1	4	3
02. NORORIENTAL	3	8	5	1	0	-1
03. SAN FRANCISCO	7	9	2	1	1	0
04. OCCIDENTAL	9	6	-3	2	3	1
05. GARCIA ROVIRA	6	12	6	2	3	1
06. LA CONCORDIA	2	9	7	4	3	-1
07. CIUDADELA REAL DE MINAS	1	2	1	0	0	0
08. SUROCCIDENTE	2	0	-2	1	1	0
09. LA PEDREGOSA	2	2	0	0	0	0
10. PROVENZA	6	8	2	1	1	0
11. SUR	1	2	1	0	0	0
12. CABECERA DEL LLANO	7	7	0	1	2	1
13. ORIENTAL	10	4	-6	3	4	1
14. MORRORICO	3	6	3	1	1	0
15. CENTRO	6	10	4	1	1	0
16. TEJAR	0	3	3	0	2	2
17. MUTIS	6	1	-5	1	1	0
CORREGIMIENTO 1	4	0	-4	1	0	-1
CORREGIMIENTO 2	0	0	0	0	0	0
CORREGIMIENTO 3	4	1	-3	1	1	0
NO DISPONIBLE	0	0	0	0	0	0

Delitos Sexuales por Sexo Víctima - Año acumulado

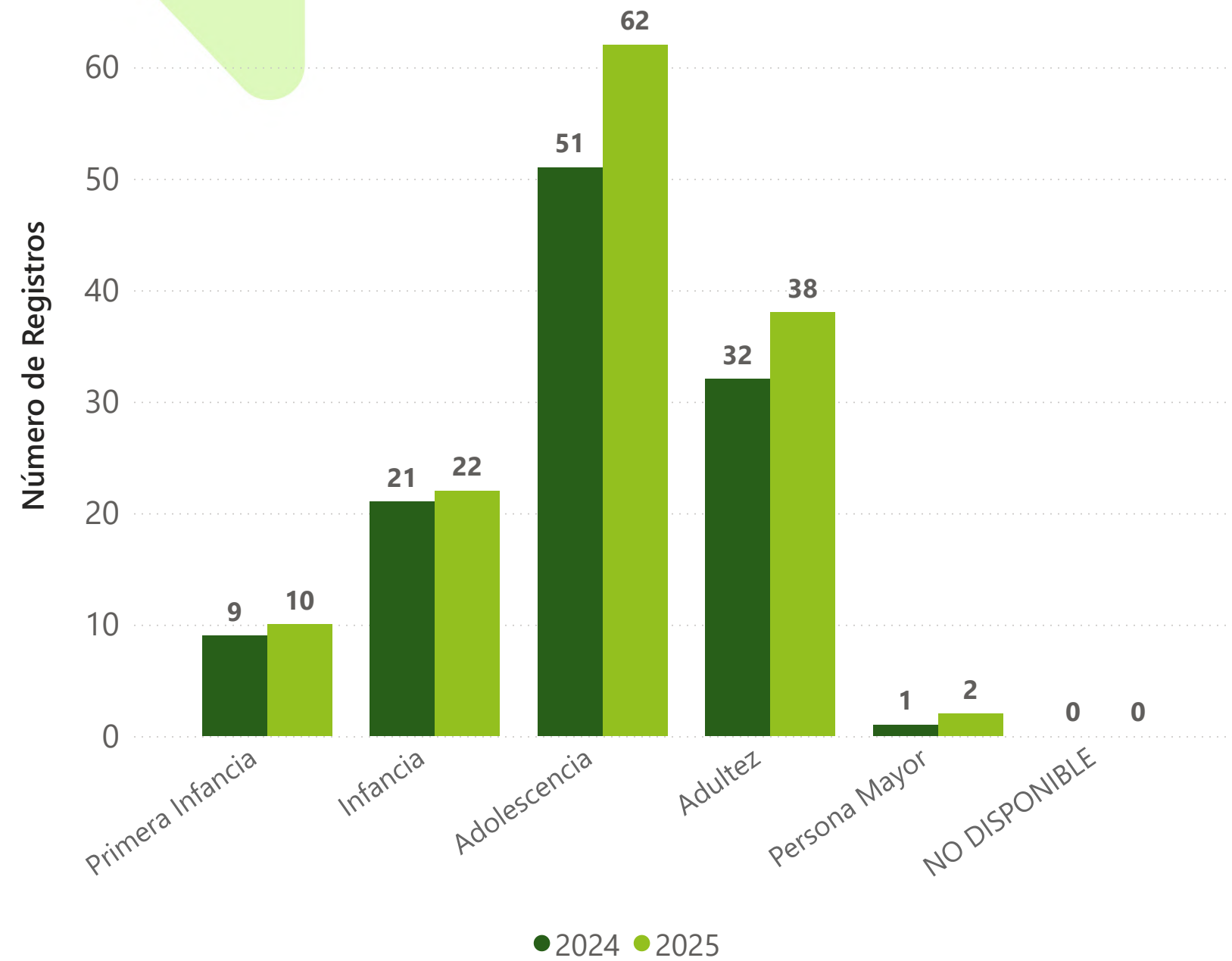


Delitos Sexuales por Sexo Víctima - Mes Referencia

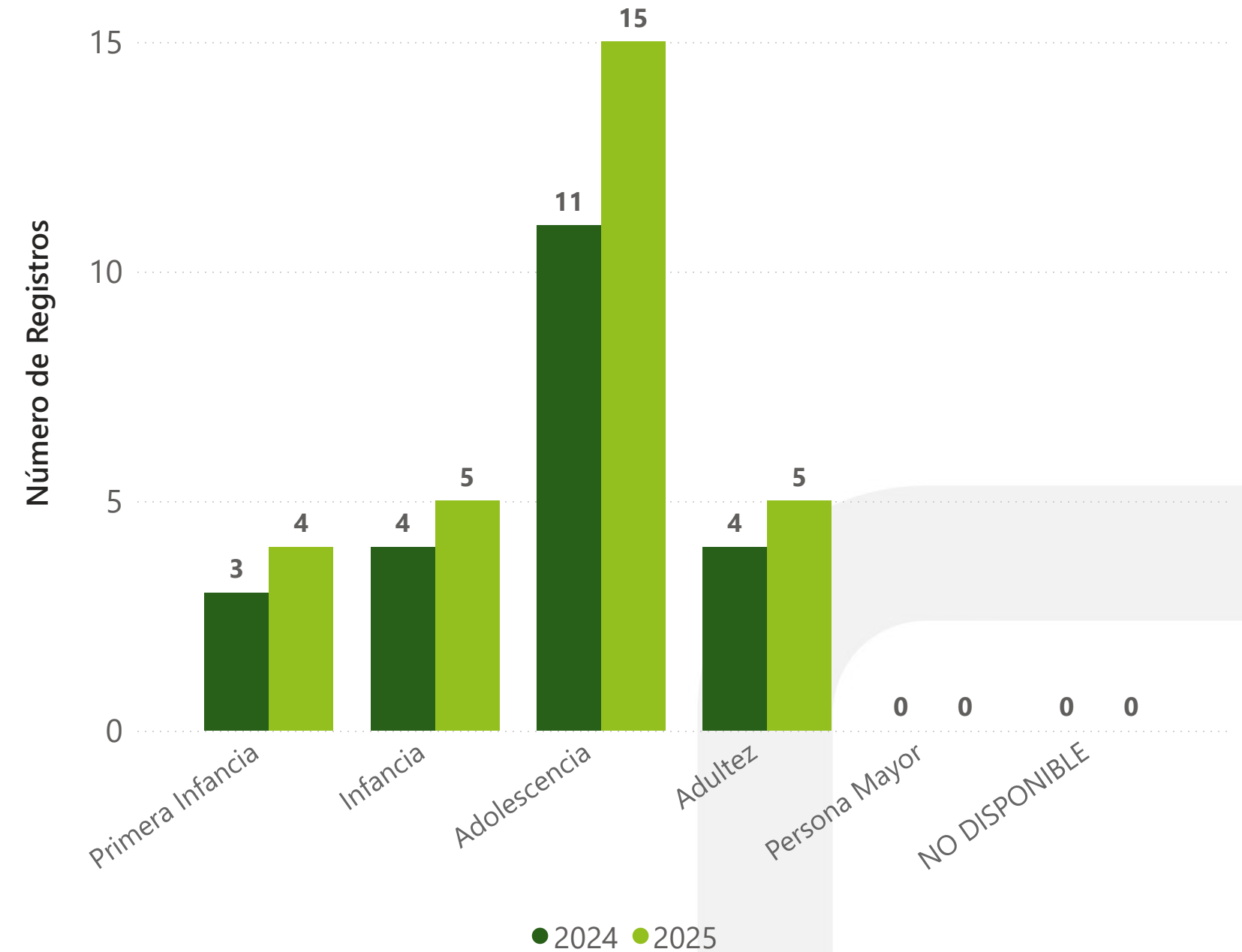


# Delitos Sexuales por Ciclo de Vida Víctima

Año acumulado | enero a mayo



Mes de referencia | mayo



Elaborado por el Observatorio de Seguridad, Convivencia y Acceso a la Justicia Policial y Familiar. Cálculos propios. Consulta de datos: 31 de mayo de 2025. Período de información entre el 1 de enero y el 31 de mayo de 2024 y 2025. Sujetos a variación por ingreso y validación de denuncias en SIEDCO con posterioridad a la fecha de suministro. Fuente: SIEDCO.

Nota 1: Se define el ciclo vital de acuerdo con los rangos de edad así: Primera Infancia: 0 a 5 años, Infancia: 6 a 11 años, Adolescencia: 12 a 17 años, Adulthood: 18 a 59 años y Person Older: 60 años o más.

# 3.9 VIOLENCIA INTRAFAMILIAR

FUENTE: SIEDCO



**104,19**  
TASA \* 100 MIL HAB

## Año Acumulado

**650**

Casos

**536**

Víctimas femeninas

**-116**

Diferencia

**-15,14 %**

Variación

## Mes Referencia

**116**

Casos

**92**

Víctimas femeninas

**-91**

Diferencia

**-43,96 %**

Variación

# Violencia Intrafamiliar por Comuna

## Año acumulado | enero a mayo

COMUNA	Casos 2024	Casos 2025	Diferencia	Variación
01. NORTE	121	90	-31	-25,62 %
02. NORORIENTAL	76	48	-28	-36,84 %
03. SAN FRANCISCO	58	60	2	3,45 %
04. OCCIDENTAL	85	57	-28	-32,94 %
05. GARCIA ROVIRA	67	110	43	64,18 %
06. LA CONCORDIA	28	21	-7	-25,00 %
07. CIUDADELA REAL DE MINAS	18	11	-7	-38,89 %
08. SUROCCIDENTE	21	24	3	14,29 %
09. LA PEDREGOSA	13	11	-2	-15,38 %
10. PROVENZA	43	35	-8	-18,60 %
11. SUR	26	21	-5	-19,23 %
12. CABECERA DEL LLANO	21	30	9	42,86 %
13. ORIENTAL	57	37	-20	-35,09 %
14. MORRORICO	36	26	-10	-27,78 %
15. CENTRO	35	25	-10	-28,57 %
16. TEJAR	9	4	-5	-55,56 %
17. MUTIS	29	25	-4	-13,79 %
CORREGIMIENTO 1	4	3	-1	-25,00 %
CORREGIMIENTO 2	4	2	-2	-50,00 %
CORREGIMIENTO 3	15	9	-6	-40,00 %
NO DISPONIBLE	0	1	1	100,00 %

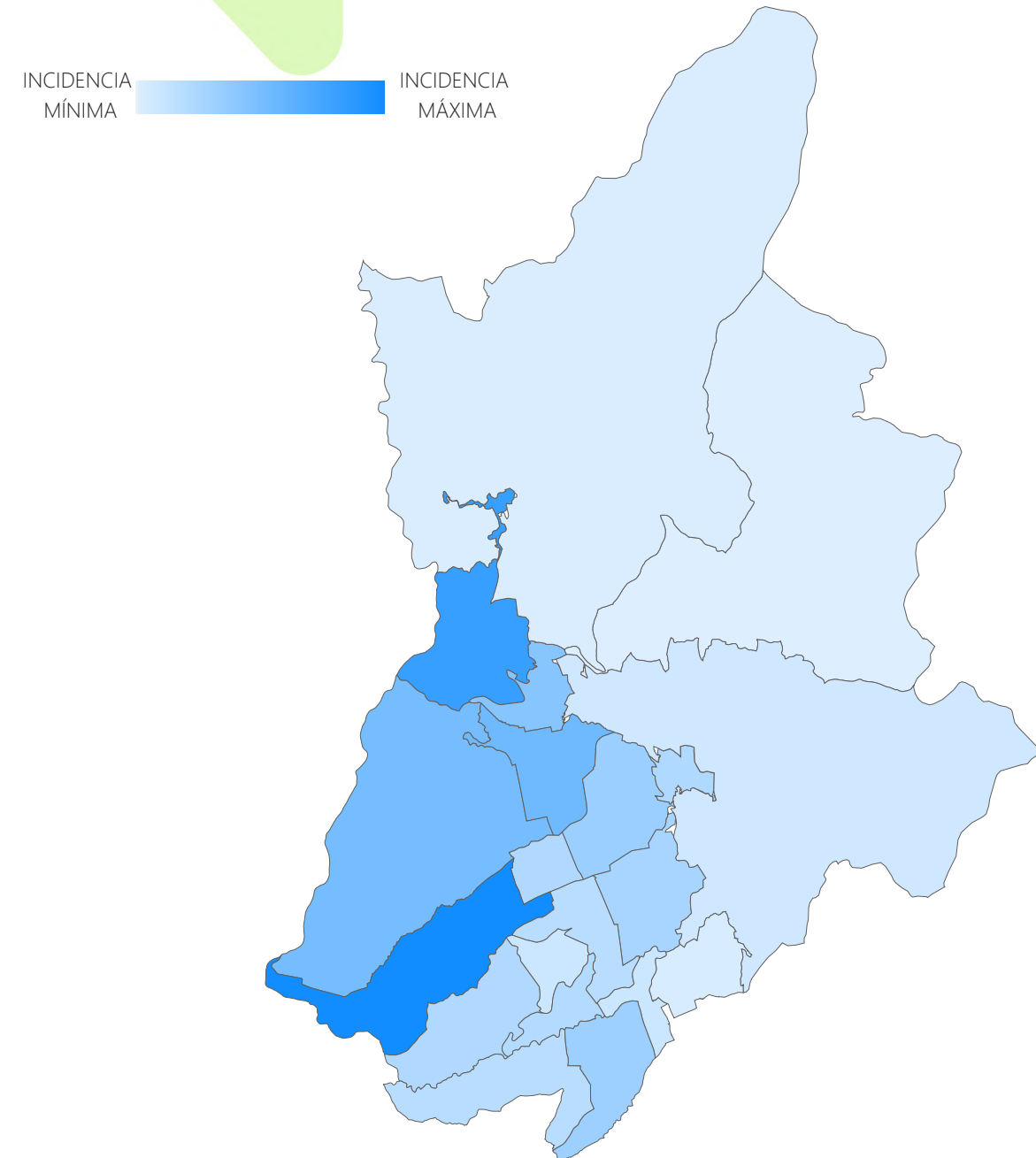
## Mes de referencia | mayo

COMUNA	Casos 2024	Casos 2025	Diferencia	Variación
01. NORTE	31	11	-20	-64,52 %
02. NORORIENTAL	19	9	-10	-52,63 %
03. SAN FRANCISCO	15	4	-11	-73,33 %
04. OCCIDENTAL	22	11	-11	-50,00 %
05. GARCIA ROVIRA	17	39	22	129,41 %
06. LA CONCORDIA	11	3	-8	-72,73 %
07. CIUDADELA REAL DE MINAS	2	1	-1	-50,00 %
08. SUROCCIDENTE	6	3	-3	-50,00 %
09. LA PEDREGOSA	3	2	-1	-33,33 %
10. PROVENZA	9	7	-2	-22,22 %
11. SUR	7	3	-4	-57,14 %
12. CABECERA DEL LLANO	10	3	-7	-70,00 %
13. ORIENTAL	21	5	-16	-76,19 %
14. MORRORICO	9	3	-6	-66,67 %
15. CENTRO	11	8	-3	-27,27 %
16. TEJAR	2	1	-1	-50,00 %
17. MUTIS	7	2	-5	-71,43 %
CORREGIMIENTO 1	2	1	-1	-50,00 %
CORREGIMIENTO 2	0	0	0	0,00 %
CORREGIMIENTO 3	3	0	-3	-100,00 %
NO DISPONIBLE	0	0	0	0,00 %

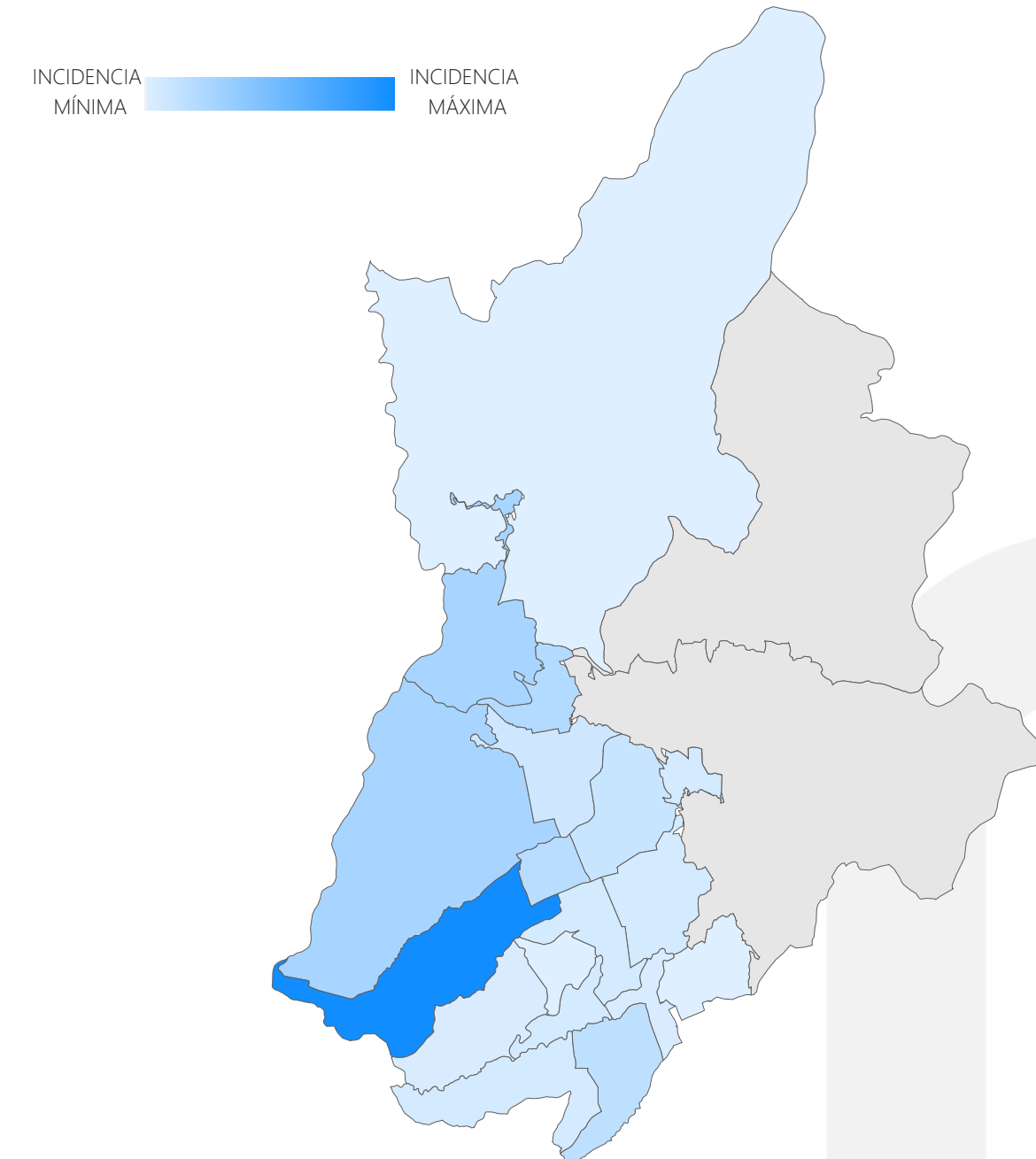
Elaborado por el Observatorio de Seguridad, Convivencia y Acceso a la Justicia Políciva y Familiar. Cálculos propios. Consulta de datos: 31 de mayo de 2025. Período de información entre el 1 de enero y el 31 de mayo de 2024 y 2025. Sujetos a variación por ingreso y validación de denuncias en SIEDCO con posterioridad a la fecha de suministro. Fuente: SIEDCO.

# Violencia Intrafamiliar por Comuna

Año acumulado | enero a mayo



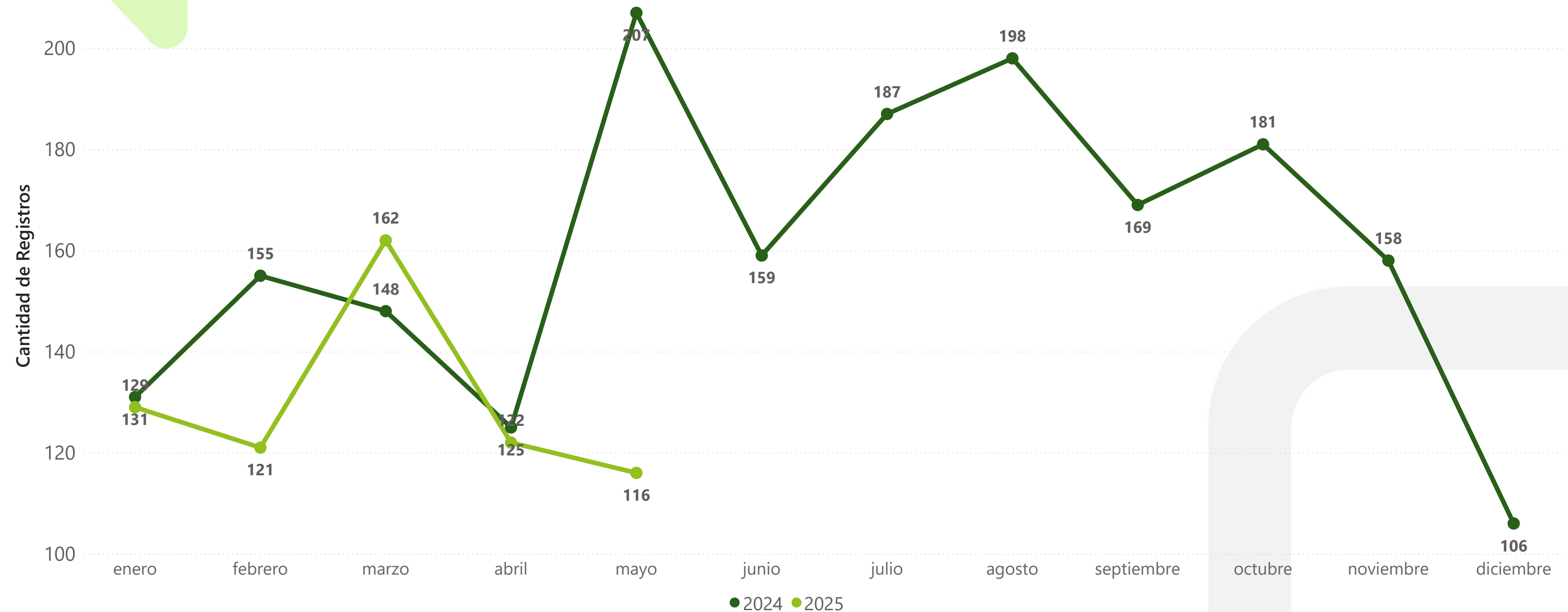
Mes de referencia | mayo



Elaborado por el Observatorio de Seguridad, Convivencia y Acceso a la Justicia Políciva y Familiar. Cálculos propios. Consulta de datos: 31 de mayo de 2025. Período de información entre el 1 de enero y el 31 de mayo de 2024 y 2025. Sujetos a variación por ingreso y validación de denuncias en SIEDCO con posterioridad a la fecha de suministro. Fuente: SIEDCO.

# Violencia Intrafamiliar por mes

Registro mensual de casos en Bucaramanga



Elaborado por el Observatorio de Seguridad, Convivencia y Acceso a la Justicia Policiva y Familiar. Cálculos propios. Consulta de datos: 31 de mayo de 2025. Período de información entre el 1 de enero y el 31 de mayo de 2024 y 2025. Sujetos a variación por ingreso y validación de denuncias en SIEDCO con posterioridad a la fecha de suministro. Fuente: SIEDCO.



Secretaría del Interior

# Violencia Intrafamiliar Día Semana y Horario

## Año acumulado | enero a mayo

Rango Horario	lunes	martes	miércoles	jueves	viernes	sábado	domingo
MADRUGADA	27	20	20	21	19	16	32
MAÑANA	18	23	16	23	20	14	32
NOCHE	18	30	27	18	22	26	37
TARDE	22	24	29	9	24	30	33

## Mes de referencia | mayo

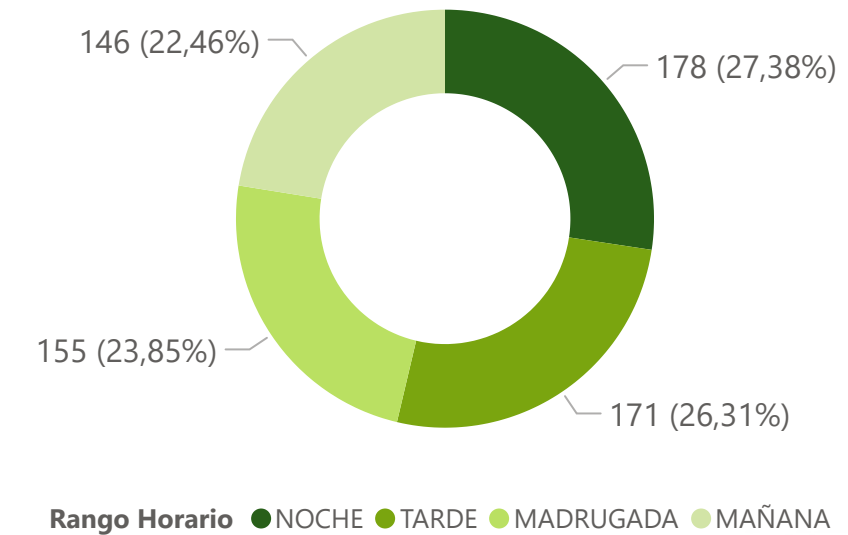
Rango Horario	lunes	martes	miércoles	jueves	viernes	sábado	domingo
MADRUGADA	11	1	4	5	4	3	6
MAÑANA	3	4	2	3	5	1	7
NOCHE	3	7	6	2	6	5	4
TARDE	2	3	4	2	5	3	5

Días de la Semana	Casos 2024	Part 2024	Casos 2025	Part 2025	Diferencia	Variación
Lunes - Jueves	406	53,00 %	345	53,08 %	-61	-15,02 %
Viernes - Domingo	360	47,00 %	305	46,92 %	-55	-15,28 %

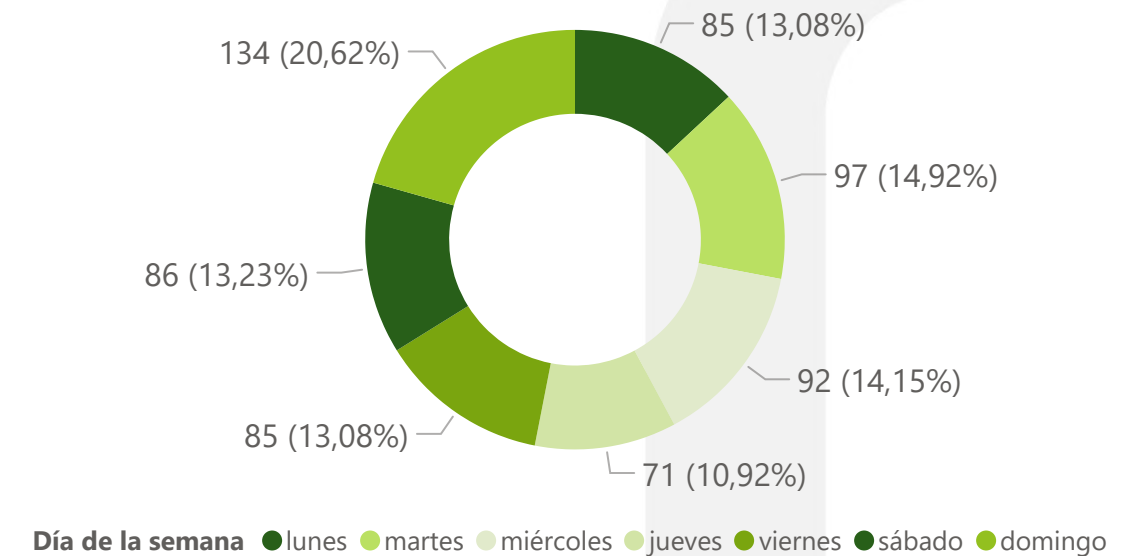
Elaborado por el Observatorio de Seguridad, Convivencia y Acceso a la Justicia Políciva y Familiar. Cálculos propios. Consulta de datos: 31 de mayo de 2025. Período de información entre el 1 de enero y el 31 de mayo de 2024 y 2025. Sujetos a variación por ingreso y validación de denuncias en SIEDCO con posterioridad a la fecha de suministro. Fuente: SIEDCO.

Nota 1: Se define el Rango Horario de acuerdo con las horas así: MADRUGADA: 00:00 - 05:59, MAÑANA: 06:00 - 11:59, TARDE: 12:00 - 17:59, NOCHE: 18:00 - 23:59.

Rango del Día - Año Acumulado



Día de la Semana - Año Acumulado



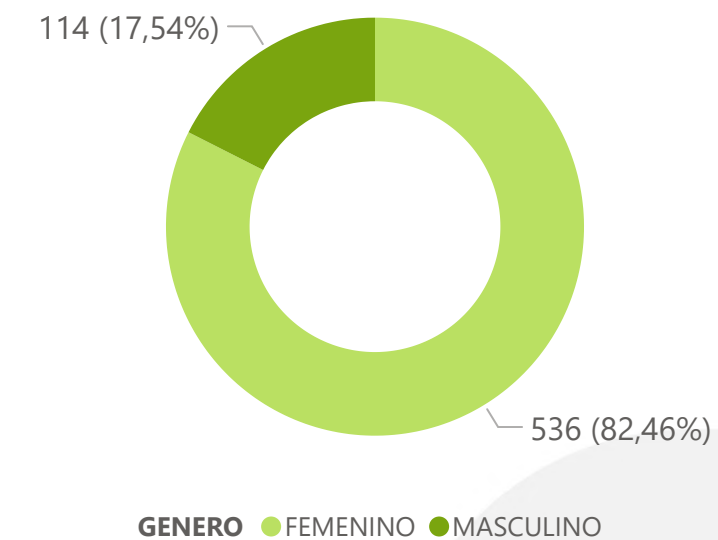


# Violencia Intrafamiliar Sexo de la Víctima

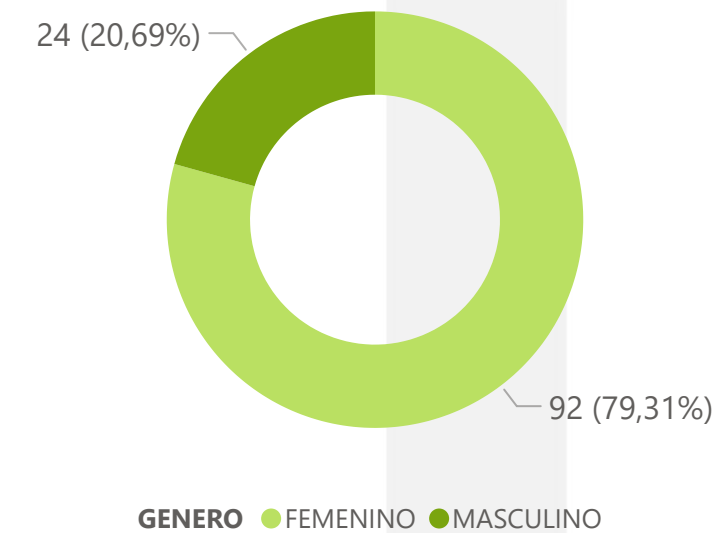
**Año acumulado | enero a mayo**

SEXO COMUNA	FEMENINO			MASCULINO		
	2024	2025	Diferencia	2024	2025	Diferencia
01. NORTE	100	80	-20	21	10	-11
02. NORORIENTAL	61	41	-20	15	7	-8
03. SAN FRANCISCO	43	52	9	15	8	-7
04. OCCIDENTAL	64	48	-16	21	9	-12
05. GARCIA ROVIRA	42	85	43	25	25	0
06. LA CONCORDIA	17	18	1	11	3	-8
07. CIUDADELA REAL DE MINAS	15	9	-6	3	2	-1
08. SUROCCIDENTE	13	18	5	8	6	-2
09. LA PEDREGOSA	11	5	-6	2	6	4
10. PROVENZA	35	31	-4	8	4	-4
11. SUR	24	15	-9	2	6	4
12. CABECERA DEL LLANO	13	27	14	8	3	-5
13. ORIENTAL	42	32	-10	15	5	-10
14. MORRORICO	28	22	-6	8	4	-4
15. CENTRO	28	19	-9	7	6	-1
16. TEJAR	8	3	-5	1	1	0
17. MUTIS	23	21	-2	6	4	-2
CORREGIMIENTO 1	2	3	1	2	0	-2
CORREGIMIENTO 2	3	2	-1	1	0	-1
CORREGIMIENTO 3	14	5	-9	1	4	3
NO DISPONIBLE	0	0	0	0	1	1

Violencia Intrafamiliar por Sexo Víctima - Año acumulado

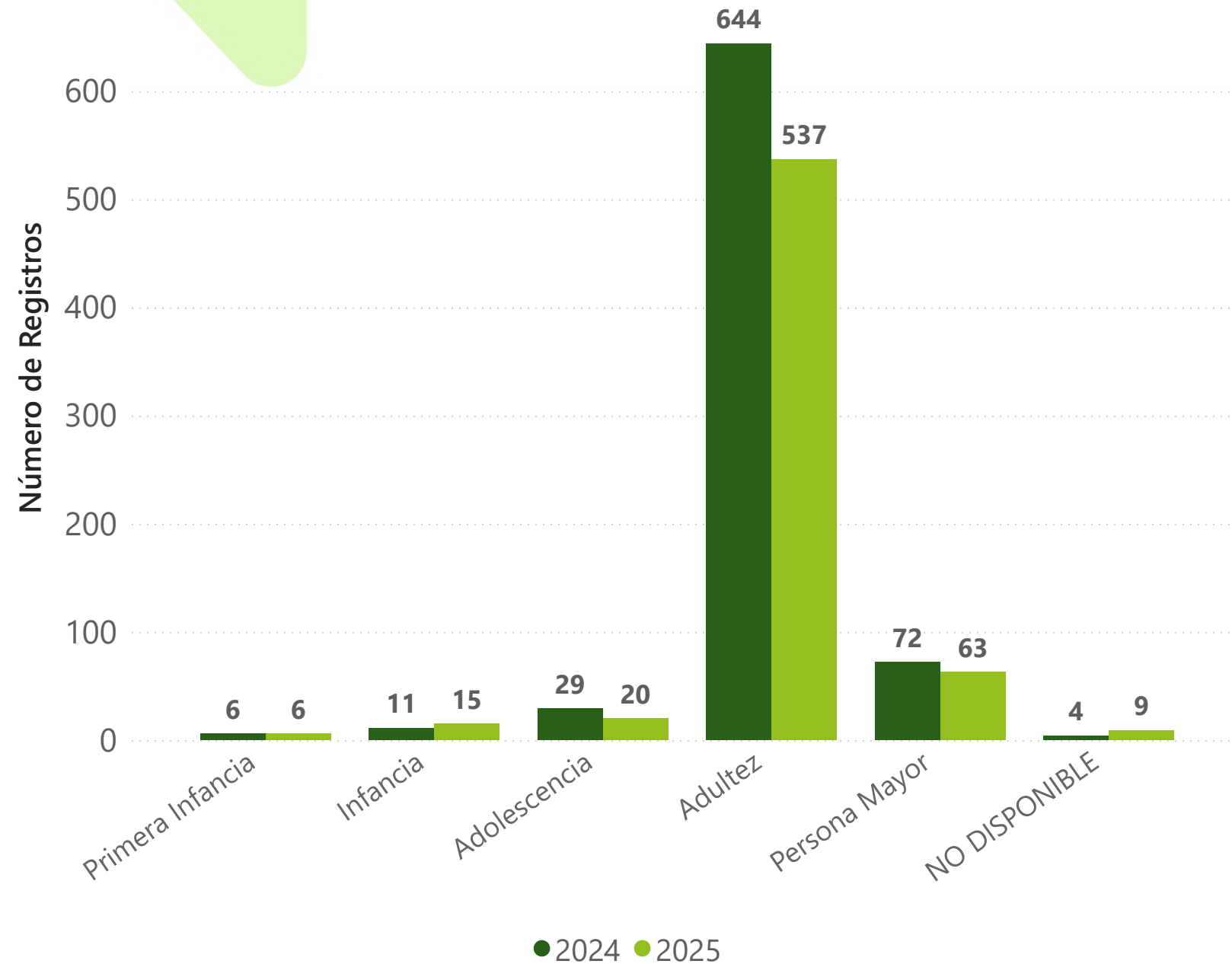


Violencia Intrafamiliar por Sexo Víctima - Mes Referencia

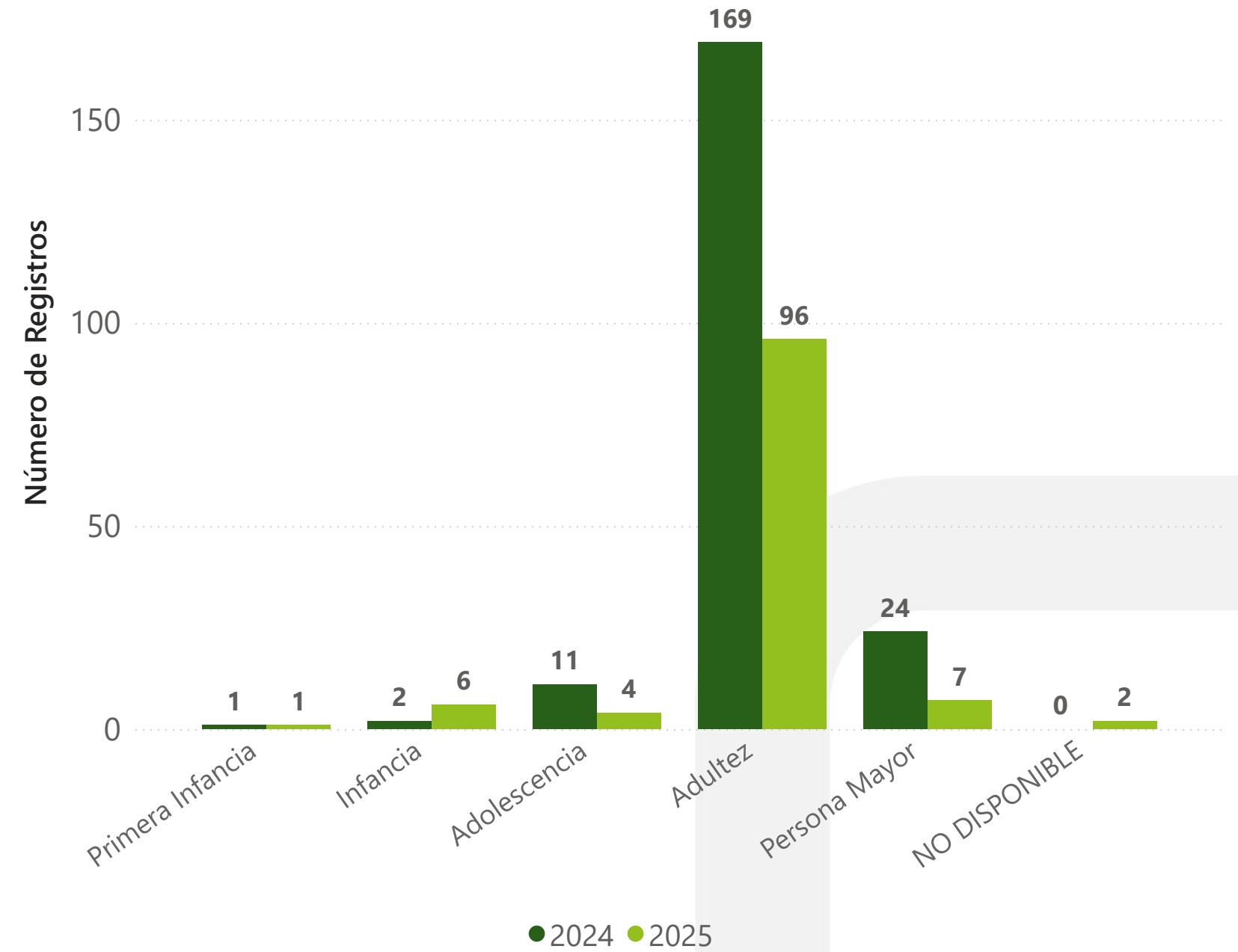


# Violencia Intrafamiliar por Ciclo de Vida Víctima

Año acumulado | enero a mayo



Mes de referencia | mayo



Elaborado por el Observatorio de Seguridad, Convivencia y Acceso a la Justicia Policial y Familiar. Cálculos propios. Consulta de datos: 31 de mayo de 2025. Período de información entre el 1 de enero y el 31 de mayo de 2024 y 2025. Sujetos a variación por ingreso y validación de denuncias en SIEDCO con posterioridad a la fecha de suministro. Fuente: SIEDCO.

Nota 1: Se define el ciclo vital de acuerdo con los rangos de edad así: Primera Infancia: 0 a 5 años, Infancia: 6 a 11 años, Adolescencia: 12 a 17 años, Adulthood: 18 a 59 años y Person Older: 60 años o más.

# 3.10 EXTORSIÓN



FUENTE: SIEDCO

**5,93**  
TASA \* 100 MIL HAB

## Año Acumulado

**37**

Casos

**12**

Víctimas femeninas

**-1**

Diferencia

**-2,63 %**

Variación

## Mes Referencia

**14**

Casos

**3**

Víctimas femeninas

**5**

Diferencia

**55,56 %**

Variación

# Extorsión por Comuna

## Año acumulado | enero a mayo

COMUNA	Casos 2024	Casos 2025	Diferencia	Variación
01. NORTE	2	0	-2	-100,00 %
02. NORORIENTAL	0	1	1	100,00 %
03. SAN FRANCISCO	6	8	2	33,33 %
04. OCCIDENTAL	2	0	-2	-100,00 %
05. GARCIA ROVIRA	9	2	-7	-77,78 %
06. LA CONCORDIA	2	4	2	100,00 %
07. CIUDADELA REAL DE MINAS	0	0	0	0,00 %
08. SUROCCIDENTE	0	0	0	0,00 %
09. LA PEDREGOSA	1	2	1	100,00 %
10. PROVENZA	1	1	0	0,00 %
11. SUR	0	1	1	100,00 %
12. CABECERA DEL LLANO	3	4	1	33,33 %
13. ORIENTAL	1	2	1	100,00 %
14. MORRORICO	1	1	0	0,00 %
15. CENTRO	9	10	1	11,11 %
16. TEJAR	0	0	0	0,00 %
17. MUTIS	1	1	0	0,00 %
CORREGIMIENTO 1	0	0	0	0,00 %
CORREGIMIENTO 3	0	0	0	0,00 %
NO DISPONIBLE	0	0	0	0,00 %

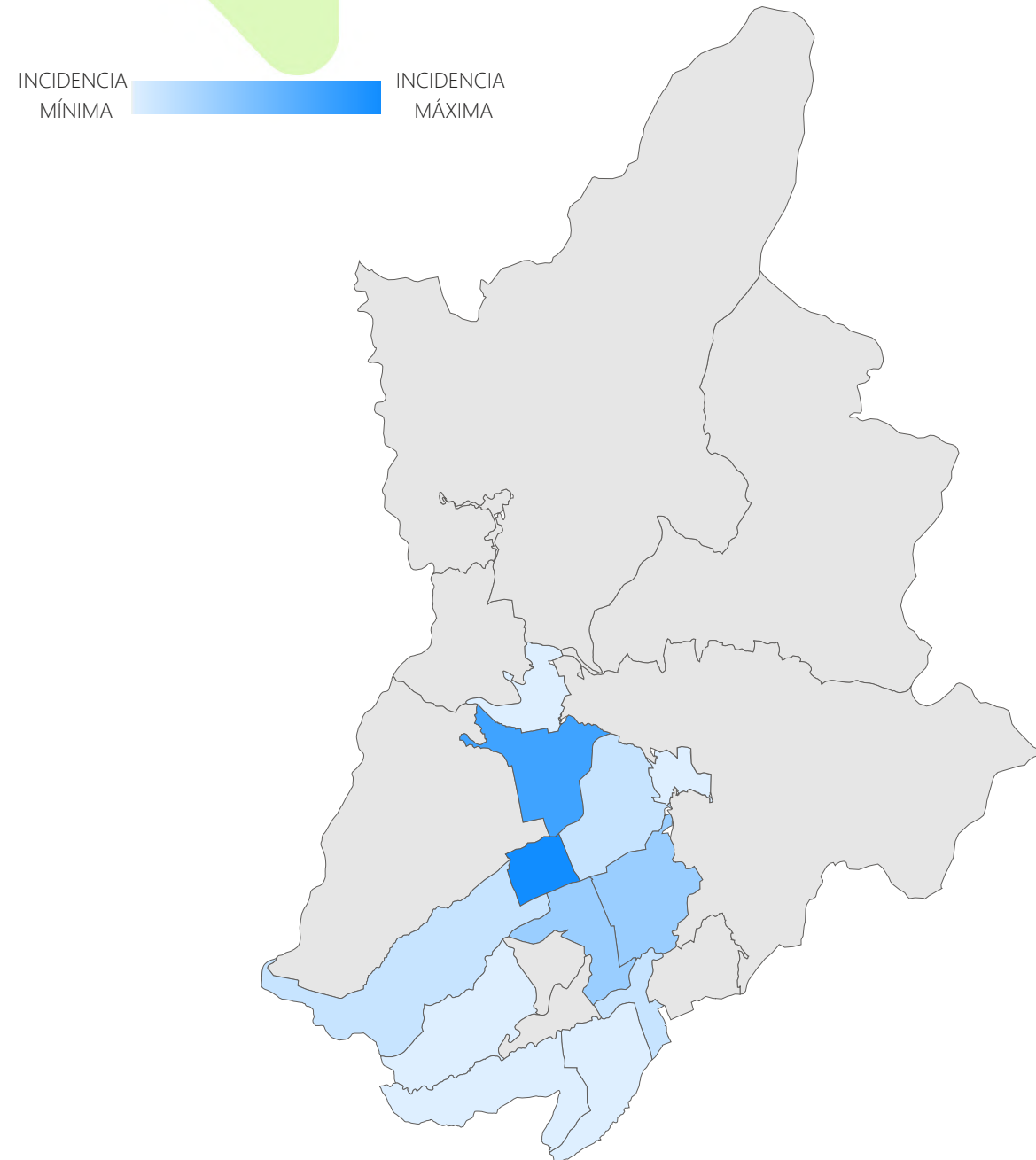
## Mes de referencia | mayo

COMUNA	Casos 2024	Casos 2025	Diferencia	Variación
01. NORTE	0	0	0	0,00 %
02. NORORIENTAL	0	0	0	0,00 %
03. SAN FRANCISCO	2	4	2	100,00 %
04. OCCIDENTAL	0	0	0	0,00 %
05. GARCIA ROVIRA	5	1	-4	-80,00 %
06. LA CONCORDIA	0	3	3	300,00 %
07. CIUDADELA REAL DE MINAS	0	0	0	0,00 %
08. SUROCCIDENTE	0	0	0	0,00 %
09. LA PEDREGOSA	0	0	0	0,00 %
10. PROVENZA	0	1	1	100,00 %
11. SUR	0	1	1	100,00 %
12. CABECERA DEL LLANO	1	1	0	0,00 %
13. ORIENTAL	0	1	1	100,00 %
14. MORRORICO	0	1	1	100,00 %
15. CENTRO	1	1	0	0,00 %
16. TEJAR	0	0	0	0,00 %
17. MUTIS	0	0	0	0,00 %
CORREGIMIENTO 1	0	0	0	0,00 %
CORREGIMIENTO 3	0	0	0	0,00 %
NO DISPONIBLE	0	0	0	0,00 %

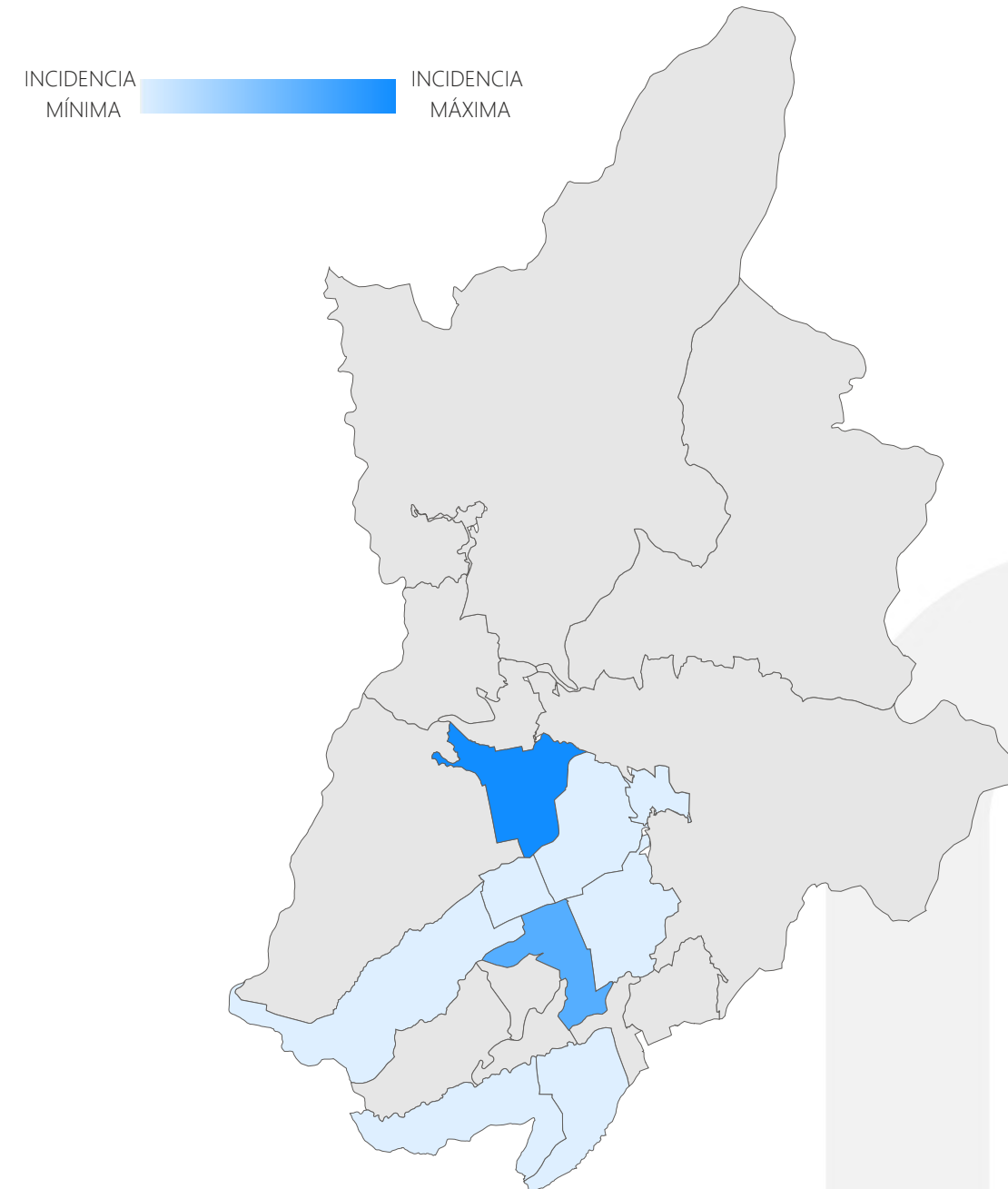
Elaborado por el Observatorio de Seguridad, Convivencia y Acceso a la Justicia Policial y Familiar. Cálculos propios. Consulta de datos: 31 de mayo de 2025. Período de información entre el 1 de enero y el 31 de mayo de 2024 y 2025. Sujetos a variación por ingreso y validación de denuncias en SIEDCO con posterioridad a la fecha de suministro. Fuente: SIEDCO.

# Extorsión por Comuna

Año acumulado | enero a mayo



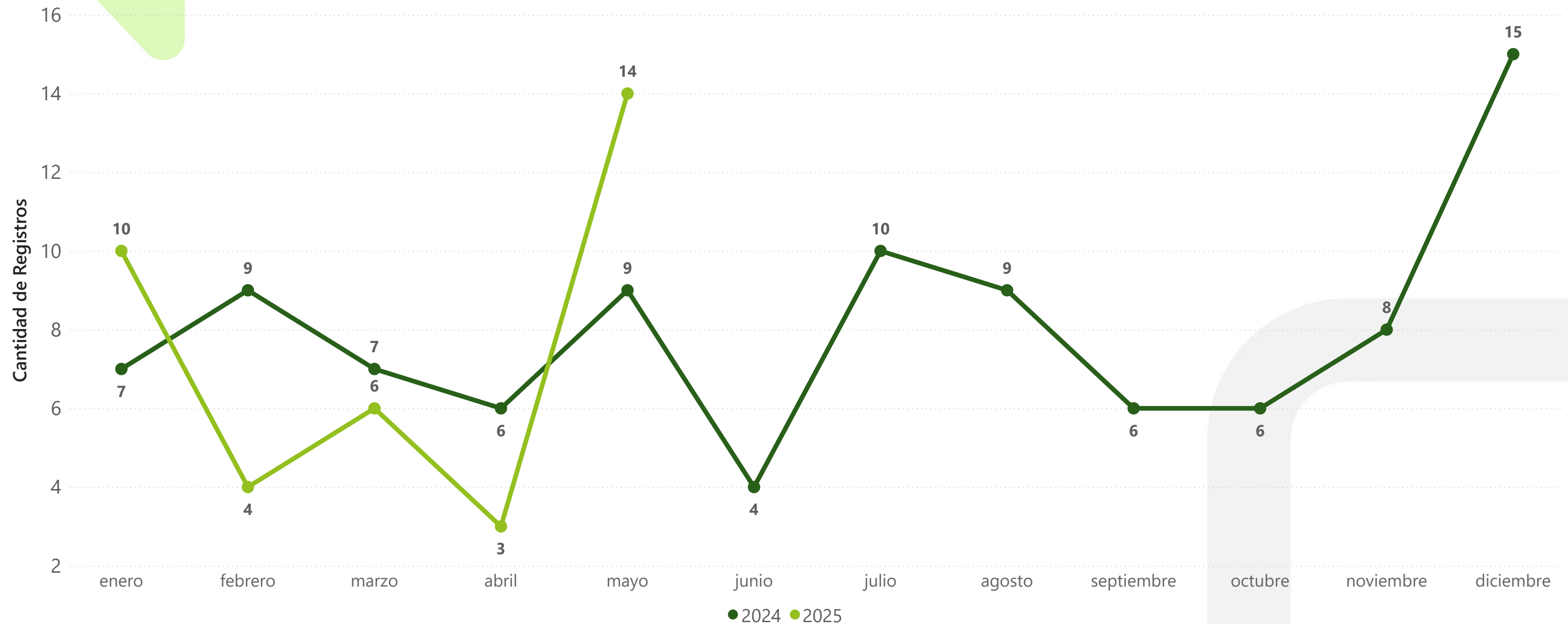
Mes de referencia | mayo



Elaborado por el Observatorio de Seguridad, Convivencia y Acceso a la Justicia Políciva y Familiar. Cálculos propios. Consulta de datos: 31 de mayo de 2025. Período de información entre el 1 de enero y el 31 de mayo de 2024 y 2025. Sujetos a variación por ingreso y validación de denuncias en SIEDCO con posterioridad a la fecha de suministro. Fuente: SIEDCO.

# Extorsión por mes

Registro mensual de casos en Bucaramanga



Elaborado por el Observatorio de Seguridad, Convivencia y Acceso a la Justicia Policial y Familiar. Cálculos propios. Consulta de datos: 31 de mayo de 2025. Período de información entre el 1 de enero y el 31 de mayo de 2024 y 2025. Sujetos a variación por ingreso y validación de denuncias en SIEDCO con posterioridad a la fecha de suministro. Fuente: SIEDCO.

# Extorsión por Día Semana y Horario

## Año acumulado | enero a mayo

Rango Horario	lunes	martes	miércoles	jueves	viernes	sábado	domingo
MADRUGADA	1	1	4	3	2	1	2
MAÑANA	2	0	1	2	2	1	1
NOCHE	2	3	2	1	0	0	0
TARDE	2	0	1	2	1	0	0

## Mes de referencia | mayo

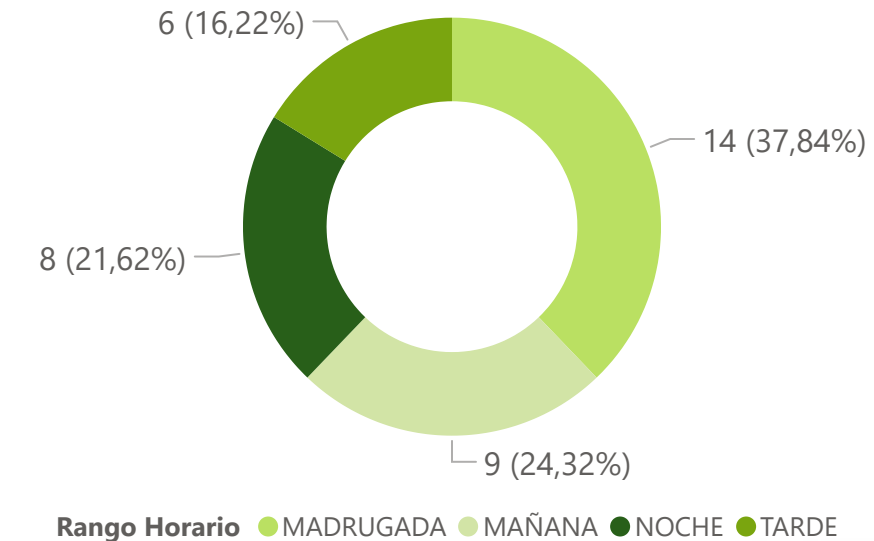
Rango Horario	lunes	martes	miércoles	jueves	viernes	sábado	domingo
MADRUGADA	1	0	1	1	1	1	0
MAÑANA	1	0	0	2	1	0	1
NOCHE	1	0	1	0	0	0	0
TARDE	1	0	0	1	0	0	0

Días de la Semana	Casos 2024	Part 2024	Casos 2025	Part 2025	Diferencia	Variación
Lunes - Jueves	23	60,53 %	27	72,97 %	4	17,39 %
Viernes - Domingo	15	39,47 %	10	27,03 %	-5	-33,33 %

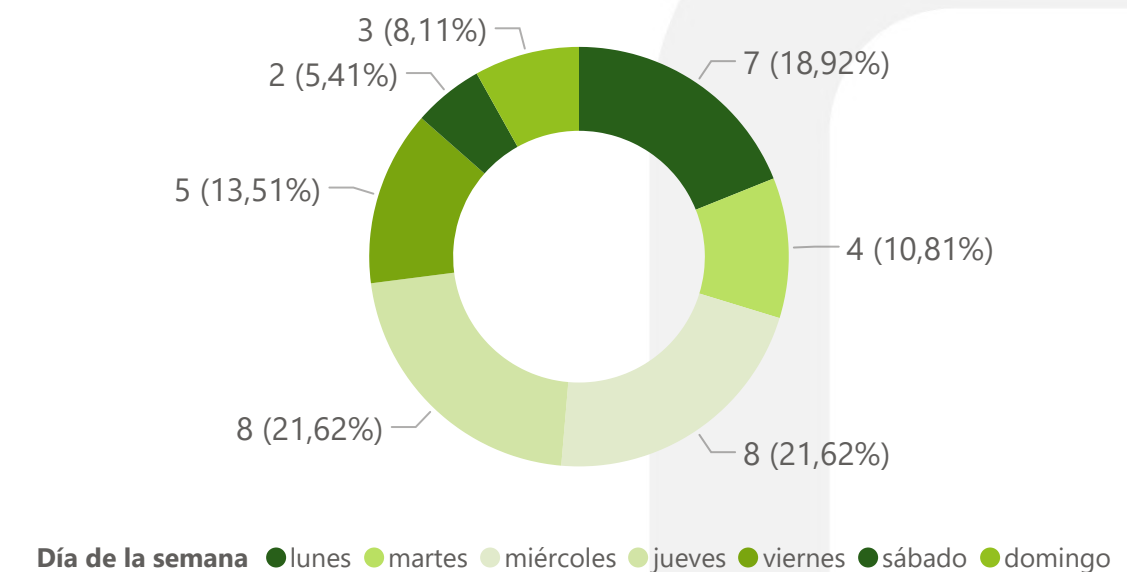
Elaborado por el Observatorio de Seguridad, Convivencia y Acceso a la Justicia Políciva y Familiar. Cálculos propios. Consulta de datos: 31 de mayo de 2025. Período de información entre el 1 de enero y el 31 de mayo de 2024 y 2025. Sujetos a variación por ingreso y validación de denuncias en SIEDCO con posterioridad a la fecha de suministro. Fuente: SIEDCO.

Nota 1: Se define el Rango Horario de acuerdo con las horas así: MADRUGADA: 00:00 - 05:59, MAÑANA: 06:00 - 11:59, TARDE: 12:00 - 17:59, NOCHE: 18:00 - 23:59.

## Rango del Día - Año Acumulado



## Día de la Semana - Año Acumulado



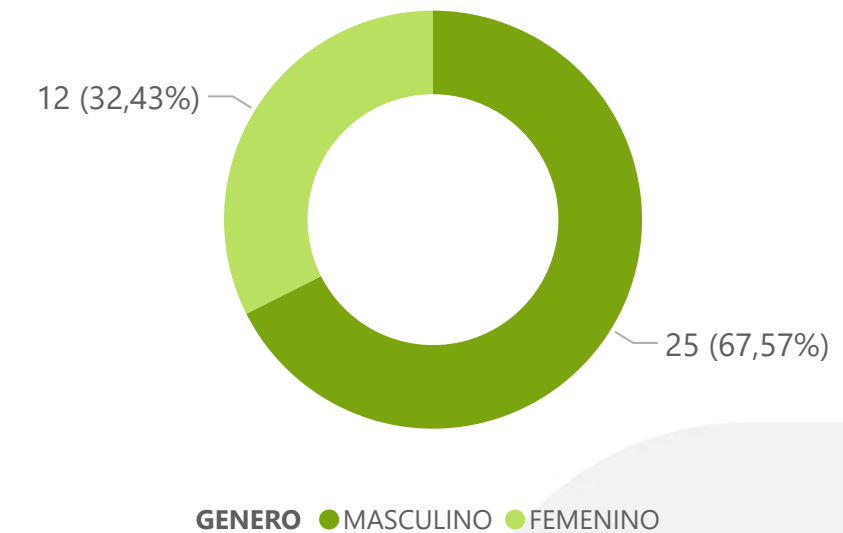


# Extorsión por Sexo de la Víctima

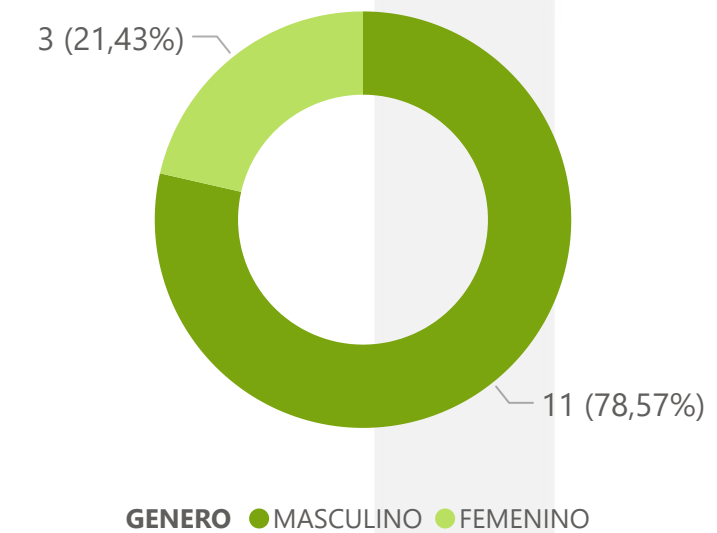
Año acumulado | enero a mayo

SEXO COMUNA	FEMENINO			MASCULINO		
	2024	2025	Diferencia	2024	2025	Diferencia
01. NORTE	2	0	-2	0	0	0
02. NORORIENTAL	0	0	0	0	1	1
03. SAN FRANCISCO	3	4	1	3	4	1
04. OCCIDENTAL	0	0	0	1	0	-1
05. GARCIA ROVIRA	4	0	-4	4	2	-2
06. LA CONCORDIA	1	1	0	1	3	2
07. CIUDADELA REAL DE MINAS	0	0	0	0	0	0
08. SUROCCIDENTE	0	0	0	0	0	0
09. LA PEDREGOSA	1	1	0	0	1	1
10. PROVENZA	0	0	0	1	1	0
11. SUR	0	0	0	0	1	1
12. CABECERA DEL LLANO	0	1	1	2	3	1
13. ORIENTAL	0	0	0	1	2	1
14. MORRORICO	0	0	0	1	1	0
15. CENTRO	3	5	2	5	5	0
16. TEJAR	0	0	0	0	0	0
17. MUTIS	0	0	0	1	1	0
CORREGIMIENTO 1	0	0	0	0	0	0
CORREGIMIENTO 3	0	0	0	0	0	0
NO DISPONIBLE	0	0	0	0	0	0

Extorsión por Sexo Víctima - Año acumulado

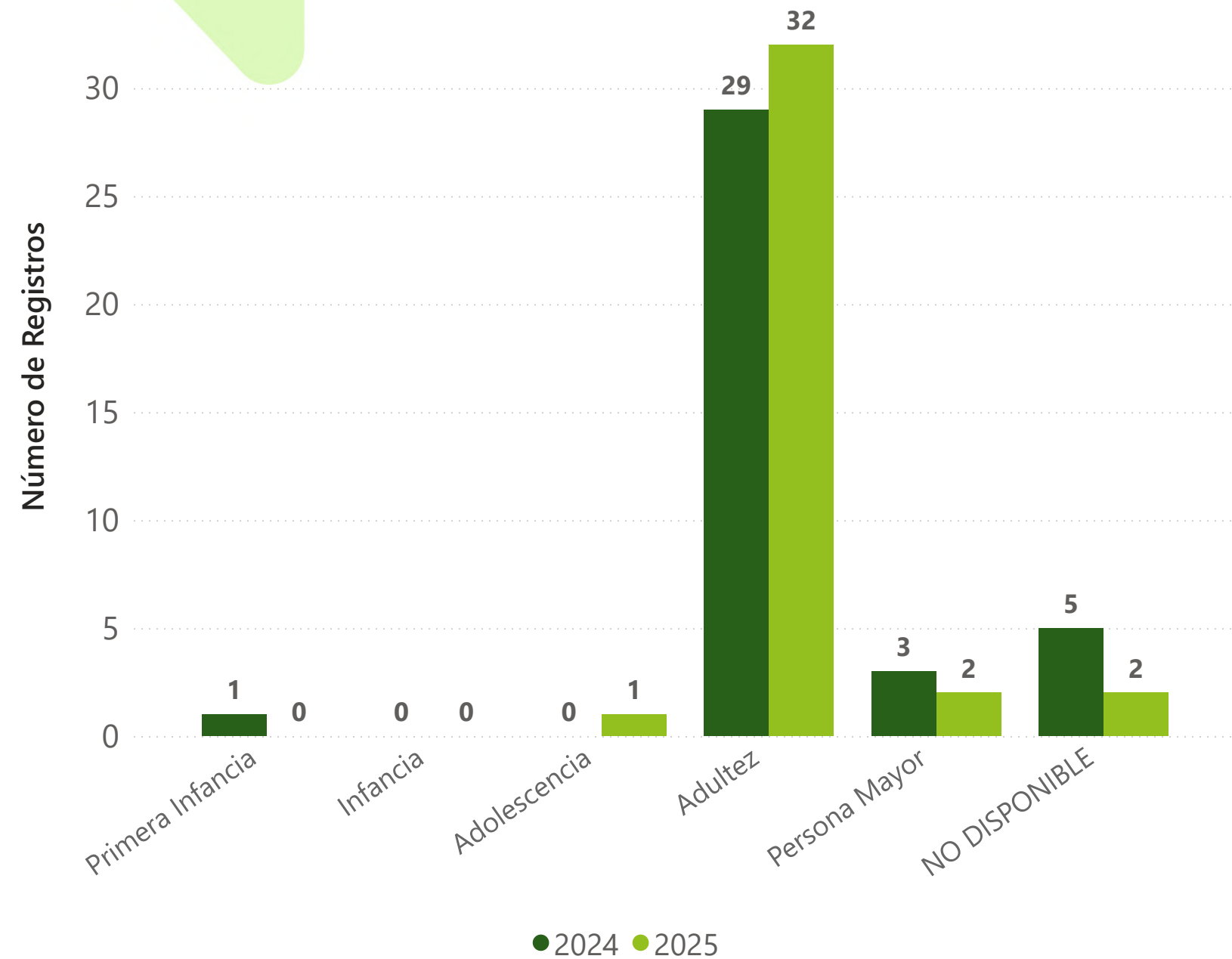


Extorsión por Sexo Víctima - Mes Referencia

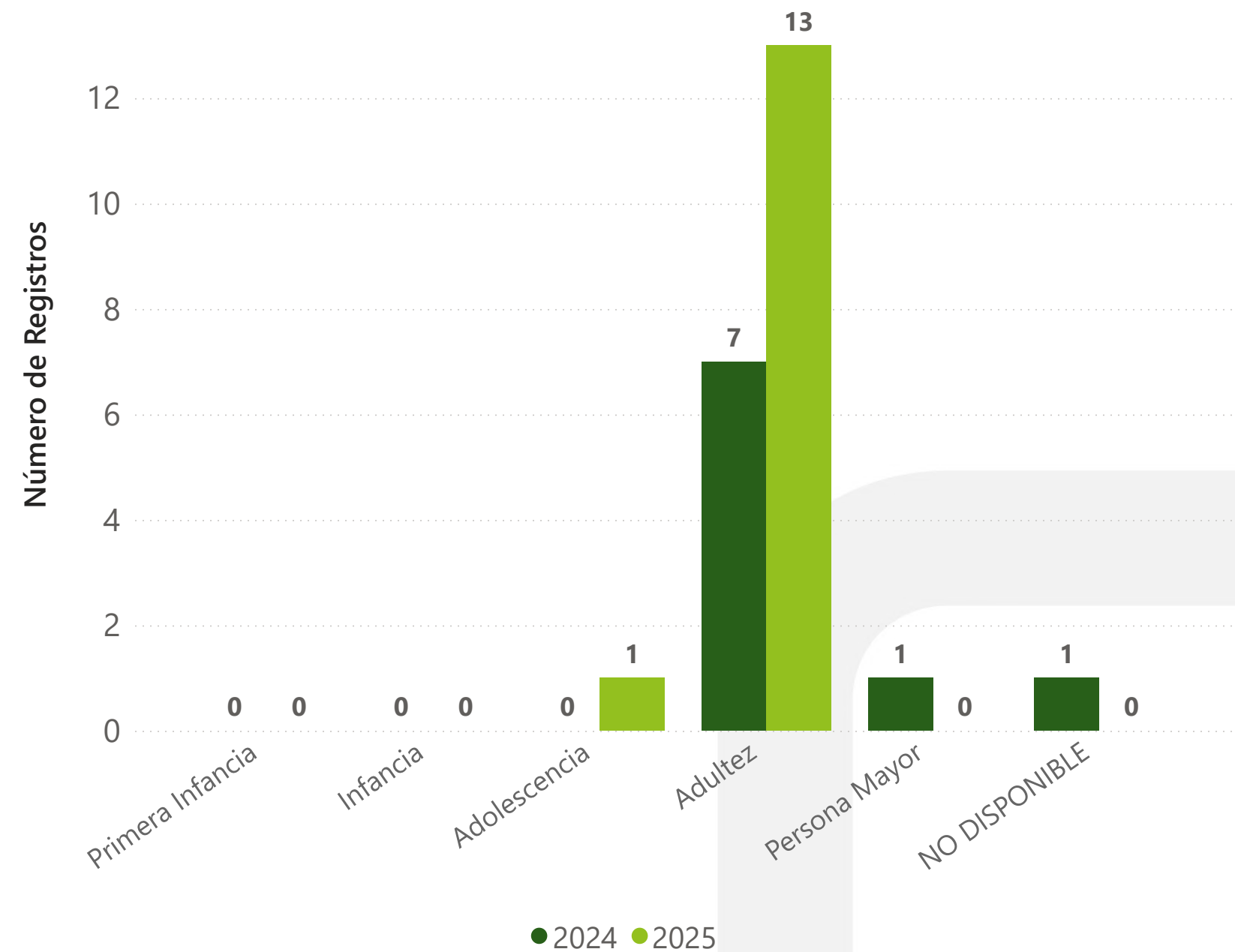


# Extorsión por Ciclo de Vida Víctima

Año acumulado | enero a mayo



Mes de referencia | mayo



Elaborado por el Observatorio de Seguridad, Convivencia y Acceso a la Justicia Policial y Familiar. Cálculos propios. Consulta de datos: 31 de mayo de 2025. Período de información entre el 1 de enero y el 31 de mayo de 2024 y 2025. Sujetos a variación por ingreso y validación de denuncias en SIEDCO con posterioridad a la fecha de suministro. Fuente: SIEDCO.

Nota 1: Se define el ciclo vital de acuerdo con los rangos de edad así: Primera Infancia: 0 a 5 años, Infancia: 6 a 11 años, Adolescencia: 12 a 17 años, Adultez: 18 a 59 años y Persona Mayor: 60 años o más.



# Secretaría del Interior