



**MUNICIPIO DE BUCARAMANGA - ADMINISTRACION CENTRAL**  
**ESTADO DE SITUACIÓN FINANCIERA**  
**A 31 DE MARZO DE 2024 - DICIEMBRE 2023**  
**(Cifras en pesos colombianos)**

código	ACTIVO	31/03/2024	31/12/2023	Variación \$	Variación %
	<b>ACTIVO CORRIENTE</b>	<b>1.324.001.184.068</b>	<b>984.005.491.297</b>	<b>339.995.692.771</b>	<b>34,55%</b>
	<b>Efectivo y equivalentes al efectivo</b>	<b>778.100.362.375</b>	<b>503.743.398.797</b>	<b>274.356.963.578</b>	<b>54,46%</b>
1105	Caja	0	0	0	100,00%
1110	Depósitos en instituciones financieras	777.719.902.223	503.362.938.645	274.356.963.578	54,50%
1133	Equivalentes al efectivo	380.460.152	380.460.152	0	0,00%
	<b>Cuentas por cobrar</b>	<b>545.475.620.988</b>	<b>479.828.895.622</b>	<b>65.646.725.366</b>	<b>13,68%</b>
1305	Impuestos, retención en la fuente y anticipos de impuestos	235.630.733.058	145.306.771.559	90.323.961.498	62,16%
1311	Contribuciones, tasas e Ingresos no tributarios	255.009.796.964	251.300.456.065	3.709.340.899	1,48%
1337	Transferencias por cobrar	50.787.744.752	64.875.677.378	-14.087.932.626	-21,72%
1384	Otras cuentas por cobrar	44.570.156.082	58.868.800.488	-14.298.644.405	-24,29%
1386	Deterioro acumulado de cuentas por cobrar (cr)	-40.522.809.868	-40.522.809.868	0	0,00%
	<b>Recursos Entregados en Administración</b>	<b>425.200.705</b>	<b>433.196.878</b>	<b>16.691.745</b>	<b>4,01%</b>
1908	Recursos entregados en administracion	425.200.705	433.196.878	16.691.745	4,01%
	<b>ACTIVO NO CORRIENTE</b>	<b>3.673.951.748.567</b>	<b>3.623.675.832.858</b>	<b>50.275.915.708</b>	<b>1,39%</b>
	<b>Inversiones e instrumentos derivados</b>	<b>640.070.803.908</b>	<b>626.924.354.975</b>	<b>13.146.448.932</b>	<b>2,10%</b>
1222	Inversiones de administracion de liquidez a valor de mercado (valor razonable) con cambios en el patrimonio (otro resultado integral).	1.696.573.384	1.667.039.856	29.533.528	1,77%
1224	Inversiones de administracion de liquidez al costo	8.586.235.840	8.645.271.840	-59.036.000	-0,68%
1227	Inversiones en controladas contabilizadas por el método de participación patrimonial	629.787.994.683	616.612.043.279	13.175.951.404	2,14%
	<b>Propiedades, planta y equipo</b>	<b>824.222.720.786</b>	<b>802.419.418.654</b>	<b>21.803.302.131</b>	<b>2,72%</b>
1605	Terrenos	382.317.090.807	382.317.090.807	0	0,00%
1615	Construcciones en curso	123.430.039.297	101.836.637.798	21.593.401.499	21,20%
1635	Bienes muebles en bodega	19.902.015.377	16.613.607.703	3.288.407.674	19,79%
1636	Propiedad, Planta y equipo en mantenimiento	11.535.616.084	11.535.616.084	0	0,00%
1637	Propiedades, planta y equipo no explotados	5.934.761.540	5.934.761.540	0	0,00%
1640	Edificaciones	192.558.869.796	192.558.869.796	0	0,00%
1645	Plantas, ductos y tuneles	2.343.213.878	2.343.213.878	0	0,00%
1650	Redes, líneas y cables	154.984.812.458	154.984.812.458	0	0,00%
1655	Maquinaria y equipo	15.526.488.739	15.462.311.710	64.177.029	0,42%
1660	Equipo medico y científico	1.246.474.573	1.246.474.573	0	0,00%
1665	Muebles, enseres y equipo de oficina	9.559.109.411	9.234.351.446	324.757.965	3,52%
1670	Equipos de comunicacion y computacion	28.251.784.252	28.201.308.461	50.475.791	0,18%
1675	Equipos de transporte, traccion y elevacion	6.154.717.025	5.889.278.025	265.439.000	4,51%
1680	Equipos de comedor, cocina, despensa y hoteleria	318.825.453	318.825.453	0	0,00%
1681	Bienes de arte y cultura	7.241.319.661	7.241.319.661	0	0,00%
1685	Depreciación acumulada de propiedades, planta y equipo (cr)	-137.082.417.564	-133.299.060.738	-3.783.356.826	2,84%
	<b>Bienes de Uso Público e históricos y culturales</b>	<b>1.633.900.491.175</b>	<b>1.645.895.227.847</b>	<b>-11.994.736.672</b>	<b>-0,73%</b>
1703	Materiales	3.419.926.367	3.237.202.865	182.723.502	5,64%
1705	Bienes de uso Público en construcción	210.457.796.554	210.457.796.554	0	0,00%
1710	Bienes de uso Público en servicio	1.725.582.547.746	1.725.582.547.746	0	0,00%
1715	Bienes históricos y culturales	2.884.336.000	2.884.336.000	0	0,00%
1785	Amortización acumulada bienes de uso público	-308.444.115.493	-296.266.655.319	-12.177.460.174	4,11%
	<b>Activos Intangibles</b>	<b>831.308.705</b>	<b>1.004.380.939</b>	<b>-173.072.233</b>	<b>-17,23%</b>
1970	Activos intangibles	5.685.953.799	5.685.953.799	0	0,00%
1975	Amortización acumulada de activos intangibles (cr)	-4.854.645.093	-4.681.572.860	-173.072.233	3,70%
	<b>Otros Derechos y garantías</b>	<b>203.336.414.077</b>	<b>191.967.904.103</b>	<b>11.368.509.975</b>	<b>5,92%</b>
1906	Avances y anticipos entregados	46.408.826.727	53.145.524.283	-6.736.697.557	-12,68%
1907	Anticipos, retenciones y saldos a favor por impuestos y contribuciones	450.111	450.111	0	0,00%
1908	Recursos entregados en administracion	140.971.772.239	125.156.348.218	15.815.424.021	12,64%
1909	Depósitos entregados en garantia	12.567.018.203	12.567.018.203	0	0,00%
1926	Derechos en fideicomiso	280.000.000	280.000.000	0	0,00%
1986	Activos Diferidos	814.041.034	818.563.287	-4.522.252	-0,55%
1989	Recursos de la entidad cecedente en patrimonios Autotomos Constituidos pro concesionarios privados	2.294.305.763	0	2.294.305.763	100,00%
	<b>Plan de Activos</b>	<b>371.590.009.916</b>	<b>355.464.546.340</b>	<b>16.125.463.576</b>	<b>4,54%</b>
1904	Plan de activos para beneficios posempleo	371.590.009.916	355.464.546.340	16.125.463.576	4,54%
	<b>TOTAL ACTIVO</b>	<b>4.997.952.932.635</b>	<b>4.607.681.324.155</b>	<b>390.271.608.480</b>	<b>8,47%</b>




**MUNICIPIO DE BUCARAMANGA - ADMINISTRACION CENTRAL**  
**ESTADO DE SITUACIÓN FINANCIERA**  
**A 31 DE MARZO DE 2024 - DICIEMBRE 2023**  
**(Cifras en pesos colombianos)**


código	PASIVO	31/03/2024	31/12/2023	Variación \$	Variación %
	<b>PASIVO CORRIENTE</b>	<b>385.925.948.940</b>	<b>527.628.122.167</b>	<b>-141.702.173.227</b>	<b>-26,86%</b>
	<b>Cuentas por pagar</b>	<b>199.959.300.127</b>	<b>178.925.424.835</b>	<b>21.033.875.292</b>	<b>11,76%</b>
2401	Adquisición de bienes y servicios nacionales	15.490.827.539	14.607.659.355	883.168.184	6,05%
2402	Subvenciones por pagar	0	775.817.667	-775.817.667	-100,00%
2403	Transferencias por pagar	17.264.272.644	19.136.779.170	-1.872.506.526	-9,78%
2407	Recursos a favor de terceros	73.344.955.922	35.875.804.278	37.469.151.644	104,44%
2424	Descuentos de nomina	2.499.467.212	2.055.163.312	444.303.900	21,62%
2430	Subsidios asignados	482.265.962	34.162.070	448.103.892	1311,70%
2436	Retención en la fuente e impuesto de timbre	1.272.017.422	3.826.811.422	-2.554.794.000	-66,76%
2445	Impuesto al valor agregado IVA	2.353.000	4.250.000	-1.897.000	-44,64%
2460	Créditos judiciales	776.896.156	878.249.925	-101.353.769	-11,54%
2490	Otras cuentas por pagar	88.826.244.270	101.730.727.636	-12.904.483.366	-12,68%
	<b>Beneficios a los empleados</b>	<b>15.788.389.512</b>	<b>7.922.293.621</b>	<b>7.866.095.891</b>	<b>99,29%</b>
2511	Beneficios a los empleados a corto plazo	15.788.389.512	7.922.293.621	7.866.095.891	99,29%
	<b>Otros pasivos</b>	<b>170.178.259.301</b>	<b>340.780.403.711</b>	<b>-170.602.144.410</b>	<b>-50,06%</b>
2902	Recursos recibidos en administracion	9.075.378.335	6.390.951.316	2.684.427.019	42,00%
2903	Depósitos recibidos en garantía	796.029.760	796.029.760	0	0,00%
2917	Retenciones y Anticipos de impuestos	160.306.851.206	333.593.422.635	-173.286.571.429	-51,95%
	<b>PASIVO NO CORRIENTE</b>	<b>956.278.292.734</b>	<b>981.187.138.202</b>	<b>-24.908.845.468</b>	<b>-2,54%</b>
	<b>Préstamos por pagar</b>	<b>366.485.952.038</b>	<b>375.645.369.933</b>	<b>-9.159.417.895</b>	<b>-2,44%</b>
2314	Financiamiento interno de largo plazo	366.485.952.038	375.645.369.933	-9.159.417.895	-2,44%
	<b>Beneficios a los empleados</b>	<b>558.788.336.575</b>	<b>567.015.324.820</b>	<b>-8.226.988.245</b>	<b>-1,45%</b>
2512	Beneficios a los empleados a largo plazo	3.076.288.681	2.975.043.489	101.245.192	3,40%
2514	Beneficios posempleo - pensiones	555.712.047.894	564.022.881.331	-8.310.833.437	-1,47%
2515	Otros beneficios posempleo	0	17.400.000	-17.400.000	-100,00%
	<b>Provisiones</b>	<b>31.004.004.121</b>	<b>38.526.443.449</b>	<b>-7.522.439.328</b>	<b>-19,53%</b>
2701	Litigios y demandas	31.004.004.121	38.526.443.449	-7.522.439.328	-19,53%
	<b>TOTAL PASIVO</b>	<b>1.342.204.241.674</b>	<b>1.508.815.260.369</b>	<b>-166.611.018.695</b>	<b>-11,04%</b>
	<b>PATRIMONIO</b>				
	<b>Patrimonio de las entidades de Gobierno</b>	<b>3.655.748.690.961</b>	<b>3.098.866.063.786</b>	<b>556.882.627.174</b>	<b>17,97%</b>
3105	Capital fiscal	1.553.369.277.939	1.553.369.277.939	0	0,00%
3109	Resultados ejercicios anteriores	1.231.711.198.346	1.139.907.588.709	91.803.609.636	8,05%
3110	Resultado del ejercicio	554.393.083.204	96.489.459.448	457.903.623.756	474,56%
3148	Ganancias o perdidas por la aplicacion del metodo de participac	262.960.616.465	262.501.752.443	458.864.022	0,17%
3151	Ganancias o perdidas por planes de Beneficios a los Empleados	53.314.515.007	46.597.985.248	6.716.529.759	14,41%
	<b>TOTAL PATRIMONIO</b>	<b>3.655.748.690.961</b>	<b>3.098.866.063.786</b>	<b>556.882.627.174</b>	<b>17,97%</b>
	<b>TOTAL PASIVO Y PATRIMONIO</b>	<b>4.997.952.932.635</b>	<b>4.607.681.324.155</b>	<b>390.271.608.480</b>	<b>8,47%</b>




MUNICIPIO DE BUCARAMANGÁ - ADMINISTRACION CENTRAL  
ESTADO DE SITUACIÓN FINANCIERA  
A 31 DE MARZO DE 2024 - DICIEMBRE 2023  
(Cifras en pesos colombianos)

Cuentas de Orden Deudoras		0	0	0	0,00%
<b>81 Activos contingentes</b>	61.782.673	61.553.087	229.586	0,37%	
8120 Litigios y mecanismos alternativos de solución de conflictos	57.141.737.116	57.141.737.116	0	0,00%	
8190 Otros activos contingentes	4.640.936.269	4.411.349.918	229.586	5,20%	
<b>83 Deudoras de control</b>	89.942.706	89.942.706	0	0,00%	
8315 Bienes y derechos retirados	6.311.033.436	6.311.033.436	0	0,00%	
8347 Bienes entregados a terceros	83.165.329.606	83.165.329.606	0	0,00%	
8361 responsabilidades en proceso	299.005.003	299.005.003	0	0,00%	
8390 Otras cuentas deudoras de control	167.337.519	167.337.519	0	0,00%	
<b>89 Deudoras por contra (CR)</b>	151.725.379	151.495.793	229.586	0,15%	
8905 Activos contingentes por contra (cr)	61.782.673.385	61.553.087.034	229.586	0,37%	
8915 Deudoras de control por contra.(cr)	89.942.705.564	89.942.705.564	0	0,00%	
<b>Cuentas de Orden Acreedoras</b>		0	0	0	0,00%
<b>91 Pasivos contingentes</b>	129.083.868	129.083.868	0	0,00%	
Litigios y mecanismos alternativos de solución de					
9120 conflictos	76.981.367.752	76.981.367.752	0	0,00%	
9190 Otros pasivos contingentes	52.102.499.773	52.102.499.773	0	0,00%	
<b>93 Acreedoras de Control</b>	269.679.499	250.256.415	19.423.084	7,76%	
9350 Préstamos por Recibir	5.936.759.129	5.936.759.129	0	0,00%	
9390 Otras Cuentas Acreedoras de Control	263.742.740.243	244.319.655.970	19.423.084	7,95%	
<b>99 Acreedoras por contra (DB)</b>	398.763.367	379.340.283	19.423.084	5,12%	
9905 Pasivos contingentes por contra.	129.083.867.525	129.083.867.525	0	0,00%	
9915 Acreedoras de Control por Contra (DB)	269.679.499.372	250.256.415.099	19.423.084	7,76%	

  
JAIIME ANDRÉS BELTRÁN MARTÍNEZ  
Alcalde de Bucaramanga  
C.C. 91,511,255 de Bucaramanga

  
REYNALDO JOSÉ D SILVA URIBE  
Secretario de Hacienda  
C.C.91,473,474 de Bucaramanga

  
MYRIAM LAYTON SANCHEZ  
Profesional Especializado con Funciones de Contador  
C.C. 37,513,637  
T.P. 120949-T