



MUNICIPIO DE BUCARAMANGA - ADMINISTRACION CENTRAL
ESTADO DE SITUACIÓN FINANCIERA
A 31 DE DICIEMBRE DE 2022 - 2021
(Cifras en miles de pesos colombianos)

código	ACTIVO	NOTA			Variación	Variación
			31/12/2022	31/12/2021	\$	%
	ACTIVO CORRIENTE		807.660.379	693.725.810	113.934.569	16,42%
	Efectivo y equivalentes al efectivo	NOTA 5	472.099.826	411.833.511	60.266.315	14,63%
1105	Caja		0	475	-475	-100,00%
1110	Depósitos en instituciones financieras		471.762.129	411.510.269	60.251.860	14,64%
1133	Equivalentes al efectivo		337.697	322.767	14.930	4,63%
	Cuentas por cobrar	NOTA 7	335.560.552	281.892.299	53.668.254	19,04%
1305	Impuestos, retención en la fuente y anticipos de impuestos		138.995.832	125.617.347	13.378.485	10,65%
1311	Contribuciones, tasas e Ingresos no tributarios		181.617.922	146.373.371	35.244.551	24,08%
1337	Transferencias por cobrar		20.477.196	17.102.169	3.375.026	19,73%
1384	Otras cuentas por cobrar		35.929.935	32.935.147	2.994.788	9,09%
1386	Deterioro acumulado de cuentas por cobrar (cr)		-41.460.332	-40.135.735	-1.324.598	3,30%
	ACTIVO NO CORRIENTE		3.501.241.918	3.526.298.364	-25.056.446	0,00
	Inversiones e instrumentos derivados	NOTA 6	601.455.335	573.956.709	27.498.626	4,79%
1222	Inversiones de administracion de liquidez a valor de mercado (valor razonable) con cambios en el patrimonio (otro resultado integral).		1.738.383	2.242.850	-504.467	-22,49%
1224	Inversiones de administracion de liquidez al costo		8.645.272	8.645.272	0	0,00%
1227	Inversiones en controladas contabilizadas por el método de participación patrimonial		591.071.680	563.499.538	27.572.142	4,89%
1280	Provision para Proteccion de Inversiones CR		0	-430.950	430.950	-100,00%
	Propiedades, planta y equipo	NOTA 10	747.042.525	732.404.238	14.638.287	2,00%
1605	Terrenos		380.379.800	376.648.349	3.731.451	0,99%
1615	Construcciones en curso		39.664.627	30.463.351	9.201.276	30,20%
1635	Bienes muebles en bodega		16.234.973	17.197.836	-962.863	-5,60%
1636	Propiedad, Planta y equipo en mantenimiento		11.535.616	10.274.268	1.261.348	12,28%
1637	Propiedades, planta y equipo no explotados		5.934.762	5.934.762	0	0,00%
1640	Edificaciones		192.631.067	193.173.799	-542.732	-0,28%
1645	Plantas, ductos y tuneles		2.343.214	2.343.214	0	0,00%
1650	Redes, líneas y cables		154.984.812	147.366.618	7.618.194	5,17%
1655	Maquinaria y equipo		13.179.119	10.348.308	2.830.810	27,36%
1660	Equipo medico y científico		780.672	790.223	-9.551	-1,21%
1665	Muebles, enseres y equipo de oficina		8.302.749	7.679.805	622.944	8,11%
1670	Equipos de comunicacion y computacion		19.848.518	16.243.026	3.605.492	22,20%
1675	Equipos de transporte, traccion y elevacion		5.817.979	4.992.383	825.596	16,54%
1680	Equipos de comedor, cocina, despensa y hoteleria		309.162	289.809	19.354	6,68%
1681	Bienes de arte y cultura		7.241.320	7.241.320	0	0,00%
1685	Depreciación acumulada de propiedades, planta y equipo (cr)		-112.145.863	-98.582.831	-13.563.033	13,76%
	Bienes de Uso Público e históricos y culturales	NOTA 11	1.662.946.094	1.711.478.284	-48.532.190	-2,84%
1703	Materiales		1.889.497	1.111.373	778.124	70,01%
1705	Bienes de uso Público en construcción		210.235.079	212.421.906	-2.186.827	-1,03%
1710	Bienes de uso Público en servicio		1.695.196.854	1.693.189.706	2.007.148	0,12%
1715	Bienes históricos y culturales		2.884.336	2.884.336	0	0,00%
1785	Amortización acumulada bienes de uso público		-247.259.672	-198.129.037	-49.130.635	24,80%
	Activos Intangibles	NOTA 14	925.366	772.412	152.954	19,80%
1970	Activos intangibles		5.247.131	4.701.921	545.210	11,60%
1975	Amortización acumulada de activos intangibles (cr)		-4.321.765	-3.929.509	-392.256	9,98%
	Otros Derechos y garantías	NOTA 16	219.599.309	212.175.351	7.423.958	3,50%
1906	Avances y anticipos entregados		24.905.216	14.223.384	10.681.832	75,10%
1907	Anticipos, retenciones y saldos a favor por impuestos y contribuciones		450	450	0	0,00%
1908	Recursos entregados en administracion		66.536.389	72.378.024	-5.841.635	-8,07%
1909	Depósitos entregados en garantía		12.205.442	12.214.499	-9.057	-0,07%
1926	Derechos en fideicomiso		280.000	280.000	0	0,00%
1986	Activos Diferidos		5.462.009	0	5.462.009	0,00%
1989	Recursos de la entidad cencedente en patrimonios Autotomos Constituidos pro concesionarios privados		110.209.803	113.078.993	-2.869.190	-2,54%
	Plan de Activos	NOTA 22	269.273.290	295.511.370	-26.238.080	-8,88%
1904	Plan de activos para beneficios posempleo		269.273.290	295.511.370	-26.238.080	-8,88%
	TOTAL ACTIVO		4.308.902.297	4.220.024.174	88.878.123	2,11%



MUNICIPIO DE BUCARAMANGA - ADMINISTRACION CENTRAL
ESTADO DE SITUACIÓN FINANCIERA
A 31 DE DICIEMBRE DE 2022 - 2021
(Cifras en miles de pesos colombianos)

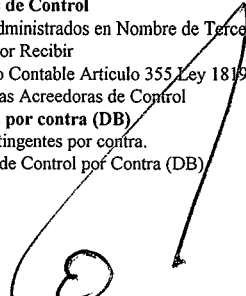
código	PASIVO	NOTA			Variación	Variación
			31/12/2022	31/12/2021	\$	%
	PASIVO CORRIENTE		425.338.838	333.977.230	91.361.607	27,36%
	Cuentas por pagar	NOTA 21	128.921.229	111.943.058	16.978.171	15,17%
2401	Adquisición de bienes y servicios nacionales		8.493.893	6.002.247	2.491.646	41,51%
2402	Subvenciones por pagar		3.500	0	3.500	100,00%
2403	Transferencias por pagar		6.744.039	138.754	6.605.284	4760,43%
2407	Recursos a favor de terceros		55.860.738	62.860.142	-6.999.404	-11,13%
2424	Descuentos de nomina		2.112.175	2.130.603	-18.428	-0,86%
2430	Subsidios asignados		167.493	288.126	-120.632	-41,87%
2436	Retención en la fuente e impuesto de timbre		2.469.503	1.833.467	636.036	34,69%
2445	Impuesto al valor agregado IVA		3.816	3.946	-130	-3,29%
2460	Créditos judiciales		770.656	780.824	-10.168	-1,30%
2490	Otras cuentas por pagar		52.295.416	37.904.949	14.390.466	37,96%
	Beneficios a los empleados	NOTA 22	8.204.910	12.034.664	-3.829.754	-31,82%
2511	Beneficios a los empleados a corto plazo		8.204.910	12.034.664	-3.829.754	-31,82%
	Otros pasivos	NOTA 24	288.212.699	209.999.509	78.213.190	37,24%
2902	Recursos recibidos en administracion		5.815.334	509.255	5.306.079	1041,93%
2903	Depósitos recibidos en garantía		796.030	796.030	0	0,00%
2910	Ingresos recibidos por anticipado		6.401.747	6.401.747	0	0,00%
2917	Retenciones y Anticipos de impuestos		275.199.588	202.292.476	72.907.112	36,04%
	PASIVO NO CORRIENTE		1.061.239.257	960.539.095	100.700.161	10,48%
	Préstamos por pagar	NOTA 20	264.709.482	212.767.824	51.941.658	24,41%
2314	Financiamiento interno de largo plazo		264.709.482	212.767.824	51.941.658	24,41%
	Beneficios a los empleados	NOTA 22	761.498.931	712.679.333	48.819.598	6,85%
2512	Beneficios a los empleados a largo plazo		2.339.143	15.094.761	-12.755.618	-84,50%
2514	Beneficios posempleo - pensiones		759.159.788	697.584.572	61.575.216	8,83%
	Provisiones	NOTA 23	35.030.844	35.091.938	-61.094	-0,17%
2701	Litigios y demandas		35.030.844	35.091.938	-61.094	-0,17%
	TOTAL PASIVO		1.486.578.095	1.294.516.326	192.061.769	14,84%
	PATRIMONIO	NOTA 27				
	Patrimonio de las entidades de Gobierno		2.822.324.202	2.925.507.849	-103.183.646	-3,53%
3105	Capital fiscal		1.553.369.278	1.553.369.278	0	0,00%
3109	Resultados ejercicios anteriores		1.187.948.737	990.764.950	197.183.787	19,90%
3110	Resultado del ejercicio		3.970.410	193.830.342	-189.859.932	-97,95%
3148	Ganancias o pérdidas por la aplicacion del metodo de participacion		264.362.559	264.787.153	-424.594	-0,16%
3151	Ganancias o pérdidas por planes de Beneficios a los Empleados		-187.326.782	-77.243.874	-110.082.908	142,51%
	TOTAL PATRIMONIO		2.822.324.202	2.925.507.849	-103.183.646	-3,53%
	TOTAL PASIVO Y PATRIMONIO		4.308.902.297	4.220.024.174	88.878.123	2,11%





MUNICIPIO DE BUCARAMANGA - ADMINISTRACION CENTRAL
ESTADO DE SITUACIÓN FINANCIERA
A 31 DE DICIEMBRE DE 2022 - 2021
(Cifras en miles de pesos colombianos)

CUENTAS DE ORDEN DEUDORAS	NOTA 26	0	0	0	0,00%
81 Activos contingentes	NOTA 25	61.301.211	60.449.022	852.190	1,41%
8120 Litigios y mecanismos alternativos de solución de conflictos		57.409.632	56.662.884	746.747	1,32%
8190 Otros activos contingentes		3.891.580	3.786.137	105.443	2,78%
83 Deudoras de control		87.461.886	86.342.734	1.119.152	1,30%
8315 Bienes y derechos retirados		3.871.282	2.752.129	1.119.152	40,66%
8347 Bienes entregados a terceros		83.124.262	83.124.262	0	0,00%
8361 responsabilidades en proceso		299.005	299.005	0	0,00%
8390 Otras cuentas deudoras de control		167.338	167.338	0	0,00%
89 Deudoras por contra (CR)		148.763.098	146.791.755	1.971.342	1,34%
8905 Activos contingentes por contra (cr)		61.301.211	60.449.022	852.190	1,41%
8915 Deudoras de control por contra.(cr)		87.461.886	86.342.734	1.119.152	1,30%

CUENTAS DE ORDEN ACREEDORAS	NOTA 26	0	0	0	0,00%
91 Pasivos contingentes	NOTA 25	116.634.406	114.675.297	1.959.109	1,71%
Litigios y mecanismos alternativos de solución de					
9120 conflictos		74.768.517	102.506.778	-27.738.260	-27,06%
9190 Otros pasivos contingentes		41.865.888	12.168.519	29.697.369	244,05%
93 Acreedoras de Control		280.442.841	143.304.043	137.138.798	95,70%
9308 Recursos Administrados en Nombre de Terceros		0	0		
9350 Préstamos por Recibir		0	0		
9368 Saneamiento Contable Artículo 355 Ley 1819 de 2016		0	0		
9390 Otras Cuentas Acreedoras de Control		228.442.841	143.304.043	85.138.798	59,41%
99 Acreedoras por contra (DB)		397.077.246	257.979.339	139.097.907	53,92%
9905 Pasivos contingentes por contra.		116.634.406	114.710.710	1.923.695	1,68%
9915 Acreedoras de Control por Contra (DB)		280.442.841	143.268.629	137.174.212	95,75%


MANUEL ANTONIO VASQUEZ PRADA
Alcalde de Bucaramanga (e)
C.C. 5.909.468 de Flandes (Tolima)
Decreto encargo 0024 de 2023


GENDERSON FABIANNY ROBLES MUÑOZ
Secretario de Hacienda
C.C. 1.100.950.207 de San Gil (Santander)


OSCAR JAVIER GRANADAS ARILLA
Profesional Especializado con Funciones de Contador
C.C. 91.472.465 de B/manga
T.P. 74236-T