

Tabla de contenido

NOTA NO 1 ENTIDAD REPORTANTE.....	4
1.1. Identificación y Funciones	4
1.2. Declaración de Cumplimiento del Marco Normativo y Limitaciones	5
1.3. Base normativa y periodo cubierto	10
1.4. Forma De Organización y/o Cobertura	11
NOTA 2. BASES DE MEDICIÓN Y PRESENTACIÓN UTILIZADAS.....	11
2.1. Bases de medición	11
2.2. Moneda funcional y de presentación, redondeo y materialidad	11
2.3. Tratamiento de la moneda extranjera	11
2.4. Hechos ocurridos después del periodo contable	12
2.5. Otros aspectos	12
NOTA 3. JUICIOS, ESTIMACIONES, RIESGOS Y CORRECCIÓN DE ERRORES CONTABLE.....	12
3.1. Juicios	12
3.2. Estimaciones y supuestos	12
3.3. Correcciones contables	13
3.4. Aspectos Generales contables derivados de la emergencia COVID-19	13
NOTA 4. RESUMEN DE POLÍTICAS CONTABLES.....	13
LISTADO DE NOTAS QUE NO LE APLICAN A LA ENTIDAD.....	23
NOTA 5. EFECTIVO Y EQUIVALENTES AL EFECTIVO.....	23
5.1 Depósito en instituciones Financieras.....	23
5.3 Equivalentes al efectivo.....	25
NOTA 6. INVERSIONES E INSTRUMENTOS DERIVADOS.....	25
6.2 Inversiones en controladas, asociadas y negocios conjuntos.....	26
NOTA 7. CUENTAS POR COBRAR	27
7.20 Transferencias por cobrar.....	30
NOTA 10 PROPIEDAD PLANTA Y EQUIPO; ERROR! MARCADOR NO DEFINIDO.....	30
10.1 Detalle saldos y movimientos PPE – Muebles.....	31
10.1.1 Maquinaria y Equipo	32
10.1.2 Equipo de comunicación y computación.....	33
10.1.3 Equipos de transporte, tracción y elevación.....	33
10.1.4 Equipos de Comedor despensa y Hotelería.....	33
10.1.5 Bienes de arte y cultura.....	33
10.1.6 Equipo médico Y científico.....	33
10.1.7 Muebles, enseres y equipo de oficina.....	33
10.1.8 Otros bienes muebles.....	33
10.2. DETALLE SALDOS Y MOVIMIENTOS PPE – INMUEBLES.....	34
10.2.1 Terrenos; Error! Marcador no definido.	34
10.2.2. Edificaciones.....	34

10.2.3.	Plantas Ductos y túneles.....	34
10.2.4	Redes, Líneas y Cables.....	35
10.3	Construcciones en curso.....	35
10.4	Estimaciones.....	35
10.5	Revelaciones Adicionales.....	36

NOTA 11. BIENES DE USO PUBLICO E HISTORICOS Y CULTURALES; ERROR! MARCADOR NO DEFINIDO.

11.1.	Bienes de uso público (BUP).....	37
	¡Error! Marcador no definido.	
11.1.1	Materiales.....	37
	¡Error! Marcador no definido.	
11.1.2	Bienes de Uso Público en Construcción.....	37
	¡Error! Marcador no definido.	
11.1.3	Bienes de Uso Público en Servicio.....	37
	¡Error! Marcador no definido.	
11.1.4	Depreciación Acumulada de Bienes de Uso Público.....	37
	¡Error! Marcador no definido.	
11.2	Bienes históricos y culturales (BHC).....	¡Error!
	Marcador no definido....	38

NOTA 14: ACTIVOS INTANGIBLES 38

NOTA 16. OTROS DERECHOS Y GARANTÍAS..... 40

NOTA 20. PRESTAMOS POR PAGAR..... 43

20.1.	Revelaciones generales	43
20.1.2.	Financiamiento interno de largo plazo	43

NOTA 21 CUENTAS POR PAGAR 43

21.1.	Revelaciones generales	44
21.1.1.	Adquisición de bienes y servicios nacionales	44
21.1.2.	Transferencias por pagar	45
21.1.3	Recursos a favor de Terceros	45
21.1.7	Descuentos de nómina	46
21.1.10.	Créditos Judiciales	46

NOTA 22. BENEFICIOS A LOS EMPLEADOS..... 47

22.1.	Beneficios a los empleados a corto plazo	48
22.2	Beneficios a los empleados a largo plazo	48
22.4	Beneficios pos-empleo	48
22.5	Plan de Activos para Beneficios Pos Empleo	48

NOTA 23 PROVISIONES 49

NOTA 24. OTROS PASIVOS 52

24.1.	Retenciones y Anticipos de Impuestos.	52
24.2.	Recursos Recibidos en Administración	53
24.3.	Ingresos Recibidos por Anticipado.	53

NOTA 25. ACTIVOS Y PASIVOS CONTINGENTES 53

25.1 Activos Contingentes	53
25.1.1. Activos contingentes	54
25.2. Pasivos contingentes	54
25.2.1. Revelaciones generales de Pasivos Contingentes.....	53
NOTA 26. CUENTAS DE ORDEN	55
26.1. Cuentas de orden deudoras	55
26.2. Cuentas de orden acreedoras	54
NOTA 27. PATRIMONIO.....	56
NOTA 28. INGRESOS.....	56
28.1. Ingresos de transacciones sin contraprestación	57
28.1.1. Ingresos fiscales – Detallado	57
28.1.2 Transferencias y subvenciones.	59
28.2 Ingresos de Transacciones con Contraprestación	60
28.2.1 Otros ingresos Financieros	61
29 GASTOS	¡ERROR! MARCADOR NO DEFINIDO.
29.1 Gastos de Administración, y operación	62
29.2. Deterioro, depreciaciones, amortizaciones y provisiones	62
29.3 Transferencias y Subvenciones	65
29.4 Gasto público social	67
29.6 Operaciones Interinstitucionales	67

MUNICIPIO DE BUCARAMANGA

NOTAS A LOS ESTADOS FINANCIEROS - ADMINISTRACION CENTRAL A 31 DE JULIO DE 2022 – 2021

(Cifras expresadas en miles de pesos colombianos)

NOTA No 1 ENTIDAD REPORTANTE

1.1. Identificación y Funciones

De conformidad con la Constitución Política, Especialmente los artículos 286, 287 y 311, el Municipio es la entidad fundamental de la división político - administrativa del Estado, que tienen a su cargo las funciones que le señala el artículo 6° de la Ley 1551 de 2012 y las demás normas que reglamenten, modifiquen o sustituyan; cuenta con autonomía política, fiscal y administrativa dentro de los límites que le señale la Constitución y la Ley.

El Municipio de Bucaramanga como entidad territorial, está dirigido por el Alcalde Municipal quien es el jefe de Gobierno y suprema autoridad administrativa municipal, Representante Legal, Judicial y Extrajudicial del Municipio, elegido por voto popular en cumplimiento del mandato consagrado en el artículo 314 de la Carta Política; ejerce la coordinación y control general de la actividad de las dependencias del nivel central y a las entidades descentralizadas, al tenor de la Constitución política, la Ley y los acuerdos municipales, de la Ley 136 de 1994 y demás normas que las modifiquen o sustituyan en aras de cumplir los fines esenciales del Estado.

El municipio se encuentra clasificado tributariamente por la Dirección de Impuestos y Aduanas Nacionales – DIAN, con el número de identificación tributaria NIT 890.201.222-0 con dirección principal Carrera 11 34-52 piso 2.

FUNCION SOCIAL Y COMETIDOS ESTATAL.

El Municipio de Bucaramanga es la capital del Departamento de Santander y es la Ciudad núcleo del Área Metropolitana de Bucaramanga, también compuesta por Floridablanca, Girón y Piedecuesta.

La función administrativa del Municipio busca la satisfacción de las necesidades generales de todos los habitantes, de conformidad con los principios, finalidades y cometidos consagrados en la Constitución Política y las Leyes.

La Constitución Política de Colombia de 1991 en su Artículo 311, establece que al Municipio como entidad fundamental de la división político-administrativa del Estado, le corresponde prestar los servicios públicos que determine la Ley, construir las obras que demande el progreso local, ordenar el desarrollo de su territorio, promover la participación comunitaria, el mejoramiento social y cultural de sus habitantes y cumplir las demás funciones que le asigne la Constitución y las Leyes; asegurando la convivencia pacífica y la vigencia de un orden justo, así como servir a la comunidad, promover la prosperidad general, garantizar la efectividad de los principios, deberes y derechos consagrados en la constitución, facilitar la participación de todos en las decisiones que los afectan y en la vida económica, política, administrativa y cultural del Municipio.

El Municipio basado en la efectividad, transparencia y legalidad, debe prestar oportuna y eficientemente los servicios a los diferentes sectores de la comunidad, acorde a las necesidades de la ciudadanía, las exigencias del medio y el cumplimiento de la Constitución y las Leyes, fomentando el autocontrol y la autogestión, para alcanzar la satisfacción de los usuarios.

1.2. Declaración de Cumplimiento del Marco Normativo y Limitaciones

Para el proceso de la identificación, registro, preparación y revelación de sus Estados Contables, el Municipio de Bucaramanga se sujeta al Régimen de Contabilidad Pública expedido por la Contaduría General de la Nación, el cual contienen el Marco conceptual, los procedimientos e instructivos y la doctrina contable pública, establecidos en la siguiente normatividad.

- ❖ Resolución 354 de 2007. Por la cual se adopta el Régimen de Contabilidad Pública, se establece su conformación y se define el ámbito de aplicación.
- ❖ Resolución 355 de 2007. Adopto el Plan General de Contabilidad Pública que está integrado por el Marco Conceptual, la estructura y descripciones de las clases.
- ❖ Resolución 356 de 2007. Incluye el Manual de Procedimientos del régimen de Contabilidad Pública integrado por el Catálogo General de Cuentas, los Procedimientos y los instructivos Contables. Resolución 357 de 2008. Procedimiento de Control Interno Contable y de reporte de informe anual de evaluación de la Contaduría General de la Nación.
- ❖ Resolución 533 de 8 de octubre de 2015, por la cual se incorpora, en el Régimen de Contabilidad Pública, en el Marco Normativo Aplicable en entidades de gobierno y se dictan otras disposiciones.
- ❖ Resolución 620 de 2015, por la cual se incorpora en el Marco Normativo para entidades de gobierno, en el Catálogo General Sujetas a la Resolución 533 de 2015 y sus modificaciones.
- ❖ Resolución 193 de 2016, por la cual se incorpora en los procedimientos transversales del Régimen de Contabilidad Pública, el procedimiento para la evaluación del control interno contable.
- ❖ Resolución 693 de 2016, por la cual se modifica el cronograma de aplicación del Marco Normativo para entidades de Gobierno, incorporado al Régimen de Contabilidad Pública mediante la Resolución 533 de 2015 y la regulación emitida en concordancia con el cronograma de aplicación de dicho Marco Normativo.
- ❖ Resolución 107 del 30 de abril de 2017, por la cual se regula el tratamiento contable que las entidades territoriales deben aplicar para dar cumplimiento al saneamiento contable establecido en el artículo 355 de la Ley 1819 de 2016 y se modifican los Catálogos Generales de Cuentas vigentes para los años 2017 y 2018.
- ❖ Resolución 182 del 19 de mayo de 2017, por la cual se incorpora en los procedimientos transversales del Régimen de Contabilidad Pública, el procedimiento para la preparación y publicación de los informes financieros y contables mensuales, que deben publicarse de conformidad con el numeral 36 del artículo 34 de la ley 734 de 2002.
- ❖ Resolución 484 de 2017, por la cual se modifican el anexo de la Resolución 533 de 2015 en lo relacionado con las Normas para el Reconocimiento, Medición, Revelación y Presentación de los Hechos Económicos del Marco Normativo para Entidades de Gobierno y el artículo 42 de la Resolución 533 de 2015, y se dictan otras disposiciones.
- ❖ Resoluciones 598 del 04 de diciembre de 2017 y 625 del 20 de diciembre de 2017, por las cuales se modifica el Catálogo General de Cuentas para el marco normativo de entidades de gobierno.

- ❖ Resolución 0467 del 22 de diciembre de 2017, por medio de la cual el Municipio de Bucaramanga adopta el Manual de Políticas Contables para el reconocimiento, medición, revelación y presentación de los hechos económicos, de acuerdo con el Marco Normativo para Entidades de Gobierno, a partir del 01 de enero de 2018.
- ❖ Resolución 441 del 26 de diciembre de 2019, Por la cual se incorpora a la Resolución No.706 de 2016 la Plantilla para el reporte uniforme de las notas a la Contaduría General de la Nación y la disponibilidad de Anexos de apoyo para su preparación.
- ❖ Resolución 193 del 03 de diciembre de 2020, Por la cual se modifica el Artículo 2° de la Resolución No. 441 de 2019 y se adiciona un parágrafo al artículo 16 de la Resolución 706 de 2016.
- ❖ Resolución No. 080 del 2 de junio de 2021, Por la cual se modifica el Procedimiento contable para el registro de los procesos judiciales, arbitrajes, conciliaciones extrajudiciales y embargos sobre cuentas bancarias, del Marco Normativo para Entidades de Gobierno

La información Financiera Contable Pública y notas generales del Municipio, se presentan a la Contaduría General de la Nación, a través del Sistema Consolidador de Hacienda e Información Financiera Pública — CHIP.

Las principales prácticas contables de carácter específico adoptadas por el Municipio de Bucaramanga que inciden en el reconocimiento de los hechos financieros y la preparación y presentación de los Estados Contables, son:

Implementación del nuevo Marco Normativo

La Contaduría General de la Nación mediante Resolución 533 de 2015, incorporó al Régimen de Contabilidad Pública, el Marco Conceptual y las Normas para el Reconocimiento, Medición, Revelación y Presentación de los hechos económicos de Entidades de Gobierno

Resolución 211 de 9 de diciembre de 2021 “Por la cual se modifican el Marco Conceptual para la Preparación y Presentación de Información Financiera y las Normas para el Reconocimiento, Medición, Revelación y Presentación de los Hechos Económicos, del Marco Normativo para Entidades de Gobierno

Generación oportuna de información contable

El Municipio de Bucaramanga elabora los siguientes estados contables básicos con periodicidad anual: el Estado de Situación Financiera, el Estado de Resultados, el Estado de Cambios en el Patrimonio, con sus notas y revelaciones, de la administración central y consolidado con las entidades agregadas, a nivel de grupo y cuenta, en miles de pesos colombianos y de acuerdo con la estructura definida en el Régimen de Contabilidad Pública. Deben usarse referencias que permitan el cruce de cada uno de los conceptos y valores con las notas a los estados contables, mostrando el número de la nota relacionada.

Las Notas y Revelaciones corresponde a la información adicional de carácter general y específico que complementa los Estados Contables Básicos y forman parte integral de los Mismos; tiene por objeto revelar la información adicional necesaria sobre las transacciones, hechos y operaciones financieras, económicas, sociales y ambientales que sean materiales, así como aspectos que presentan dificultad para su medición monetaria que pueden evidenciarse en términos cualitativos, o cuantitativos físicos, los cuales han afectado o pueden afectar la situación financiera del Municipio y que son de utilidad para que los usuarios de la información tomen decisiones con una base objetiva.

Concepto de materialidad

Para efectos de revelación, una transacción, hecho u operación es material cuando debido a su cuantía o naturaleza, su conocimiento o desconocimiento, considerando las circunstancias que lo

rodean, incide en las decisiones que puedan tomar o en las evaluaciones que puedan realizar los usuarios de la información contable pública.

Clasificación del activo y el pasivo en corriente y no corriente

El activo corriente comprende los bienes y derechos que razonablemente pueden ser convertidos en efectivo, o que por su naturaleza puede realizarse o consumirse, en un período no superior a un año, contado a partir de la fecha del Estado de Situación Financiera. El pasivo corriente agrupa las obligaciones derivadas de las actividades de la Entidad, exigibles en un período no mayor de un año, contado a partir de la fecha del Estado de Situación Financiera.

El activo no corriente está constituido por los bienes y derechos de relativa permanencia que se adquieren con el fin de utilizarlos, consumirlos o explotarlos y no con la intención de comercializarlos. El pasivo no corriente corresponde a las obligaciones derivadas de las actividades de la Entidad exigibles en un período mayor a un año, contado a partir de la fecha del Estado de Situación Financiera.

Para efectos de la clasificación en corriente y no corriente de los saldos contables de las cuentas de activos y pasivos deberá considerarse los siguientes parámetros:

Inversiones de administración de liquidez: Se considera porción corriente el valor de los títulos que por su naturaleza pueden realizarse en un período no superior a un año y, porción no corriente, aquellos cuyo vencimiento supera un año, contado a partir de la fecha de presentación del Estado de Situación Financiera.

Inversiones patrimoniales: Se clasifican como activo no corriente ya que el Municipio de Bucaramanga al constituir estas inversiones no tienen la intención de venderlos.

Rentas por cobrar: Para la clasificación en corriente y no corriente de la cartera de los impuestos, podrá utilizarse criterios como las proyecciones presupuestales de recaudo o la antigüedad de la facturación que conforma la cartera, clasificando como corriente la generada en la vigencia actual y como no corriente la de vigencias anteriores.

Deudores: Para la clasificación en corriente y no corriente de la cartera por conceptos diferentes a los impuestos se podrán considerar criterios como antigüedad de la facturación que conforma la cartera para los conceptos asociados a las rentas, las proyecciones presupuestales de recaudo, los plazos establecidos por las normas para el pago de créditos otorgados por la entidad, la naturaleza del concepto que genera la cartera; en el caso de las transferencias se tendrá en cuenta los plazos definidos en los actos administrativos o convenios para la respectiva entrega de recursos; también se tendrá en cuenta los criterios definidos por la Contaduría General de la Nación en la normatividad, doctrina y sistema de validación de la información.

Recursos entregados en administración: Para la clasificación en porción corriente y no corriente, se utilizará como criterio el tiempo de desarrollo de los proyectos, de tal manera, que si la ejecución se lleva a cabo en un periodo menor de un año se clasificará en porción corriente y si sobrepasa el año será no corriente; la información para esta clasificación será suministrada por los ejecutores de los recursos, interventores o supervisores de los convenios, o de acuerdo con las condiciones específicas de cada contrato, principalmente la fecha de vencimiento.

Operaciones de crédito público: Se clasifica como porción corriente el monto de las operaciones de crédito público que sean exigibles en un período no mayor a un año, de acuerdo con las condiciones pactadas en cada empréstito, incluyendo el capital, intereses y comisiones. Se clasifica como no corriente las amortizaciones de capital exigibles en un periodo mayor a un año.

Cuentas por pagar: En pasivo corriente se revelan las obligaciones derivadas de las actividades del Municipio exigibles en un período no mayor a un año, contado a partir de la fecha del Estado de Situación Financiera, conformadas por las órdenes de pago pendientes de giro en la tesorería y las cuotas programadas para pago en un plazo no mayor de un año de otras obligaciones del ente municipal. Las demás obligaciones se clasifican como no corrientes.

Obligaciones laborales y de seguridad social integral: Se clasifica como porción corriente el monto de las obligaciones contraídas por el Municipio, exigibles en un período no mayor a un año como son las nóminas por pagar y demás prestaciones sociales.

Pasivos estimados: El monto de la provisión para contingencias se clasifica como porción corriente, ya que corresponde al valor estimado de pago de demandas durante la vigencia.

También se clasifica como corriente las provisiones para prestaciones sociales en los estados contables intermedios; en cuanto al saldo de provisión para pensiones, se clasifica como corriente el valor proyectado en el presupuesto de gastos de la nómina de pensionados, y la diferencia como no corriente; igual procedimiento se aplica para la clasificación de las obligaciones por cuotas partes pensionales.

Limitaciones de Orden Administrativo

Mediante el Sistema de Información Financiero (SIF), las áreas de Tesorería, Presupuesto y Contabilidad, trabajan bajo el mismo software, interrelacionando la información desde sus registros iniciales presupuestales, hasta el pago en Tesorería en lo referente a gastos; las otras áreas misionales como Infraestructura, DADEP, Administrativa, Educación, Salud, Impuestos, Ingresos y Cartera, no se encuentran integradas, por lo cual se presenta dificultad para obtener información rápida y concreta, generando atrasos en el procesamiento de la información, ya que ésta se debe registrar en forma manual y en algunas ocasiones es enviada por las áreas responsables en forma extemporánea.

Limitaciones de Orden Contable

Las rentas por cobrar, relacionadas con Impuestos de Industria y comercio y Predial unificado, se viene registrando con la información suministrada por el área competente, sin embargo, en el momento en que se realiza el procedimiento de conciliación contable, en algunas ocasiones se evidencian diferencias en sus informes, las cuales se generan por falta de integralidad entre el módulo contable y el software en el que se administra la información relacionada con los impuestos.

El registro de los bienes inmuebles y de los bienes de uso público de la entidad se realiza en el módulo de Bienes Inmuebles por cada activo individualizado, y estos son administrados por el Departamento Administrativo de Espacio Público-DADEP, quien es la dependencia encargada funcionalmente de dicha labor, sin embargo, para efectos de la valoración inicial, posterior e incorporación de nuevos activos, en los libros contables no se cuenta con la inmediatez de la información, toda vez que no existe integralidad entre el módulo de activos y el sistema de información financiero (SIF), situación que genera diferencias permanentes que requieren ser conciliadas

El Municipio de Bucaramanga para el reporte a la Contaduría General de la Nación agrega la información contable de la Contraloría Municipal de Bucaramanga, Concejo Municipal, Personería de Bucaramanga y Secretaría de Educación (en lo referente al informe de las instituciones educativas).

Gestión adelantada con relación a planes de mejoramiento

En concordancia con los planes de mejoramiento formulados con los entes de control contable a fin de garantizar el fortalecimiento permanente del proceso contable con los principios definidos por la Contaduría General de la Nación, para la vigencia 2022, se trabajan varios aspectos sobre los cuales se plantea lo siguiente:

En trabajo conjunto de las áreas de Contabilidad y Tesorería durante el mes de julio se depuraron 198 partidas contables mediante 29 comprobantes de ajustes, 15 comprobantes de saneamiento contable y sus respectivas fichas técnicas para un valor total de \$29.896.531.137,42 Dichas partidas corresponden a vigencias 2020 a 2022, lo cual minimiza diferencias en bancos para poder reflejar la situación real de la entidad. Se continúa con la gestión acuciosa de depuración de las partidas conciliatorias, principalmente de vigencias anteriores. **(Cuadro 1- Cuadro 2)**

Cuadro 1

RESUMEN		
VIGENCIA	# PARTIDAS	VALOR
2022	167	29.797.275.089,61
2021	14	41.502.872,00
2020	17	57.753.175,81
TOTAL	198	29.896.531.137,42

En lo referente a los saldos de cartera, la información se ha venido conciliando con los reportes entregados por la oficina de Tics, los cuales son revisados y avalados por la oficina de impuestos de la Secretaría de Hacienda, para el mes de julio de 2022 se registraron las novedades entregadas correspondientes al Impuesto predial y se conciliaron los saldos; con la información del Impuesto de Industria y comercio se registraron las declaraciones presentadas por los contribuyentes a Junio de 2022, sin embargo no fue posible conciliar saldos en razón a que las novedades de este impuesto no fueron entregadas para su respectivo registro.

Acciones de mejora.

El Proceso contable del Municipio de Bucaramanga se ve afectado por diversos aspectos internos y externos, entre otros por el alto volumen de transacciones generadas en las diferentes áreas, al igual que por situaciones de tipo administrativo. Con la aplicación de acciones como las que se describen a continuación en el proceso contable, la entidad ha venido mejorando características de la información.

- ❖ Control y seguimiento al Sistema de Información mediante interfaces que permiten la incorporación de hechos económicos realizados directamente, en las diferentes áreas, con el fin de eliminar la elaboración de los registros contables manuales, como el caso del área de Ingresos de Tesorería donde se ha parametrizado los diferentes conceptos de los recaudos, alimentándose la información en forma automática.
- ❖ Incorporación y control de todos los bienes inmuebles y de uso público, de propiedad del Municipio en el módulo de activos fijos, administrado por el Departamento Administrativo de Espacio Público – DADEP.
- ❖ Incorporar todos los procesos judiciales en contra de la entidad, los cuales son valorados trimestralmente por parte de la Secretaría Jurídica, objeto de ajustes y mejoramientos continuos, con el propósito de obtener reportes contables más útiles y eficientes que permitan reflejar la situación de los procesos en forma fidedigna.
- ❖ En relación con el manejo de la información de las bases de datos administrados por el Municipio de Bucaramanga, se generan diferencias entre los valores aplicados a los contribuyentes y las reflejadas mensualmente en la contabilidad, originadas por los tiempos de reciprocidad para entrega de la información y consignación de los recursos, de acuerdo con lo establecido en los convenios con las entidades financieras. Estas situaciones obligan a efectuar conciliaciones y ajustes de saldos, al cierre de los estados contables anuales e intermedios.
- ❖ Control y registro contable de la deuda pública con sus correspondientes intereses en cada periodo mensual.
- ❖ Control y registro en el módulo de Tesorería, a fin de conocer de manera real y efectiva de las cuentas por pagar a cargo de la entidad.
- ❖ Contratación de profesionales Contadores Públicos para adelantar acciones y actividades de depuración contable y proveer, mayor razonabilidad a los estados financieros de la entidad.

Depuración contable y conciliación de saldos.

En cumplimiento de la normatividad expedida que se describe a continuación, El Municipio de Bucaramanga viene adelantando en esta vigencia, gestiones administrativas para depurar las cifras y demás datos contenidos en los estados financieros, con el fin de garantizar la sostenibilidad de un sistema contable que produzca información confiable, relevante y comprensible.

1.3. Base normativa y periodo cubierto

NORMA	ENTIDAD QUE LA EXPIDE	DESCRIPCION
Resolución 193 de 2016	Contaduría General de la Nación	Por la cual se incorpora, en los Procedimientos Transversales del Régimen de Contabilidad Pública, el Procedimiento para la evaluación del control interno contable. 3.2.15 Depuración Conyable Permanente y Sostenible
Circular Conjunta 002 de 2017	Contaduría General de la Nación	Asunto: Ley 1819 de 2016 - Artículo 355 Saneamiento contable
Ley 2155 de 14 de Septiembre de 2021	Congreso de Colombia	"Por medio de la cual se expide la ley de inversión social y se dictan otras disposiciones" La presente ley tiene por objeto adoptar un conjunto de medidas de política fiscal que operan de forma articulada, en materia de gasto, austeridad y eficiencia del Estado, lucha contra la evasión, ingreso y sostenibilidad fiscal, orientadas a dar continuidad y fortalecer el gasto social, así como a contribuir a la reactivación económica, a la generación de empleo y a la estabilidad fiscal del país, con el propósito de proteger a la población más vulnerable contra el aumento de la pobreza, preservar el tejido empresarial y afianzar la credibilidad de las finanzas públicas. Adicionalmente, se adoptan las medidas presupuestales correspondientes para su adecuada implementación.
Instructivo No 001 del 24 de Diciembre de 2021	Contaduría General de la Nación	Instrucciones relacionadas con el cambio del periodo contable 2021 -2022, el reporte de información a la Contaduría General de la Nación y otros asuntos del proceso contable

Los estados financieros del Municipio de Bucaramanga, constituyen una representación estructurada de la situación financiera y del rendimiento financiero. Su objetivo es suministrar información que sea útil a una amplia variedad de usuarios para tomar y evaluar sus decisiones económicas respecto a la asignación de recursos.

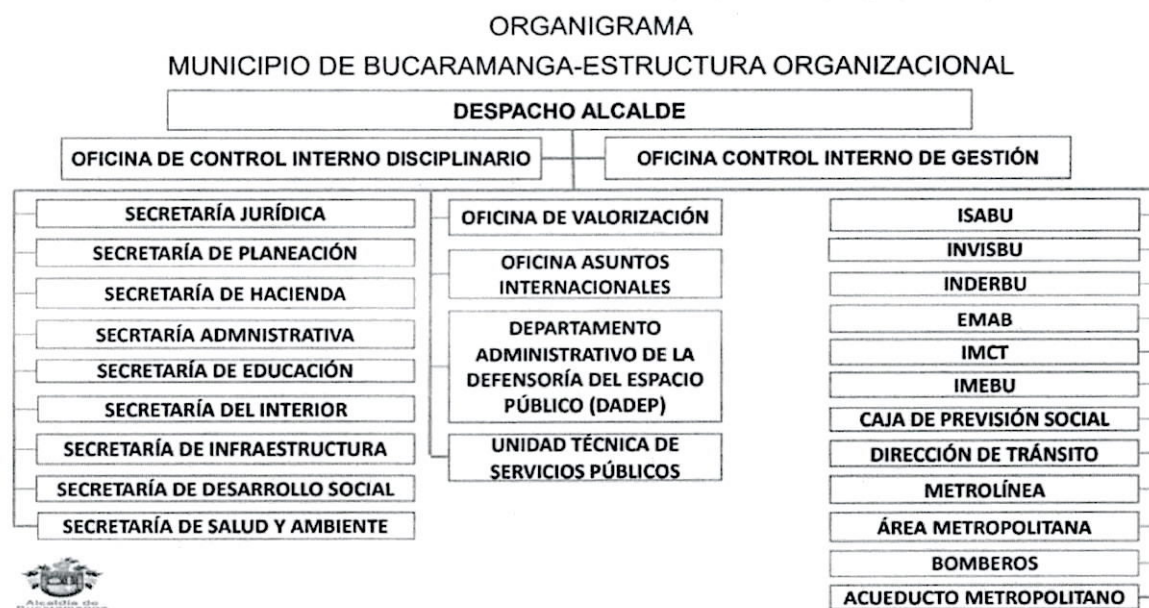
Los presentes estados financieros a Julio 31 de 2022 - 2021, se elaboraron con base en los criterios establecidos en el Marco Normativo para Entidades de Gobierno, Resolución 533 de 2015 y sus modificaciones, y se encuentran debidamente firmados por el señor Alcalde, la Secretaria, Hacienda Municipal y el Profesional Especializado con funciones de Contador del Municipio de Bucaramanga.

Las notas a los estados financieros, fueron elaboradas de conformidad con la Resolución 484 de 2017, por la cual se modifican el anexo de la Resolución 533 de 2015 en lo relacionado con las Normas para el Reconocimiento, Medición, Revelación y Presentación de los Hechos Económicos del Marco Normativo para Entidades de Gobierno y el artículo 4 de la Resolución 533 de 2015, y se dictan otras disposiciones, la Resolución 441 del 26 de diciembre de 2019, por la cual se incorpora a la Resolución 706 la plantilla para el reporte uniforme de las notas a la Contaduría General de la Nación y la disponibilidad de anexos de apoyo para su preparación y la Resolución 193 del 03 de diciembre de 2020 Por la cual se modifica el Artículo 2° de la Resolución No. 441 de 2019 y se adiciona un párrafo al artículo 16 de la Resolución 706 de 2016, cumpliendo con la estructura uniforme detallada en el documento anexo denominado "PLANTILLAS PARA LA PREPARACIÓN Y PRESENTACIÓN UNIFORME DE LAS NOTAS A LOS ESTADOS FINANCIEROS".

La publicación de los Estados Financieros y sus Notas a Julio 31 de 2022, es realizada posteriormente al reporte ante la contaduría General de la Nación a través del Consolidador de Hacienda Pública CHIP.

1.4. Forma De Organización y/o Cobertura

Para atender su cometido estatal el Municipio de Bucaramanga cuenta actualmente con una planta global de funcionarios y realiza la contratación de personal por servicios técnicos y profesionales de tal forma que pueda garantizar cada uno de los servicios requeridos por la comunidad. La estructura organizacional es la siguiente:



NOTA 2. BASES DE MEDICIÓN Y PRESENTACIÓN UTILIZADAS

Las bases de medición y presentación utilizadas en la elaboración de los Estados Financieros del Municipio de Bucaramanga a Julio de 2022 – 2021 corresponden a:

2.1. Bases de medición

Los estados financieros del Municipio de Bucaramanga a 31 de Julio de 2022 - 2021, han sido preparados sobre la base de medición de costo histórico.

2.2. Moneda funcional y de presentación, redondeo y materialidad

Los estados financieros del Municipio de Bucaramanga a 31 de julio de 2022 - 2021, son presentados en pesos colombianos (COP), que constituye la moneda funcional del Municipio de Bucaramanga

El redondeo presentado en los estados financieros y en las notas a 31 de Julio de 2022 - 2021, corresponde a miles de pesos colombianos (COP).

2.3. Tratamiento de la moneda extranjera

Durante el periodo Julio de 2022, no se presentaron transacciones en moneda extranjera.

2.4. Hechos ocurridos después del periodo contable

En los estados financieros del Municipio de Bucaramanga, no se presentaron ajustes por hechos ocurridos después del periodo contable.

2.5. Otros aspectos

Otras políticas establecidas por el Municipio de Bucaramanga, le corresponden la Presentación de Estados Financieros, Cambios en las Estimaciones Contables y Corrección de Errores, Hechos Ocurredos Después del Periodo Contable, Información financiera por segmentos en los cuales se identifican:

- ✓ Administración Central del Municipio –
- ✓ Sistema General de Regalías (SGR)
- ✓ Fondo Gestión del Riesgo Emergencias y Desastres (FGRED)
- ✓ Sistema General de Participaciones (SGP)
- ✓ Sistema Integrado de Transporte Masivo (SITM)

NOTA 3. JUICIOS, ESTIMACIONES, RIESGOS Y CORRECCIÓN DE ERRORES CONTABLES

3.1. Juicios

El Municipio de Bucaramanga aplica las políticas contables establecidas por la Contaduría General de la Nación y contenidas en el Marco Normativo para entidades de gobierno de manera uniforme para transacciones, hechos y operaciones que sean similares. No obstante, en algunos casos específicos y basándose en lo definido en el Marco Normativo para entidades de gobierno, el Municipio de Bucaramanga puede aplicar juicios profesionales para seleccionar y aplicar una política contable para el reconocimiento de un hecho económico, que permita mostrar su situación financiera, su rendimiento financiero y sus flujos de efectivo, atendiendo las características de representación fiel y relevancia de la información financiera; en este caso, el Municipio de Bucaramanga documentará la política definida.

Ante hechos económicos que no se encuentren regulados en el Marco normativo para entidades de gobierno (Marco Conceptual; Normas para el Reconocimiento, Medición, Revelación y Presentación de los Hechos Económicos; Procedimientos Contables; Guías de Aplicación; el Catálogo General de Cuentas y la Doctrina Contable Pública), el Municipio solicita a la Contaduría General de la Nación, el estudio y la regulación del tema, para lo cual allegará la información suficiente y pertinente, como lo establece la política contable de cambios en las estimaciones contables y corrección de errores

3.2. Estimaciones y supuestos

El Municipio de Bucaramanga, realiza las mejores estimaciones posibles para determinadas partidas de los estados financieros que no se pueden valorar con exactitud. El uso de estimaciones razonables es una parte fundamental en la preparación de estados financieros. El Municipio revisa, y de ser necesario, ajusta las estimaciones cuando cambian las circunstancias en las que se basó o cuando hay nueva información disponible. Lo anterior, no implica que las estimaciones se encuentren relacionadas con periodos anteriores ni tampoco que constituyan la corrección de un error, por lo cual su aplicación es prospectiva.

Los efectos que se deriven de un cambio en una estimación contable se aplican de manera prospectiva afectando, bien el resultado del periodo en el que tenga lugar el cambio si afecta solamente este periodo, o bien el resultado del periodo del cambio y de los periodos futuros que afecte. No obstante, si el cambio en una estimación contable origina cambios en activos o pasivos o se relaciona con una partida del patrimonio, este se reconocerá a través de un ajuste en el valor en libros del activo, pasivo o patrimonio en el periodo en el que se presente el cambio. Cuando al Municipio le resulte difícil distinguir si un cambio es un cambio de estimación contable o de una política contable, éste es tratado como un cambio en una estimación contable, como lo establece la política contable de cambios en las estimaciones contables y corrección de errores, Durante lo corrido de la vigencia 2022 no se presentaron cambios en las estimaciones contables.

Para la preparación de los estados financieros del Municipio de Bucaramanga a 31 de Julio de 2022 - 2021, la administración realizó juicios y estimaciones conforme lo establecido en las políticas contables y administrativas relacionadas en la Nota 4. Resumen de Políticas Contables, específicamente en:

- ✓ Inversiones de administración de liquidez
- ✓ Inversiones en controladas y asociadas
- ✓ Cuentas por Cobrar:
- ✓ Cartera impuesto predial unificado
- ✓ Cartera impuesto de industria y comercio e impuesto complementario de avisos y tableros
- ✓ Cartera por contribución de valorización
- ✓ Cartera impuesto sobre el servicio de alumbrado público.
- ✓ Cartera rentas varias: impuesto municipal de espectáculos públicos e, impuesto de delineación urbanismo, estampilla pro cultura y estampilla pro bienestar del adulto mayor.
- ✓ Cartera rentas varias: por sanciones de multas de establecimiento de comercio, publicidad exterior visual, comparendo ambiental, infracciones urbanísticas, código nacional de policía y convivencia, incumplimiento a la medida de protección por violencia intrafamiliar
- ✓ Propiedades, planta y equipos
- ✓ Bienes de uso público
- ✓ Bienes históricos y culturales
- ✓ Propiedades de inversión
- ✓ Activos intangibles
- ✓ Arrendamientos
- ✓ Costos de Financiación
- ✓ Deterioro del valor de los activos generadores de efectivo
- ✓ Deterioro del valor de los activos no generadores de efectivo
- ✓ Beneficios a los empleados
- ✓ Provisiones
- ✓ Activos y pasivos contingentes
- ✓ Ingresos de transacciones sin contraprestación
- ✓ Ingresos de transacciones con contraprestación

3.3. Correcciones contables

Durante el periodo de Julio de 2022, se llevó a cabo el proceso de depuración contable permanente y sostenible de conformidad con lo estipulado en el numeral 3.2.15 de la Resolución 193 de mayo 05 de 2016, emitida por la Contaduría General de la Nación y el artículo vigésimo segundo del Decreto 4112.010.20.0652-2017 de octubre 29 de 2017, los cuales se encuentran registrados en la cuenta 3109 detallada en la Nota 27. PATRIMONIO.

De conformidad con la política contable de cambios en las estimaciones contables y corrección de errores de periodos anteriores: La administración del Municipio no presentó ninguna de estas situaciones para este periodo.

3.4 Aspectos Generales contables derivados de la emergencia COVID-19

La Administración Municipal atendiendo los diferentes planteamientos del gobierno nacional ha orientado recursos importantes para apoyar las estrategias de mitigación y control en la población más vulnerable, estos recursos se ven reflejados principalmente en lo referente a gastos generales, subvenciones y gasto público social.

NOTA 4. RESUMEN DE POLÍTICAS CONTABLES

El Municipio de Bucaramanga realiza una gestión continua del cumplimiento de sus Políticas Contables y administrativas y del reporte de información financiera a los respectivos entes reguladores y demás usuarios interesados. Para tales efectos, los directores y secretarios de despacho de la administración central municipal, son responsables de monitorear que los equipos de trabajo den cumplimiento en sus actividades diarias a la aplicación de estas Políticas Contables. La responsabilidad de actualizar las políticas contables, recae sobre el Profesional con funciones de contador del Municipio, en función de las modificaciones de la normatividad expedida por la Contaduría General de la Nación, mientras que es responsabilidad de los directores y secretarios, la actualización del componente administrativo de la misma.

Las políticas contables y administrativas fueron elaboradas conjuntamente a través de mesas de trabajo con los diferentes organismos y/o dependencias de la Administración Central y entraron en vigencia a partir del 01 de enero de 2018, de conformidad con el nuevo marco normativo para Entidades de Gobierno según Resolución 533 de 2015 y sus modificaciones, expedida por la Contaduría General de la Nación.

Políticas contables utilizadas en la preparación de los estados financieros del Municipio de Bucaramanga a 31 de Julio de 2022 - 2021

Efectivo y equivalentes al efectivo

El efectivo y equivalentes al efectivo se reconocen en el momento en que la Entidad los recibe o los transfiere a una Entidad financiera a manera de depósitos a la vista, cuentas corrientes o de ahorros, y su valor es el importe nominal, del total de efectivo o el equivalente del mismo.

La Entidad reconocerá como equivalentes de efectivo las inversiones a corto plazo, de alta liquidez que son fácilmente convertibles a efectivo, los cuales se mantienen para cumplir con compromisos de pago más que para propósitos de inversión y que están sujetos a un riesgo poco significativo de cambios en su valor.

Inversiones de liquidez

Se reconocerán como inversiones de administración de liquidez, los recursos financieros colocados en instrumentos de deuda o de patrimonio, con el propósito de obtener rendimientos provenientes de las fluctuaciones del precio o de los flujos contractuales del título durante su vigencia. Los instrumentos de deuda son títulos de renta fija que le otorgan a su tenedor la calidad de acreedor frente al emisor del título; por su parte, los instrumentos de patrimonio le otorgan al tenedor derechos participativos en los resultados de la Entidad emisora.

Inversiones patrimoniales

Las inversiones patrimoniales corresponden a los recursos colocados por el Municipio de Bucaramanga en títulos participativos de entidades, representados en acciones o cuotas o partes de interés social, que pueden permitirle o no controlar, compartir el control o ejercer influencia importante en las decisiones del ente emisor.

Las inversiones patrimoniales en entidades controladas comprenden las inversiones realizadas con la intención de ejercer control o de compartirlo; así mismo incluye las inversiones patrimoniales en las que el Municipio ejerce influencia importante.

El control es la facultad que tiene la entidad municipal de definir u orientar las políticas financieras y operativas de otra entidad, dada su participación patrimonial superior al cincuenta por ciento (50%), en forma directa o indirecta, excluyendo las acciones con dividendo preferencial y sin derecho a voto, con el fin de garantizar el desarrollo de funciones del cometido estatal, o para obtener beneficios de las actividades de la misma.

El control conjunto es el acuerdo de compartir el control sobre una entidad mediante un convenio vinculante. Por su parte, la influencia importante es la facultad que tiene el Municipio de Bucaramanga, con independencia de que el porcentaje de participación en el capital social no sea suficiente para tener el control, de intervenir en la definición y orientación de las políticas financieras y operativas de otra entidad, con el fin de obtener beneficios en las actividades de la misma.

La existencia de influencia importante se manifiesta, por lo general, en una o más de las siguientes formas:

- a) Representación en la junta directiva u órgano rector equivalente de la entidad asociada;
- b) Participación en los procesos de formulación de políticas;
- c) Transacciones importantes entre el inversionista y la entidad asociada;
- d) Intercambio de personal directivo; o
- e) Suministro de información técnica esencial.

La entidad sobre la cual se ejerce el control se denomina entidad controlada, la entidad en la que se comparte el control se denomina entidad bajo control conjunto, y la entidad sobre la cual se ejerce influencia importante se denomina entidad asociada.

Con posterioridad al reconocimiento, las inversiones en controladas se medirán por el método de participación patrimonial en los estados financieros individuales de la controladora.

Este método implica que la inversión se incremente o disminuya para reconocer la porción que le corresponde al inversor en los resultados del periodo y en los cambios en el patrimonio de la Entidad controlada, después de la fecha de adquisición de la inversión patrimonial.

Las variaciones patrimoniales originadas en los resultados del ejercicio de la controlada aumentarán o disminuirán el valor de la inversión y se reconocerán como ingresos o gastos en el resultado del periodo, respectivamente. Si la Entidad controlada tiene en circulación acciones preferentes clasificadas como patrimonio, el inversor computará su participación en resultados, tras haber ajustado los dividendos de tales acciones, con independencia que los dividendos en cuestión hayan sido acordados o no. Las variaciones originadas en las partidas patrimoniales distintas de los resultados, que no se originen en variaciones de capital o en reclasificaciones de partidas patrimoniales, aumentarán o disminuirán el valor de la inversión y se reconocerán en el patrimonio.

El deterioro de los instrumentos de patrimonio corresponderá a la diferencia entre el valor en libros de la inversión y el valor de la participación en el patrimonio de la Entidad receptora, cuando este último sea menor. El deterioro se determinará al final del periodo contable y se reconocerá de forma separada, como un menor valor de la inversión, afectando el gasto en el resultado del periodo.

El deterioro de los instrumentos de patrimonio clasificados al costo podrá revertirse únicamente hasta el costo inicial de la inversión cuando el valor de la participación en el patrimonio de la Entidad receptora de la inversión supere su valor en libros. Para el efecto, se disminuirá el valor de deterioro acumulado y se afectará el resultado del periodo.

Cuentas por cobrar

Se entenderán como cuentas por cobrar, los derechos adquiridos por el Municipio de Bucaramanga en desarrollo de sus actividades, de los cuales se espere a futuro la entrada de un flujo financiero fijo o determinable, a través de efectivo, equivalentes al efectivo u otro instrumento. En consecuencia, incluye:

Ingresos no tributarios, rentas por cobrar, recursos entregados en administración, depósitos entregados en garantía, transferencias por cobrar, otros deudores.

Estas partidas incluyen los derechos originados en transacciones con y sin contraprestación. Las transacciones con contraprestación incluyen, entre otros, la venta de bienes y servicios, y las transacciones sin contraprestación incluyen, entre otros, los impuestos y las transferencias.

Las cuentas por cobrar serán objeto de estimaciones de deterioro cuando exista evidencia objetiva del incumplimiento de los pagos a cargo del deudor o del desmejoramiento de sus condiciones crediticias. Para el efecto, por lo menos al final del periodo contable, se verificará si existen indicios de deterioro. El deterioro corresponderá al exceso del valor en libros de la cuenta por cobrar con respecto al valor presente de sus flujos de efectivo futuros estimados de la misma (excluyendo las pérdidas crediticias futuras en las que no se haya incurrido). Para el efecto, se utilizará, como factor de descuento la tasa de interés de mercado aplicada a instrumentos similares. En el caso de los impuestos por cobrar, se tomará como factor de descuento la tasa de los TES con plazos similares. El Alcaldía de Bucaramanga deterioro se reconocerá de forma separada, como un menor valor de la cuenta por cobrar, afectando el gasto del periodo.

Si en una medición posterior, las pérdidas por deterioro disminuyen debido a eventos objetivamente relacionados con su origen, se disminuirá el valor del deterioro acumulado y se afectará el resultado del periodo. En todo caso, las disminuciones del deterioro no superarán las pérdidas por deterioro previamente reconocidas.

Propiedades, planta y equipo

Esta política aplica para las siguientes clases de Propiedades, planta y equipo, Terrenos, Construcciones en curso, Bienes muebles en bodega, Propiedades, planta y equipo no explotados, Edificaciones, plantas, ductos y túneles, Redes, líneas y cables, Maquinaria y equipo, Equipo médico científico, Muebles, enseres y equipo de oficina, Equipos de computación y comunicación, Equipos de transporte, tracción y elevación, Equipos de comedor, cocina, despensa y hotelería.

Los activos anteriormente clasificados se caracterizan porque no se espera venderlos en el curso de las actividades ordinarias del Municipio de Bucaramanga y se prevé usarlos más de un periodo contable.

El Municipio de Bucaramanga reconocerá una partida como elemento de Propiedades, planta y equipo cuando cumpla con las siguientes condiciones:

- Los activos tangibles empleados por la Entidad para la producción o suministro de bienes, para la prestación de servicios y para propósitos administrativos.
- Los bienes muebles que se tengan para generar ingresos producto de su arrendamiento.
- Los bienes inmuebles arrendados por un valor inferior al valor de mercado del arrendamiento.
- Se esperan usar durante más de un periodo (1 año).

El Municipio de Bucaramanga, también reconocerá como Propiedades, planta y equipo, los bienes inmuebles con uso futuro indeterminado. Los terrenos sobre los que se construyan las edificaciones se reconocerán por separado. Los bienes históricos y culturales que cumplan con la definición de Propiedades, planta y equipo, se reconocerán como tal, en caso contrario, se aplicará lo establecido en la política de Bienes Históricos y Culturales.

La Entidad evaluará el control que tiene sobre los bienes, independiente de la titularidad jurídica que se tenga sobre los mismos, si:

- Decide el propósito para el cual se destina el activo.
- Obtiene sustancialmente el potencial de servicio o los beneficios económicos futuros.
- Asume sustancialmente los riesgos asociados al activo.
- Permite el acceso al activo o la capacidad de un tercero para negar o restringir su uso.

De acuerdo al tratamiento particular del Municipio de Bucaramanga, los grupos de activos tendrán dos clasificaciones:

- a) Activos asignados.
- b) Activos en almacén para asignar.

Los elementos que cumplan con los anteriores requisitos también deberán tener en cuenta las directrices que emita la Contaduría General de la Nación para el reconocimiento de activos de menor cuantía o en su defecto cumplir con los siguientes criterios de materialidad:

- Todo terreno y edificación se activa independientemente de cuál sea su valor o documento que legalice la adquisición.
- Los equipos de telecomunicaciones cuyo valor sea superior a 2 SMMLV.
- Los equipos de cómputo que superen un valor de 2 SMMLV.
- Maquinaria y equipo cuando superen 2 SMMLV.
- Los elementos tales como repuestos, equipo de mantenimiento permanente y equipo auxiliar, se reconocerá como un activo el informe técnico para la asignación, así lo establezca la capitalización; o en su defecto corresponde a mantenimiento del equipo.

- Muebles y Equipos de oficina cuando superen 2 SMMLV, cuando la compra conjunta supere 1 SMMLV, se reconocerán individualmente.
- Todos los vehículos y equipos de transporte se activarán.
- Todas las plantas, ductos y túneles.
- Todas las redes, líneas y cables.

No obstante, la Entidad podrá reconocer contablemente los bienes que no excedan la suma señalada anteriormente, si como resultado del juicio profesional aplicado a su interior se determina que, por su materialidad desde el punto de vista de naturaleza y Alcaldía de Bucaramanga características cualitativas, sean necesarios para la ejecución de su actividad y cumplen a ser catalogados como Propiedades, planta y equipo.

Las adiciones y mejoras efectuadas a una Propiedad, planta y equipo propio o ajena se reconocerán como mayor valor de esta y, en consecuencia, afectarán el cálculo futuro de la depreciación. Las adiciones y mejoras son erogaciones en que incurre el Municipio de Bucaramanga para aumentar la vida útil del activo, ampliar su capacidad productiva y eficiencia operativa, mejorando sus servicios, o reduciendo significativamente los costos.

En los mantenimientos de bienes inmuebles, el contrato inicial debe indicar con claridad si hace referencia a un gasto de mantenimiento o en su defecto, corresponde a un mayor valor del activo. Este informe debe ser suministrado por la Secretaría de Infraestructura.

El mantenimiento de las Propiedades, planta y equipo se reconocerá como gasto en el resultado del periodo, salvo que deba incluirse en el valor en libros de otros activos de acuerdo con la Normatividad de Inventarios. El mantenimiento corresponde a erogaciones en que incurre la Entidad con el fin de conservar la capacidad normal de uso del activo.

Las reparaciones de las Propiedades, planta y equipo se reconocerán como gasto en el resultado del periodo. Las reparaciones son erogaciones en que incurre la Entidad con el fin de recuperar la capacidad normal de uso del activo.

Un bien de Propiedad, planta y equipo en construcción será reconocido en la cuenta construcciones en curso, pero deberá ser reclasificada a la cuenta de Propiedad, planta y equipo respectiva, una vez finalice su construcción de acuerdo al informe previamente aprobado por la Secretaria de Infraestructura, sin importar si se legaliza el contrato de obra o no.

Los elementos de Propiedad, planta y equipo inicialmente deben ser reconocidos al costo, el cual deberá incluir todas las erogaciones necesarias para poner el activo en condiciones de uso. El costo de un elemento de Propiedades, planta y equipo será el precio equivalente en efectivo en la fecha de reconocimiento. Si el pago se aplaza más allá de los términos normales de crédito, el costo es el valor presente de todos los pagos futuros.

Grupo	Vida Útil
Edificaciones	20 - 100 años
Maquinaria y Equipo	De 3 a 20 años
Muebles, enseres y equipo de oficina	De 3 a 20 años
Equipo de comunicación y computación	De 3 a 10 años
Equipo de transporte, tracción y elevación	De 5 a 20 años
Equipo de comedor, cocina, despensa y hotelería	De 2 a 10 años
Plantas, ductos y túneles	De 10 a 100 años
Redes, líneas y cables	De 1 a 20 años
Equipo médico y científico	De 3 a 15 años

Para efectos del cálculo de la depreciación, el Municipio de Bucaramanga utilizará las siguientes estimaciones de rangos de vida útil por cada grupo de elementos de los activos de propiedad planta y equipo, los cuales deben ser evaluados anualmente por el área encargada, quien debe contar con personal idóneo con el conocimiento técnico necesario.

La depreciación de la Propiedad, planta y equipo se realiza por línea recta; los terrenos y la maquinaria y equipo en montaje y las propiedades, planta y equipo en tránsito no serán objeto de depreciación. Los bienes inmuebles actualmente se contabilizan de forma manual y con base en la información reportada por el Departamento Administrativo de Espacio Público-DADEP, hasta tanto se diseñe una interfaz entre el módulo de activos fijos de bienes inmuebles y el sistema de información financiero (SFI), para que afecte automáticamente la contabilidad en cuanto al reconocimiento de los activos y cualquier otra novedad sobre los mismos.

Bienes de uso público e histórico y cultural.

Esta política aplica para las siguientes clases de activos: Red de carretera, Plazas públicas, Parques recreacionales, Otros bienes de uso público en servicio.

Se reconocerán como Bienes de uso público, los activos destinados para el uso, goce y disfrute de la colectividad y que, por lo tanto, están al servicio de ésta en forma permanente, con las limitaciones que establece el ordenamiento jurídico y la autoridad que regula su utilización. Los Bienes de uso público se caracterizan porque son inalienables, imprescriptibles e inembargables.

Los terrenos sobre los que se construyan los bienes de uso público, se reconocerán por separado.

El mejoramiento y rehabilitación de un bien de uso público se reconocerá como mayor valor de este, y, en consecuencia, afectará el cálculo futuro de la depreciación. El mejoramiento y rehabilitación son erogaciones en las que se incurre para aumentar la vida útil del activo, ampliar su eficiencia operativa, mejorar la calidad de los servicios, o reducir significativamente los costos.

El mantenimiento y la conservación de los bienes de uso público se reconocerán como gasto en el resultado del periodo. El mantenimiento y conservación son erogaciones en que incurre la Entidad con el fin de conservar la capacidad normal de uso del activo.

Se reconocerá la depreciación de un bien de uso público en el momento que esté disponible para su uso, esto es cuando se encuentre en la ubicación y en las condiciones necesarias para operar de la forma prevista por la administración de la Entidad; el cargo por depreciación se reconocerá como gasto en el resultado del periodo. Los terrenos no serán objeto de depreciación.

Para efectos del cálculo de la depreciación se utilizarán las siguientes estimaciones de vida útil por cada grupo de bienes de uso público.

Los bienes de uso público se depreciarán aplicando el método lineal.

Grupo	Vida
Red de Carretera	5 - 100 años
Plazas públicas	80 -100 años
Parques Recreacionales	80 -100 años
Andenes	5 -100 años

Activos intangibles

Para efectos contables las licencias y software son consideradas activos intangibles siempre y cuando puedan individualizarse, es decir, cuando sean susceptibles de ser separados o escindidos de la entidad y vendidos, cedidos, dados en operación, arrendados o intercambiados; o cuando surgen de derechos legales, con independencia de que esos derechos sean transferibles o separables de la entidad o de otros derechos u obligaciones.

Los activos intangibles se reconocerán cuando su costo exceda más de 3 salarios mínimos y cuando tenga como mínimo características tales como esperar obtener beneficios económicos futuros, se pueda medir su costo con fiabilidad, se prevea su utilización por más de un periodo contable, pueda ser separado y el activo no sea resultado de un desembolso incurrido en la fase de investigación. Su medición será al costo, menos la amortización acumulada y el deterioro de valor.

Amortización de activos

Los activos intangibles del Municipio de Bucaramanga se amortizarán por el método de línea recta sobre el valor del costo y según la vida útil proyectada, a menos que se pueda calcular su valor residual.

La vida útil de los activos intangibles estará dada por el menor periodo entre el tiempo en que se obtendrían los beneficios económicos o el potencial de servicio esperado y el plazo establecido conforme a los términos contractuales, siempre y cuando el activo intangible se encuentre asociado a un derecho contractual o legal.

La vida útil de un activo intangible asociado a un derecho contractual o legal fijado por un plazo limitado que pueda renovarse, incluirá el periodo de renovación cuando exista evidencia que respalde que la renovación no tiene un costo significativo.

Si el costo de la renovación es significativo en comparación con los beneficios económicos futuros o el potencial de servicio que se espera fluya a la Entidad como resultado de esta, estos costos formarán parte del costo de adquisición de un nuevo activo intangible en la fecha de renovación.

La vida útil se establece así:

- Licencias de Software: la vida útil estará entre 1 y 3 años y corresponderá al tiempo máximo en el que esté en uso la licencia sin que expire. Algunas licencias podrían presentar vida útil indefinida, en este caso no se amortizarán.
- Actualizaciones: cuando se haga una actualización, la Oficina de tecnologías de la información y comunicación (TIC) informará a contabilidad en el formato dispuesto, el tiempo en que se incrementa la vida útil del activo principal y se amortizará en la nueva vida útil recalculada.
- Independiente de la intención que se tenga con el activo, la amortización solo cesará en el momento en el que el Municipio de Bucaramanga realice la transferencia de riesgos y beneficios a un tercero o la baja en cuentas del mismo.
- El valor residual, la vida útil y el método de amortización se revisarán, como mínimo, al término del periodo contable y si existiera un cambio significativo en estas variables, se ajustarán para reflejar el nuevo patrón de consumo de los beneficios económicos futuros o del potencial de servicio. Dicho cambio se contabilizará como un cambio en una estimación contable, de conformidad con lo establecido en la norma de Políticas contables, Cambios en las Estimaciones Contables y Corrección de Errores.

Operaciones de crédito público

Endeudamiento Público es el conjunto de instrumentos financieros de pasivo, por lo general de largo plazo, que incluye:

- a) títulos y valores de la deuda pública emitidos y colocados en moneda nacional o extranjera;
- b) préstamos de organismos nacionales e internacionales en moneda nacional o extranjera; deudas asumidas en moneda nacional o extranjera;
- c) deudas de terceros ajenos al Municipio de Bucaramanga que, sobre la base de norma legal o acto administrativo de autoridad competente, son asumidas como propias por el Municipio de Bucaramanga ante el acreedor original y corresponde a los actos o contratos que, de conformidad con las disposiciones legales sobre crédito público, tienen por objeto dotar al Municipio de Bucaramanga de recursos con plazo para su pago.

Un pasivo financiero se reconocerá en el Estado de Situación Financiera sólo cuando el Municipio de Bucaramanga se convierta en parte obligada, según las cláusulas contractuales del instrumento en cuestión. El emisor de un instrumento financiero (pasivo financiero) debe clasificarlo, desde el momento en que lo reconoce por primera vez, aplicando lo estipulado en el reconocimiento de activos financieros.

Las operaciones de crédito público se revelan teniendo en cuenta los siguientes criterios:

Origen: De acuerdo con este criterio se clasifican como internas las operaciones de crédito público pactadas en el territorio nacional y como externas las celebradas con no residentes.

Plazo: Atendiendo el plazo pactado las operaciones de crédito público pueden ser de corto plazo para las operaciones adquiridas para su pago con un plazo menor o igual a un año y de largo plazo las adquiridas para su pago con plazo mayor de un año.

Las operaciones de crédito público pactadas en moneda extranjera se reconocen aplicando la Tasa Representativa de Mercado (TRM) de la fecha de transacción. Este valor se reexpresa mensualmente aplicando la Tasa de Cambio Representativa del Mercado -TRM certificada por la Superintendencia Financiera de Colombia en la fecha de la actualización.

El mayor o menor valor obtenido como resultado de la reexpresión durante el periodo se reconoce como ingreso o gasto neto en el concepto ajuste por diferencia en cambio, en el estado de resultados, excepto cuando esté asociado con la adquisición de un activo que aún no se encuentre en condiciones de utilización o venta, caso en el cual se reconoce como un mayor valor del mismo.

Cuentas por pagar

Esta política contable aplica para las cuentas por pagar provenientes de las obligaciones contraídas por el Municipio del Bucaramanga, con personas naturales y jurídicas, las cuales comprenden: Adquisición de bienes y servicios nacionales, Transferencias por pagar, Adquisición de bienes y servicios del exterior, Recursos a favor de terceros, Descuentos de nómina, Retención en la fuente e impuesto de timbre, Impuestos, contribuciones y tasas por pagar, Créditos judiciales, Recursos recibidos en administración, Otras cuentas por pagar.

Las cuentas por pagar son las obligaciones adquiridas con terceros por el municipio, generadas en servicios recibidos o compra de bienes, transferencias a favor de los establecimientos públicos, saldos a favor de contribuyentes o beneficiarios, obligaciones tributarias, entre otros conceptos.

Las cuentas por pagar se reconocerán cuando tenga como mínimo características tales como que corresponda efectivamente a una obligación adquirida por la entidad, que su cuantía pueda ser evaluada con fiabilidad y que sea probable que como consecuencia de la misma se derive la salida de un flujo de dinero.

Obligaciones tributarias

El Municipio de Bucaramanga es agente retenedor de impuestos, debiendo cumplir las obligaciones tributarias establecidas en el Estatuto Tributario Nacional para los agentes de retención. La presentación de las declaraciones tributarias deberá ajustarse a los requisitos y plazos establecidos en el Estatuto Tributario Nacional.

Obligaciones laborales y de seguridad social integral

Originadas en la relación laboral en virtud de normas legales y convencionales, así como las derivadas de la administración del sistema de seguridad social integral, incluyendo lo adeudado por salarios, prestaciones sociales, pensiones de jubilación y cuotas partes de pensiones. Estas obligaciones deben ajustarse al cierre del ejercicio según lo dispuesto en las normas legales.

Pasivos estimados

Esta política se aplicará a todas las provisiones (pasivos de cuantía o vencimiento inciertos), tales como:

- Los litigios y demandas en contra del Municipio de Bucaramanga.
- Los contratos onerosos. Un contrato oneroso es aquel en el cual la Entidad preveía obtener utilidades, pero en su ejecución se evidencia que los costos inevitables para cubrir las

obligaciones establecidas en el contrato exceden los beneficios económicos que se espera recibir de él, teniendo en cuenta los valores recuperables.

- Las reestructuraciones.
- Los desmantelamientos.

El Municipio de Bucaramanga reconocerá pasivos estimados en cumplimiento de disposiciones legales y en relación con su cuantía y/o vencimiento, originadas en circunstancias ciertas, cuyo valor depende de un hecho futuro, debidamente justificadas y de acuerdo a medición monetaria confiable.

Provisión para contingencias. Corresponde a la estimación realizada anualmente mediante procedimiento de reconocido valor técnico, según calificación bajo criterio de los abogados de la Secretaría Jurídica, sobre los procesos de demandas interpuestas en contra del ente municipal.

Provisión para prestaciones sociales. Corresponde al valor estimado de las obligaciones por concepto de acreencias laborales no consolidadas, determinadas de conformidad con las normas vigentes y pactos convencionales.

Provisión para pensiones. Representa el valor amortizado del cálculo actuarial por concepto de pensiones y corresponde a la diferencia entre el cálculo actuarial reconocido como pasivo estimado y el valor pendiente de amortizar.

El cálculo actuarial es el valor de los pagos futuros que el municipio debe realizar a sus pensionados actuales o a quienes hayan adquirido derechos, por concepto de pensiones, bonos pensionales y cuotas partes de pensiones o bonos, dado que el Municipio de Bucaramanga con anterioridad de la Ley 100 de 1993, asumía el reconocimiento de las pensiones de sus funcionarios.

La actualización del cálculo actuarial y el reconocimiento de su amortización se realiza con base en la información suministrada por el Ministerio de Hacienda y Crédito Público y el procedimiento establecido en el Régimen de Contabilidad Pública actualizado mediante Resolución 633 del 2014 de la Contaduría General de la Nación.

Hacienda pública

Constituida por los recursos destinados a la creación y desarrollo del Municipio de Bucaramanga, además de las variaciones patrimoniales originadas por la operación, los procesos de actualización y las decisiones de terceros a favor de la entidad.

Hacen parte de esta clase el capital fiscal, el resultado del ejercicio, superávit por valorización, superávit por el método de participación patrimonial, superávit por donación, patrimonio público incorporado y las provisiones, depreciaciones y amortizaciones de los bienes de propiedad del Municipio de Bucaramanga.

Ingresos fiscales

Esta política será aplicada al reconocimiento de los ingresos del Municipio de Bucaramanga para tal efecto; se entenderán como ingresos, los incrementos en los beneficios económicos o en el potencial de servicios producidos a lo largo del periodo contable (bien en forma de entradas o incrementos de valor de los activos, o bien como salidas o disminución de los pasivos) que dan como resultado aumentos del patrimonio, estos surgen de transacciones con y sin contraprestación.

Son ingresos que percibe el municipio en desarrollo de lo establecido en las disposiciones legales por concepto de aplicación de impuestos, tasas, multas; los ingresos fiscales, de acuerdo con su origen, se clasifican en tributarios y no tributarios.

Ingresos no tributarios

Esta categoría incluye los ingresos del gobierno municipal; aunque son obligatorios dependen de las decisiones o actuaciones de los contribuyentes o provienen de la prestación de servicios del municipio, tales como: tasas, multas, intereses, sanciones, contribuciones, cuotas de fiscalización y auditaje.

Para el caso de los ingresos tributarios y no tributarios, las liquidaciones oficiales y los actos administrativos, respectivamente, se reconocen en el momento en que se generen los documentos de cobro en la periodicidad establecida en las normas que regulan cada concepto.

Ingresos por transferencias

Las transferencias comprenden los recursos originados en traslados sin contraprestación directa, efectuados por las entidades públicas del nivel nacional y departamental de los diversos niveles y sectores.

Las transferencias se reconocen cuando se conoce que la entidad pública cedente expidió el acto de reconocimiento de su correlativa obligación. El importe para su reconocimiento corresponde al definido en el citado acto. Para el efecto se requiere establecer mecanismos de comunicación con las entidades que otorgan las transferencias, con el fin de establecer el momento del reconocimiento contable.

Ingresos financieros

Ingresos que se perciben por los depósitos en instituciones financieras y colocación de recursos en el mercado de capitales o en títulos valores, o los generados por terceros con recursos del municipio. Se reconocen periódicamente soportados en los extractos bancarios o de fiducias y valoración de inversiones.

Gastos y costos

Los gastos de administración corresponden al flujo de salidas de recursos durante el periodo contable asociados con actividades de dirección, planeación y apoyo logístico; por su parte los gastos de operación se originan en el desarrollo de la operación básica del ente territorial, no reconocidos como costo o gasto público social.

El gasto público social corresponde a los recursos destinados por el Municipio de Bucaramanga a través de los procesos misionales, a la solución de las necesidades básicas insatisfechas, por medio de la ejecución de programas del Plan de Desarrollo en los sectores de salud, educación, cultura, desarrollo comunitario y bienestar social, medio ambiente y los orientados al bienestar general de las personas de menores ingresos a través de subsidios.

Los demás programas del Plan de Desarrollo, ejecutados a través de los procesos misionales que no se clasifican en los sectores de gasto público social, se reconocen como gastos de operación, es el caso de los procesos de infraestructura física, movilidad, entre otros.

Gastos por transferencias.

Recursos que el Municipio de Bucaramanga transfiere principalmente a sus establecimientos públicos con fundamento en un mandato legal, que no constituye una contraprestación en bienes o servicios, destinados a la ejecución de programas de inversión del Plan de Desarrollo a cargo de las entidades de la administración descentralizadas y para cubrir gastos de funcionamiento de éstas. También se reconocerán como transferencias, recursos entregados a otras entidades descentralizadas soportados en convenios de desempeño.

LISTADO DE NOTAS QUE NO LE APLICAN A LA ENTIDAD

- NOTA 8 PRÉSTAMOS POR COBRAR
- NOTA 9 INVENTARIOS
- NOTA 12 RECURSOS NATURALES NO RENOVABLES (RNNR)
- NOTA 13 PROPIEDADES DE INVERSIÓN
- NOTA 15 ACTIVOS BIOLÓGICOS
- NOTA 17 ARRENDAMIENTOS
- NOTA 18 COSTOS DE FINANCIACIÓN
- NOTA 19 EMISIÓN Y COLOCACIÓN DE TÍTULOS DE DEUDA

- NOTA 30. COSTOS DE VENTAS
 NOTA 31. COSTOS DE TRANSFORMACIÓN
 NOTA 32. ACUERDOS DE CONCESIÓN - ENTIDAD CONCEDENTE
 NOTA 33. ADMINISTRACIÓN DE RECURSOS DE SEGURIDAD SOCIAL EN PENSIONES
 NOTA 34. EFECTOS DE LAS VARIACIONES EN LAS TASAS DE CAMBIO DE LA MONEDA EXTRANJERA
 NOTA 35. IMPUESTO A LAS GANANCIAS
 NOTA 36. COMBINACIÓN Y TRASLADO DE OPERACIONES
 NOTA 37. REVELACIONES SOBRE EL ESTADO DE FLUJO DE EFECTIVO

NOTA 5. EFECTIVO Y EQUIVALENTES AL EFECTIVO

Este grupo incluye las cuentas representativas de los recursos de liquidez inmediata en los depósitos en instituciones financieras (cuentas de ahorro y corrientes) y demás fondos, disponibles para el cumplimiento de las funciones de cometido estatal; a continuación, se presenta la conformación del efectivo a julio 31 de 2022 comparado con el mismo periodo de la vigencia 2021, así:

DESCRIPCIÓN	SALDOS A CORTES DE VIGENCIA		VARIACIÓN
CONCEPTO	SALDO A JULIO/2022	SALDO JULIO/2021	VALOR VARIACIÓN
EFECTIVO Y EQUIVALENTES AL EFECTIVO	527.968.349	416.590.538	111.377.811
Caja	9.050	8.714	336
Depósitos en instituciones financieras	527.959.299	416.581.824	111.377.475

Este rubro presenta un incremento neto de 33,75% en el grupo de Efectivo y Equivalentes al Efectivo comparado con el mismo periodo de la Vigencia 2021, variación generada principalmente por la cuenta Depósitos en Instituciones Financieras, por recursos disponibles en cuentas de ahorro de fondos comunes y de destinación específica para pagos de contratación de Alumbrado Público, pagos para salud y educación, Fondo Territorial de Pensiones, Bomberos, Transferencias, Fondo de Solidaridad y Redistribución Social, entre otros, por el giro ordinario del municipio.

En la Cuenta de cajas menores se evidencia un aumento del 26,74%, basados en constitución de caja menores meses anteriores, ya que en el mes de julio no se hizo apertura, ni legalización de ninguna caja menor

5.1 Depósito en instituciones Financieras

DESCRIPCIÓN	SALDOS A CORTES DE VIGENCIA		VARIACIÓN
CONCEPTO	SALDO A JULIO/2022	SALDO JULIO/2021	VALOR VARIACIÓN
DEPÓSITOS EN INSTITUCIONES FINANCIERAS	527.959.299	416.581.824	111.377.475
Cuenta corriente	72.064.920	58.130.804	13.934.116
Cuenta de ahorro	455.894.379	358.451.021	97.443.358

Los conceptos de ingresos para la vigencia 2022 del Municipio de Bucaramanga, fueron depositados en cuentas de ahorro y corrientes en instituciones financieras de amplio reconocimiento, cobertura nacional y debidamente vigilados por la Superintendencia Financiera, tal y como lo exige la normatividad vigente para la administración de recursos financieros.

DEPOSITOS EN INSTITUCIONES FINANCIERAS A 31 DE JULIO 2022 (Cifras en miles de pesos colombianos)				
TIPO	NUMERO DE CUENTAS	CUENTA DE AHORRO	SALDO EN CUENTA CORRIENTES	TOTAL
FONDOS COMUNES	56	281.457.730	39.572.966	321.030.696
FONDOS ESPECIALES	92	174.436.649	32.491.954	206.928.603
TOTALES	148	455.894.379	72.064.920	527.959.299

A 31 de julio de 2022 los depósitos en instituciones financieras reflejados en el estado de situación financiera, alcanzaron la suma de \$527.959.299 discriminados en 75 cuentas bancarias corrientes y 73 cuentas bancarias de ahorros.

DEPOSITOS EN INSTITUCIONES FINANCIERAS A 31 DE JULIO 2022			
BANCO	AHORROS	CORRIENTE	TOTAL
BANCO AGRARIO	369.861	1.359.171	1.729.032
BANCO AV VILLAS	40.201.618	614.792	40.816.410
BANCO BBVA	100.597.561	14.103.550	114.701.110
BANCO BOGOTA	31.265.333	1.747.990	33.013.322
BANCO CAJA SOCIAL	7.720.212	14.461	7.734.674
BANCO BANCOLOMBIA	23.062.780		23.062.780
BANCO SCOTIABANK COLPATRIA	49.844.097	1.142.125	50.986.222
BANCO COOMEVA		5.868.968	5.868.968
BANCO COOMULTRASAN	11.789.006		11.789.006
BANCO COOPCENTRAL	49.809	5.112.050	5.161.859
BANCO DAVIVIENDA	11.976.872	8.942.964	20.919.836
BANCO ITAU	478.046	509.635	987.681
BANCO OCCIDENTE	79.105.800	16.418.726	95.524.526
BANCO PICHINCHA	9.587.163	5.705.177	15.292.340
BANCO POPULAR	2.151.626	256.589	2.408.215
BANCO SUDAMERIS	87.694.595	10.268.723	97.963.318
TOTALES	455.894.379	72.064.920	527.959.299

El saldo en la cuenta de Depósitos en Instituciones financieras corresponde a los depósitos bancarios que el Municipio de Bucaramanga posee por recursos propios, aportes departamentales y nacionales, y por los recursos del crédito.

El disponible en bancos incluye recursos destinados a los sectores de educación, salud, propósito general, saneamiento básico y agua potable, y diferentes fondos, que en virtud de las disposiciones legales, estos convenios tienen destinación específica, así:

- Fondo de Vigilancia y Seguridad
- Fondo de Protección al Consumidor
- Fondo Rotatorio Ambiental
- Fondo Territorial de Pensiones
- Fondo Educativo Municipal
- Fondo Local de Salud
- Fondo para el Espacio Público
- Fondo del Gestión del Riesgo de Desastres del Municipio de Bucaramanga
- Fondo de Solidaridad y Redistribución social de Ingresos
- Fondo Cuenta Territorial de seguridad y Convivencia Ciudadana

5.3 Equivalentes al efectivo

DESCRIPCIÓN CONCEPTO	SALDOS A CORTES DE VIGENCIA		VARIACIÓN RENTABILIDAD	
	SALDO A JULIO/2022	SALDO JULIO/2021	VALOR VARIACIÓN	% TASA PROMEDIO
EQUIVALENTES AL EFECTIVO	327.307	44.411	282.896	2,39
Certificados de depósito de ahorro a término	327.307	44.411	282.896	2,39

Corresponde a las inversiones que se realizan para optimizar los excedentes de liquidez, es decir, todos aquellos recursos que de manera inmediata no se destinan al desarrollo de las actividades que construyen el cometido estatal de la entidad. Las inversiones transitorias se realizan basadas primordialmente en liquidez, seguridad, rentabilidad y transparencia, buscando únicamente optimizar el manejo de los excedentes de tesorería y siguiendo los lineamientos establecidos en el marco jurídico vigente para los entes territoriales (Decreto 1525 de 2008 y sus modificaciones) y las políticas fijadas por el Municipio de Bucaramanga.

Presenta un incremento del 637% con respecto del saldo de la vigencia 2022, en razón a que el CDT que había sido constituido en Octubre de 2021, se reinvierte con sus respectivos rendimientos

financieros en Abril 18 de 2022 con No. 1576990 en el Banco Sudameris por valor de \$281.767 y en Enero 31 de 2022 se redime un nuevo CDT No. 1561224 con sus rendimientos financieros por valor de \$45.540. A continuación se relacionan los CDT:

INVERSIONES TEMPORALES A 31 DE JULIO 2022					
ENTIDAD	DESCRIPCION	NUMERO	FECHA DE CONSTITUCION	VALOR	TASA
BANCO SUDAMERIS	Convenio de Construccion centro Vida	1561224	31/01/2022	\$ 45.540	2,39%
BANCO SUDAMERIS	Convenio de Construccion centro Vida	1576990	18/04/2022	\$ 281.767	2,39%
				\$ 327.307,00	2,39%

NOTA 6. INVERSIONES E INSTRUMENTOS DERIVADOS

DESCRIPCIÓN CONCEPTO	SALDOS A CORTE DE VIGENCIA		VARIACIÓN
	SALDO CTE JULIO/2022	SALDO CTE JULIO/2021	VALOR VARIACIÓN
INVERSIONES E INSTRUMENTOS DERIVADOS	587.584.153	569.092.302	18.491.851
Inversiones de administración de liquidez	10.388.264	10.200.519	187.745
Inversiones en controladas, asociadas y negocios conjuntos	577.626.839	559.322.733	18.304.106
Deterioro acumulado de inversiones en controladas, asociadas y negocios conjuntos (cr)	-430.950	-430.950	0

Corresponde a las inversiones en las que el Municipio de Bucaramanga tiene participación en otras entidades, las cuales se valoran y actualizan de acuerdo a su medición por el método de participación patrimonial, a valor de mercado y al costo, según lo definido en el manual de políticas contables bajo las Normas Internacionales de Contabilidad para el Sector Público - NICSP.

Este grupo de Inversiones presenta un Incremento del 3,25% por valor de **\$18.491.851** al comparar sus saldos al corte de Julio 31 de 2022 con el mismo periodo de la vigencia 2021, así:

6.1 Inversiones de administración de liquidez

DESCRIPCIÓN CONCEPTO	SALDOS A CORTE DE VIGENCIA		VARIACIÓN
	SALDO CTE JULIO/2022	SALDO CTE JULIO/2021	VALOR VARIACIÓN
INVERSIONES DE ADMINISTRACIÓN DE LIQUIDEZ	10.388.264	10.200.519	187.745
Inversiones de administración de liquidez a valor de mercado (valor razonable) con cambios en el patrimonio (otro resultado integral)	1.742.993	1.580.668	162.325
Inversiones de administración de liquidez al costo	8.645.272	8.619.852	25.420

En las inversiones de administración de liquidez se observa incremento comparando la vigencia 2022 con la vigencia 2021 por valor de **\$187.745**. Las Inversiones a valor de Mercado que cotizan en la bolsa de Valores de Colombia, se tienen con Organización Terpel y Banco Popular, en donde las Inversiones con Organización Terpel incrementaron al verificar el valor en la Bolsa de Valores y Banco Popular disminuyó su precio. La composición de estas inversiones se detalla a continuación:

INVERSIONES DE ADMINISTRACION DE LIQUIDEZ A VALOR DE MERCADO			
A 31 DE JULIO 2022			
(Cifras en Miles de Pesos)			
ENTIDAD	VALOR DE LA INVERSION	Nº DE ACCIONES	OBSERVACIONES
ORGANIZACION TERPEL S A	1.673.696	209.212	El Municipio de Bucaramanga mantiene su participacion del 0,12%, y se actualizan de acuerdo a la cotización de la inversión en la bolsa de valores de Colombia y según el certificado de Participación accionaria.
BANCO POPULAR	69.297	265.504	El Municipio de Bucaramanga mantiene su participacion del 0,0034% y se actualizan de acuerdo a la cotización de la inversión en la bolsa de valores de Colombia y según certificado de Participación Accionaria.
TOTAL	1.742.993		

En cuanto a las inversiones de administración de liquidez al costo se observa una variación de **\$25.420** comparando la vigencia 2022 con la vigencia 2021, donde se incrementaron las inversiones con Terminal de Transporte de Bucaramanga S.A. por dividendos decretados y pagados en acciones (350.183 acciones) y Fondo de Garantías de Santander S.A. por dividendos decretados y pagados en acciones (2.542 acciones).

Las inversiones que componen este grupo se detallan a continuación:

INVERSIONES DE ADMINISTRACION DE LIQUIDEZ AL COSTO			
A 31 DE JULIO 2022			
(Cifras en Miles de Pesos)			
ENTIDAD	VALOR DE LA INVERSION	Nº DE ACCIONES	OBSERVACIONES
GASORIENTE S A ESP	16.307	163.065	El Municipio de Bucaramanga tiene una participación del 0.13 % y se registran al costo ya que no cotizan en bolsa de valores.
PARQUE INDUSTRIAL DE BGA	82.400	824.000	El Municipio de Bucaramanga tiene una participación del 16.35 % y se registran al costo ya que no cotizan en bolsa de valores.
CENTRO DE FERIAS EXPOSICIONES Y CONVENCIONES DE BUCARAMANGA S.A. CENFER S.A	498.250	49.825	El Municipio de Bucaramanga tiene una participación del 3.13 % y se registran al costo ya que no cotizan en bolsa de valores.
FONDO REGIONAL GARANTIAS DE SANTANDER	408.400	40.840	El Municipio de Bucaramanga tiene una participación del 5,89% y se registran al costo ya que no cotizan en bolsa de valores.
ELECTRIFICADORA DE SANTANDER S.A.	3.759.578	417.730.860	El Municipio de Bucaramanga tiene una participación del 2.74 % y se registran al costo ya que no cotizan en bolsa de valores.
TERMINAL DE TRANS DE B MANGA S A	3.049.235	350.183	El Municipio de Bucaramanga tiene una participación del 35.018 % y se registran al costo ya que no cotizan en bolsa de valores.
TELEVISION REGIONAL DEL ORIENTE LIMITADA- CANAL TRO	651.054	651.054	El Municipio de Bucaramanga tiene una participación del 17.42 %y se registran al costo ya que no cotizan en bolsa de valores.
CENTRAL DE ABASTOS DE BUCARAMANGA S.A	180.049	1.800.486	El Municipio de Bucaramanga tiene una participación del 7.14 % y se registran al costo ya que no cotizan en bolsa de valores.
TOTAL	8.645.272		

6.2 Inversiones en controladas, asociadas y negocios conjuntos

DESCRIPCIÓN	SALDOS A CORTE DE VIGENCIA		VARIACIÓN
CONCEPTO	SALDO CTE JULIO/2022	SALDO CTE JULIO/2021	VALOR VARIACIÓN
INVERSIONES EN CONTROLADAS, ASOCIADAS Y NEGOCIOS CONJUNTOS	577.195.888	558.891.783	18.304.106
Inversiones en controladas contabilizadas por el método de participación patrimonial	577.626.839	559.322.733	18.304.106
Deterioro: Inversiones en controladas contabilizadas por el método de participación patrimonial	-430.950	-430.950	0

En este grupo se observa incremento en la comparación de la vigencia 2022 con la vigencia 2021 por valor de **\$18.304.106**, ocasionada principalmente por la aplicación del método de participación patrimonial en las inversiones con Acueducto Metropolitano de Bucaramanga S.A. y Empresa de Aseo de Bucaramanga S.A., y así mismo se observa el Deterioro Acumulado de la vigencia 2021 en inversiones con Metrolínea S.A. ya que el valor intrínseco de la acción es menor al valor nominal de la misma, de acuerdo a lo establecido en el manual de políticas contables.

Las inversiones que componen este grupo de Controladas se detallan a continuación:

INVERSIONES EN CONTROLADAS			
A 30 DE JULIO 2022			
(Cifras en Miles de Pesos)			
ENTIDAD	VALOR DE LA INVERSION	Nº DE ACCIONES	OBSERVACIONES
EMPRESA DE ASEO DE BUCARAMANGA EMAB S A E S P	22.427.708	1.734.728.880	Empresa de Aseo de Bucaramanga EMAB S.A E.S.P, es una sociedad anónima domiciliada en Bucaramanga, el porcentaje de participación del Municipio de Bucaramanga es del 99.9999930082%. Las inversiones se actualizan por el método de participación patrimonial, con variación ya sea en el resultado o en las demás partidas patrimoniales de acuerdo a los Estados Financieros de la EMAB.
SISTEMA INTEGRADO DE TRANSPORTE MASIVO METROLINEA S A	10.619.124	11.473.651	METROLINEA S.A, es una sociedad anónima con domicilio en Bucaramanga, el porcentaje de participación del Municipio de Bucaramanga es del 89.66%; las inversiones se actualizan por el método de participación patrimonial, con variación ya sea en el resultado o en las demás partidas patrimoniales.
ACUEDUCTO METROPOLITANO DE BUCARAMANGA AMB S.A. ESP	544.580.006	230.345.133	Acueducto Metropolitano de Bucaramanga S.A. E.S.P: el porcentaje de participación del Municipio de Bucaramanga es del 78.65566%. Las inversiones se actualizan por el método de participación patrimonial, con variación ya sea en el resultado o en las demás partidas patrimoniales de acuerdo a los Estados Financieros del AMB.
TOTAL	577.626.838		

NOTA 7. CUENTAS POR COBRAR

DESCRIPCIÓN	SALDOS A CORTE DE VIGENCIA		VARIACIÓN
CONCEPTO	SALDO CTE JULIO/2022	SALDO CTE JULIO 2021	VALOR VARIACIÓN
CUENTAS POR COBRAR	343.721.783	265.205.118	78.516.665
Impuestos retención en la fuente y anticipos de impuestos	159.593.212	155.525.819	4.067.393
Contribuciones tasas e ingresos no tributarios	163.637.894	131.343.443	32.294.452
Transferencias por Cobrar	24.947.218	10.208.617	14.738.601
Otras Cuentas por Cobrar	35.737.744	31.867.811	3.869.933
Cuentas por cobrar de difícil recaudo	0	0	0
Deterioro acumulado de cuentas por cobrar (cr)	-40.194.285	-63.740.571	23.546.286
Impuestos	-11.435.591	-34.986.931	23.551.341
Contribuciones, Tasas, e Ingresos no Tributarios	-28.758.694	-28.753.639	-5.055

Los derechos a favor del Municipio de Bucaramanga por concepto de impuestos, se reconocen mensualmente teniendo en cuenta la información administrada en las bases de datos que soportan la gestión de Fiscalización de la Secretaría de Hacienda, las cuales contienen los valores agregados de las declaraciones tributarias, clasificados por concepto de ingreso y tipo de impuesto.

El área de Impuestos de la Secretaría de Hacienda con apoyo de la Oficina TIC es la responsable de ejecutar el proceso consolidado de generación de cartera, donde incorpora en la cuenta corriente los movimientos por contribuyente de la vigencia actual y vigencias anteriores por concepto de liquidaciones privadas, actos oficiales, prescripciones y demás conceptos tributarios y conexos con las rentas por cobrar. El resultado de dicha generación de cartera se utiliza para efectos de la conciliación contable con los saldos en libros de las rentas por cobrar.

El grupo de Cuentas por Cobrar se encuentra clasificado con base en el Catálogo General de Cuentas definido por la Contaduría General de la Nación en su Resolución 484 de 2017 y demás normatividad que la modifica, y está comprendido por el saldo de cartera de los impuestos de Predial Unificado e Industria y Comercio, Transferencias por Cobrar al Sistema General de Participaciones, entre otras.

Este grupo muestra un incremento del **29,61%** por valor de **\$78.516.665** al comparar sus saldos a corte de Julio 31 de 2022 con el mismo periodo de la vigencia 2021, así:

7.1 Impuestos, retención en la fuente y anticipos de impuestos

Cifras en Miles de Pesos					
Nº CUENTA	CONCEPTO	SALDO JULIO / 2022	SALDO JULIO / 2021	VARIACION \$	VARIACION %
1305	IMPUESTOS, RETENCION EN LA FUENTE Y ANTICIPOS DE IMPUESTOS	159.593.212	155.525.819	4.067.393	2,62%
130507	IMPUESTO PREDIAL UNIFICADO	120.795.247	106.270.562	14.524.685	13,67%
130508	IMPUESTO DE INDUSTRIA Y COMERCIO	28.199.943	37.032.778	-8.832.834	-23,85%
130521	IMPUESTO DE AVISOS TABLEROS Y VALLAS	5.912.953	6.957.157	-1.044.204	-15,01%
130528	IMPUESTOS DE RIFAS APUESTAS Y JUEGOS PERMITIDOS	3	3	0	0,00%
130562	SOBRETASA BOMBERIL	4.685.066	5.265.321	-580.254	-11,02%

Se observa un aumento en la cuenta de Impuestos, retención en la fuente y anticipos de impuestos por valor de \$4.067.393 explicada principalmente por los movimientos en las subcuentas de:

En el Impuesto Predial Unificado presenta una variación positiva de \$14.524.685, principalmente por la disminución en el recaudo, registro de novedades y legalización de Ingresos.

En el Impuesto de Industria y Comercio presenta una disminución por valor de \$8.832.834 principalmente por el descuento de las retenciones y autorretenciones, además del aumento en el recaudo, legalización de ingresos por identificar de este rubro y por aumento en el registro de las novedades de cartera. El Impuesto de Avisos y Tableros presenta una disminución por valor de \$1.044.204 que se da principalmente por el descuento de las retenciones y autorretenciones, presentación de las declaraciones, recaudo y legalización de ingresos de los contribuyentes en la presente vigencia y vigencias anteriores.

Además, se observa una disminución en la cuenta de Sobretasa Bomberil por valor de \$580.2549, principalmente por el descuento de las retenciones y autorretenciones, por la presentación de las declaraciones, aumento en el recaudo y en la legalización de ingresos de los contribuyentes en la vigencia anterior.

7.2 Contribuciones, tasas e ingresos no tributarios.

Para el corte de julio 31 de 2022 la entidad presenta la siguiente información resultante de los derechos originados en intereses por mora en el pago de los Impuestos Predial Unificado e Industria y comercio, en multas y sanciones generadas en las declaraciones de Industria y Comercio, en licencias y contribuciones por valorización

Cifras en Miles de Pesos					
Nº CUENTA	CONCEPTO	SALDO JULIO / 2022	SALDO JULIO / 2021	VARIACION \$	VARIACION %
1311	CONTRIBUCIONES, TASAS E INGRESOS NO TRIBUTARIOS	163.637.894	131.343.443	32.294.452	24,59%
131102	MULTAS	53.457.809	51.094.269	2.363.540	4,63%
131103	INTERESES	101.513.110	69.742.259	31.770.851	45,55%
131108	FORMULARIOS Y ESPECIES VALORADAS	-137	0	-137	100,00%
131114	PATENTES	0	73	-73	-100,00%
131127	CONTRIBUCIONES	8.613.200	10.416.641	-1.803.441	-17,31%
131128	CUOTA DE FISCALIZACION Y AUDITAJE	53.913	90.201	-36.288	-40,23%

En esta cuenta se observa un aumento neto por valor de \$32.294.452 equivalente al 24,59% explicada básicamente por los registros en las subcuentas de:

En Multas se presenta un aumento por valor de \$2.363.540 presentando una variación de 4,63%, por reclasificación contable del saldo de la cuenta Sanciones disciplinarias y del impuesto de industria y comercio. Cabe resaltar que a la fecha se carece de un convenio con la Policía Metropolitana de Bucaramanga para obtener las bases de datos de comparendos impuestos por esa entidad y poder contar con información actualizada en los sistemas de información del municipio

En Intereses se observa un aumento por valor de \$31.770.851, dado principalmente por los intereses del Impuesto Predial Unificado.

En Contribuciones se observa una disminución por valor de \$1.803.441 por concepto de recaudos registrados por valorización.

En Cuota de Fiscalización y Auditaje se observa un aumento por valor de \$36.288, disminuyendo en 40,23% debido a unos saldos en la vigencia 2021, de la Empresa social del estado instituto de salud de Bucaramanga por valor de \$37.840.

7.20 Transferencias por cobrar

Los saldos consignados en estas cuentas se encuentran conciliados con la entidad del orden nacional responsable del giro:

Cifras en Miles de Pesos					
Nº CUENTA	CONCEPTO	SALDO JULIO / 2022	SALDO JULIO / 2021	VARIACION \$	VARIACION %
1337	TRANSFERENCIAS POR COBRAR	24.947.218	10.208.617	14.738.601	144,37%
133701	SISTEMA GENERAL DE SEGURIDAD SOCIAL EN SALUD	0	0	0	100,00%
133702	SISTEMA GENERAL DE REGALIAS	292.161	84.831	207.329	244,40%
133703	SISTEMA GENERAL DE PARTICIPACIONES PARTICIPACION PARA SALUD	7.683.674	7.076.123	607.551	8,59%
133704	SISTEMA GENERAL DE PARTICIPACIONES PARTICIPACION PARA EDUCACION	6.414.512	0	6.414.512	100,00%
133705	SISTEMA GENERAL DE PARTICIPACIONES PARTICIPACION PARA PROPOSITO GENERAL	1.998.325	1.846.197	152.128	8,24%
133706	SISTEMA GENERAL DE PARTICIPACIONES PARTICIPACION PARA PENSIONES FONDO NACIONAL DE PENSIONES DE LAS ENTIDADES TERRITORIALES	7.900.508	599.371	7.301.137	1218,13%
133707	SISTEMA GENERAL DE PARTICIPACIONES PROGRAMAS DE ALIMENTACION ESCOLAR	85.396	84.916	480	0,56%
133710	SISTEMA GENERAL DE PARTICIPACIONES PARTICIPACION PARA AGUA POTABLE Y SANEAMIENTO BASICO	568.496	517.177	51.318	9,92%
133712	OTRAS TRANSFERENCIAS	4.146	0	4.146	100,00%

Se observa en las variaciones un incremento en las transferencias asignadas por la Nación al Municipio de Bucaramanga de acuerdo a la Distribución del DNP y CONPES para el SGP por valor de \$14.738.601 que corresponden a: Incremento en las variaciones de los recursos del Sistema General de Regalías por valor de \$207.329, incremento en los recursos del Sistema General de Participaciones para Salud por Salud Pública y Régimen Subsidiado del Ministerio de Salud y Protección Social por valor de \$607.551. Incremento en los recursos del Sistema General de Participaciones para Educación del Ministerio de Educación por valor de \$6.414.512. Incremento en

los recursos del Sistema General de participaciones para propósito general del Ministerio de Hacienda por valor de **\$152.128**. Incremento en recursos del Sistema General de participaciones para pensiones del Fondo Nacional de pensiones de las Entidades Territoriales Fonpet del Ministerio de Hacienda por valor de **\$7.301.137**. Incremento en las Transferencias para Alimentación escolar del Ministerio de Hacienda por valor de **\$480**. Incremento en los recursos de Agua Potable y Saneamiento Básico del Ministerio de Vivienda, Ciudad y Territorio por valor de **\$51.318** e incremento en otras transferencias por valor de \$4.146 del Ministerio de Cultura.

7.21 Otras Cuentas Por Cobrar

El grupo de Otras cuentas por Cobrar, presenta los siguientes saldos a corte de Julio 31 de 2022.

Cifras en Miles de Pesos					
Nº CUENTA	CONCEPTO	SALDO JULIO / 2022	SALDO JULIO / 2021	VARIACION \$	VARIACION %
1384	OTRAS CUENTAS POR COBRAR	35.737.744	31.867.811	3.869.933	12,14%
138408	CUOTAS PARTES DE PENSIONES	19.741.488	17.599.554	2.141.934	12,17%
138414	DIVIDENDOS Y PARTICIPACIONES POR COBRAR	1.902.932	88.073	1.814.859	2060,64%
138421	INDEMNIZACIONES	50.970	51.358	-388	-0,76%
138435	INTERESES DE MORA	8.317.999	7.723.198	594.800	7,70%
138436	OTROS INTERESES POR COBRAR	2.690.203	2.946.259	-256.055	-8,69%
138439	ARRENDAMIENTO OPERATIVO	29.632	6.229	23.403	375,72%
138453	RENDIMIENTOS FINANCIEROS DE ASIGNACIONES DIRECTAS	330	130	200	154,47%
138490	OTRAS CUENTAS POR COBRAR	3.004.189	3.453.010	-448.821	-13,00%

Este grupo muestra un Incremento neto por valor de **\$3.869.933**, equivalente al 12,14%, al comparar las cifras a Julio 31 de 2022 con el mismo periodo de la vigencia de 2021.

En las Cuotas partes de pensiones por cobrar, se observa un incremento de **\$2.141.934** que corresponde a nuevos pensionados y reajuste en salud según el IPC del DANE para la vigencia 2022.

En la cuenta de Dividendos y participaciones por cobrar, se observa un incremento por valor de **\$1.814.859**, por los Dividendos decretados y causados del Banco Popular, Organización Terpel, Electrificadora de Santander, Terminal de Transporte de Bucaramanga y Gasorient S.A.

La cuenta Rendimientos Financieros de Asignaciones Directas se incrementó en \$200 y el Sistema General de Regalías del Ministerio de Hacienda los tiene pendientes por transferir al Municipio de Bucaramanga.

La cuenta intereses de mora se observa un por valor de \$594.800, debido al recaudo de los intereses moratorios generados en el concepto de valorización.

La cuenta otros intereses por cobrar disminuyen por el recaudo de los intereses por valorización por financiación por valor de \$256.055.

Las otras cuentas por cobrar tienen una disminución de \$ 448.821, equivalente al 13.00%, los valores de mayor impacto en este subgrupo están dados por los siguientes conceptos:

Disminución en la cuenta Contrato Mandato Fondo Regional de Garantías San Bazar por un valor de \$ 605.615.824; equivalente a un 100%, esta variación se presenta por reclasificación a la cuenta Otros Recursos Entregados en Administración.

La anterior reclasificación se generó atendiendo el Catálogo General de cuentas de la Contaduría General de la Nación.

NOTA 10 PROPIEDAD PLANTA Y EQUIPO

El grupo de las Propiedades planta y equipo presenta los siguientes saldos a corte de julio 31 de 2022.

La incidencia de este grupo de Propiedades, planta y equipo muestra un aumento neto por valor de \$4.795.698 equivalente al 0.65%, al comparar las cifras a julio 31 de 2022 con el mismo periodo de la vigencia junio 31 de 2021.

Cifras en Miles de Pesos					
Nº CUENTA	CONCEPTO	SALDO JULIO / 2022	SALDO JULIO / 2021	VARIACION \$	VARIACION %
16	PROPIEDADES PLANTA Y EQUIPO	739.894.338	735.098.640	4.795.698	0,65%
1605	TERRENOS	380.474.699	376.648.349	3.826.350	1,02%
1615	CONSTRUCCIONES EN CURSO	29.195.502	35.619.166	-6.423.664	-18,03%
1635	BIENES MUEBLES EN BODEGA	15.397.964	11.239.557	4.158.407	37,00%
1636	PROPIEDAD PLANTA Y EQUIPO EN MANTENIMIENTO	11.535.616	10.274.268	1.261.348	12,28%
1637	PROPIEDADES PLANTA Y EQUIPO NO EXPLOTADOS	5.934.762	5.934.762	0	0,00%
1640	EDIFICIOS Y CASAS	193.173.799	193.173.799	0	0,00%
1645	PLANTAS DUCTOS Y TUNELES	2.343.214	2.343.214	0	0,00%
1650	REDES, LINEAS Y CABLES	154.984.812	145.925.526	9.059.286	6,21%
1655	MAQUINARIA Y EQUIPO	11.180.199	9.972.667	1.207.532	12,11%
1660	EQUIPO MEDICO Y CIENTIFICO	789.889	716.837	73.051	10,19%
1665	MUEBLES, ENSERES Y EQUIPO DE OFICINA	8.028.473	7.365.882	662.591	9,00%
1670	EQUIPOS DE COMUNICACION Y COMPUTACION	19.194.385	11.425.146	7.769.239	68,00%
1675	EQUIPOS DE TRANSPORTE TRACCION Y ELEVACION	4.913.364	4.858.505	54.859	1,13%
1680	EQUIPOS DE COMEDOR, COCINA, DESPENSA Y HOTELERIA	296.742	277.613	19.129	6,89%
1681	BIENES DE ARTE Y CULTURA	7.241.320	7.241.320	0	0,00%
1685	DEPRECIACION ACUMULADA CR	-(104.790.401)	-(87.917.970)	-(16.872.430)	19,19%

Revelaciones sobre Propiedades Planta y equipo.

Este rubro contempla bienes muebles e inmuebles que por sus características, funcionalidad y condiciones deben ser inventariados, con el fin de determinar su estado, valor real y vida útil restante, que permita contar con una información ajustada a los requerimientos normativos y de cambio de tecnología.

El valor reflejado en los Estados Financieros obedece a los registros contabilizados en saldos iniciales y a los reconocimientos de información por adquisiciones y retiros de bienes y equipos, e inmuebles de uso funcional, los cuales son registrados de manera sistemática para el caso de los bienes muebles, afectando el saldo de las cuentas respectivas. En lo que respecta al registro contable de los bienes inmuebles, éste se realiza en forma manual, con base en la información reportada al área contable por el Departamento Administrativo de Espacio Público (DADEP), dependencia encargada de administrar estos bienes.

A corte de junio 30 de 2022 se continúa avanzando en el proceso de conciliación contable de la información que compone el grupo de las Propiedades Planta y Equipo.

10.1 Detalle saldos y movimientos PPE – Muebles

10.1.1 Maquinaria y Equipo.

Cifras en Miles de Pesos					
Nº CUENTA	CONCEPTO	SALDO JULIO / 2022	SALDO JULIO / 2021	VARIACION \$	VARIACION %
1655	MAQUINARIA Y EQUIPO	11.180.199	9.972.667	1.207.532	12,11%
165501	EQUIPO DE CONSTRUCCION	692.690	286.082	406.608	142,13%
165505	EQUIPO DE MUSICA	639.704	617.808	21.896	3,54%
165506	EQUIPO DE RECREACION Y DEPORTE	582.463	349.219	233.244	66,79%
165508	EQUIPO AGROPECUARIO DE SILVICULTURA AVICULTURA Y P	7.811	7.811	0	0,00%
165509	EQUIPO DE ENSEÑANZA	3.156.419	3.185.403	-28.985	-0,91%
165511	HERRAMIENTAS Y ACCESORIOS	457.079	478.627	-21.548	-4,50%
165520	EQUIPO DE CENTROS DE CONTROL	128.616	109.603	19.013	17,35%
165522	EQUIPO DE AYUDA AUDIOVISUAL	538.620	477.143	61.477	12,88%
165523	EQUIPO DE ASEO	654.060	542.011	112.049	20,67%
165526	EQUIPO DE SEGURIDAD Y RESCATE	170.848	159.205	11.643	7,31%
165590	OTRA MAQUINARIA Y EQUIPO	4.151.889	3.759.755	392.134	10,43%

Se observa un incremento neto por valor de \$1.207.532 equivalente al 12.11% por conceptos de: adquisición de equipos de construcción por valor de \$406.608, equipos de música por valor de \$21.896, elementos de recreación y deporte por valor de \$233.244, adquisición de equipos de centro de control por valor de \$19.013, adquisición de equipos de ayuda audiovisual por valor de \$61.477, adquisición de equipos de aseo por valor de \$112.049, equipos de seguridad y rescate por valor de \$11.643, otras maquinaria y equipo por valor de \$392.134, y bajas de inventario de equipos de enseñanza por valor de \$28.985, y herramientas y accesorios por valor de \$21.548. Las variaciones negativas se deben a baja de inventario en los diferentes rubros.

10.1.2 Equipo de comunicación y computación.

Cifras en Miles de Pesos					
Nº CUENTA	CONCEPTO	SALDO JULIO / 2022	SALDO JULIO / 2021	VARIACION \$	VARIACION %
1670	EQUIPOS DE COMUNICACION Y COMPUTACION	19.194.385	11.425.146	7.769.239	68,00%
167001	EQUIPO DE COMUNICACION	12.526.303	4.542.610	7.983.693	175,75%
167002	EQUIPO DE COMPUTACION	6.668.082	6.882.536	-214.454	-3,12%

Se observa un incremento neto por valor de \$7.769.239 equivalente al 68.% por conceptos de: adquisición de equipos de comunicación para la Oficina de Alumbrado Público por valor de \$379.778, adquisición e instalación de recursos tecnológicos para fortalecer la seguridad del Ejército Nacional en el Municipio de Bucaramanga por valor de \$904.830, y otras adquisiciones para atender la necesidades de Municipio de Bucaramanga por valor de \$6.707.600 y dadas de baja de inventarios en equipos de comunicación por valor de \$8.515.

10.1.3 Equipos de transporte, tracción y elevación

Cifras en Miles de Pesos					
Nº CUENTA	CONCEPTO	SALDO JULIO / 2022	SALDO JULIO / 2021	VARIACION \$	VARIACION %
1675	EQUIPOS DE TRANSPORTE TRACCION Y ELEVACION	4.913.364	4.858.505	54.859	1,13%
167502	TERRESTRE	4.634.613	4.580.605	54.008	1,18%
167590	OTROS EQUIPOS DE TRANSPORTE TRACCION Y ELEVACION	278.751	277.900	851	0,31%

Se observa un aumento por valor de \$54.859 equivalente al 1.13% por concepto de: adquisición de elementos de transporte por valor de \$54.008, y adquisiciones de otros equipos de transporte por valor de \$851.

10.1.4 Equipos de Comedor despensa y Hotelería.

Cifras en Miles de Pesos					
Nº CUENTA	CONCEPTO	SALDO JULIO / 2022	SALDO JULIO / 2021	VARIACION \$	VARIACION %
1680	EQUIPOS DE COMEDOR, COCINA, DESPENSA Y HOTELERIA	296.742	277.613	19.129	6,45%
168002	EQUIPO DE RESTAURANTE Y CAFETERIA	134.981	134.981	0	0,00%
168090	OTROS EQUIPOS DE COMEDOR COCINA DESPENSA Y HOTELER	161.761	142.632	19.129	11,83%

Se observa un aumento por valor de \$19.129 equivalente al 6.45% por concepto de adquisición de otros equipos de cocina.

10.1.5 Bienes de arte y cultura.

Cifras en Miles de Pesos					
Nº CUENTA	CONCEPTO	SALDO JULIO / 2022	SALDO JULIO / 2021	VARIACION \$	VARIACION %
1681	BIENES DE ARTE Y CULTURA	7.241.320	7.241.320	0	0,00%
168101	OBRAS DE ARTE	5.723.208	5.723.208	0	0,00%
168106	ELEMENTOS MUSICALES	303.381	303.381	0	0,00%
168107	LIBROS Y PUBLICACIONES DE INVESTIGACION Y CONSULTA	1.214.731	1.214.731	0	0,00%

No presento variaciones durante el periodo.

10.1.6 Equipo médico Y científico

Cifras en Miles de Pesos					
Nº CUENTA	CONCEPTO	SALDO JULIO / 2022	SALDO JULIO / 2021	VARIACION \$	VARIACION %
1660	EQUIPO MEDICO Y CIENTIFICO	789.889	716.837	73.051	10,19%
166002	EQUIPO DE LABORATORIO	46.534	46.534	0	0,00%
166007	EQUIPO DE APOYO DIAGNOSTICO	191.600	191.600	0	0,00%
166008	EQUIPO DE APOYO TERAPEUTICO	173.403	118.369	55.034	46,49%
166090	OTRO EQUIPO MEDICO Y CIENTIFICO	378.351	360.334	18.017	5,00%

Se observa un aumento por valor de \$73.051 equivalente al 10.19%, por adquisiciones de equipo de apoyo terapéutico por valor de \$55.034 y de equipo médico por valor de \$18.017.

10.1.7 Muebles, enseres y equipo de oficina.

Cifras en Miles de Pesos					
Nº CUENTA	CONCEPTO	SALDO JULIO / 2022	SALDO JULIO / 2021	VARIACION \$	VARIACION %
1665	MUEBLES, ENSERES Y EQUIPO DE OFICINA	8.028.473	7.365.882	662.591	9,00%
166501	MUEBLES Y ENSERES	4.983.167	4.247.575	735.591	17,32%
166502	EQUIPO Y MAQUINA DE OFICINA	1.079.195	1.125.800	-46.605	-4,14%
166505	MUEBLES ENSERES Y EQUIPO DE OFICINA DE PROPIEDAD DE TERCEROS	130.670	130.670	0	0,00%
166590	OTROS MUEBLES ENSERES Y EQUIPO DE OFICINA	1.835.442	1.861.837	-26.395	-1,42%

Se observa un incremento por valor de \$662.591 equivalente al 9% por concepto de adquisiciones varias de muebles y enseres por \$735.591, dadas de baja de equipos de oficina por valor de \$46.605, y otros muebles y enseres y equipo de oficina por valor de \$26.395.

10.1.8 Otros bienes muebles.

10.1.8.1 Bienes Muebles en Bodega.

Cifras en Miles de Pesos					
Nº CUENTA	CONCEPTO	SALDO JULIO / 2022	SALDO JULIO / 2021	VARIACION \$	VARIACION %
1635	BIENES MUEBLES EN BODEGA	15.397.964	11.239.557	4.158.407	37,00%
163501	MAQUINARIA Y EQUIPO	1.563.538	1.110.549	452.989	40,79%
163502	EQUIPO MEDICO Y CIENTIFICO	29.708	60.730	-31.022	-51,08%
163503	MUEBLES ENSERES Y EQUIPO DE OFICINA	463.189	490.743	-27.554	-5,61%
163504	EQUIPOS DE COMUNICACION Y COMPUTACION	1.524.451	1.608.699	-84.248	-5,24%
163505	EQUIPO DE TRANSPORTE TRACCION Y ELEVACION	9.945	9.945	0	0,00%
163507	REDES LINEAS Y CABLES	3.840.035	0	3.840.035	100,00%
163511	EQUIPOS DE COMEDOR COCINA DESPENSA Y HOTELERIA	71.880	67.359	4.521	6,71%
163590	OTROS BIENES MUEBLES EN BODEGA	7.895.218	7.891.532	3.686	0,05%

Para el caso de bienes muebles, la entidad reconoció los valores al costo; la Subsecretaría Administrativa de Bienes y Servicios cuenta con un módulo de inventarios que hace parte del Sistema de Información Financiero, mediante el cual administran y controlan la información de cada uno de estos bienes; la información se encuentra parametrizada de acuerdo a las políticas contables para el cálculo y contabilización de adquisiciones, bajas, y depreciación.

Se observa un aumento en esta cuenta por valor de \$4.518.407, equivalente al 37% por los siguientes conceptos: a través del módulo de inventarios del sistema de información financiera, se registran las entradas al Almacén de todos los bienes muebles que adquiere el Municipio, estas entradas son registradas contablemente en la cuenta 1635, cuando en la oficina de inventarios de la Secretaría Administrativa incorpora los bienes para el servicio y se los asigna a un funcionario para su custodia, en ese momento la cuenta 1635 se acredita y el bien pasa a ser parte de un bien mueble de la cuenta de propiedad, planta y equipo en uso; expuesto el procedimiento utilizado, para la vigencia julio 2022 esta cuenta presenta unas entradas.

Es importante resaltar que las Entradas al inventario de bienes muebles son realizadas desde la Subsecretaría de bienes y servicios y es allí donde reposan todos los soportes documentales de los hechos económicos, igualmente la incorporación de los bienes en bodega al inventario de los bienes muebles en uso es realizada en la oficina de inventarios de la Secretaría Administrativa y es allí donde reposan todos los soportes documentales, al igual que de las bajas.

10.1.8.2 Propiedades Planta y Equipo en Mantenimiento.

Cifras en Miles de Pesos					
Nº CUENTA	CONCEPTO	SALDO JULIO / 2022	SALDO JULIO / 2021	VARIACION \$	VARIACION %
1636	PROPIEDAD PLANTA Y EQUIPO EN MANTENIMIENTO	11.535.616	10.274.268	1.261.348	12,28%
163604	REDES LINEAS Y CABLES	11.535.616	10.274.268	1.261.348	12,27%

Se observa un incremento por valor de \$1.261.348 equivalente al 12.28% por concepto: inclusiones de inventario de alumbrado público en luminarias y postes metálicos.

10.1.9. Propiedades Planta y Equipo no explotados.

Cifras en Miles de Pesos					
Nº CUENTA	CONCEPTO	SALDO JULIO / 2022	SALDO JULIO / 2021	VARIACION \$	VARIACION %
1637	PROPIEDADES PLANTA Y EQUIPO NO EXPLOTADOS	5.934.762	5.934.762	0	0,00%
163703	EDIFICACIONES	5.934.762	5.934.762	0	0,00%

No presento variaciones durante el periodo.

10.2. DETALLE SALDOS Y MOVIMIENTOS PPE – INMUEBLES

10.2.1 Terrenos

Cifras en Miles de Pesos					
Nº CUENTA	CONCEPTO	SALDO JULIO / 2022	SALDO JULIO / 2021	VARIACION \$	VARIACION %
1605	TERRENOS	380.474.699	376.648.349	3.826.350	1,02%
160501	URBANOS	371.502.003	371.502.003	0	0,00%
160502	RURALES	4.792.519	4.792.519	0	0,00%
160503	TERRENOS CON DESTINACION AMBIENTAL	3.826.350	0	3.826.350	100,00%
160504	TERRENOS PENDIENTES DE LEGALIZAR	353.827	353.827	0	0,00%

Se observa un incremento por valor de \$3.826.350 equivalente al 1.02% por concepto de adquisición de predio para abastecimiento hídrico.

10.2.2. Edificaciones.

Cifras en Miles de Pesos					
Nº CUENTA	CONCEPTO	SALDO JULIO / 2022	SALDO JULIO / 2021	VARIACION \$	VARIACION %
1640	EDIFICACIONES	193.173.799	193.173.799	0	0,00%
164001	EDIFICIOS Y CASAS	24.558.402	24.558.402	0	0,00%
164002	OFICINAS	386.200	386.200	0	0,00%
164004	LOCALES	20.324.478	20.324.478	0	0,00%
164009	COLEGIOS Y ESCUELAS	128.975.640	128.975.640	0	0,00%
164010	CLINICAS Y HOSPITALES	9.099.177	9.099.177	0	0,00%
164015	CASSETAS Y CAMPAMENTOS	244.527	244.527	0	0,00%
164017	PARQUEADEROS Y GARAJES	880.717	880.717	0	0,00%
164018	BODEGAS	284.047	284.047	0	0,00%
164027	EDIFICACIONES PENDIENTES DE LEGALIZAR	199.858	199.858	0	0,00%
164090	OTRAS EDIFICACIONES	8.220.754	8.220.754	0	0,00%

No presento variaciones durante el periodo.

10.2.3. Plantas Ductos y túneles.

Cifras en Miles de Pesos					
Nº CUENTA	CONCEPTO	SALDO JULIO / 2022	SALDO JULIO / 2021	VARIACION \$	VARIACION %
1645	PLANTAS DUCTOS Y TUNELES	2.343.214	2.343.214	0	0,00%
164513	ACUEDUCTO Y CANALIZACION	2.154.174	2.154.174	0	0,00%
164590	OTRAS PLANTAS DUCTOS Y TUNELES	189.040	189.040	0	0,00%

No presento variaciones durante el periodo.

10.2.4 Redes, Líneas y Cables.

Cifras en Miles de Pesos					
Nº CUENTA	CONCEPTO	SALDO JULIO / 2022	SALDO JULIO / 2021	VARIACION \$	VARIACION %
1650	REDES, LINEAS Y CABLES	154.984.812	145.925.526	9.059.286	6,21%
16508	REDES DE AIRE	154.984.812	145.925.526	9.059.286	6,21%

Se observa un aumento por valor de \$9.059.286 equivalente al 6.21% por concepto inclusiones de redes de líneas luminarias, transformadores, postes metálicos, postes de concretos, cámaras de inspección, redes, y sistemas de medición y control por valor de \$9.059.286.

Los retiros de los bienes de Alumbrado Público son manejados directamente de la oficina de Alumbrado público de la Secretaría de Infraestructura y es allí donde reposan los soportes documentales de los registros contables en razón a que estos movimientos son realizados a través del sistema de inventarios del sistema de información financiera; el registro de las inclusiones de los bienes de Alumbrado público se realiza de acuerdo a informe y soportes presentados por la oficina de Alumbrado público.

10.3 Construcciones en curso

Se observa una disminución neta por valor de \$6.423.664 equivalente al 18.03%, se presentó aumento en las incorporaciones de obras por valor de \$56.367, en otras construcciones en curso por valor de \$9.238.062 y saneamiento contable y ajustes en la cuenta redes líneas y cables por valor de \$15.718.093.

Cifras en Miles de Pesos					
Nº CUENTA	CONCEPTO	SALDO JULIO / 2022	SALDO JULIO / 2021	VARIACION \$	VARIACION %
1615	CONSTRUCCIONES EN CURSO	29.195.502	35.619.166	-6.423.664	-18,03%
161501	EDIFICACIONES	1.848.391	1.792.024	56.367	3,14%
161505	REDES LINEAS Y CABLES	6.564.561	22.282.654	-15.718.093	-70,53%
161590	OTRAS CONSTRUCCIONES EN CURSO	20.782.550	11.544.488	9.238.062	80,02%

Es importante mantener un trabajo permanente y coordinado entre la Secretaría de Infraestructura y el área contable con el fin de establecer de manera oportuna los contratos de obra que corresponden al gasto y aquellos que incrementan el valor del activo, teniendo en cuenta que esta información es completamente manual ya que no se cuenta con ayuda tecnológica que permita desde que nace la obra establecer estas reglas de registro de la información.

10.4 Estimaciones

Depreciación Acumulada.

Cifras en Miles de Pesos					
Nº CUENTA	CONCEPTO	SALDO JULIO / 2022	SALDO JULIO / 2021	VARIACION \$	VARIACION %
1685	DEPRECIACION ACUMULADA DE PROPIEDADES PLANTA Y	104.790.401	87.917.970	16.872.430	19,19%
168501	EDIFICACIONES	19.815.178	15.525.199	4.289.980	27,63%
168502	PLANTAS DUCTOS Y TUNELES	135.026	135.026	0	0,00%
168503	REDES, LINEAS Y CABLES	58.196.897	53.590.457	4.606.441	8,60%
168504	MAQUINARIA Y EQUIPO	5.114.976	4.225.094	889.882	21,06%
168505	EQUIPO MEDICO Y CIENTIFICO	489.966	374.732	115.234	30,75%
168506	MUEBLES ENSERES Y EQUIPO DE OFICINA	4.319.875	3.647.266	672.609	18,44%
168507	EQUIPOS DE COMUNICACION Y COMPUTACION	13.082.739	7.263.282	5.819.457	80,12%
168508	EQUIPOS DE TRANSPORTE TRACCION Y ELEVACION	3.467.116	3.020.864	446.251	14,77%
168509	EQUIPOS DE COMEDOR COCINA DESPENSA Y HOTELERIA	168.627	136.050	32.577	23,94%

Corresponde a la depreciación generada por las Propiedades planta y equipo (bienes muebles e inmuebles), la cual se registra de acuerdo a las políticas contables definidas por el Municipio de Bucaramanga y atendiendo el Régimen de Contabilidad Pública.

A partir de la vigencia 2018 se viene aplicando la depreciación a todos los bienes reconocidos en libros, dando cumplimiento al marco normativo y teniendo en cuenta que la entidad dispuso de nuevos avalúos e información correspondiente de vidas útiles.

El saldo a julio 31 de 2022 comparado con el mismo periodo de la vigencia julio 31 de 2021, presenta un aumento en la depreciación acumulada por valor de \$16.872.430 equivalente al 19.19%, tal como se detalla en la imagen.

10.5 Revelaciones Adicionales

Los bienes inmuebles del Municipio son Administrados por el Departamento Administrativo de Espacio Público del Municipio y es allí donde reposa todo el inventario documental de los mismos, los registros contables son realizados de acuerdo a los soportes que el área en mención suministra a contabilidad teniendo en cuenta que el sistema de inventario de los bienes inmuebles no se encuentra en interfaz con el sistema de información financiera.

NOTA 11. BIENES DE USO PUBLICO E HISTORICOS Y CULTURALES

Composición

DESCRIPCIÓN CONCEPTO	SALDOS A CORTES DE VIGENCIA		VARIACIÓN
	SALDO A JULIO/2022	SALDO JULIO/2021	VALOR VARIACIÓN
BIENES DE USO PÚBLICO E HISTÓRICOS Y CULTURALES	1.684.745.437	1.736.801.499	-52.056.062
Materiales	1.111.373	1.181.033	-69.660
Bienes de uso público en construcción	211.202.871	217.748.011	-6.545.140
Bienes de uso público en servicio	1.693.201.768	1.692.687.674	514.094
Bienes históricos y culturales	2.884.336	2.884.336	0
Depreciación acumulada de bienes de uso público en servicio (cr)	-223.654.911	-177.699.555	-45.955.355
Depreciación: Red carretera	-194.081.034	-151.736.081	-42.344.953
Depreciación: Parques recreacionales	-6.223.573	-5.041.879	-1.181.695
Depreciación: Edificaciones	-1.172.992	-938.654	-234.338
Depreciación: Otros bienes de uso público en servicio	-22.177.311	-19.982.941	-2.194.370

Este grupo incluye los activos destinados para el uso, goce y disfrute de la colectividad y que, por lo tanto, están al servicio de ésta en forma permanente, con las limitaciones que establece el ordenamiento jurídico y la autoridad que regula su utilización.

Se observa una disminución por valor de \$55.126.820. Equivalente al 3.17% al comparar sus saldos a corte de julio 31 de 2022 con el mismo periodo de la vigencia julio 31 de 2021, así

Revelaciones sobre Bienes de Uso Público.

Este rubro contempla Bienes de uso público que por sus características, funcionalidad y condiciones deben ser inventariados, con el fin de determinar su estado, valor real y vida útil restante, que permita contar con una información ajustada a los requerimientos normativos y de cambio de tecnología.

El valor reflejado en los estados Financieros obedece a los registros contabilizados en saldos iniciales al 01 de enero de 2018 y a los reconocimientos de bienes construidos y puestos en funcionamiento para uso de la comunidad, los cuales son registrados en forma manual en los libros contables afectando el saldo de las cuentas respectivas, con base en la información que es reportada por la Secretaría de Infraestructura al Departamento Administrativo de Espacio Público – DADEP, dependencia encargada de administrar dichos bienes y de reportar al área contable las novedades ocurridas en cada periodo mensual.

11.1. Bienes de uso público (BUP)

11.1.1 Materiales

Cifras en Miles de Pesos					
Nº CUENTA	CONCEPTO	SALDO JULIO / 2022	SALDO JULIO / 2021	VARIACION \$	VARIACION %
1703	MATERIALES	1.111.373	1.181.033	-69.660	-5,90%
170301	MATERIALES PARA BIENES DE USO PUBLICO	1.111.373	1.181.033	-69.660	-5,90%

Se observa una disminución por valor de \$69.660 equivalente al 5.90% por concepto de ajustes realizados en la cuenta.

11.1.2 Bienes de Uso Público en Construcción.

Cifras en Miles de Pesos					
Nº CUENTA	CONCEPTO	SALDO JULIO / 2022	SALDO JULIO / 2021	VARIACION \$	VARIACION %
1705	BIENES DE USO PUBLICO EN CONSTRUCCION	211.202.871	217.748.011	-6.545.140	-3,01%
170501	RED CARRETERA	12.872.326	12.576.194	296.131	2,35%
170504	PLAZAS PUBLICAS	119.989	119.989	0	0,00%
170505	PARQUES RECREACIONALES	29.532.846	30.751.881	-1.219.035	-3,96%
170590	OTROS BIENES DE USO PUBLICO EN CONSTRUCCION	168.677.710	174.299.946	-5.622.236	-3,23%

Presenta una disminución neta por valor de \$6.545.140 equivalente al 3.01% principalmente en las cuentas de otros Bienes de Uso Público en construcción por valor de \$5.622.236 y en parques recreacionales por valor de \$1.219.035 por concepto de Ajustes realizados en el proceso de saneamiento contable, de igual forma se presente aumento en la cuenta contable red de carretera por valor de \$296.131 por terminación de obras públicas.

11.1.3 Bienes de Uso Público en Servicio.

Cifras en Miles de Pesos					
Nº CUENTA	CONCEPTO	SALDO JULIO / 2022	SALDO JULIO / 2021	VARIACION \$	VARIACION %
1710	BIENES DE USO PUBLICO EN SERVICIO	1.693.201.768	1.692.687.674	514.094	0,03%
171001	RED CARRETERA	635.664.837	635.664.837	0	0,00%
171004	PLAZAS PUBLICAS	5.335.701	5.335.701	0	0,00%
171005	PARQUES RECREACIONALES	34.240.774	34.240.774	0	0,00%
171014	TERRENOS	586.780.439	586.780.439	0	0,00%
171090	OTROS BIENES DE USO PUBLICO EN SERVICIO	431.180.017	430.665.923	514.094	0,12%

En esta cuenta se observa un aumento por valor de \$514.094 equivalente al 0,03%, principalmente otros bienes de uso público en servicio por valor de \$514.094; los soportes documentales reposan en la oficina de inventarios.

11.1.4 Depreciación Acumulada de Bienes de Uso Público.

Cifras en Miles de Pesos					
Nº CUENTA	CONCEPTO	SALDO JULIO / 2022	SALDO JULIO / 2021	VARIACION \$	VARIACION %
1785	DEPRECIACIÓN ACUMULADA DE BIENES DE USO PUBLICO	226.725.669	177.699.555	49.026.114	27,59%
178501	RED CARRETERA	194.081.034	151.736.081	42.344.953	27,91%
178504	PLAZAS PUBLICAS	3.070.758	0	3.070.758	100,00%
178505	PARQUES RECREACIONALES	6.223.573	5.041.879	1.181.695	23,44%
178512	EDIFICACIONES	1.172.992	938.654	234.338	24,97%
178590	OTROS BIENES DE USO PUBLICO	22.177.311	19.982.941	2.194.370	10,98%

Atendiendo el Régimen de Contabilidad Pública, la entidad viene registrando en cada periodo mensual la depreciación de los Bienes de uso público, la cual presenta una variación por valor de \$49.026.114, equivalente al 27.59% producto de los activos que han sido incorporados, tal como se muestra en la gráfica.

11.2 Bienes históricos y culturales (BHC)

Cifras en Miles de Pesos					
Nº CUENTA	CONCEPTO	SALDO JULIO / 2022	SALDO JULIO / 2021	VARIACION \$	VARIACION %
1715	BIENES HISTORICOS Y CULTURALES	2.884.336	2.884.336	0	0,00%
171503	OBRAS DE ARTE	2.884.336	2.884.336	0	0,00%

No presento variaciones durante el periodo.

NOTA 14: ACTIVOS INTANGIBLES

Composición

Representa el valor de los recursos identificables, de carácter no monetario y sin apariencia física, sobre los cuales el Municipio de Bucaramanga tiene el control, espera obtener beneficios económicos futuros o potencial de servicio y puede realizar mediciones fiables.

El Municipio de Bucaramanga controla el activo intangible cuando puede obtener los beneficios económicos futuros o el potencial de servicio de los recursos derivados de este y puede restringir el acceso de terceras personas a tales beneficios o a dicho potencial de servicio.

DESCRIPCIÓN	SALDOS A CORTES DE VIGENCIA		VARIACIÓN
CONCEPTO	SALDO A JULIO/2022	SALDO JULIO/2021	VALOR VARIACIÓN
ACTIVOS INTANGIBLES	965.250	924.559	40.690
Activos intangibles	5.084.621	4.782.014	302.607
Amortización acumulada de activos intangibles (cr)	-4.119.372	-3.857.454	-261.917

Cifras en Miles de Pesos					
Nº CUENTA	CONCEPTO	SALDO JULIO / 2022	SALDO JULIO / 2021	VARIACION \$	VARIACION %
1970	ACTIVOS INTANGIBLES	5.084.621	4.782.014	302.607	6,33%
197007	LICENCIAS	1.581.091	937.194	643.896	68,70%
197008	SOFTWARES	3.500.261	3.500.261	0	0,00%
197090	OTROS INTANGIBLES	3.270	344.559	-341.289	-99,05%

Se observa un aumento en la cuenta activos intangibles por valor de \$302.607 lo que equivale al 6,33%, la cuenta 197007 Licencias se presenta un incremento por valor de \$ 643.896 equivalente al 68,70%, el cual obedece a la adquisición de licencias para ampliar la capacidad de procesamiento de redes del municipio y la oficina de alumbrado público; mediante los movimientos de inventarios 1810-5, 1380-5, 1898-5, 1923-5, 1915-5 y 1903-5 la cuenta **197008 Software** no presenta variación con relación al año anterior; la cuenta **197090 Otros Intangible** presenta una disminución de \$341.289 equivalente al 99,05% producto del proceso de sostenibilidad contable y/o depuración que se realizó a la cuenta en la vigencia 2021, donde se depuraron las Licencias que se encontraban en contabilidad desde la vigencia 2019, 2020 y 2021, las cuales por ser elementos que no son para el uso del Municipio, no se había realizado la contabilización de la salida del almacén.

Durante el proceso de análisis y depuración que se realizó a esta cuenta se determinó según concepto emitido por la Oficina Asesora TIC que los valores registrados si cumplen con las condiciones estipuladas en las políticas contables “son considerados activos intangibles siempre y cuando puedan individualizarse, es decir, cuando sean susceptibles de ser separados o escindidos de la entidad y vendidos, cedidos, dados en operación, arrendados o intercambiados; o cuando surgen de derechos legales, con independencia de que esos derechos sean transferibles o separables de la entidad o de otros derechos u obligaciones”.

Amortización Acumulada de activos intangibles.

Cifras en Miles de Pesos					
Nº CUENTA	CONCEPTO	SALDO JULIO / 2022	SALDO JULIO / 2021	VARIACION \$	VARIACION %
1975	AMORTIZACION ACUMULADA DE INTANGIBLES CR	4.119.372	3.857.454	261.917	6,79%
197507	LICENCIAS	765.451	605.909	159.542	26,33%
197508	SOFTWARES	3.353.920	3.251.545	102.375	3,15%

Atendiendo el Régimen de Contabilidad Pública, la entidad viene registrando la amortización de los activos intangibles, cuyo saldo al finalizar el periodo objeto de análisis presenta una variación de \$261.917, lo que representa una variación de 6,79%; de los cuales \$159.542 corresponde a la amortización de Licencias y \$102.375 corresponde a la amortización de Software, con una variación de porcentual de 26,33% y 3,15% respectivamente.

NOTA 16. OTROS DERECHOS Y GARANTÍAS

Incluyen las cuentas que representan los recursos, tangibles e intangibles, que son complementarios para la producción o suministro de bienes, para la prestación de servicios y para propósitos administrativos. También incluye los recursos controlados por la entidad que no han sido incluidos en otro grupo y de los cuales espera obtener un potencial de servicio o generar beneficios económicos futuros.

La desagregación de otros derechos y garantías, presentados en el Estado de Situación Financiera al 31 de Julio del año 2022-2021 es la siguiente:

DESCRIPCIÓN	SALDOS A CORTE DE VIGENCIA		VARIACIÓN
CONCEPTO	SALDO NO CTE JULIO DE 2022	SALDO NO CTE A JULIO DE 2021	VALOR VARIACIÓN
OTROS DERECHOS Y GARANTÍAS	222.441.899	92.754.376	129.687.522
Bienes y servicios pagados por anticipado	0	0	0
Avances y anticipos entregados	20.511.522	5.885.389	14.626.134
Anticipos retenciones y saldos a favor por impuestos y contribuciones	450	450	0
Recursos entregados en administración	71.768.804	70.482.382	1.286.422
Depósitos entregados en garantía	12.210.999	13.152.668	-941.669
Derechos en fideicomiso	280.000	280.000	0
Activos diferidos	0	2.953.488	-2.953.488
Recursos de la entidad concedente en patrimonios autónomos constituidos por los concesionarios	117.670.123	0	117.670.123

Avances y anticipos entregados.

Cifras en Miles de Pesos					
Nº CUENTA	CONCEPTO	SALDO JULIO / 2022	SALDO JULIO / 2021	VARIACION \$	VARIACION %
1906	AVANCES Y ANTICIPOS ENTREGADOS	20.511.522	5.885.389	14.626.134	248,52%
190603	AVANCES PARA VIÁTICOS Y GASTOS DE VIAJE	0	5.835	-5.835	-100,00%
190604	ANTICIPO PARA ADQUISICIÓN DE BIENES Y SERVICIOS	18.179.893	2.296.473	15.883.421	691,64%
190690	OTROS AVANCES Y ANTICIPOS	2.331.629	3.583.080	-1.251.452	-34,93%

En la cuenta de Avances y anticipos entregados se evidencia un aumento en 248,52%, con una variación de \$14.626.134, debido a que los anticipos para la adquisición de bienes y servicios se incrementaron considerablemente en 691,64%.

El proceso de depuración contable realizado desde julio de 2021 a julio de 2022 se ha evidenciado en la disminución de la cuenta otros avances y anticipos, en un 34,93%, generando una reducción de la misma en \$1.251.452, en donde se amortizo y ajusto dicha cuenta.

Recursos entregados en administración.

Cifras en Miles de Pesos					
Nº CUENTA	CONCEPTO	SALDO JULIO / 2022	SALDO JULIO / 2021	VARIACION \$	VARIACION %
1908	RECURSOS ENTREGADOS EN ADMINISTRACION	71.768.804	70.482.382	1.286.422	1,83%
190801	EN ADMINISTRACIÓN	44.295.195	40.711.374	3.583.820	8,80%
190803	ENCARGO FIDUCIARIO - FIDUCIA DE ADMINISTRACIÓN Y PAGOS	27.473.609	29.771.008	-2.297.398	-7,72%

La cuenta en Recursos entregados en administración presenta un aumento por valor de \$1.286.422 que corresponde al 1.83%. En ella se encuentran contabilizados los siguientes rubros:

Disminución en la cuenta Fiduciaria Bogotá Convenio de Cofinanciación SITM, por un valor de \$2.297.398, equivalente a un 7.72%, esta variación se presenta por los pagos realizados por Metrolínea a los prestadores de servicios en las operaciones realizadas a través del SITMP, según informe del ministerio de Hacienda los dineros se obtuvieron a través de un traslado de recursos para cofinanciación del sistema de Transporte masivo de pasajeros

En Administración

Cifras en Miles de Pesos					
Nº CUENTA	CONCEPTO	SALDO JULIO / 2022	SALDO JULIO / 2021	VARIACION \$	VARIACION %
190801	EN ADMINISTRACION	44.295.195	40.711.374	3.583.820	8,80%
19080101	APORTES PATRONALES SSF EDUCACION	-346.773	-45.113	-301.659	668,67%
19080102	APORTES DOCENTES SSF	178.833	-10.911	189.744	-1739,09%
19080105	APORTES PROYECTO AMPLIACION DEL CORREDOR VIAL PRIMARIO BUCARAMANGA FLORIDABLANCA	22.612.957	22.612.957	0	0,00%
19080111	OTROS RECURSOS ENTREGADOS EN ADMINISTRACION	21.850.177	18.154.441	3.695.736	20,36%

La cuenta en administración presenta un aumento por valor de \$3.583.820 equivalentes al 8.80% en este rubro la subcuenta más representativa es **Otros Recursos entregados en administración** presenta un incremento del 20.36% por valor de \$3.695.736 por concepto de reclasificación del convenio interadministrativo # 223 – 2020 del Acueducto Metropolitano por valor \$ 2.040.816 y convenio interadministrativo # 272 -2020 del Departamento de Santander por valor \$ 2.900.000, reclasificación de cuentas contables de los Convenios registrados N°272 celebrados con el Departamento de Santander y los municipios de Bucaramanga, Floridablanca, Barrancabermeja y San Gil y el convenio Interadministrativo N°281-Dic 2020 entre el Departamento ,Municipio de Bucaramanga, Girón, Barrancabermeja, Piedecuesta y Floridablanca para el mejoramiento y construcción de obras complementarias de los centros del menor infractor los Robles y la Granja del Municipio de Piedecuesta por valor de \$900.000, En las subcuentas **Aportes Patronales SSF** y **Aportes Docentes SSF** Se presenta disminución en la subcuenta **Aportes Patronales SSF** por valor de \$301.659 y aumento en la subcuenta **Aportes Docentes SSF** por valor de \$189.743 por concepto de causación de Nomina de Educación y teniendo en cuenta que en el mes de Julio 2022 el Ministerio de Educación giró menor valor al Municipio comparado con los valores registrados en la nómina., La cuenta **Otros Recursos entregados en administración** presenta un aumento por valor de \$3.695.736 por concepto de reclasificación de la cuenta Otras transferencias, pagos realizados y recursos entregados a Metrolínea y por concepto de reclasificación de la cuenta 19080111 Otros recursos entregados en administración Fiduciaria la Previsora, Departamento de Santander y desembolsos realizados a Fundación Teatro Santander, Fondo Nacional de Garantía, y por concepto de reclasificación de la cuenta Otros recursos entregados en administración de Fiduciaria Corficolombiana SAS y pagos realizados a Fundación Teatro Santander del convenio 112.

Encargo Fiduciario Fiducia de Administración.

Cifras en Miles de Pesos					
Nº CUENTA	CONCEPTO	SALDO JULIO / 2022	SALDO JULIO / 2021	VARIACION \$	VARIACION %
190803	ENCARGO FIDUCIARIO FIDUCIA DE ADMINISTRACION	27.419.609	29.771.008	-2.351.398	-7,90%
19080301	METROLINEA CONVENIO 529 DE 2013	2.193	2.193	0	0,00%
19080304	CONVENIO INTERADMINISTRATIVO 1460 DE 2015 DEL MEN	18.318.331	18.318.331	0	0,00%
19080305	FIDUCIARIA BOGOTA CONVENIO DE COFINANCIACION SITM	9.099.085	11.450.484	-2.351.398	-20,54%

Disminución en la cuenta Fiduciaria Bogotá Convenio de Cofinanciación SITM, por un valor de \$2.351.398 equivalente a un 20.54%, esta variación se presenta por los pagos realizados por Metrolínea a los prestadores de servicios en las operaciones realizadas a través del SITMP, según informe del ministerio de Hacienda los dineros se obtuvieron a través de un traslado de recursos para cofinanciación del sistema de Transporte masivo de pasajeros.

Depósitos Entregados en Garantías

Cifras en Miles de Pesos					
Nº CUENTA	CONCEPTO	SALDO JULIO / 2022	SALDO JULIO / 2021	VARIACION \$	VARIACION %
1909	DEPOSITOS ENTREGADOS EN GARANTIA	12.210.999	13.152.668	-941.669	-7,16%
190903	DEPOSITOS JUDICIALES	12.210.999	13.152.668	-941.669	-7,16%

Esta cuenta presentó una disminución por valor de \$941.669, por concepto reintegro de títulos de Hardware Asesorías y Consorcio Centro de Salud Mutis.

Activos Diferidos

Cifras en Miles de Pesos					
Nº CUENTA	CONCEPTO	SALDO JULIO / 2022	SALDO JULIO / 2021	VARIACION \$	VARIACION %
1986	ACTIVOS DIFERIDOS	0	2.953.488	-2.953.488	-100,00%
198605	GASTO DIFERIDO POR SUBVENCIONES CONDICIONADAS	0	2.953.488	-2.953.488	-100,00%

Este rubro corresponde a los Recursos aportados al Instituto de Salud de Bucaramanga-ISABU según celebración de convenio N°103 del año 2020, cuyo objeto es la remodelación de la estructura física de los centros de salud del Municipio de Bucaramanga. Presenta una disminución del 100% equivalente a \$2.953.488 debido a la amortización de los recursos girados al ISABU en los convenios celebrados.

Recursos de la entidad concedente en patrimonios autónomos constituidos por concesionarios privados

Cifras en Miles de Pesos					
Nº CUENTA	CONCEPTO	SALDO JULIO / 2022	SALDO JULIO / 2021	VARIACION \$	VARIACION %
19	RECURSOS DE LA ENTIDAD CONCEDENTE EN PATRIMONIOS AUTONOMOS CONSTITUIDOS POR CONCESIONARIOS PRIVADOS	117.670.123	0	117.670.123	100,00%
1989	RECURSOS DE LA ENTIDAD CONCEDENTE EN PATRIMONIOS AUTONOMOS CONSTITUIDOS POR CONCESIONARIOS PRIVADOS	117.670.123	0	117.670.123	0,00%
198901	RECURSOS DE LA ENTIDAD CONCEDENTE EN PATRIMONIOS AUTONOMOS CONSTITUIDOS POR CONCESIONARIOS PRIVADOS	117.670.123	0	117.670.123	0,00%

Esta cuenta presenta un incremento por valor de \$117.670.123 debido a la contabilización de los recursos correspondientes al registro de los ingresos generados en las operaciones realizadas por

Sistema Integrados de Transporte Masivo de Pasajeros, de acuerdo a resolución No.226 del 29 de diciembre de 2020.

NOTA 20. PRESTAMOS POR PAGAR

DESCRIPCIÓN	SALDOS A CORTE DE VIGENCIA		VARIACIÓN
CONCEPTO	SALDO NO CTE A JUNIO DE 2022	SALDO NO CTE A JUNIO DE 2021	VALOR VARIACIÓN
PRÉSTAMOS POR PAGAR	221.157.045	191.771.711	29.385.334
Financiamiento interno de largo plazo	221.157.045	191.771.711	29.385.334

En este rubro se registran las operaciones, actos o contratos que tiene por objeto garantizar al municipio el pago de los bienes y servicios adquiridos, por gasto de inversión social en cada uno de los sectores o para la administración. Las operaciones de crédito público se han realizado para ser canceladas en el largo plazo y se han adquirido con la banca comercial.

En este grupo se observa un aumento neto por valor de \$51.809.534, teniendo en cuenta que en la vigencia 2021 se presentaron más pagos de Capital e Intereses a las diferentes entidades financieras comparados con la vigencia actual, ya que los Intereses se van descargando de la cuenta del pasivo y por ingreso de tres nuevos créditos del Banco de Bogotá y Banco de Occidente cada uno por valor de \$10.000.000.000.

20.1. Revelaciones generales

Incluyen las cuentas que representan los recursos financieros recibidos por el Municipio de Bucaramanga, para su uso y de los cuales se espera a futuro, la salida de un flujo financiero fijo o determinable, a través de efectivo, equivalentes al efectivo u otro instrumento. El tratamiento contable se llevó a cabo teniendo en cuenta lo establecido en la Política Contable Préstamos Por Pagar, relacionada en la Nota 4. Resumen de Políticas Contables

20.1.2. Financiamiento interno de largo plazo

En este rubro se registran las operaciones, actos o contratos que tiene por objeto garantizar al municipio el pago de los bienes y servicios adquiridos, por gasto de inversión social en cada uno de los sectores o para la administración. Las operaciones de crédito público se han realizado para ser canceladas en el largo plazo y se han adquirido con la banca comercial, y en su gran mayoría tienen un periodo de gracia de 36 meses y un periodo de vencimiento por trimestre.

Cifras en Miles de Pesos					
Nº CUENTA	CONCEPTO	SALDO JULIO / 2022	SALDO JULIO / 2021	VARIACION \$	VARIACION %
23	OPERACIONES DE FINANCIAMIENTO E INSTRUMENTOS DERIVADOS	241.042.727	189.233.192	51.809.535	27,38%
2314	FINANCIAMIENTO INTERNO DE LARGO PLAZO	241.042.727	189.233.192	51.809.535	78,51%
231401	PRESTAMOS BANCA COMERCIAL	241.042.727	189.233.192	51.809.535	27,38%

El saldo del capital de la deuda pública, más los intereses correspondientes al mes de junio de 2022 que se encuentran pendientes de pago, se relacionan a continuación.

BANCO	SALDO A 31 DE JULIO DE 2022	SALDO A 31 DE JULIO DE 2021
BANCO AGRARIO DE COLOMBIA	\$ 22.248.419.399	\$ 22.248.419.399
BANCO COLPATRIA	\$ 57.679.824.531	\$ 32.679.824.531
BANCO DE BOGOTA	\$ 74.003.112.896	\$ 54.003.112.896
BANCO DE OCCIDENTE	\$ 54.571.078.145	\$ 44.571.078.145
BANCO BBVA	\$ 30.759.960.603	\$ 33.951.137.437
HELM BANK	\$ 585.088.014	\$ 752.256.018
TOTAL	\$ 239.847.483.588	\$ 188.205.828.426

CONCEPTO	SALDO A 31 DE JULIO DE 2022	SALDO A 31 DE JULIO DE 2021	S VARIACION
CREDITO DE INVERSION A LARGO PLAZO	239.847.484	188.205.828	51.641.655
INTERESES DEUDA PUBLICA DE LARZO PLAZO	1.195.243	1.027.363	167.880
TOTAL	241.042.726	189.233.192	51.809.535

En este grupo se observa un aumento en crédito de inversión a largo plazo por valor de \$51.641.655 variación generada por el pago de las cuotas de capital e ingreso de nuevos créditos adquiridos en el mes de septiembre de 2021 con el Banco Colpatría por valor de \$25.000.000.000, en el mes de abril de 2022 del Banco Bogotá dos créditos por valor de \$10.000.000.000 y en el mes de Julio de 2022 del Banco Occidente por valor de \$10.000.000.000.

Adicionalmente presenta aumento por valor de \$167.880, variación generada por la causación y pago de las cuotas correspondientes a los intereses de la Deuda Publica.

NOTA 21 CUENTAS POR PAGAR

Este grupo de cuentas presenta a julio 31 de 2022 un aumento neto por valor de \$38.230.602 equivalente al 49.36% al comparar las cifras con el mismo periodo de la vigencia 2021.

DESCRIPCIÓN	SALDOS A CORTE DE VIGENCIA		VARIACIÓN
CONCEPTO	SALDO CTE A JULIO DE 2022	SALDO CTE A JULIO DE 2021	VALOR VARIACIÓN
CUENTAS POR PAGAR	115.677.134	77.446.531	38.230.603
Adquisición de bienes y servicios nacionales	3.399.960	1.607.324	1.792.636
Transferencias por pagar	5.523	127.619	-122.096
Recursos a favor de terceros	80.034.517	49.089.881	30.944.636
Descuentos de nómina	2.429.615	2.364.133	65.483
Subsidios Asignados	0	0	0
Retencion en la Fuente e Impuesto de Timbre	804.586	367.866	436.720
Impuesto al Valor gregado IVA	1.995	1.973	22
creitos Judiciales	770.656	821.204	-50.548
Administracion y Prestacion en Servicios de Salud	0	0	0
Otras Cuentas por Pagar	28.230.282	23.066.531	5.163.751

21.1. Revelaciones generales

Comprende las obligaciones adquiridas por el Municipio de Bucaramanga, relacionadas con sus operaciones en desarrollo de las funciones de cometido estatal, generadas en servicios recibidos o compra de bienes, transferencias por pagar, acreedores, retención en la fuente, impuestos, contribuciones y tasas, avances y anticipos recibidos, recursos recibidos en administración, depósitos en garantía, créditos judiciales, administración y prestación de servicios de salud, entre otros, y se reconocen en el momento en que el servicio o bien se haya recibido a satisfacción de acuerdo al valor pactado, a lo dispuesto en actos administrativos o disposiciones legales por el valor total adeudado, el cual define la cantidad a pagar en el momento de adquirir la obligación.

21.1.1. Adquisición de bienes y servicios nacionales

Cifras en Miles de Pesos					
Nº CUENTA	CONCEPTO	SALDO JULIO / 2022	SALDO JULIO / 2021	VARIACION \$	VARIACION %
2401	ADQUISICION DE BIENES Y SERVICIOS NACIONALES	3.399.960	1.607.324	1.792.636	111,53%
240101	BIENES Y SERVICIOS	2.996.348	1.120.834	1.875.515	167,33%
240102	PROYECTOS DE INVERSION	403.612	486.490	-82.879	-17,04%

Se observa un aumento en la cuenta de Adquisición de bienes y servicios por valor de \$1.792.636 equivalente al 111.53%, variación afectada principalmente por las cuentas pendientes de pago de bienes y servicios por compras los cuales son causados en el momento en que se reciben en el Almacén general del Municipio y por cuentas de cobro de contratos de obras que fueron presentadas en la Tesorería y quedaron pendientes de pago.

21.1.2. Transferencias por pagar

Cifras en Miles de Pesos					
Nº CUENTA	CONCEPTO	SALDO JULIO / 2022	SALDO JULIO / 2021	VARIACION \$	VARIACION %
2403	TRANSFERENCIAS POR PAGAR	5.523	127.619	-122.096	-95,67%
240315	OTRAS TRANSFERENCIAS	5.523	127.619	-122.096	-95,67%

Se observa Una disminución por valor de \$122.619 debido a que los pagos por gastos de funcionamiento y gastos de inversión fueron cancelados dentro del mismo mes de causación.

21.1.3 Recursos a favor de Terceros

Representa el valor de los recursos recaudados o pendientes de recaudo, que son de propiedad de otras entidades públicas, entidades privadas o personas naturales, siempre que el Distrito tenga el derecho de cobro o de retención de dichos recursos.

La desagregación de los Recursos a Favor de Terceros, presentados en el Estado de Situación Financiera al 30 de Julio del año 2022-2021 es la siguiente:

Cifras en Miles de Pesos					
Nº CUENTA	CONCEPTO	SALDO JULIO / 2022	SALDO JULIO / 2021	VARIACION \$	VARIACION %
2407	RECURSOS A FAVOR DE TERCEROS	79.845.050	49.089.881	30.755.168	62,65%
240719	RECAUDO DE LA SOBRETASA AMBIENTAL	682.572	1.579.972	-897.400	-56,80%
240720	RECAUDOS POR CLASIFICAR	76.806.121	46.115.593	30.690.528	66,55%
240722	ESTAMPILLAS	1.740.435	968.662	771.773	79,67%
240790	OTROS RECURSOS A FAVOR DE TERCEROS	615.922	425.655	190.267	44,70%

La cuenta **Recursos a Favor de Terceros**, corresponden a la suma de \$79.845.050, conformados por los conceptos de Recaudo de la Sobretasa ambiental, recaudos por clasificar, estampillas y otros recursos a favor de terceros, reflejado en la mayor causación y pago de cuentas por pagar por los diferentes conceptos, necesarios para el cumplimiento de las funciones de cometido estatal.

Los **Recaudos de la Sobretasa Ambiental**, por valor de \$682.572 corresponden a recursos pendientes de transferir al cierre de la vigencia a la CDMB. en cumplimiento de la Ley 99 de 2013, por la cual se crea el Ministerio del Medio Ambiente, se reordena el Sector Público encargado de la gestión y conservación del medio ambiente y los recursos naturales renovables, se organiza el Sistema Nacional Ambiental, SINA, y se dictan otras disposiciones.

En la cuenta **Recaudos por Clasificar** se observa un aumento por valor de \$ 30.690.528 equivalente al 66,55%, generada principalmente por los recaudos y el manejo contable de los recursos que ingresan a las cuentas bancarias de la entidad y se desconoce su procedencia ya que no se logran identificar en la oficina de tesorería, aparte de esto en el proceso de depuración que se viene adelantando se reconocieron partidas conciliatorias

Los recursos por **Estampillas**, representan el valor de deducciones por estampillas causadas sobre cuentas que se encuentran pendientes de pago, El valor de \$1.740.435, los cuales son cancelados los primeros 10 días del mes siguiente. Su incremento obedece básicamente a mayor causación de cuentas por pagar, efecto de la reactivación económica en la vigencia 2022

21.1.7 Descuentos de nómina

Cifras en Miles de Pesos					
Nº CUENTA	CONCEPTO	SALDO JULIO / 2022	SALDO JULIO / 2021	VARIACION \$	VARIACION %
2424	DESCUENTOS DE NOMINA	2.429.615	2.364.133	65.483	2,77%
242401	APORTES A FONDOS PENSIONALES	1.058.190	1.046.058	12.132	1,16%
242402	APORTES A SEGURIDAD SOCIAL EN SALUD	1.232.496	1.181.431	51.065	4,32%
242407	LIBRANZAS	473	93	380	410,58%
242411	EMBARGOS JUDICIALES	138.457	136.551	1.906	1,40%

Esta cuenta presenta un aumento por valor de \$65.483 equivalente al 2,77% teniendo en cuenta que en la vigencia 2022 los descuentos por seguridad social fueron valores pagados en el mes siguiente al mes de causación.

21.1.10. Créditos Judiciales

Cifras en Miles de Pesos					
Nº CUENTA	CONCEPTO	SALDO JULIO / 2022	SALDO JULIO / 2021	VARIACION \$	VARIACION %
2460	CREDITOS JUDICIALES	770.656	821.204	-50.548	-6,56%
246002	SENTENCIAS	767.156	817.704	-50.548	-6,59%
246003	LAUDOS ARBITRALES Y CONCILIACIONES EXTRAJUDICIALES	3.500	3.500	0	0,00%

Este grupo presenta una disminución de \$50.548 que corresponde al 6,56% correspondiente a la autorización de pago de las sentencias a favor de Daniel Villamizar Bastos, Luis Antonio Cely Nieto y Isidro Cepeda Orjuel; el saldo está conformada por el registro de las sentencias condenatorias reportadas por la Secretaría Jurídica a julio 30 de 2021, sin embargo, estas condenas fueron de hechos ocurridos en vigencias del 2010, 2008 y 2006 por valor de \$770.656.

21.1.17. Otras cuentas por pagar

Cifras en Miles de Pesos					
Nº CUENTA	CONCEPTO	SALDO JULIO / 2022	SALDO JULIO / 2021	VARIACION \$	VARIACION %
2490	OTRAS CUENTAS POR PAGAR	28.230.282	23.066.531	5.163.751	22,39%
249015	OBLIGACIONES PAGADAS POR TERCEROS	7.755.537	7.243.906	511.631	7,06%
249032	CHEQUES NO COBRADOS O POR RECLAMAR	352.329	225.773	126.555	56,05%
249039	SALDOS A FAVOR DE CONTRIBUYENTES	7.313.994	5.815.239	1.498.755	25,77%
249054	HONORARIOS	2.326.005	3.728.210	-1.402.204	-37,61%
249055	SERVICIOS	723.818	1.238.869	-515.051	-41,57%
249067	GESTION DE LOS SISTEMAS INTEGRADOS DE TRANSPORTE MASIVO DE PASAJEROS	6.802.032	0	6.802.032	100,00%
249090	OTRAS CUENTAS POR PAGAR	2.956.567	4.814.534	-1.857.967	-38,59%

En este grupo se observa un aumento neto por valor de \$5.163.751 que corresponde al 22.39%, distribuidos entre sus cuentas auxiliares que conforman este grupo así: **Obligaciones Pagadas por Terceros** presenta un incremento de \$511.631 que corresponde al 7.06% producto de la contabilización de los aportes patronales SSF y aportes docentes SSF, teniendo en cuenta que se causó saldo pendiente por pagar al FOMAG de aportes patronales y aportes docentes de acuerdo a acta de conciliación entre la secretaria de educación y la Fiduprevisora a Diciembre 30 y a la causación de las nóminas mensuales, **Cheques no cobrados o por reclamar** presenta un incremento de \$126.555 equivalente al 56,05% producto de la contabilización de los cheques no cobrados por sus beneficiarios; **Saldo a favor de contribuyentes** presenta un incremento de \$1.498.755 que corresponde al 25,77% correspondiente al saldo a favor de los contribuyentes en el pago de los impuestos municipales, las cuentas con mayor impacto son las cuenta saldo a favor de industria y comercio presenta un incremento de \$1.371.222 equivalente al 39,81% correspondiente al saldo por la presentación y pago del impuesto durante la vigencia 2022 y la cuenta saldo a favor por reteica presenta un incremento de \$187.619. equivalente al 71,07% producto de la presentación y pago de la declaración de industria y comercio; Honorarios Honorarios presenta disminución por \$ 1.402.204

que corresponde al 37.61% las cuentas de honorarios por la causación de los contratos de prestación de servicios profesionales

los cuales son pagados por la Tesorería en el mes siguiente de acuerdo a la presentación de las cuentas por cada uno de sus beneficiarios, por otra parte, debido a la terminación y liquidación de los contratos del primer semestre del presente año; esta cuenta se mantiene en continuo monitoreo y por parte de la Secretaría de Hacienda., **Servicios** presenta disminución \$ 515.051 que corresponde al 41.57% las cuentas de Servicios debido a ley de garantías toda la contratación se realizó en el mes de enero con una duración de 6 meses, además de esto por las liquidaciones anticipadas cuales son pagados por la Tesorería en el mes siguiente de acuerdo a la presentación de las cuentas por cada uno de sus beneficiarios; esta cuenta se mantiene en continuo monitoreo y por parte de la Secretaría de Hacienda, Aumento en la cuenta **Gestión de los sistemas Integrados de Transporte Masivo de Pasajeros**, generado principalmente por el registro de las operaciones conforme al porcentaje de participación del Municipio, por valor 6.802.032 equivalentes al 100%; **Otras cuentas por pagar** presenta una disminución de **\$1.857.967** equivalente al **38,59 %** producto del proceso de sostenibilidad contable que se realiza a esta cuenta, durante la vigencia 2022 se han depurados saldos de terceros correspondiente al Fondo Territorial de Pensiones registrados en la cuenta Rechazos por Transferencias, Otras cuentas por pagar y la cuenta cheques anulados.

NOTA 22. BENEFICIOS A LOS EMPLEADOS

DESCRIPCIÓN CONCEPTO	SALDOS A CORTE DE VIGENCIA						VARIACIÓN
	SALDO CTE A JULIO DE 2022	SALDO NO CTE A JULIO DE 2022	SALDO FINAL A JULIO DE 2022	SALDO CTE A JULIO DE 2021	SALDO NO CTE A JULIO DE 2021	SALDO FINAL A JULIO DE 2021	VALOR VARIACIÓN
BENEFICIOS A LOS EMPLEADOS	21.880.103	680.252.125	702.132.227	19.951.914	694.133.980	714.085.894	-11.953.667
Beneficios a los empleados a corto plazo	21.880.103	0	21.880.103	19.951.914	0	19.951.914	1.928.189
Beneficios a los empleados a largo plazo	0	2.152.203	2.152.203	0	15.435.565	15.435.565	-13.283.363
Beneficios posempleo - pensiones	0	678.099.922	678.099.922	0	678.693.872	678.693.872	-593.951
Otros beneficios posempleo	0	0	0	0	4.543	4.543	-4.543
PLAN DE ACTIVOS	0	274.521.045	274.521.045	0	323.054.584	323.054.584	-48.533.539
Para beneficios posempleo	0	274.521.045	274.521.045	0	323.054.584	323.054.584	-48.533.539
RESULTADO NETO DE LOS BENEFICIOS	21.880.103	405.731.080	427.611.182	19.951.914	371.079.396	391.031.310	36.579.872
A corto plazo	21.880.103	0	21.880.103	19.951.914	0	19.951.914	1.928.189
A largo plazo	0	2.152.203	2.152.203	0	15.435.565	15.435.565	-13.283.363
Posempleo	0	403.578.877	403.578.877	0	355.643.831	355.643.831	47.935.046

Comprende todo tipo de contraprestación laboral, legal o reglamentaria que el Municipio de Bucaramanga adeuda a los trabajadores, ex trabajadores o beneficiarios, originados a cambio de sus servicios.

El valor de mayor impacto en este grupo lo componen las subcuentas de cálculo actuarial de pensiones y de cuotas partes pensionales, y representa el pasivo pensional presente de los pensionados del Municipio de Bucaramanga vigentes hasta el 2030. Esta información es suministrada por el Ministerio de Hacienda y Crédito Público y se le aplica el procedimiento establecido por la Contaduría General de la Nación para su registro contable.

La clasificación de los beneficios a los empleados a 31 de julio 2022 comparados con el mismo periodo de la vigencia 2021, muestra los siguientes saldos:

Los beneficios a empleados según su vencimiento se clasifican en corto y largo plazo:

22.1. Beneficios a los empleados a corto plazo

Cifras en Miles de Pesos					
Nº CUENTA	CONCEPTO	SALDO JULIO / 2022	SALDO JULIO / 2021	VARIACION \$	VARIACION %
2511	BENEFICIOS A LOS EMPLEADOS A CORTO PLAZO	21.880.103	19.951.914	1.928.189	9,66%
251101	NOMINA POR PAGAR	0	1.501	-1.501	-100,00%
251102	CESANTIAS	1.764.711	1.034.392	730.319	70,60%
251103	INTERESES SOBRE CESANTIAS	204.449	168.997	35.453	20,98%
251104	VACACIONES	5.945.706	6.493.990	-548.284	-8,44%
251105	PRIMA DE VACACIONES	4.765.067	3.794.797	970.270	25,57%
251106	PRIMA DE SERVICIOS	764.688	728.018	36.670	5,04%
251107	PRIMA DE NAVIDAD	8.037.447	7.336.401	701.046	9,56%
251109	BONIFICACIONES	389.974	385.196	4.777	1,24%
251110	OTRAS PRIMAS	8.060	8.060	0	0,00%
251123	APORTE A SEGURIDAD SOCIAL EN SALUD EMPLEADOR	0	561	-561	-100,00%

Esta cuenta presenta un aumento por valor de \$1.928.189 variación afectada por todas las retribuciones que el municipio proporciona a sus trabajadores a cambio de sus servicios en el corto plazo.

La cuenta con mayor impacto es la de prima de vacaciones, presenta aumento por valor de \$970.270, teniendo en cuenta que en la Vigencia 2022 se causó mayor valor de acuerdo a nomina presentada por la Secretaria de Educación.

22.2 Beneficios a los empleados a largo plazo

Cifras en Miles de Pesos					
Nº CUENTA	CONCEPTO	SALDO JULIO / 2022	SALDO JULIO / 2021	VARIACION \$	VARIACION %
2512	BENEFICIOS A LOS EMPLEADOS A LARGO PLAZO	2.152.203	15.435.565	-13.283.363	-86,06%
251202	PRIMAS	0	368.970	-368.970	-100,00%
251204	CESANTIAS RETROACTIVAS	2.152.203	15.066.595	-12.914.392	-85,72%

La cuenta presenta disminución por valor de \$13.283.363 equivalente al 86,06% por saneamiento de la cuenta primas y Cesantías Retroactivas que se habían reconocido en la vigencia 2018 por concepto de primas del quinquenio la cual según informe de la Subsecretaría Administrativa estas primas no se van a seguir pagando y por cesantías retroactivas las cuales deben ser reportadas por la Caja de Previsión Social.

22.4 Beneficios pos-empleo

Cifras en Miles de Pesos					
Nº CUENTA	CONCEPTO	SALDO JULIO / 2022	SALDO JULIO / 2021	VARIACION \$	VARIACION %
2514	BENEFICIOS POSEMPLEO PENSIONES	678.099.922	678.693.872	-593.951	-0,09%
251405	CUOTAS PARTES DE PENSIONES	14.023.693	12.597.819	1.425.875	11,32%
251410	CALCULO ACTUARIAL DE PENSIONES ACTUALES	658.963.654	661.928.194	-2.964.540	-0,45%
251414	CALCULO ACTUARIAL DE CUOTAS PARTES DE PENSIONES	5.112.575	4.167.860	944.715	22,67%

La cuenta Beneficios Pos-empleo – Pensiones presenta en su variación disminución del -0,09% por valor de \$593.951 Se observa incremento en las cuotas partes de pensiones por pagar por incremento de pensionados y el reajuste en salud del IPC del DANE para la vigencia 2022 por valor de \$1.425.875. También se observa disminución afectada principalmente por el cálculo actuarial de pensiones actuales por valor de \$2.964.54. El incremento del cálculo actuarial de cuotas partes de pensiones por valor de \$944.715.

Respecto al pasivo pensional de la entidad, éste requiere de una actualización permanente y en ese sentido es necesario que la entidad continúe con las actividades de reporte, depuración y registro del programa PASIVOCOL a fin de establecer la realidad del pasivo a largo plazo.

22.5 Plan de Activos para Beneficios Pos Empleo

Cifras en Miles de Pesos					
Nº CUENTA	CONCEPTO	SALDO JULIO / 2022	SALDO JULIO / 2021	VARIACION \$	VARIACION %
1904	PLAN DE ACTIVOS PARA BENEFICIOS POSEMPLEO	274.521.045	323.054.584	-48.533.539	-15,02%
190404	ENCARGOS FIDUCIARIOS	274.521.045	323.054.584	-48.533.539	-15,02%
19040401	FONPET	274.521.045	323.054.584	-48.533.539	-15,02%

En la cuenta Plan de Activos Encargos Fiduciarios del Fonpet se observa una disminución por valor de **\$48.533.539**, en la cual se registraron los retiros de Bonos pensionales del sector Propósito General y la fuente del Fondo Nacional de Regalías del Fonpet, según informe del Ministerio de Hacienda a Julio de 2022. Esta cuenta representa el valor de los activos destinados exclusivamente a la atención de las obligaciones por beneficios a los empleados que se van a pagar después de que el empleado complete el período de empleo, distintas de aquellas que surgen por la terminación del vínculo laboral. Esta cuenta se actualiza mes a mes tomando la información del Ministerio de Hacienda y Crédito Público Fonpet, del Sistema General de Regalías y del Loto Único Nacional de Coljuegos.

NOTA 23 PROVISIONES

SALDOS A CORTE DE VIGENCIA		VARIACIÓN
SALDO NO CTE A JULIO DE 2022	SALDO NO CTE A JULIO DE 2021	VALOR VARIACIÓN
30.419.319	45.475.123	-15.055.805
30.419.319	45.475.123	-15.055.805

El cálculo de la provisión del pasivo contingente se obtuvo aplicando la Resolución N° 353 de 2016 de la Agencia Nacional de Defensa Jurídica del Estado, acogida mediante Guía para el Cálculo de la Provisión Contable de los Procesos Judiciales, Conciliaciones y Trámites Arbitrales en contra de la entidad -G-GJ-1120-170-001- y con los valores suministrados por la Secretaría de Hacienda, mediante oficio radicado No. COCI84-2022 del 06 de julio de 2022.

Cifras en Miles de Pesos					
Nº CUENTA	CONCEPTO	SALDO JULIO / 2022	SALDO JULIO / 2021	VARIACION \$	VARIACION %
27	PROVISIONES	30.419.319	45.475.123	-15.055.805	-33,11%
2701	LITIGIOS Y DEMANDAS	30.419.319	45.475.123	-15.055.805	-33,11%

Se presenta una disminución del 33.08% que corresponde a \$15.050.579 comparada con la del año 2021, esto debido a la disminución de procesos en contra del Municipio con probabilidad Alta. Al 30 de junio 2022 el cálculo de la provisión registrada por demandas ascendió a la suma de \$30.451.017 de acuerdo al informe enviado por la Secretaría Jurídica y a los pagos de las sentencias impuestas al Municipio.

PROCESOS JUDICIALES CLASIFICADOS POR PROBABILIDAD CON EL VALOR DEL CÁLCULO DEL PASIVO CONTINGENTE

TIPO REGISTRO	ACCIÓN LEGAL	ALTA		BAJA		MEDIA ALTA		MEDIA BAJA		TOTAL CANT. PROCESOS	TOTAL VALOR REGISTRO
		CANT. PROCESOS	VALOR REGISTRO	CANT. PROCESOS	VALOR REGISTRO	CANT. PROCESOS	VALOR REGISTRO	CANT. PROCESOS	VALOR REGISTRO		
ADMINISTRATIVO	ACCIÓN DE GRUPO	0	\$ -	2	\$ 4.925.604.777,56	2	\$ 1.804.956.564,66	2	\$ 4.733.350.267,25	6	\$ 11.463.911.609,47
	ADMINISTRATIVO DE COBRO COACTIVO	0	\$ -	0	\$ -	0	\$ -	1	\$ 448.064.159,05	1	\$ 448.064.159,05
	CONTROVERSIAS CONTRACTUALES	2	\$ 22.499.705.992,99	8	\$ 2.372.734.315,37	11	\$ 3.148.220.148,36	4	\$ 502.475.701,29	25	\$ 28.523.136.158,01
	EJECUTIVA	5	\$ 411.264.172,05	2	\$ 3.402.119,67	11	\$ 1.797.741.471,77	1	\$ 1.037.469,02	19	\$ 2.213.445.252,51
	EJECUTIVO SINGULAR	0	\$ -	1	\$ 4.232.263,98	0	\$ -	0	\$ -	1	\$ 4.232.263,98
	EJECUTIVO SINGULAR DE MÍNIMA CUANTÍA	1	\$ 28.754,93	0	\$ -	0	\$ -	0	\$ -	1	\$ 28.754,93
	NULIDAD Y RESTABLECIMIENTO DEL DERECHO	39	\$ 2.009.924.364,03	234	\$ 1.108.694.486,77	111	\$ 15.434.661.369,27	121	\$ 14.821.055.441,13	505	\$ 33.374.335.661,20
	ORDINARIO LABORAL	0	\$ -	0	\$ -	0	\$ -	1	\$ 4.259.234,80	1	\$ 4.259.234,80
	REPARACIÓN DIRECTA	11	\$ 5.370.133.355,66	76	\$ 39.174.171.244,85	50	\$ 21.274.378.009,25	63	\$ 22.872.770.754,75	200	\$ 88.491.453.364,50
Total ADMINISTRATIVO	58	\$ 30.291.056.639,66	323	\$ 47.588.839.208,20	185	\$ 43.459.957.563,31	193	\$ 43.383.013.047,30	759	\$ 164.722.866.458,46	
CIVIL	ABREVIADO DE SERVIDUMBRE	0	\$ -	0	\$ -	1	\$ 78.935.616,42	1	\$ 1.659.011,91	2	\$ 80.594.628,33
	DECLARATORIO ORDINARIO	0	\$ -	2	\$ 171.069.133,40	1	\$ 44.900.744,95	0	\$ -	3	\$ 215.969.878,35
	DIVISORIO	0	\$ -	2	\$ 597.176.636,96	1	\$ 2.997.109.526,77	1	\$ 3.630.850,52	4	\$ 3.597.917.014,25
	EJECUTIVA	1	\$ 13.611.121,22	1	\$ -	0	\$ -	0	\$ -	2	\$ 13.611.121,22
	EJECUTIVO SINGULAR	0	\$ -	1	\$ 17.665,72	0	\$ -	0	\$ -	1	\$ 17.665,72
	EJECUTIVO SINGULAR DE MÍNIMA CUANTÍA	1	\$ 8.387.012,37	0	\$ -	1	\$ 8.411.310,28	0	\$ -	2	\$ 16.798.322,65
	PERTENENCIA	0	\$ -	0	\$ -	0	\$ -	2	\$ 30.293,19	2	\$ 30.293,19
	PROCESO DE EXPROPIACIÓN	0	\$ -	1	\$ -	1	\$ -	2	\$ 4.570.932.147,64	4	\$ 4.570.932.147,64
Total CIVIL	2	\$ 21.998.133,60	7	\$ 768.263.436,08	5	\$ 3.129.357.198,43	6	\$ 4.576.252.303,25	20	\$ 8.495.871.071,35	
JURISDICCIÓN COACTIVA	ADMINISTRATIVO DE COBRO COACTIVO	1	\$ 52.586.162,29	0	\$ -	0	\$ -	1	\$ 34.961.719,20	2	\$ 87.547.881,98
	COBRO COACTIVO	0	\$ -	0	\$ -	6	\$ 13.656.868,35	3	\$ 223.940.319,92	9	\$ 237.597.188,28
Total JURISDICCIÓN COACTIVA	1	\$ 52.586.162,29	0	\$ -	6	\$ 13.656.868,35	4	\$ 258.902.039,62	11	\$ 325.145.070,26	
LABORAL	EJECUTIVA	0	\$ -	0	\$ -	0	\$ -	1	\$ 381.991.865,93	1	\$ 381.991.865,93
	ESPECIAL DE FUERO SINDICAL	0	\$ -	0	\$ -	1	\$ 4.457.510,59	0	\$ -	1	\$ 4.457.510,59
	ORDINARIO LABORAL	3	\$ 85.376.264,10	8	\$ 106.375.814,05	16	\$ 802.269.018,40	15	\$ 107.130.484,42	42	\$ 1.101.151.580,96
Total LABORAL	3	\$ 85.376.264,10	8	\$ 106.375.814,05	17	\$ 806.726.528,99	16	\$ 489.122.350,35	44	\$ 1.487.600.957,49	
GRAN TOTAL	64	\$ 30.451.017.199,64	338	\$ 48.463.478.458,32	213	\$ 47.409.698.159,08	219	\$ 48.707.289.740,52	834	\$ 175.031.483.557,56	

Nota: Las variables utilizadas para el cálculo del pasivo contingente, fueron las suministradas por la Secretaría de Hacienda Municipal
Tabla No. 1 Procesos Judiciales clasificados por probabilidad con el valor del cálculo del pasivo contingente

Es importante señalar que se tuvo en cuenta la preceptiva señalada, donde se excluyeron los procesos en los cuales la entidad actúa como demandante, asimismo, se excluyeron los procesos donde no hay pretensión económica que genere erogación, tales como, acción de cumplimiento, administrativo sancionatorio y simple nulidad la cual se encuentra contenida en el oficio enviado por la Secretaría Jurídica identificada con el consecutivo N. S-SJ824-2022

El porcentaje de probabilidad Alta, de acuerdo con el valor del cálculo del pasivo, es de \$30.451.017.199,64 y se procede a realizar el ajuste como provisión contable tal como lo establece el art. 7 literal a, de la resolución 353 de 2016 de la ANDJE.

PROBABILIDAD	AÑO 2022	
	# DE PROCESOS	VALOR PROCESOS
ALTA	64	30.451.017.199,64
MEDIA ALTA	213	47.409.698.159
MEDIA BAJA	219	48.707.289.741
BAJA	338	48.463.478.458
TOTAL	834	175.031.483.557,56

Tabla No. 2 Procesos por probabilidad

Con lo observado en la tabla No. 2 se evidencia que la mayor concentración de número de acciones recae sobre los procesos de PROBABILIDAD DE PÉRDIDA BAJA con 338 demandas, sin embargo, por valor en el cálculo del pasivo es la probabilidad MEDIA BAJA Y BAJA, con el 28%, cada uno, como se evidencia en el gráfico No.1, que se muestra a continuación.

**DISTRIBUCIÓN PORCENTUAL POR PROBABILIDAD EN
VALOR REGISTRO DEL PASIVO**

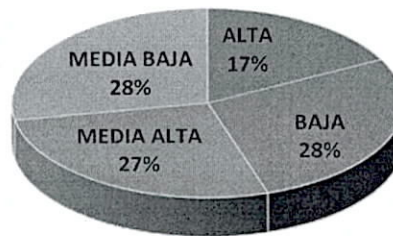


Gráfico No. 1: Distribución Porcentual del Cálculo del Pasivo Contingente por probabilidad

De las acciones judiciales instauradas contra la entidad territorial, el **94%** corresponden a las adelantadas ante la Jurisdicción Contenciosa Administrativa con ocasión del juez natural de la administración, de estas las más representativas corresponden a las reparación directa del derecho con un impacto del **51%** en el valor del registro del pasivo contingente y respecto al número de procesos o acciones entabladas las de nulidad y restablecimiento del derecho con 505 procesos (67% sobre número de acciones), tal como se ilustra, continuando las de controversias contractuales con grandes montos de pretensiones con ocasión de las discusiones sobre los contratos de la administración.

Cifras en Miles de Pesos					
Nº CUENTA	CONCEPTO	SALDO JULIO / 2022	SALDO JULIO / 2021	VARIACION \$	VARIACION %
2701	LITIGIOS Y DEMANDAS	30.419.319	45.475.123	-15.055.805	-33,11%
270101	CIVILES	21.998	3.049.696	-3.027.698	-99,28%
270103	ADMINISTRATIVAS	30.283.992	41.496.961	-11.212.969	-27,02%
270105	LABORALES	60.742	183.165	-122.423	-66,84%
270190	OTROS LITIGIOS Y DEMANDAS	52.586	745.301	-692.715	-92,94%

Para el mes de julio de la vigencia 2022, se pagaron condenas impuestas al municipio mediante sentencia de primera y segunda instancia según las Resoluciones 0214 DEL 14 DE JULIO DEL 2022 y 0215 DEL 05 DE JULIO DEL 2022 de tipo Administrativo y Laboral por la suma de \$ 31698,651.

Variación con respecto al trimestre III de 2021

La siguiente tabla muestra la variación del II trimestre 2022 con respecto al I trimestre de 2022 en el que aumentaron 115 procesos, evidenciándose el aumento del valor del registro en el pasivo contingente en un **6,62%** correspondiente a **\$10.866.340.289,04**, lo anterior de acuerdo al número de ingreso de demandas, asimismo a la variación del IPC que aumentó con respecto al trimestre anterior y tasa de descuento bajó del **9,42%** al **9,18%** lo que implica que el valor del registro del pasivo contingente aumente.

VARIACION PASIVO CONTINGENTE (Cifras en Miles de Pesos)						
PROBABILIDAD	I TRIMESTRE 2022		II TRIMESTRE 2022		VARIACION	VARIACION \$
	CANT.	VALOR	CANT.	VALOR		
ALTA	65	\$ 29.370.376.780,24	64	\$ 30.451.017.199,64	3,68%	\$ 1.080.640.419,40
BAJA	248	\$ 45.871.759.095,16	338	\$ 48.463.478.458,32	5,65%	\$ 2.591.719.363,16
MEDIA ALTA	208	\$ 42.406.247.425,49	213	\$ 47.409.698.159,08	11,80%	\$ 5.003.450.733,59
MEDIA BAJA	198	\$ 46.516.759.967,64	219	\$ 48.707.289.740,52	4,71%	\$ 2.190.529.772,88
TOTAL	719	\$ 164.165.143.268,53	834	\$ 175.031.483.557,56	6,62%	\$ 10.866.340.289,03

Tabla No. 4 Variación I Trimestre de 2022 y II Trimestre de 2022

La tabla anterior, muestra la variación del II trimestre 2022 con respecto al I trimestre de 2022 en el que aumentaron 115 procesos, evidenciándose el aumento del valor del registro en el pasivo contingente en un **6,62%** correspondiente a **\$10.866.340.289,04**, lo anterior de acuerdo al número de ingreso de demandas, asimismo a la variación del IPC que aumentó con respecto al trimestre anterior y tasa de descuento bajó del **9,42%** al **9,18%** lo que implica que el valor del registro del pasivo contingente aumente.

Procesos judiciales por fecha probable de terminación

PROBABILIDAD	AÑO	ALTA		BAJA		MEDIA ALTA		MEDIA BAJA		TOTAL	
		#	VALOR PROCESOS	#	VALOR PROCESOS	#	VALOR PROCESOS	#	VALOR PROCESOS	#	VALOR PROCESOS
		PROCESOS		PROCESOS		PROCESOS		PROCESOS		PROCESOS	
	2022	23	\$ 25.810.530.011	22	272.904.710.66	46	\$ 14.909.459.230,55	39	10.485.593.992,04	130	51.478.487.944,08
	2023	24	\$ 2.096.644.466	104	37.451.441.194,92	178	\$ 19.004.359.171,35	32	23.937.243.059,43	338	82.489.687.891,64
	2024	16	\$ 2.474.700.722	178	10.406.643.717,37	63	\$ 13.482.135.630,25	68	2.923.481.782,68	325	29.286.961.852,13
	2025	1	\$ 69.142.001	32	271.934.853,91	1	\$ 13.744.126,93	9	11.326.009.186,67	43	11.680.830.168,56
	2026	0	0	2	60.553.982,17	0	\$ 0,00	1	34.961.719,70	3	95.515.701,87
	TOTAL	64	30.451.017.200	338	48.463.478.459,03	288	47.409.698.159	149	48.707.289.741	839	175.031.483.558,28

Tabla No. 5: Procesos Judiciales por fecha probable fecha de terminación

Se evidencia en el cuadro anterior, que los años estimados de duración del proceso, se establecen con ocasión de la etapa procesal, instancia, o despacho que conoce el asunto, para determinar la duración de este en el tiempo, lo que nos muestra, que se proyectan gran cantidad de procesos que se encuentran en etapa avanzada para que terminen durante la vigencia 2023 y solo algunos de los que iniciaron recientemente con más proyección en el tiempo.

NOTA 24. OTROS PASIVOS

DESCRIPCIÓN	SALDOS A CORTE DE VIGENCIA		VARIACIÓN
CONCEPTO	SALDO CTE A JULIO DE 2022	SALDO NO CTE A JULIO DE 2021	VALOR VARIACIÓN
OTROS PASIVOS	187.859.549	156.606.769	31.252.779
Recursos recibidos en administración	4.637.743	4.485.801	151.942
Depósitos recibidos en garantía	796.030	796.030	0
Ingresos recibidos por anticipado	6.401.747	17.237.606	-10.835.859
Retenciones y anticipo de impuestos	176.024.028	134.087.332	41.936.696

Incluyen las cuentas que representan las obligaciones contraídas por el Municipio de Bucaramanga, en desarrollo de sus actividades y que no han sido incluidas en otro grupo.

24.1. Retenciones y Anticipos de Impuestos.

Cifras en Miles de Pesos					
Nº CUENTA	CONCEPTO	SALDO JULIO / 2022	SALDO JULIO / 2021	VARIACION S	VARIACION %
2917	RETENCIONES Y ANTICIPOS DE IMPUESTOS	176.024.028	134.087.332	41.936.696	31,28%
291704	RETENCION IMPUESTO DE INDUSTRIA Y COMERCIO - ICA	176.024.028	134.087.332	41.936.696	31,28%

Se observa un incremento en esta cuenta por valor de \$41.936.696 equivalente al 31,28% por mayores valores registrados en las declaraciones mensuales presentadas por los sujetos pasivos de los impuestos retención de industria y comercio, retención de avisos y tableros y retención Sobretasa Bomberil.

24.2. Recursos Recibidos en Administración

Cifras en Miles de Pesos					
N° CUENTA	CONCEPTO	SALDO	SALDO	VARIACION	VARIACION
		JULIO / 2022	JULIO / 2021	\$	%
2902	RECURSOS RECIBIDOS EN ADMINISTRACION	4.637.743	4.485.801	151.942	3,39%
290201	EN ADMINISTRACION	4.637.743	4.485.801	151.942	3,39%

Esta cuenta presenta un incremento por valor de \$151.942 equivalente al 3,39%, principalmente por el manejo de los recursos que administra el municipio para el pago de pensiones de las entidades descentralizadas que hacen parte del Fondo Territorial de pensiones.

24.3. Ingresos Recibidos por Anticipado.

Cifras en Miles de Pesos					
N° CUENTA	CONCEPTO	SALDO	SALDO	VARIACION	VARIACION
		JULIO / 2022	JULIO / 2021	\$	%
2910	INGRESOS RECIBIDOS POR ANTICIPADO	6.401.747	17.237.606	-10.835.859	-62,86%
291090	OTROS INGRESOS RECIBIDOS POR ANTICIPADO	6.401.747	17.237.606	-10.835.859	-62,86%

Presenta una disminución por valor de \$ 11.835.859 que equivale al 62,86% en el periodo objeto de análisis, principalmente por el proceso de depuración que se viene adelantando en la cuenta de caja donde se reconocieron valores pendientes por identificar.

NOTA 25. ACTIVOS Y PASIVOS CONTINGENTES

Incluyen las cuentas que representan activos de naturaleza posible, surgidos a raíz de sucesos pasados, cuya existencia se confirmará solo por la ocurrencia o, en su caso, por la no ocurrencia de uno o más eventos inciertos en el futuro que no están enteramente bajo el control de la entidad. La entidad registra los activos contingentes en cuentas de orden deudoras cuando es posible realizar una medición. Su tratamiento contable y administrativo se llevó a cabo teniendo en cuenta lo establecido en la Política Contable sobre Activos y Pasivos Contingentes, relacionada en la Nota 4. Resumen de Políticas Contables

Cifras en Miles de Pesos					
N° CUENTA	CONCEPTO	SALDO	SALDO	VARIACION	VARIACION
		JULIO / 2022	JULIO / 2021	\$	%
9190	OTROS PASIVOS CONTINGENTES	12.916.674	12.009.632	907.043	7,55%
919090	OTROS PASIVOS CONTINGENTES	12.916.674	12.009.632	907.043	7,55%

En la cuenta de otros pasivos contingentes se registran los pasivos exigibles de las vigencias 2015, 2016, 2017, 2018 y 2019 reportados por la oficina de presupuesto de la Secretaría de Hacienda se presentó un aumento por valor de \$907.043 equivalente al 7,55%, por el traslado de las reservas presupuestales.

25.1 Activos Contingentes

La desagregación de los activos contingentes, presentados en el Estado de Situación Financiera al 30 de junio del año 2022-2021 es la siguiente:

25.1.1. Activos contingentes

DESCRIPCIÓN	SALDOS A CORTES DE VIGENCIA		VARIACIÓN
CONCEPTO	A JULIO DE 2022	A JULIO DE 2021	VALOR VARIACIÓN
ACTIVOS CONTINGENTES	60.446.359	59.869.780	576.579
Litigios y mecanismos alternativos de solución de conflictos	56.673.067	56.018.120	654.947
Otros activos contingentes	3.773.292	3.851.660	-78.369

Se cuantifican las acciones en las cuales el Municipio actúa como demandante y en razón al monto o cuantía a reclamar, relacionando los procesos promovidos por el Municipio de Bucaramanga, en el cual se espera obtención de ingresos frente al eventual pronunciamiento favorable a las pretensiones deprecadas por el Municipio. La cuenta presenta una variación de 1.17% que equivale a \$654.947, principalmente por el reporte enviado de la Secretaría Jurídica de las demandas a favor del Municipio.

Cifras en Miles de Pesos					
Nº CUENTA	CONCEPTO	SALDO JULIO / 2022	SALDO JULIO / 2021	VARIACION S	VARIACION %
8120	LITIGIOS Y MECANISMOS ALTERNATIVOS DE SOLUCION DE CONFLICTOS	56.673.067	56.018.120	654.947	1,17%
812004	ADMINISTRATIVAS	12.585.338	12.557.959	27.379	0,22%
812005	FISCALES	41.592.891	41.592.891	0	0,00%
812090	OTROS LITIGIOS Y MECANISMOS ALTERNATIVOS DE SOLUCION DE CONFLICTOS	2.494.839	1.867.270	627.568	33,61%

25.2. Pasivos contingentes

DESCRIPCIÓN	SALDOS A CORTES DE VIGENCIA		VARIACIÓN
CONCEPTO	SALDO A JULIO/2022	SALDO JULIO/2021	VALOR VARIACIÓN
PASIVOS CONTINGENTES	109.033.662	191.931.548	-82.897.886
Litigios y mecanismos alternativos de solución de conflictos	96.116.988	179.921.916	-83.804.929
Otros pasivos contingentes	12.916.674	12.009.632	907.043

Se presenta una disminución por valor de \$82.897.886, respecto de Julio de 2021 generado principalmente por la cuenta de Litigios y mecanismos alternativos de solución de conflictos, generada por la distribución porcentual del cálculo del pasivo contingente enviado por la Secretaría Jurídica en el informe trimestral corte Julio 31 2022.

25.2.1. Revelaciones generales de Pasivos Contingentes

En esta cuenta se registran los litigios en contra del Municipio que son calificados con probabilidad media alta y media baja. Se evidencia una disminución en la cuenta del 46.58% que corresponde a una variación de \$83.804.929, debido a la mayor concentración de números de acciones en los procesos de probabilidad media baja con el 28% para el mes de junio del 2022 en comparación con el año anterior de acuerdo al informe trimestral entregado por la Secretaría Jurídica a corte 30 de junio de 2022 y de acuerdo a lo establecido en el manual de políticas contables.

Litigios y Mecanismos Alternativos de Solución de Conflictos

Cifras en Miles de Pesos					
Nº CUENTA	CONCEPTO	SALDO JULIO / 2022	SALDO JULIO / 2021	VARIACION \$	VARIACION %
9120	LITIGIOS Y MECANISMOS ALTERNATIVOS DE SOLUCION DE CONFLICTOS	96.116.988	179.921.916	-83.804.929	-46,58%
912001	CIVILES	7.705.610	10.692.133	-2.986.524	-27,93%
912002	LABORALES	1.295.849	222.106	1.073.743	483,44%
912004	ADMINISTRATIVOS	86.842.971	162.185.348	-75.342.378	-46,45%
912090	OTROS LITIGIOS Y MECANISMOS ALTERNATIVOS DE SOLUCION DE CONFLICTOS	272.559	6.822.329	-6.549.770	-96,00%

Es importante señalar que se tuvo en cuenta la preceptiva señalada, donde se excluyeron los procesos en los cuales la entidad actúa como demandante, asimismo, se excluyeron los procesos donde no hay pretensión económica que genere erogación, tales como, acción de cumplimiento, administrativo sancionatorio y simple nulidad.

NOTA 26. CUENTAS DE ORDEN

26.1. Cuentas de orden deudoras

DESCRIPCIÓN	SALDOS A CORTES DE VIGENCIA		VARIACIÓN
CONCEPTO	SALDO A JULIO/2022	SALDO JULIO/2021	VALOR VARIACIÓN
CUENTAS DE ORDEN DEUDORAS	0	0	0
ACTIVOS CONTINGENTES	60.446.359	59.869.780	576.579
DEUDORAS DE CONTROL	86.887.691	86.342.734	544.957
Bienes y derechos retirados	3.297.086	2.752.129	544.957
Bienes entregados a terceros	83.124.262	83.124.262	0
Responsabilidades en proceso	299.005	299.005	0
Otras cuentas deudoras de control	167.338	167.338	0
DEUDORAS POR CONTRA (CR)	-147.334.050	-146.212.514	-1.121.536
Activos contingentes por contra (cr)	-60.446.359	-59.869.780	-576.579
Deudoras de control por contra (cr)	-86.887.691	-86.342.734	-544.957

Cifras en Miles de Pesos					
Nº CUENTA	CONCEPTO	SALDO JULIO / 2022	SALDO JULIO / 2021	VARIACION \$	VARIACION %
8915	DEUDORAS DE CONTROL POR CONTRA (CR)	86.887.691	86.342.734	544.957	0,63%
891506	BIENES Y DERECHOS RETIRADOS	3.297.086	2.752.129	544.957	19,80%
891518	BIENES ENTREGADOS A TERCEROS	83.124.262	83.124.262	0	0,00%
891521	RESPONSABILIDADES EN PROCESO	299.005	299.005	0	0,00%
891590	OTRAS CUENTAS DEUDORAS DE CONTROL (CR)	167.338	167.338	0	0,00%

En la cuenta de bienes y derechos retirados se registran los bienes que son dados de baja por daño y/o por obsolescencia; en la cuenta de bienes entregados a terceros se registran los comodatos mediante los cuales se entregan bienes inmuebles a otras entidades y los cuales son retirados del Activo.

26.2. Cuentas de orden acreedoras

DESCRIPCIÓN	SALDOS A CORTES DE VIGENCIA		VARIACIÓN
CONCEPTO	SALDO A JULIO/2022	SALDO JULIO/2021	VALOR VARIACIÓN
CUENTAS DE ORDEN ACREEDORAS	0	0	0
PASIVOS CONTINGENTES	109.033.662	191.931.548	-82.897.886
ACREEDORAS DE CONTROL	106.482.014	32.776.642	73.705.372
Otras cuentas acreedoras de control	106.482.014	32.776.642	73.705.372
ACREEDORAS POR CONTRA (DB)	-215.515.676	-224.708.190	9.192.514
Pasivos contingentes por contra (db)	-97.688.087	-191.966.962	94.278.875
Acreedoras de control por contra (db)	-117.827.589	-32.741.228	-85.086.361

Cifras en Miles de Pesos					
Nº CUENTA	CONCEPTO	SALDO JULIO / 2022	SALDO JULIO / 2021	VARIACION \$	VARIACION %
93	ACREEDORAS DE CONTROL	106.482.014	32.776.642	73.705.372	224,87%
9390	ACREEDORAS DE CONTROL	106.482.014	32.776.642	73.705.372	224,87%
939011	CONTRATOS PENDIENTES DE EJECUCION	52.897.703	6.119.688	46.778.014	764,39%
939012	FACTURACION GLOSADA EN LA ADQUISICION DE SERVICIOS DE SALUD	21.284	21.284	0	0,00%
939015	SOBRETASA AMBIENTAL	27.945.377	26.635.670	1.309.707	4,92%
939090	OTRAS CUENTAS ACREEDORAS DE CONTROL	25.617.651	0	25.617.651	100,00%

La cuenta Acreedoras de control presenta un aumento por valor de \$73.705.372, equivalente al 224.87%, principalmente por la cuenta de contratos pendientes de ejecución aumentando en un 764.39%, en la cual se registran las Reservas presupuestales de la vigencia 2022, de acuerdo al informe presentado por la oficina de presupuesto de la Secretaria de Hacienda.

NOTA 27. PATRIMONIO

La composición del saldo del Patrimonio a Julio 31 de 2022 comparado con el saldo del mismo periodo de la vigencia 2021 presenta una disminución por valor de \$145.299.562 equivalente al 4,91% tal como se detalla a continuación:

DESCRIPCIÓN	SALDOS A CORTES DE VIGENCIA		VARIACIÓN
CONCEPTO	SALDO A JULIO/2022	SALDO JULIO/2021	VALOR VARIACIÓN
PATRIMONIO DE LAS ENTIDADES DE GOBIERNO	3.102.018.080	2.956.718.518	145.299.562
Capital fiscal	1.553.369.278	1.553.369.278	0
Resultados de ejercicios anteriores	1.194.002.220	992.087.391	201.914.829
Resultado del ejercicio	187.723.047	178.885.932	8.837.115
Ganancias o pérdidas por la aplicación del método de participación patrimonial de inversiones en controladas	264.798.759	274.406.591	-9.607.832
Ganancias o pérdidas por planes de beneficios a los empleados	-97.875.225	-42.030.674	-55.844.551

La variación de este grupo es generada principalmente por el Resultado del ejercicio en lo corrido de la vigencia por valor de \$8.837.115 por la cuenta de Ganancias o pérdidas por la aplicación del método de participación patrimonial de inversiones en sociedades de economía mixta por valor de \$-9.607.832 y por la cuenta de Ganancias o pérdidas por actualización de los activos del plan de beneficios a los empleados por valor de \$55.844.551, por el aumento en la cuenta de Resultado de ejercicios anteriores por ajustes del proceso continuo y permanente de sostenibilidad contable que fueron efectuados durante el periodo objeto de análisis por valor de \$201.914.829.

NOTA 28. INGRESOS

DESCRIPCIÓN	SALDOS A CORTES DE VIGENCIA		VARIACIÓN
CONCEPTO	SALDO A JULIO/2022	SALDO JULIO/2021	VALOR VARIACIÓN
INGRESOS	819.188.182	664.666.071	154.522.111
Ingresos fiscales	451.964.654	349.377.680	102.586.973
Transferencias y subvenciones	330.945.096	287.842.451	43.102.645
Otros ingresos	36.278.433	27.445.940	8.832.493

Incluyen los grupos que representan los incrementos en los beneficios económicos o en el potencial de servicio producidos a lo largo del periodo contable, bien en forma de entradas o incrementos de valor de los activos, o bien como decrementos de los pasivos, que dan como resultado aumentos del patrimonio y no están relacionados con los aportes para la creación de la entidad. Las cuentas que integran esta clase son de naturaleza crédito y surgen de transacciones con y sin contraprestación. Su tratamiento contable y administrativo se llevó a cabo teniendo en cuenta el manual de Políticas Contables.

28.1. Ingresos de transacciones sin contraprestación

Corresponde a los recursos, monetarios o no monetarios, que recibe el Municipio sin que deba entregar a cambio una contraprestación que se aproxime al valor de mercado del recurso que se recibe, es decir, el Municipio no entrega nada a cambio del recurso recibido o, si lo hace, el valor entregado es significativamente menor al valor de mercado del recurso recibido. También se reconocerán como ingresos de transacciones sin contraprestación aquellos que obtenga el Municipio dada la facultad legal que esta tenga para exigir cobros a cambio de bienes, derechos o servicios que no tienen valor de mercado y que son suministrados únicamente por el gobierno, como es el caso de los impuestos, las transferencias y operaciones interinstitucionales.

La descomposición de los ingresos de transacciones sin contraprestación, presentados en el Estado de Resultados al 31 de julio del año 2022-2021 es la siguiente:

DESCRIPCIÓN CONCEPTO	SALDOS A CORTES DE VIGENCIA		VARIACIÓN
	SALDO A JULIO/2022	SALDO JULIO/2021	VALOR VARIACIÓN
INGRESOS DE TRANSACCIONES SIN CONTRAPRESTACIÓN	818.501.266	667.838.726	150.662.540
INGRESOS FISCALES	487.556.170	379.996.275	107.559.895
Impuestos	433.333.170	351.663.529	81.669.642
Contribuciones, tasas e ingresos no tributarios	36.427.242	13.023.449	23.403.792
Devoluciones y descuentos (db)	17.795.758	15.309.297	2.486.461
TRANSFERENCIAS Y SUBVENCIONES	330.945.096	287.842.451	43.102.645
Sistema general de participaciones	212.954.851	201.867.803	11.087.047
Sistema general de regalías	1.454.358	651.857	802.502
Sistema general de seguridad social en salud	103.376.946	83.326.221	20.050.725
Otras transferencias	13.158.941	1.996.570	11.162.371

28.1.1. Ingresos fiscales – Detallado

DESCRIPCIÓN CONCEPTO	RESUMEN DE TRASANCCIONES	
	SALDO A JULIO/2022	SALDO JULIO/2021
INGRESOS FISCALES	465.169.168	465.169.168
Impuestos	433.333.056	351.663.420
Impuesto de registro	684	109
Impuesto a la gasolina y acpm	190.765.680	161.658.710
Impuesto de Industria y Comercio	149.170.119	110.633.035
Impuesto de Espectaculos Publicos	216.300	456
Impuesto De Delineacion Urbana Estudios Y Aprobacion De Planos	324.372	321.292
Impuesto de Avisos Tableros y Vallas	17.802.600	13.778.046
Impuestos Sobre Vehiculos Automotres	7.944.340	7.477.348
Sobretasa a la Gasolina	20.134.885	16.085.807
Impuesto por el uso del Subsuelo	23.094	20.098
Impuesto Sobre el Servicio de Alumbrado Publico	27.040.953	24.169.094
Impuesto a Publicidad Exterior Visual	175.756	125.089
Sobretasa Bomberil	12.449.810	11.061.579
Estampillas	7.225.446	6.332.865
Otros Impuestos Municipales	59.017	0
Contribuciones, tasas e ingresos no tributarios	31.836.111	13.019.880
Multas	6.656.738	3.673.966
Intereses	20.417.716	5.185.498
Tarifa pro desarrollo	59.311	24.665
Participacion en el Transporte de Oleoductos	19.208	23.419
Publicaciones	239	304
Licencias	634.768	605.905
Contribuciones	2.868.921	2.534.731
Cuota de Fiscalizacion y Auditoraje	706.813	766.991
Otras Contribuciones Tasas E ingresos No Tributarios	472.398	204.399

Impuestos

Cifras en Miles de Pesos					
Nº CUENTA	CONCEPTO	SALDO JULIO / 2022	SALDO JULIO / 2021	VARIACION \$	VARIACION %
4105	IMPUESTOS	433.333.056	351.663.529	81.669.528	23,22%
410502	IMPUESTO DE REGISTRO	684	109	575	527,52%
410507	IMPUESTO PREDIAL UNIFICADO	190.765.680	161.658.710	29.106.970	18,01%
410508	IMPUESTO DE INDUSTRIA Y COMERCIO	149.170.119	110.633.035	38.537.084	34,83%
410515	IMPUESTO DE ESPECTACULOS PUBLICOS	216.300	456	215.844	47334,20%
410519	IMPUESTO DE DELINEACION URBANA ESTUDIOS Y APROBACION DE PLANOS	324.372	321.292	3.080	0,96%
410521	IMPUESTO DE AVISOS TABLEROS Y VALLAS	17.802.600	13.778.046	4.024.554	29,21%
410533	IMPUESTO SOBRE VEHICULOS AUTOMOTORES	7.944.340	7.477.348	466.992	6,25%
410535	SOBRETASA A LA GASOLINA	20.134.885	16.085.807	4.049.078	25,17%
410543	IMPUESTO POR EL USO DEL SUBSUELO	23.094	20.098	2.996	14,91%
410545	IMPUESTO SOBRE EL SERVICIO DE ALUMBRADO PUBLICO	27.040.953	24.169.094	2.871.859	11,88%
410558	IMPUESTO A PUBLICIDAD EXTERIOR VISUAL	175.756	125.089	50.667	40,51%
410562	SOBRETASA BOMBERIL	12.449.810	11.061.579	1.388.231	12,55%
410576	ESTAMPILLAS	7.225.446	6.332.865	892.581	14,09%
410585	OTROS IMPUESTOS MUNICIPALES	59.017	0	59.017	100,00%

La cuenta de Impuestos es el rubro de mayor participación en los Ingresos Fiscales del Municipio y presenta un aumento por valor de \$81.669.528 equivalente al 23,22%, generado principalmente por el Impuesto Predial el cual presenta un incremento por valor de \$29.106.970 equivalente a 18,01%, esta variación se presenta por la facturación inicial del impuesto y por las novedades reportadas por el sistema de impuestos, así como el aumento que se presenta en los impuestos de Industria y Comercio por valor de \$38.537.084, Avisos Tableros y Vallas por valor de \$4.024.554 y Sobretasa Bomberil por valor de \$1.388.231.

Contribuciones, Tasas e Ingresos no tributarios.

Cifras en Miles de Pesos					
Nº CUENTA	CONCEPTO	SALDO JULIO / 2022	SALDO JULIO / 2021	VARIACION \$	VARIACION %
4110	CONTRIBUCIONES, TASAS E INGRESOS NO TRIBUTARIOS	31.836.111	13.019.880	18.816.232	144,52%
411002	MULTAS	6.656.738	3.673.966	2.982.772	81,19%
411003	INTERESES	20.417.716	5.185.498	15.232.218	293,75%
411014	TARIFA PRO DESARROLLO	59.311	24.665	34.646	140,47%
411025	PARTICIPACIÓN EN EL TRANSPORTE POR OLEODUCTOS	19.208	23.419	-4.211	-17,98%
411032	PUBLICACIONES	239	304	-66	-21,65%
411046	LICENCIAS	634.768	605.905	28.863	4,76%
411061	CONTRIBUCIONES	2.868.921	2.534.731	334.189	13,18%
411062	CUOTA DE FISCALIZACIÓN Y AUDITAJE	706.813	766.991	-60.178	-7,85%
411090	OTRAS CONTRIBUCIONES, TASAS E INGRESOS NO TRIBUTARIO	472.398	204.399	267.999	131,12%

Se observa un aumento por valor de \$18.816.232, generada principalmente por el reconocimiento de intereses de los impuestos predial e industria en el mes de julio de 2022, la cuenta de Multas presenta aumento por reclasificación contable de la cuenta sanciones y por el incremento de la cuenta Contribuciones debido a Contribución Ley 418.

Devoluciones y descuentos.

Cifras en Miles de Pesos					
Nº CUENTA	CONCEPTO	SALDO JULIO / 2022	SALDO JULIO / 2021	VARIACION \$	VARIACION %
4195	DEVOLUCIONES Y DESCUENTOS (DB)	17.795.758	15.309.297	2.486.461	16,24%
419510	IMPUESTO PREDIAL UNIFICADO	17.001.773	11.667.039	5.334.734	45,72%
419511	IMPUESTO DE INDUSTRIA Y COMERCIO	793.985	3.642.258	-2.848.273	-78,20%

Esta cuenta muestra un aumento por valor de \$2.486.461 generado por mayor valor de los descuentos otorgados en Industria y Comercio y Predial principalmente.

28.1.2 Transferencias y subvenciones.

Cifras en Miles de Pesos					
Nº CUENTA	CONCEPTO	SALDO JULIO / 2022	SALDO JULIO / 2021	VARIACION \$	VARIACION %
44	TRANSFERENCIAS Y SUBVENCIONES	330.945.096	287.842.451	43.102.645	14,97%
4408	SISTEMA GENERAL DE PARTICIPACIONES	212.954.851	201.867.803	11.087.047	5,49%
4413	SISTEMA GENERAL DE REGALIAS	1.454.358	651.857	802.502	123,11%
4421	SISTEMA GENERAL DE SEGURIDAD SOCIAL EN SALUD	103.376.946	83.326.221	20.050.725	24,06%
4428	OTRAS TRANSFERENCIAS	13.158.941	1.996.570	11.162.371	559,08%

Las transferencias y subvenciones a corte de Julio 31 de 2022 presentaron un incremento por valor de **\$43.102.645** que equivale al **14,97%**.

Los ingresos que conforman este grupo a corte de 31 de Julio de 2022 son los siguientes:

Sistema General de Participaciones

Cifras en Miles de Pesos					
Nº CUENTA	CONCEPTO	SALDO JULIO / 2022	SALDO JULIO / 2021	VARIACION \$	VARIACION %
4408	SISTEMA GENERAL DE PARTICIPACIONES	212.954.851	201.867.803	11.087.047	5,49%
440817	PARTICIPACION PARA SALUD	53.785.719	49.532.864	4.252.855	8,59%
440818	PARTICIPACION PARA EDUCACION	140.603.614	135.196.902	5.406.711	4,00%
440819	PARTICIPACION PARA PROPOSITO GENERAL	13.988.277	12.923.380	1.064.897	8,24%
440821	PROGRAMAS DE ALIMENTACION ESCOLAR	597.772	594.415	3.358	0,56%
440824	PARTICIPACION PARA AGUA POTABLE Y SANEAMIENTO BASICO	3.979.469	3.620.242	359.227	9,92%

Algunas transferencias del Sistema general de Participaciones se observa en su variación que presenta incremento por valor de **\$11.087.047** y corresponden al SGP en educación con los recursos de Gratuidad para las entidades educativas. También se observa incrementos en el valor de los recursos girados a la entidad territorial por concepto de las transferencias de la Nación, los cuales están orientados a financiar los servicios del SGP en Salud para el régimen subsidiado SSF y salud pública que gira el Ministerio de Salud y para propósito General por concepto de participación para pensiones del fondo nacional de pensiones, programas de alimentación escolar del Ministerio de Hacienda y Crédito Público y la participación para Agua Potable y Saneamiento Básico del Ministerio de Vivienda, Ciudad y Territorio.

Sistema General de Regalías

Cifras en Miles de Pesos					
Nº CUENTA	CONCEPTO	SALDO JULIO / 2022	SALDO JULIO / 2021	VARIACION \$	VARIACION %
4413	SISTEMA GENERAL DE REGALIAS	1.454.358	651.857	802.502	123,11%
441301	ASIGNACIONES DIRECTAS	429	2.023	-1.594	-78,80%
441305	PARA AHORRO PENSIONAL TERRITORIAL	1.453.929	649.834	804.096	123,74%

En cuanto al SGR hubo variación de **\$802.502** que corresponde al incremento para Ahorro Pensional Territorial del Fonpet de \$804.096 y también disminución por las Asignaciones Directas del SGR por valor de \$1.594.

Sistema General de Participaciones

Cifras en Miles de Pesos					
Nº CUENTA	CONCEPTO	SALDO JULIO / 2022	SALDO JULIO / 2021	VARIACION \$	VARIACION %
4408	SISTEMA GENERAL DE PARTICIPACIONES	212.954.851	201.867.803	11.087.047	5,49%
440817	PARTICIPACION PARA SALUD	53.785.719	49.532.864	4.252.855	8,59%
440818	PARTICIPACION PARA EDUCACION	140.603.614	135.196.902	5.406.711	4,00%
440819	PARTICIPACION PARA PROPOSITO GENERAL	13.988.277	12.923.380	1.064.897	8,24%
440821	PROGRAMAS DE ALIMENTACION ESCOLAR	597.772	594.415	3.358	0,56%
440824	PARTICIPACION PARA AGUA POTABLE Y SANEAMIENTO BASICO	3.979.469	3.620.242	359.227	9,92%

Algunas transferencias del Sistema general de Participaciones se observa en su variación que presenta incremento por valor de **\$11.087.047** y corresponden al SGP en educación con los recursos de Gratuidad para las entidades educativas. También se observa incrementos en el valor de los recursos girados a la entidad territorial por concepto de las transferencias de la Nación, los cuales están orientados a financiar los servicios del SGP en Salud para el régimen subsidiado SSF y salud pública que gira el Ministerio de Salud y para propósito General por concepto de participación para pensiones del fondo nacional de pensiones, programas de alimentación escolar del Ministerio de Hacienda y Crédito Público y la participación para Agua Potable y Saneamiento Básico del Ministerio de Vivienda, Ciudad y Territorio.

Sistema General de Seguridad Social en salud.

Cifras en Miles de Pesos					
Nº CUENTA	CONCEPTO	SALDO JULIO / 2022	SALDO JULIO / 2021	VARIACION \$	VARIACION %
4421	SISTEMA GENERAL DE SEGURIDAD SOCIAL EN SALUD	103.376.946	83.326.221	20.050.725	24,06%
442104	RECURSOS PARA LA FINANCIACION DEL SISTEMA GENERAL DE SEGURIDAD SOCIAL EN SALUD	103.376.946	83.326.221	20.050.725	24,06%

En las transferencias del Sistema general de seguridad social en salud se presenta una variación con incremento por valor de **\$20.050.725** que corresponde a los recursos obtenidos por las entidades territoriales y por la ADRES para financiar el Régimen Subsidiado, con los recursos que son asignados sin situación de fondos por Fosyga, Coljuegos, y los aportes del 0,4% para Inspección y Vigilancia de la Superintendencia Nacional de Salud.

Otras transferencias

Cifras en Miles de Pesos					
Nº CUENTA	CONCEPTO	SALDO JULIO / 2022	SALDO JULIO / 2021	VARIACION \$	VARIACION %
4428	OTRAS TRANSFERENCIAS	13.158.941	1.996.570	11.162.371	559,08%
442801	PARA PAGO DE PENSIONES Y/O CESANTIAS	0	158.326	-158.326	-100,00%
442802	PARA PROYECTOS DE INVERSION	7.568	5.215	2.352	45,10%
442804	PARA PROGRAMAS DE SALUD	11.359.801	0	11.359.801	100,00%
442805	PARA PROGRAMAS DE EDUCACION	1.167.446	1.203.323	-35.877	-2,98%
442890	OTRAS TRANSFERENCIAS	624.127	629.706	-5.579	-0,89%

En cuanto a las Otras Transferencias se observa un incremento en la variación por valor de **\$11.162.371** que representa el valor de los recursos no girados a la entidad territorial, originados en recursos recibidos sin contraprestación que están destinados a la creación y desarrollo de la entidad en los diferentes proyectos de inversión, para el Fondo de Mitigación de Emergencias Fome, para programas de Salud del régimen subsidiado con aportes del Departamento de Santander SSF, para programas de Educación con Alimentos PAE de la Unidad Administrativa Especial Alimentos para aprender, y así mismo se disminuyeron las transferencias para el Fondo de Solidaridad y Redistribución del Ingreso y el Fondo Ambiental.

28.2 Ingresos de Transacciones con Contraprestación

Los ingresos de Transacciones con contraprestación son los que se originan en la venta de bienes, en la prestación de servicios o en el uso que terceros hacen de activos, los cuales producen intereses, regalías, arrendamientos, dividendos o participaciones entre otros.

La descomposición de los ingresos de transacciones con contraprestación, presentados en el Estado de Resultados al 30 de Julio del año 2022-2021 es la siguiente:

DESCRIPCIÓN CONCEPTO	SALDOS A CORTES DE VIGENCIA		VARIACIÓN
	SALDO A JULIO/2022	SALDO JULIO/2021	VALOR VARIACIÓN
INGRESOS DE TRANSACCIONES CON CONTRAPRESTACIÓN	36.278.433	27.445.940	8.832.493
Otros ingresos	36.278.433	27.445.940	8.832.493
Financieros	13.906.755	5.629.190	8.277.566
Ingresos diversos	8.648.528	7.278.222	1.370.306
Ganancias por la aplicación del método de participación patrimonial de inversiones en controladas	13.723.149	14.538.527	-815.378

Cifras en Miles de Pesos

Nº CUENTA	CONCEPTO	SALDO JULIO / 2022	SALDO JULIO / 2021	VARIACION \$	VARIACION %
4808	INGRESOS DIVERSOS	8.648.528	7.278.222	1.370.306	18,83%
480817	ARRENDAMIENTO OPERATIVO	73.206	71.843	1.363	1,90%
480826	RECUPERACIONES	8.180.376	6.700.822	1.479.554	22,08%
480827	APROVECHAMIENTOS	14.198	592	13.606	2296,96%
480860	SENTENCIAS A FAVOR DE LA ENTIDAD	50.234	0	50.234	100,00%
480890	OTROS INGRESOS DIVERSOS	330.514	504.965	-174.452	-34,55%

La cuenta de ingresos diversos presenta un aumento por valor de \$1.370.306, equivalente al 18.83%, en comparación a julio del año 2021, en el mes de julio en cuanto a la cuenta de ingresos por recuperaciones aumento un 22.08% que corresponde a un valor de \$1.479.554 debido a la reclasificación de los procesos de acuerdo al cálculo del pasivo contingente enviado por la Secretaría Jurídica a corte 30 de Junio 2022.

28.2.1 Otros ingresos Financieros

Cifras en Miles de Pesos

Nº CUENTA	CONCEPTO	SALDO JULIO / 2022	SALDO JULIO / 2021	VARIACION \$	VARIACION %
4802	FINANCIEROS	13.906.755	5.629.190	8.277.566	147,05%
480201	INTERESES SOBRE DEPÓSITOS EN INSTITUCIONES FINANCIERA	9.086.437	2.818.149	6.268.288	222,43%
480206	GANANCIA POR VALORACIÓN DE INVERSIONES DE ADMINIST	262.864	2.182	260.681	11944,47%
480213	INTERESES, DIVIDENDOS Y PARTICIPACIONES DE INVERSIONE	3.501.434	1.941.036	1.560.398	80,39%
480232	RENDIMIENTOS SOBRE RECURSOS ENTREGADOS EN ADMINIST	6.795	40	6.755	17012,43%
480233	OTROS INTERESES DE MORA	1.015.644	824.328	191.316	23,21%
480240	RENDIMIENTOS DE RECURSOS SISTEMA GENERAL DE REGALÍA	279	79	200	254,04%
480242	RENDIMIENTO DE CUENTAS POR COBRAR AL COSTO	33.303	43.376	-10.073	-23,22%

La cuenta FINANCIEROS presenta un incremento por valor de \$8.277.566 equivalente al 147,05 %, esta variación se debe principalmente a la causación de los rendimientos financieros de las diferentes cuentas bancarias del Municipio de Bucaramanga, los cuales para julio del 2022 ascienden a la suma de \$ 9.086.437, presentando un incremento de \$ 6.268.288 equivalentes a un 222,43 %. La ganancia por valoración de inversiones de administración de liquidez a valor de mercado valor razonable con cambios en el resultado, al igual que los intereses, dividendos y participaciones de inversiones junto con los rendimientos sobre recursos entregados en administración, no presentaron ninguna variación respecto a junio. Asimismo, la cuenta otros intereses de mora tuvo un incremento de \$ 191.316 equivalentes a una variación del 23,21 % debido a la facturación de la cartera refinanciada y no refinanciada, la cuenta rendimientos de recursos sistema general de regalías tampoco presentó ninguna variación respecto al mes anterior. Y, por último, la cuenta rendimientos por cobrar al costo se debe a la baja refinanciación de cartera presentada para este periodo comparada con la del año anterior.

Ingresos Diversos

Nº CUENTA	CONCEPTO	SALDO JULIO / 2022	SALDO JULIO / 2021	VARIACION \$	VARIACION %
4808	INGRESOS DIVERSOS	8.648.528	7.278.222	1.370.306	18,83%
480817	ARRENDAMIENTO OPERATIVO	73.206	71.843	1.363	1,90%
480826	RECUPERACIONES	8.180.376	6.700.822	1.479.554	22,08%
480827	APROVECHAMIENTOS	14.198	592	13.606	2296,96%
480860	SENTENCIAS A FAVOR DE LA ENTIDAD	50.234	0	50.234	100,00%
480890	OTROS INGRESOS DIVERSOS	330.514	504.965	-174.452	-34,55%

La cuenta de ingresos diversos presenta un aumento por valor de \$1.370.306, equivalente al 18,83%, en comparación a julio del año 2021, el rubro as representativo se encuentra en la cuenta de ingresos por recuperaciones aumento un 22,8% que corresponde a un valor de \$1.479.554 debido a la reclasificación de los procesos de acuerdo al cálculo del pasivo contingente enviado por la Secretaría Jurídica a corte 30 de junio 2022.

29 GASTOS

DESCRIPCIÓN CONCEPTO	SALDOS A CORTES DE VIGENCIA		VARIACIÓN VALOR VARIACIÓN
	SALDO A JULIO/2022	SALDO JULIO/2021	
GASTOS	631.465.135	485.780.139	145.684.996
De administración y operación	297.536.007	195.615.498	101.920.509
Deterioro, depreciaciones, amortizaciones y provisiones	39.269.918	38.331.037	938.881
Transferencias y subvenciones	82.459.449	47.237.507	35.221.942
Gasto público social	174.461.407	142.596.933	31.864.473
Operaciones interinstitucionales	17.968.720	19.013.562	-1.044.842
Otros gastos	19.769.634	42.985.601	-23.215.968

Incluyen los grupos que representan los decrementos en los beneficios económicos o en el potencial de servicio, producidos a lo largo del periodo contable, bien en forma de salidas o disminuciones del valor de los activos, o bien por la generación o aumento de los pasivos, los cuales dan como resultado decrementos en el patrimonio y no están asociados con la adquisición o producción de bienes y la prestación de servicios, vendidos, ni con la distribución de excedentes.

La desagregación de los Gastos, presentados en el Estado de Resultados al 31 de julio de 2022-2021 es la siguiente:

Composición

29.1 Gastos de Administración, y operación

La cuenta de Gastos de administración y de operación a corte de julio 30 de 2022 comparados con el mismo periodo de la vigencia 2022, presenta la siguiente composición.

DESCRIPCIÓN CONCEPTO	SALDOS A CORTES DE VIGENCIA		VARIACIÓN VALOR VARIACIÓN
	SALDO A JULIO/2022	SALDO JULIO/2021	
GASTOS DE ADMINISTRACIÓN, DE OPERACIÓN Y DE VENTAS	297.536.007	195.615.498	101.920.509
De Administración y Operación	297.536.007	195.615.498	101.920.509
Sueldos y salarios	96.107.400	84.663.640	11.443.760
Contribuciones imputadas	1.974.238	1.027.131	947.107
Contribuciones efectivas	15.266.627	13.768.222	1.498.405
Aportes sobre la nómina	4.954.544	4.877.386	77.158
Prestaciones sociales	45.171.243	36.016.366	9.154.877
Gastos de personal diversos	144.282	17.989	126.292
Generales	133.253.574	54.666.289	78.587.285
Impuestos, contribuciones y tasas	664.100	578.474	85.625

En la cuenta de Gastos de Administración y operación se presenta un aumento por valor de \$101.920.509, principalmente por la cuenta de Gastos Generales por pagos de Contratos de Mantenimiento y por Contratos de Prestación de Servicios Profesionales.

Las subcuentas que conforman el grupo de gastos de Administración y operación se detallan a continuación:

Cifras en Miles de Pesos					
Nº CUENTA	CONCEPTO	SALDO JULIO / 2022	SALDO JULIO / 2021	VARIACION \$	VARIACION %
5101	SUELDOS Y SALARIOS	96.107.400	84.663.640	11.443.760	13,52%
510101	SUELDOS DE PERSONAL	88.912.296	80.476.612	8.435.684	10,48%
510103	HORAS EXTRAS Y FESTIVOS	1.164.249	890.848	959.524	114,57%
510110	PRIMA TÉCNICA	492.956	507.525	-14.569	-2,87%
510119	BONIFICACIONES	5.103.852	2.406.361	2.697.490	112,10%
510123	AUXILIO DE TRANSPORTE	409.879	361.019	48.860	13,53%
510160	SUBSIDIO DE ALIMENTACIÓN	24.169	21.275	2.894	13,60%

Cifras en Miles de Pesos					
Nº CUENTA	CONCEPTO	SALDO JULIO / 2022	SALDO JULIO / 2021	VARIACION \$	VARIACION %
5102	CONTRIBUCIONES IMPUTADAS	1.974.238	1.027.131	947.107	92,21%
510201	INCAPACIDADES	1.797.027	837.503	959.524	100,00%
510203	INDEMNIZACIONES	19.028	12.349	6.679	54,08%
510216	LICENCIAS	29.846	24.084	5.762	23,93%
510217	AUXILIO FUNERARIO	0	0	0	100,00%
510290	OTRAS CONTRIBUCIONES IMPUTADAS	128.336	153.194	-24.858	-16,23%

Cifras en Miles de Pesos					
Nº CUENTA	CONCEPTO	SALDO JULIO / 2022	SALDO JULIO / 2021	VARIACION \$	VARIACION %
5103	CONTRIBUCIONES EFECTIVAS	15.266.627	13.768.222	1.498.405	10,88%
510302	APORTES A CAJAS DE COMPENSACION FAMILIAR	3.961.000	3.898.555	62.445	1,60%
510303	COTIZACIONES A SEGURIDAD SOCIAL EN SALUD	8.928.192	7.791.692	1.136.500	14,59%
510304	APORTES SINDICALES	94.573	88.531	6.041	6,82%
510305	COTIZACIONES A RIESGOS LABORALES	223.407	212.958	10.450	4,91%
510307	COTIZACIONES A ENTIDADES ADMINISTRADORAS DEL REGIMEN DE AHORRO INDIVIDUAL	2.059.455	1.776.486	282.969	15,93%

Cifras en Miles de Pesos					
Nº CUENTA	CONCEPTO	SALDO JULIO / 2022	SALDO JULIO / 2021	VARIACION \$	VARIACION %
5104	APORTES SOBRE LA NOMINA	4.954.544	4.877.386	77.158	1,58%
510401	APORTES AL ICBF	2.971.292	2.924.243	47.049	1,61%
510402	APORTES AL SENA	496.107	488.720	7.387	1,51%
510403	APORTES A LA ESAP	496.107	488.720	7.387	1,51%
510404	APORTES A ESCUELAS INDUSTRIALES E INSTITUTOS TECNICOS	991.038	975.704	15.335	1,57%

Cifras en Miles de Pesos					
Nº CUENTA	CONCEPTO	SALDO JULIO / 2022	SALDO JULIO / 2021	VARIACION \$	VARIACION %
5107	PRESTACIONES SOCIALES	45.171.243	36.016.366	9.154.877	25,42%
510701	VACACIONES	12.290.359	11.237.256	1.053.103	9,37%
510702	CESANTIAS	9.849.295	8.679.007	1.170.288	13,48%
510703	INTERESES A LAS CESANTIAS	200.996	115.299	85.697	74,33%
510704	PRIMA DE VACACIONES	4.112.310	3.777.592	334.718	8,86%
510705	PRIMA DE NAVIDAD	8.222.611	7.558.056	664.555	8,79%
510706	PRIMA DE SERVICIOS	8.106.510	4.421.318	3.685.193	83,35%
510707	BONIFICACION ESPECIAL DE RECREACION	172.644	194.646	-22.002	-11,30%
510708	CESANTIAS RETROACTIVAS	2.195.163	33.193	25.541	146,62%
510790	OTRAS PRIMAS	21.354	0	21.354	100,00%

Cifras en Miles de Pesos					
Nº CUENTA	CONCEPTO	SALDO JULIO / 2022	SALDO JULIO / 2021	VARIACION \$	VARIACION %
5108	GASTOS DE PERSONAL DIVERSOS	144.282	17.989	126.292	702,04%
510803	CAPACITACIÓN, BIENESTAR SOCIAL Y ESTÍMULOS	125.662	0	125.662	100,00%
510804	DOTACIÓN Y SUMINISTRO A TRABAJADORES	0	6.533	-6.533	-100,00%
510890	OTROS GASTOS DE PERSONAL DIVERSOS	18.620	11.456	7.164	62,53%

Cifras en Miles de Pesos					
Nº CUENTA	CONCEPTO	SALDO JULIO / 2022	SALDO JULIO / 2021	VARIACION \$	VARIACION %
5111	GENERALES	133.253.574	54.666.289	78.587.285	143,76%
511106	ESTUDIOS Y PROYECTOS	19.849	0	19.849	100,00%
511113	VIGILANCIA Y SEGURIDAD	7.093.694	4.611.501	2.482.193	53,83%
511114	MATERIALES Y SUMINISTROS	7.663.736	1.958.334	5.705.402	291,34%
511115	MANTENIMIENTO	31.933.624	5.751.871	26.181.752	455,19%
511117	SERVICIOS PÚBLICOS	9.947.849	9.238.658	709.191	7,68%
511118	ARRENDAMIENTO OPERATIVO	63.021	248.942	-185.921	-74,68%
511119	VIÁTICOS Y GASTOS DE VIAJE	124.470	37.109	87.361	235,42%
511120	PUBLICIDAD Y PROPAGANDA	437.752	257.622	180.129	69,92%
511121	IMPRESOS, PUBLICACIONES, SUSCRIPCIONES Y AFILIACIONES	5.876	0	5.876	100,00%
511123	COMUNICACIONES Y TRANSPORTE	2.420.322	44.820	2.375.502	5300,12%
511125	SEGUROS GENERALES	2.965.358	2.768.418	196.940	7,11%
511146	COMBUSTIBLES Y LUBRICANTES	176.463	94.411	82.053	86,91%
511149	SERVICIOS DE ASEO, CAFETERÍA, RESTAURANTE Y LAVANDERÍA	2.964.318	2.035.699	928.618	45,62%
511154	ORGANIZACIÓN DE EVENTOS	893.239	115.362	777.878	674,30%
511155	ELEMENTOS DE ASEO, LAVANDERÍA Y CAFETERÍA	553.958	43.542	510.416	1172,24%
511159	LICENCIAS	16.619	0	16.619	100,00%
511162	EQUIPO DE SEGURIDAD INDUSTRIAL	5.365	0	5.365	100,00%
511163	CONTRATOS DE APRENDIZAJE	101.700	178.404	-76.704	-42,99%
511164	GASTOS LEGALES	428.940	5.268	423.672	8041,85%
511165	INTANGIBLES	552.921	63.094	489.827	776,35%
511166	COSTAS PROCESALES	80.864	147.194	-66.330	-45,06%
511173	INTERVENTORÍAS, AUDITORÍAS Y EVALUACIONES	6.129.099	2.590.988	3.538.110	136,55%
511174	ASIGNACION DE BIENES Y SERVICIOS	0	244	-244	-100,00%
511178	COMISIONES	39.938	11.146	28.791	258,31%
511179	HONORARIOS	28.838.091	17.714.610	11.123.481	100,00%
511180	SERVICIOS	23.366.634	6.467.657	16.898.977	261,28%
511182	GESTION DE LOS SISTEMAS INTEGRADOS DE TRANSPORTE MASIVO	6.004.484	0	6.004.484	100,00%
511190	OTROS GASTOS GENERALES	425.392	281.394	143.998	51,17%

Cifras en Miles de Pesos					
Nº CUENTA	CONCEPTO	SALDO JULIO / 2022	SALDO JULIO / 2021	VARIACION \$	VARIACION %
5120	IMPUESTOS, CONTRIBUCIONES Y TASAS	664.100	578.474	85.625	14,80%
512010	TASAS	616.182	512.353	103.829	20,27%
512026	CONTRIBUCIONES	32.000	65.509	-33.509	-51,15%
512035	ESTAMPILLAS	7.039	613	6.426	1049,04%
512090	OTROS IMPUESTOS, CONTRIBUCIONES Y TASAS	8.879	0	8.879	100,00%

La cuenta TASAS corresponde al valor calculado del 0.4% a los aportes SSF del régimen subsidiado de ADRES para la Superintendencia Nacional de Salud, la cual incrementó en su variación por \$85.625 debido a la estimación que hace el Ministerio de Salud y Protección social sobre los recursos que destina para el régimen subsidiado en salud sin situación de fondos.

29.2. Deterioro, depreciaciones, amortizaciones y provisiones

Este grupo de Deterioro, depreciaciones, amortizaciones y provisiones a corte 30 de Julio de 2022 presenta una variación de \$938.881, tal como se muestra a continuación:

DESCRIPCIÓN	SALDOS A CORTES DE VIGENCIA		VARIACIÓN
CONCEPTO	SALDO A JULIO/2022	SALDO JULIO/2021	VALOR VARIACIÓN
DETERIORO, DEPRECIACIONES, AMORTIZACIONES Y PROVISIONES	39.269.918	38.331.037	938.881
DETERIORO	58.550	0	58.550
De cuentas por cobrar	58.550	0	58.550
DEPRECIACIÓN	37.645.393	37.349.450	295.943
De propiedades, planta y equipo	9.048.761	8.722.351	326.410
De bienes de uso público en servicio	28.596.632	28.627.099	-30.467
AMORTIZACIÓN	189.862	154.241	35.622
De activos intangibles	189.862	154.241	35.622
PROVISIÓN	1.376.113	827.347	548.766
De litigios y demandas	1.376.113	827.347	548.766

Cifras en Miles de Pesos					
Nº CUENTA	CONCEPTO	SALDO JULIO / 2022	SALDO JULIO / 2021	VARIACION \$	VARIACION %
5368	PROVISION LITIGIOS Y DEMANDAS	1.376.113	827.347	548.766	66,33%
536801	CIVILES	799	73.025	-72.225	-98,91%
536803	ADMINISTRATIVAS	1.345.882	740.095	605.786	81,85%
536805	LABORALES	27.355	4.280	23.075	539,08%
536890	OTROS LITIGIOS Y DEMANDAS	2.077	9.947	-7.870	-79,12%

Se presenta un aumento del 66.33% correspondiente a la suma de \$548.766 por actualización del pasivo contingente respecto de los procesos civiles, administrativos y otros litigios en contra del Municipio según informe trimestral enviado por la Secretaría Jurídica a corte Junio 30 2022.

Cifras en Miles de Pesos					
Nº CUENTA	CONCEPTO	SALDO JULIO / 2022	SALDO JULIO / 2021	VARIACION \$	VARIACION %
5360	DEPRECIACION DE PROPIEDADES, PLANTA Y EQUIPO	9.048.761	8.722.351	326.410	3,74%
536001	EDIFICACIONES	2.502.488	2.518.266	-15.778	-0,63%
536003	REDES, LÍNEAS Y CABLES	4.150.096	3.995.783	154.313	3,86%
536004	MAQUINARIA Y EQUIPO	392.222	325.656	66.566	20,44%
536005	EQUIPO MÉDICO Y CIENTÍFICO	39.149	40.114	-965	-2,41%
536006	MUEBLES, ENSERES Y EQUIPO DE OFICINA	298.100	291.686	6.414	2,20%
536007	EQUIPOS DE COMUNICACIÓN Y COMPUTACIÓN	1.338.615	1.167.938	170.677	14,61%
536008	EQUIPOS DE TRANSPORTE, TRACCIÓN Y ELEVACIÓN	310.590	367.034	-56.444	-15,38%
536009	EQUIPOS DE COMEDOR, COCINA, DESPENSA Y HOTELERÍA	17.501	15.873	1.627	10,25%

Cifras en Miles de Pesos					
Nº CUENTA	CONCEPTO	SALDO JULIO / 2022	SALDO JULIO / 2021	VARIACION \$	VARIACION %
5364	DEPRECIACION DE BIENES DE USO PUBLICO	28.596.632	28.627.099	-30.467	-0,11%
536401	RED CARRETERA	24.701.223	24.701.223	0	0,00%
536403	PARQUES RECREACIONALES	687.351	709.903	-22.552	-3,18%
536410	EDIFICACIONES	136.697	144.908	-8.211	-5,67%
536490	OTROS BIENES DE USO PUBLICO	3.071.362	3.071.065	297	0,01%

Cifras en Miles de Pesos					
Nº CUENTA	CONCEPTO	SALDO JULIO / 2022	SALDO JULIO / 2021	VARIACION \$	VARIACION %
5366	AMORTIZACION DE ACTIVOS INTANGIBLES	189.862	154.241	35.622	23,09%
536605	LICENCIAS	131.540	49.281	82.259	166,92%
536606	SOFTWARES	58.322	104.960	-46.638	-44,43%

29.3 Transferencias y Subvenciones

Se incluyen las cuentas que representan los gastos por transacciones sin contraprestación causados por la entidad, por recursos entregados a otras entidades de diferentes niveles y sectores, o al sector privado.

Las cuentas que componen este rubro a Julio 30 de 2022 comparado con el mismo periodo de la vigencia 2021, son los siguientes:

DESCRIPCIÓN CONCEPTO	SALDOS A CORTES DE VIGENCIA		VARIACIÓN
	SALDO A JULIO/2022	SALDO JULIO/2021	VALOR VARIACIÓN
TRANSFERENCIAS Y SUBVENCIONES	82.459.449	47.237.507	35.221.942
OTRAS TRANSFERENCIAS	79.032.172	43.734.769	35.297.403
Para proyectos de inversión	28.797.640	8.466.174	20.331.466
Para gastos de funcionamiento	20.819.238	19.166.940	1.652.298
Para programas de salud	0	38.905	-38.905
Bienes entregados sin contraprestación	5.398.229	893.039	4.505.190
Otras Transferencias	24.017.066	15.169.712	8.847.354
SUBVENCIONES	3.427.276	3.502.738	-75.461
Subvención por recursos transferidos a las empresas públicas	741.730	425.890	315.840
Bienes entregados sin contraprestación	141.212	0	141.212
Subvención por programas con el sector No financiero bajo control nacional	2.342.039	786.875	1.555.164
Otras Subvenciones	202.295	2.289.972	-2.087.677

TRANSFERENCIAS Y SUBVENCIONES

Cifras en Miles de Pesos					
Nº CUENTA	CONCEPTO	SALDO JULIO / 2022	SALDO JULIO / 2021	VARIACION \$	VARIACION %
54	TRANSFERENCIAS Y SUBVENCIONES	82.459.449	47.237.507	35.221.942	74,56%
5423	OTRAS TRANSFERENCIAS	79.032.172	43.734.769	35.297.403	80,71%
5424	SUBVENCIONES	3.427.276	3.502.738	-75.461	-2,15%

En la cuenta de Transferencias y Subvenciones se observa un aumento por valor de \$35.221.942 equivalente al 74.56%.

OTRAS TRANSFERENCIAS

Cifras en Miles de Pesos					
Nº CUENTA	CONCEPTO	SALDO JULIO / 2022	SALDO JULIO / 2021	VARIACION \$	VARIACION %
5423	OTRAS TRANSFERENCIAS	79.032.172	43.734.769	35.297.403	80,71%
542302	PARA PROYECTOS DE INVERSION	28.797.640	8.466.174	20.331.466	240,15%
542303	PARA GASTOS DE FUNCIONAMIENTO	20.819.238	19.166.940	1.652.298	8,62%
542304		0	38.905	-38.905	-100,00%
542307	BIENES ENTREGADOS SIN CONTRAPRESTACION	5.398.229	893.039	4.505.190	504,48%
542390	OTRAS TRANSFERENCIAS	24.017.066	15.169.712	8.847.354	58,32%

En otras Transferencias presenta un aumento de \$35.297.403, generada por la disminución en programas de salud por valor de \$38.905 y aumento en gastos para proyectos de inversión por valor de \$20.331.466 girados al Invisbu, Inst. Municipal de Cultura y Empleo e Instituto de deportes y recreación, para gastos de funcionamiento por valor de \$1.652.298 girados al Invisbu, Inst. Municipal de Cultura y Empleo e Instituto de deportes y recreación, Metrolínea, Caja de previsión social y Policía Metropolitana de Bucaramanga, bienes entregados sin contraprestación por valor de \$4.505.190 por causación de bajas de Bienes entregados a la Policía y otras transferencias por valor de \$8.847.354 por transferencias a Metrolínea, CDMB, Bomberos de Bucaramanga, Instituto Municipal de Cultura y transferencias al Municipio de Bucaramanga por concepto de recaudo de estampillas por cultura y adulto mayor. En el rubro de Otras transferencias correspondientes a los Bienes entregados sin contraprestación por la suma de \$4.505.190 equivalente al 504.48%, debido a la entrega de bienes muebles adquiridos para dar cumplimiento a los planes integrales de seguridad, en materia de dotación, pie de fuerza, actividades de prevención, protección y todas aquellas que faciliten la gobernabilidad local, los cuales han sido entregados a la Policía Metropolitana, Unidad Administrativa especial de Migración, Ministerio de Defensa, Fiscalía General de la Nación en el Municipio de Bucaramanga y han sido adquiridos con recursos del Fondo Cuenta de Seguridad y Convivencia Ciudadana.

Subvenciones

Respecto del rubro de Subvenciones, para el mes de Julio de la presente vigencia; presenta una disminución en su cuenta por la suma de \$75.461 equivalentes a un 2.15% respecto del mes de Julio del año 2021,

Cifras en Miles de Pesos					
Nº CUENTA	CONCEPTO	SALDO JULIO / 2022	SALDO JULIO / 2021	VARIACION \$	VARIACION %
5424	SUBVENCIONES	3.427.276	3.502.738	-75.461	-2,15%
542405	SUBVENCION POR RECURSOS TRANSFERIDOS A LAS EMPRESA	741.730	425.890	315.840	74,16%
542407	BIENES ENTREGADOS SIN CONTRAPRESTACION	141.212	0	141.212	100,00%
542408	SUBVENCION POR PROGRAMAS CON EL SECTOR NO FINANCIERO BAJO CONTROL NACIONAL	2.342.039	786.875	1.555.164	197,64%
542490	OTRAS SUBVENCIONES	202.295	2.289.972	-2.087.677	-91,17%

La cuenta de Subvenciones presenta una disminución por la suma de \$75.461 que equivale al 2.15% estas variaciones se presenta por aumento en Subvención por recursos transferidos a las empresas públicas por la suma de \$315.840 por transferencia a la EMAB, bienes entregados sin contraprestación por la suma de \$141.212 equivalentes a un 100% respecto del mes de julio del año 2021, debido a la transferencia de bienes a título de gratuidad, los cuales fueron entregados a solicitud de la ESE ISABU y se encuentran en uso y disfrute en los diferentes consultorios de la

ESE-ISABU y al servicio de la comunidad, Subvención por programas con el sector no financiero bajo control nacional por la suma de \$1.555.164 por transferencias para apoyo a programas de Interés Público y disminución en la cuentas de Otras Subvenciones por valor de \$2.087.677 por pagos de la Seguridad Social de los Ediles., la cuenta Bienes entregados sin Contraprestación presenta un aumento del 100%, equivalente a la suma de 141.212, debido a la transferencia de bienes a título de gratuidad, los cuales fueron entregados a solicitud de la ESE ISABU y se encuentran en uso y disfrute en los diferentes consultorios de la ESE-ISABU y al servicio de la comunidad.

29.4 Gasto público social

El rubro de Gasto público social a julio 31 de 2022 comparado con el mismo periodo de la vigencia 2021, muestra las siguientes variaciones:

DESCRIPCIÓN CONCEPTO	SALDOS A CORTES DE VIGENCIA		VARIACIÓN VALOR VARIACIÓN
	SALDO A JULIO/2022	SALDO JULIO/2021	
GASTO PÚBLICO SOCIAL	174.461.407	142.596.933	31.864.473
EDUCACIÓN	5.583.010	4.074.696	1.508.314
Asignación de bienes y servicios	5.583.010	4.074.696	1.508.314
SALUD	157.332.447	128.869.052	28.463.396
Asignación de bienes y servicios	0	592.525	-592.525
Regimen Subsidiado	156.429.194	128.276.527	28.152.667
Regimen Subsidiado	903.253	0	903.253
AGUA POTABLE Y SANEAMIENTO BÁSICO	93.550	0	93.550
Generales	63.649		63.649
Asignación de bienes y servicios	29.902	0	29.902
DESARROLLO COMUNITARIO Y BIENESTAR SOCIAL	6.301.827	5.399.362	902.465
Generales	411.104	0	411.104
Asignación de bienes y servicios	5.890.723	5.399.362	491.361
SUBSIDIOS ASIGNADOS	5.150.572	4.253.823	896.749
Servicios de Acueducto	1.882.400	2.017.816	-135.416
Servicio de Alcantarillado	938.491	1.028.018	-89.527
Servicio de Aseo	1.869.276	1.063.709	805.567
Otros Subsidios	460.405	144.280	316.125

En esta cuenta de Gasto público social se presenta un aumento por valor de \$31.864.473 equivalente al 22,34%, variación presentada principalmente por las siguientes cuentas:

Cifras en Miles de Pesos					
Nº CUENTA	CONCEPTO	SALDO JULIO / 2022	SALDO JULIO / 2021	VARIACION S	VARIACION %
5502	SALUD	157.332.447	128.869.052	28.463.396	22,09%
550206	ASIGNACION DE BIENES Y SERVICIOS	0	592.525	-592.525	-100,00%
550210	REGIMEN SUBSIDIADO	156.429.194	128.276.527	28.152.667	21,95%
550216	ACCIONES DE SALUD PUBLICA	903.253	0	903.253	100,00%

En la cuenta de Salud se presenta un aumento por valor de \$28.463.396 por concepto de pagos de Salud Regimen Subsidiado Sin Situacion de Fondos.

Cifras en Miles de Pesos					
Nº CUENTA	CONCEPTO	SALDO JULIO / 2022	SALDO JULIO / 2021	VARIACION S	VARIACION %
5507	DESARROLLO COMUNITARIO Y BIENESTAR SOCIAL	6.301.827	5.399.362	902.465	16,71%
550705	GENERALES	411.104	0	411.104	100,00%
550706	ASIGNACION DE BIENES Y SERVICIOS	5.890.723	5.399.362	491.361	9,10%

En la cuenta de Desarrollo comunitario y bienestar social se presenta un aumento por valor de \$902.465, por concepto de giros a los convenios de asociación con las diferentes fundaciones.

29.6 Operaciones Interinstitucionales

La cuenta de operaciones Interinstitucionales a julio 31 de 2022 se encuentra conformada de la siguiente forma:

DESCRIPCIÓN	SALDOS A CORTES DE VIGENCIA		VARIACIÓN
CONCEPTO	A JULIO 2022	A JULIO 2021	VALOR VARIACIÓN
OPERACIONES INTERINSTITUCIONALES	17.968.720	19.013.562	-1.044.842
FONDOS ENTREGADOS	17.968.720	19.013.562	-1.044.842
Funcionamiento	14.113.856	14.168.933	-55.076
Inversión	3.854.864	4.844.630	-989.766

Se presenta disminución en la cuenta de operaciones interinstitucionales por valor de \$1.044.842 teniendo en cuenta que en el mes de Julio de la presente vigencia solo se realizó transferencia al Concejo de Bucaramanga comparado con la vigencia 2021.

29.7 Otros gastos

La cuenta de otros gastos a 31 de Julio de 2022 comparada con la misma vigencia de 2021 se conforma de la siguiente forma:

DESCRIPCIÓN	SALDOS A CORTES DE VIGENCIA		VARIACIÓN
CONCEPTO	SALDO A JULIO/2022	SALDO JULIO/2021	VALOR VARIACIÓN
OTROS GASTOS	19.769.634	42.985.601	-23.215.968
COMISIONES	234.770	381.241	-146.471
Comisiones sobre recursos entregados en administración	15.637	38.179	-22.542
Comisiones servicios financieros	219.133	343.063	-123.929
FINANCIEROS	10.099.919	26.051.741	-15.951.823
Pérdida por valoración de inversiones de administración de liquidez a valor de mercado (valor razonable) con cambios en el resultado	521.963	292.897	229.066
Pérdida por baja en cuentas de cuentas por cobrar	38.982	22.218.008	-22.179.026
Intereses de mora	19.104	0	19.104
Intereses sobre créditos judiciales	119.425	12.788	106.637
Otros gastos financieros	9.400.445	3.528.048	5.872.397
PÉRDIDAS POR LA APLICACIÓN DEL MÉTODO DE PARTICIPACIÓN PATRIMONIAL DE INVERSIONES EN CONTROLADAS	93.997	0	93.997
Sociedades de economía mixta	93.997	0	93.997
GASTOS DIVERSOS	7.549.281	1.417.349	6.131.932
Sentencias	133.501	196.867	-63.367
Laudos arbitrales y conciliaciones extrajudiciales	1.429.743	0	1.429.743
Pérdida por baja en cuentas de activos no financieros	76.226	1.199.765	-1.123.539
Multas y sanciones	95.763	0	95.763
Otros gastos diversos	5.814.048	20.716	5.793.332
DEVOLUCIONES Y DESCUENTOS INGRESOS FISCALES	1.791.667	15.135.270	-13.343.603
Contribuciones, tasas e ingresos no tributarios	143.898	12.097.147	-11.953.249
Impuesto predial unificado	1.607.031	2.646.233	-1.039.202
Impuesto de industria y comercio	33.210	188.522	-155.312
Impuesto de avisos, tableros y vallas	4.190	120.890	-116.700
Sobretasa bomberil	3.337	82.477	-79.140

Cifras en Miles de Pesos

Nº CUENTA	CONCEPTO	SALDO JULIO / 2022	SALDO JULIO / 2021	VARIACION \$	VARIACION %
58	OTROS GASTOS	19.769.634	42.985.601	-23.215.968	-23,80%
5802	COMISIONES	234.770	381.241	-146.471	-38,42%
5804	FINANCIEROS	10.099.919	26.051.741	-15.951.823	-61,23%
5811	PERDIDAS POR LA APLICACION DEL METODO DE PARTICIPACION PATRIMONIAL DE INVERSIONES EN CONTROLADAS	93.997	0	93.997	#DIV/0!
5890	GASTOS DIVERSOS	7.549.281	1.417.349	6.131.932	432,63%
5893	DEVOLUCIONES Y DESCUENTOS INGRESOS FISCALES	1.791.667	15.135.270	-13.343.603	-88,16%

Cifras en Miles de Pesos

Nº CUENTA	CONCEPTO	SALDO JULIO / 2022	SALDO JULIO / 2021	VARIACION \$	VARIACION %
5802	COMISIONES	234.770	381.241	-146.471	-23,80%
580237	COMISIONES SOBRE RECURSOS ENTREGADOS EN ADMON	15.637	38.179	-22.542	0,00%
580240	COMISIONES SERVICIOS FINANCIEROS	219.133	343.063	-123.929	-36,12%

Cifras en Miles de Pesos					
Nº CUENTA	CONCEPTO	SALDO JULIO / 2022	SALDO JULIO / 2021	VARIACION \$	VARIACION %
5804	FINANCIEROS	10.099.919	26.051.741	-15.951.823	-61,23%
580411	PERDIDA POR VALORACION DE INVERSIONES DE ADMINISTRACION DE LIQUIDEZ A VALOR DE MERCADO VALOR RAZONABLE CON CAMBIOS EN EL RESULTADO	521.963	292.897	229.066	78,21%
580423	PERDIDA POR BAJA EN CUENTAS DE CUENTAS POR COBRAR	38.982	22.218.008	-22.179.026	-99,82%
580439	INTERESES DE MORA	19.104	0	19.104	100,00%
580447	INTERESES SOBRE CREDITOS JUDICIALES	119.425	12.788	106.637	0,00%
580490	OTROS GASTOS FINANCIEROS	9.400.445	3.528.048	5.872.397	166,45%


Se observa una disminución por valor de \$15.951.823, equivalente al 61.23%, principalmente porque para el mes de julio de 2022 no se registró irrecuperabilidad de cartera de impuesto predial y de Industria y Comercio.

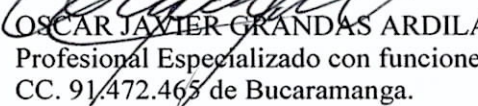
Cifras en Miles de Pesos					
Nº CUENTA	CONCEPTO	SALDO JULIO / 2022	SALDO JULIO / 2021	VARIACION \$	VARIACION %
5811	PÉRDIDAS POR LA APLICACIÓN DEL MÉTODO DE PARTICIPACIÓN PATRIMONIAL DE INVERSIONES EN CONTROLADAS	93.997	0	93.997	100,00%
581104	SOCIEDADES DE ECONOMÍA MIXTA	93.997	0	93.997	100,00%

Cifras en Miles de Pesos					
Nº CUENTA	CONCEPTO	SALDO JULIO / 2022	SALDO JULIO / 2021	VARIACION \$	VARIACION %
5890	GASTOS DIVERSOS	7.549.281	1.417.349	6.131.932	432,63%
589012	SENTENCIAS	133.501	196.867	-63.367	-32,19%
589013	LAUDOS ARBITRALES Y CONCILIACIONES EXTRAJUDICIALES	1.429.743	0	1.429.743	#¡DIV/0!
589019	PERDIDA POR BAJA EN CUENTAS DE ACTIVOS NO FINANCIEROS	76.226	1.199.765	-1.123.539	0,00%
589025	MULTAS Y SANCIONES	95.763	0	95.763	0,00%
589090	OTROS GASTOS DIVERSOS	5.814.048	20.716	5.793.332	100,00%

Cifras en Miles de Pesos					
Nº CUENTA	CONCEPTO	SALDO JULIO / 2022	SALDO JULIO / 2021	VARIACION \$	VARIACION %
5893	DEVOLUCIONES Y DESCUENTOS INGRESOS FISCALES	1.791.667	15.135.270	-13.343.603	-88,16%
589301	CONTRIBUCIONES TASAS E INGRESOS NO TRIBUTARIOS	143.898	12.097.147	-11.953.249	-98,81%
589308	IMPUESTO PREDIAL UNIFICADO	1.607.031	2.646.233	-1.039.202	-39,27%
589309	IMPUESTO DE INDUSTRIA Y COMERCIO	33.210	188.522	-155.312	-82,38%
589316	IMPUESTO DE AVISOS TABLEROS Y VALLAS	4.190	120.890	-116.700	-96,53%
589346	SOBRETASA BOMBERIL	3.337	82.477	-79.140	-95,95%

Se observa un decremento de la cuenta Devoluciones y descuentos ingresos fiscales por valor de \$13.343.603, equivalente al 88,16%, principalmente en la cuenta contribuciones tasas e ingresos no tributarios.


NAYARIN SAHARAJ ROJAS TELLEZ
 Secretaria de Hacienda y alcaldesa (e) de Bucaramanga
 1.069.713.529 de Fusagasugá (Cund.)


OSCAR JAVIER GRANDAS ARDILA
 Profesional Especializado con funciones de Contador
 CC. 91.472.465 de Bucaramanga.
 T.P. 74236-T