



**MUNICIPIO DE BUCARAMANGA - ADMINISTRACION CENTRAL**  
**ESTADO DE SITUACIÓN FINANCIERA**  
**A 28 DE FEBRERO DE 2022 - 2021**  
**(Cifras en miles de pesos colombianos)**

código	ACTIVO	NOTA	28/02/2022	28/02/2021	Variación \$	Variación %
	<b>ACTIVO CORRIENTE</b>		<b>916.118.887</b>	<b>689.586.608</b>	<b>226.532.279</b>	<b>32,85%</b>
	<b>Efectivo y equivalentes al efectivo</b>	<b>NOTA 5</b>	<b>518.730.432</b>	<b>305.048.116</b>	<b>213.682.316</b>	<b>70,05%</b>
1105	Caja		8.000	7.000	1.000	100,00%
1110	Depósitos en instituciones financieras		518.399.665	304.996.706	213.402.959	69,97%
1133	Equivalentes al efectivo		322.767	44.411	278.357	626,78%
	<b>Cuentas por cobrar</b>	<b>NOTA 7</b>	<b>397.388.455</b>	<b>384.538.491</b>	<b>12.849.964</b>	<b>3,34%</b>
1305	Impuestos, retención en la fuente y anticipos de impuestos		215.789.827	245.476.554	-29.686.728	-12,09%
1311	Contribuciones, tasas e Ingresos no tributarios		155.818.612	139.780.647	16.037.965	11,47%
1337	Transferencias por cobrar		32.424.879	17.656.298	14.768.581	83,64%
1384	Otras cuentas por cobrar		33.490.873	45.365.564	-11.874.691	-26,18%
1386	Deterioro acumulado de cuentas por cobrar (cr)		-(40.135.735)	-(63.740.571)	(23.604.836)	-37,03%
	<b>ACTIVO NO CORRIENTE</b>		<b>3.524.632.495</b>	<b>3.451.767.221</b>	<b>72.865.273</b>	<b>0,00%</b>
	<b>Inversiones e instrumentos derivados</b>	<b>NOTA 6</b>	<b>574.443.253</b>	<b>557.761.314</b>	<b>16.681.939</b>	<b>2,99%</b>
1222	Inversiones de administracion de liquidez a valor de mercado (valor razonable) con cambios en el patrimonio (otro resultado integral).		2.242.850	1.873.564	369.286	19,71%
1224	Inversiones de administracion de liquidez al costo		8.645.272	8.269.669	375.603	4,54%
1227	Inversiones en controladas contabilizadas por el método de participación patrimonial		563.986.081	548.049.031	15.937.050	2,91%
1280	Provision para Proteccion de Inversiones CR		-(430.950)	-430.950	(0)	100,00%
	<b>Propiedades, planta y equipo</b>	<b>NOTA 10</b>	<b>737.619.071</b>	<b>732.314.535</b>	<b>5.304.537</b>	<b>0,72%</b>
1605	Terrenos		380.474.699	376.648.349	3.826.350	1,02%
1615	Construcciones en curso		21.341.832	33.396.130	-12.054.298	-36,09%
1635	Bienes muebles en bodega		16.774.844	16.135.222	639.621	3,96%
1636	Propiedad, Planta y equipo en mantenimiento		11.535.616	7.673.970	3.861.646	50,32%
1637	Propiedades, planta y equipo no explotados		5.934.762	5.934.762	0	0,00%
1640	Edificaciones		193.173.799	193.173.799	0	0,00%
1645	Plantas, ductos y tuneles		2.343.214	2.343.214	0	0,00%
1650	Redes, líneas y cables		154.984.812	139.444.589	15.540.224	11,14%
1655	Maquinaria y equipo		10.374.528	9.312.873	1.061.655	11,40%
1660	Equipo medico y científico		784.880	686.141	98.739	14,39%
1665	Muebles, enseres y equipo de oficina		7.606.341	7.129.388	476.953	6,69%
1670	Equipos de comunicacion y computacion		18.056.732	10.209.996	7.846.736	76,85%
1675	Equipos de transporte, traccion y elevacion		4.913.364	5.032.505	-119.141	-2,37%
1680	Equipos de comedor, cocina, despensa y hoteleria		289.809	273.966	15.843	5,78%
1681	Bienes de arte y cultura		7.241.320	7.241.320	0	0,00%
1685	Depreciación acumulada de propiedades, planta y equipo (cr)		-98.211.480	-82.321.688	-15.889.792	19,30%
	<b>Bienes de Uso Público e históricos y culturales</b>	<b>NOTA 11</b>	<b>1.702.088.791</b>	<b>1.756.695.896</b>	<b>-54.607.105</b>	<b>-3,11%</b>
1703	Materiales		1.111.373	1.111.373	0	0,00%
1705	Bienes de uso Público en construcción		211.202.871	217.001.134	-5.798.264	-2,67%
1710	Bienes de uso Público en servicio		1.693.189.706	1.692.962.798	226.908	0,01%
1715	Bienes históricos y culturales		2.884.336	2.884.336	0	0,00%
1785	Depreciación acumulada bienes de uso público		-206.299.494	-157.263.745	-49.035.749	31,18%
	<b>Activos Intangibles</b>	<b>NOTA 14</b>	<b>730.947</b>	<b>959.001</b>	<b>-228.054</b>	<b>-23,78%</b>
1970	Activos intangibles		4.701.921	4.739.626	-37.705	-0,80%
1975	Amortización acumulada de activos intangibles (cr)		-3.970.974	-3.780.625	-190.349	5,03%
	<b>Otros Derechos y garantías</b>	<b>NOTA 16</b>	<b>213.839.397</b>	<b>74.055.410</b>	<b>139.783.988</b>	<b>188,76%</b>
1905	Bienes y Servicios pagados por anticipado		0	642.612	-642.612	-100,00%
1906	Avances y anticipos entregados		15.693.976	7.417.487	8.276.489	111,58%
1907	Anticipos, retenciones y saldos a favor por impuestos y contribuciones		450	738	-288	-38,99%
1908	Recursos entregados en administracion		72.571.479	62.654.375	9.917.103	15,83%
1909	Depósitos entregados en garantía		12.214.499	106.710	12.107.790	11346,46%
1926	Derechos en fideicomiso		280.000	280.000	0	0,00%
1986	Activos Diferidos		0	2.953.488	-2.953.488	-100,00%
1989	Recursos de la entidad cecedente en patrimonios Autotomos Constituidos pro concesionarios privados		113.078.993	0	113.078.993	100,00%
	<b>Plan de Activos</b>	<b>NOTA 22</b>	<b>295.911.035</b>	<b>329.981.066</b>	<b>-34.070.030</b>	<b>-10,32%</b>
1904	Plan de activos para beneficios posempleo		295.911.035	329.981.066	-34.070.030	-10,32%
	<b>TOTAL ACTIVO</b>		<b>4.440.751.382</b>	<b>4.141.353.829</b>	<b>299.397.553</b>	<b>7,23%</b>




**MUNICIPIO DE BUCARAMANGA - ADMINISTRACION CENTRAL**  
**ESTADO DE SITUACIÓN FINANCIERA**  
**A 28 DE FEBRERO DE 2022 - 2021**  
**(Cifras en miles de pesos colombianos)**

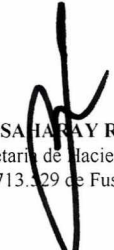
código	PASIVO	NOTA	28/02/2022	28/02/2021	Variación \$	Variación %
	<b>PASIVO CORRIENTE</b>		<b>345.005.123</b>	<b>190.379.539</b>	<b>154.625.584</b>	<b>81,22%</b>
	<b>Cuentas por pagar</b>	NOTA 21	<b>114.982.127</b>	<b>83.400.141</b>	<b>31.581.986</b>	<b>37,87%</b>
2401	Adquisición de bienes y servicios nacionales		4.093.245	1.519.440	2.573.805	169,39%
2403	Transferencias por pagar		720.442	0	720.442	100,00%
2407	Recursos a favor de terceros		79.995.863	59.521.631	20.474.232	34,40%
2424	Descuentos de nomina		2.310.522	2.415.890	-105.368	-4,36%
2430	Subsidios asignados		630	1.737	-1.107	0,00%
2436	Retención en la fuente e impuesto de timbre		278.009	48.217	229.792	476,58%
2445	Impuesto al valor agregado IVA		3.946	3.848	98	2,55%
2460	Créditos judiciales		770.656	770.656	0	0,00%
2490	Otras cuentas por pagar		26.808.814	19.118.708	7.690.106	40,22%
	<b>Beneficios a los empleados</b>	NOTA 22	<b>10.627.138</b>	<b>12.949.666</b>	<b>-2.322.528</b>	<b>-17,94%</b>
2511	Beneficios a los empleados a corto plazo		10.627.138	12.949.666	-2.322.528	-17,94%
	<b>Otros pasivos</b>	NOTA 24	<b>219.395.859</b>	<b>94.029.732</b>	<b>125.366.126</b>	<b>133,33%</b>
2902	Recursos recibidos en administracion		341.262	0	341.262	100,00%
2903	Depósitos recibidos en garantia		796.030	796.030	0	0,00%
2910	Ingresos recibidos por anticipado		6.401.747	17.490.579	-11.088.832	-63,40%
2917	Retenciones y Anticipos de impuestos		211.856.819	75.743.124	136.113.695	179,70%
	<b>PASIVO NO CORRIENTE</b>		<b>957.125.738</b>	<b>985.380.466</b>	<b>-28.254.728</b>	<b>-2,87%</b>
	<b>Préstamos por pagar</b>	NOTA 20	<b>213.327.548</b>	<b>201.761.905</b>	<b>11.565.643</b>	<b>5,73%</b>
2314	Financiamiento interno de largo plazo		213.327.548	201.761.905	11.565.643	5,73%
	<b>Beneficios a los empleados</b>	NOTA 22	<b>708.706.252</b>	<b>733.651.578</b>	<b>-24.945.326</b>	<b>-3,40%</b>
2512	Beneficios a los empleados a largo plazo		15.066.595	15.435.565	-368.970	-2,39%
2514	Beneficios posempleo - pensiones		693.635.114	718.216.013	-24.580.899	-3,42%
2515	Otros beneficios posempleo		4.543	0	4.543	100,00%
	<b>Provisiones</b>	NOTA 23	<b>35.091.938</b>	<b>49.966.983</b>	<b>-14.875.045</b>	<b>-29,77%</b>
2701	Litigios y demandas		35.091.938	49.966.983	-14.875.045	-29,77%
	<b>TOTAL PASIVO</b>		<b>1.302.130.861</b>	<b>1.175.760.005</b>	<b>126.370.855</b>	<b>10,75%</b>
	<b>PATRIMONIO</b>	NOTA 27				
	<b>Patrimonio de las entidades de Gobierno</b>		<b>3.138.620.521</b>	<b>2.965.593.824</b>	<b>173.026.697</b>	<b>5,83%</b>
3105	Capital fiscal		1.553.369.278	1.553.369.278	0	0,00%
3109	Resultados ejercicios anteriores		1.189.295.785	1.002.288.022	187.007.762	18,66%
3110	Resultado del ejercicio		208.412.180	194.080.000	14.332.179	7,38%
3148	Ganancias o perdidas por la aplicacion del metodo de participacion		264.787.153	274.408.057	-9.620.904	-3,51%
3151	Ganancias o perdidas por planes de Beneficios a los Empleados		-77.243.874	-58.551.534	-18.692.340	31,92%
	<b>TOTAL PATRIMONIO</b>		<b>3.138.620.521</b>	<b>2.965.593.824</b>	<b>173.026.697</b>	<b>5,83%</b>
	<b>TOTAL PASIVO Y PATRIMONIO</b>		<b>4.440.751.382</b>	<b>4.141.353.829</b>	<b>299.397.553</b>	<b>7,23%</b>




MUNICIPIO DE BUCARAMANGA - ADMINISTRACION CENTRAL  
ESTADO DE SITUACIÓN FINANCIERA  
A 28 DE FEBRERO DE 2022 - 2021  
(Cifras en miles de pesos colombianos)

CUENTAS DE ORDEN DEUDORAS	NOTA 26	0	0	0	0,00%
<b>81 Activos contingentes</b>	<b>NOTA 25</b>	<b>60.400.866</b>	<b>59.521.451</b>	<b>879.415</b>	<b>1,48%</b>
8120 Litigios y mecanismos alternativos de solución de conflictos		56.662.884	56.018.120	644.764	1,15%
8190 Otros activos contingentes		3.737.982	3.503.331	234.651	6,70%
<b>83 Deudoras de control</b>	<b>86.883.631</b>	<b>85.374.893</b>	<b>1.508.738</b>	<b>1.508.738</b>	<b>1,77%</b>
8315 Bienes y derechos retirados		3.293.026	1.784.289	1.508.738	84,56%
8347 Bienes entregados a terceros		83.124.262	83.124.262	0	0,00%
8361 responsabilidades en proceso		299.005	299.005	0	0,00%
8390 Otras cuentas deudoras de control		167.338	167.338	0	0,00%
<b>89 Deudoras por contra (CR)</b>	<b>147.284.497</b>	<b>144.896.344</b>	<b>2.388.153</b>	<b>2.388.153</b>	<b>1,65%</b>
8905 Activos contingentes por contra (cr)		60.400.866	59.521.451	879.415	1,48%
8915 Deudoras de control por contra.(cr)		86.883.631	85.374.893	1.508.738	1,77%
<b>CUENTAS DE ORDEN ACREEDORAS</b>	<b>NOTA 26</b>	<b>0</b>	<b>0</b>	<b>0</b>	<b>0,00%</b>
<b>91 Pasivos contingentes</b>	<b>NOTA 25</b>	<b>114.675.297</b>	<b>159.428.658</b>	<b>-44.753.362</b>	<b>-28,07%</b>
Litigios y mecanismos alternativos de solución de					
9120 conflictos		102.506.778	142.302.591	-39.795.813	-27,97%
9190 Otros pasivos contingentes		12.168.519	17.126.067	-4.957.549	-28,95%
<b>93 Acreedoras de Control</b>	<b>146.294.895</b>	<b>67.083.020</b>	<b>79.211.875</b>	<b>118,08%</b>	<b>118,08%</b>
9390 Otras Cuentas Acreedoras de Control		146.294.895	67.083.020	79.211.875	118,08%
<b>99 Acreedoras por contra (DB)</b>	<b>260.970.192</b>	<b>226.511.678</b>	<b>34.458.513</b>	<b>15,21%</b>	<b>15,21%</b>
9905 Pasivos contingentes por contra.		103.329.722	159.428.658	-56.098.937	-35,19%
9915 Acreedoras de Control por Contra (DB)		157.640.470	67.083.020	90.557.450	134,99%

  
JUAN CARLOS CARDENAS REY  
Alcalde de Bucaramanga  
C.C. 91.230.309 de Bucaramanga (S.S.)

  
NAYARÍN SAHARAJ ROJAS TELLEZ  
Secretaria de Hacienda  
C.C. 1.069.713.329 de Fusagasugá (Cund)

  
OSCAR JAVIER GRANDAS ARDILA  
Profesional Especializado con Funciones de Contador  
C.C. 91.472.965 de B/manga  
T.P. 74236-T