


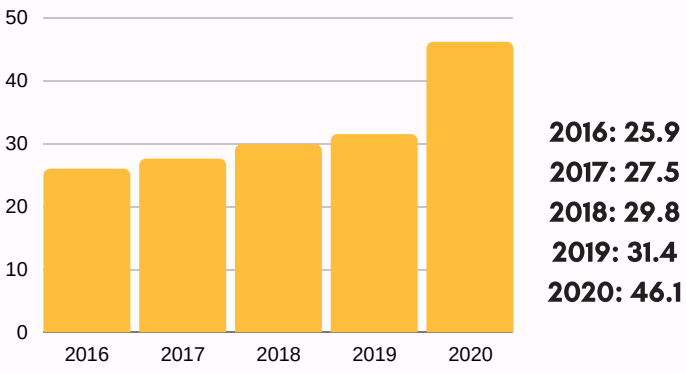
INDICADORES SOCIOECONÓMICOS

Municipio de Bucaramanga (2016-2021)

Pobreza

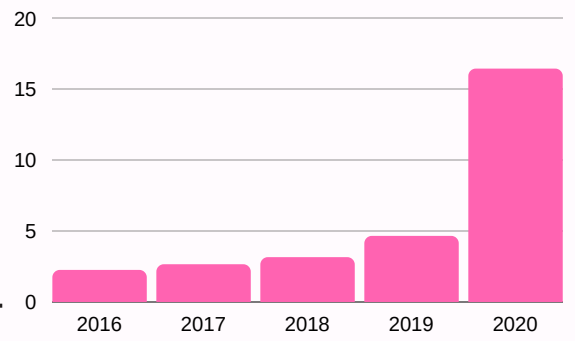


Incidencia pobreza monetaria



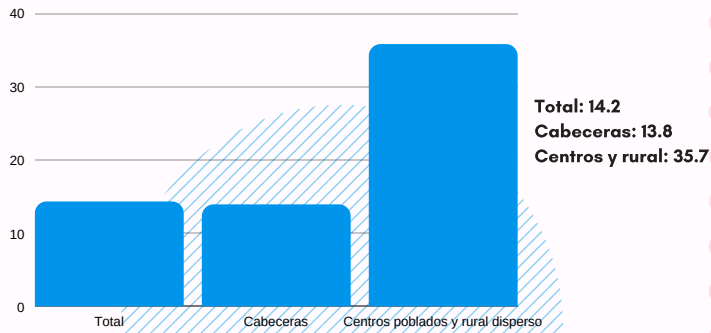
Fuente: DANE (2021)

Incidencia pobreza extrema



Fuente: DANE (2021)

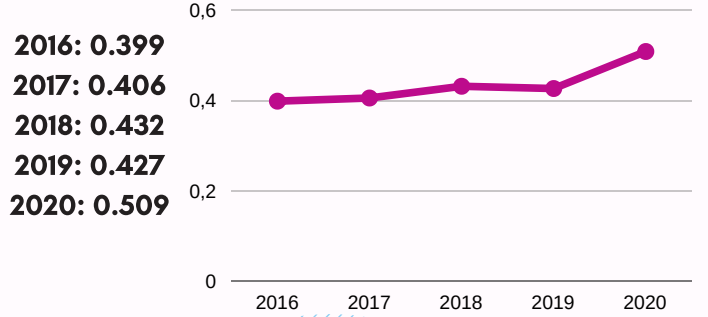
Índice de pobreza multidimensional - 2018



Fuente: DANE a partir de datos del último censo 2018



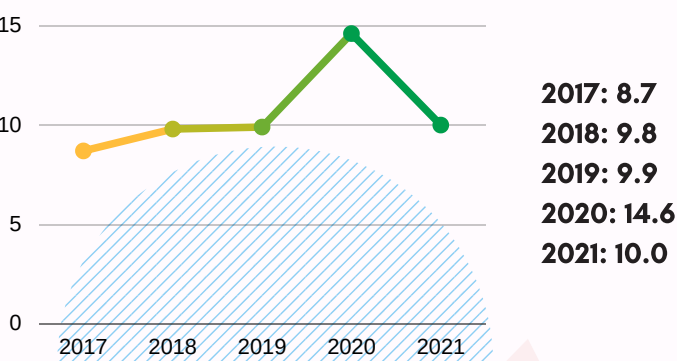
Coeficiente GINI



Fuente: DANE (2021)

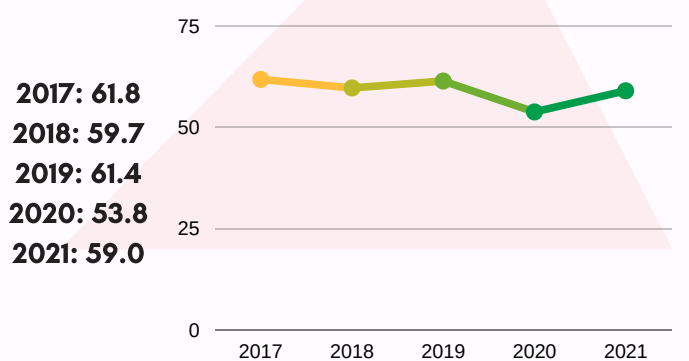
EMPLEO

Tasa de desempleo



Fuente: DANE

Tasa de ocupación

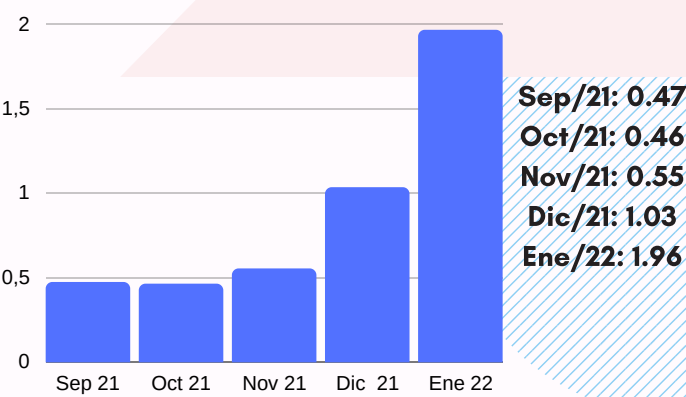


Fuente: DANE

Inflación

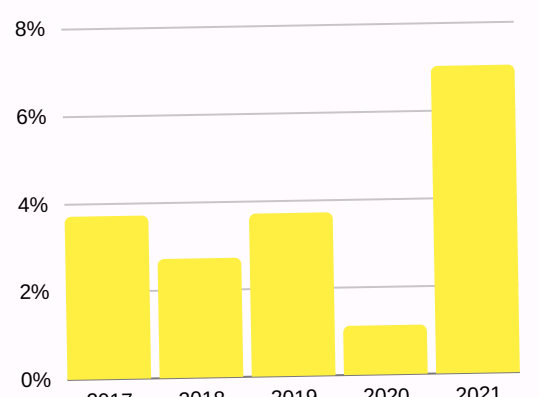


IPC Septiembre 2021 - Enero 2022




Fuente: DANE

IPC anual 2017- 2021 (año corrido - diciembre)

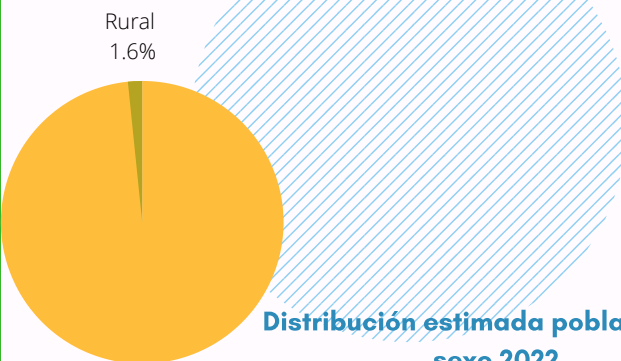


Fuente: DANE

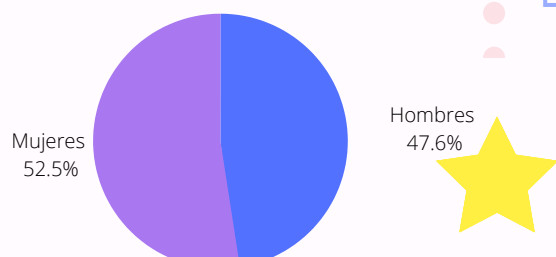


Población

Distribución población por zonas 2022



Distribución estimada población por sexo 2022



Fuente: Datos calculados a partir del DANE

Evolución y proyección estimada población 2020- 2023

2020	2021	2022	2023
607.428	614.269	618.967	623.378

Datos en miles de habitantes

Fuente: Datos calculados a partir del DANE

INDICADORES SOCIOECONÓMICOS

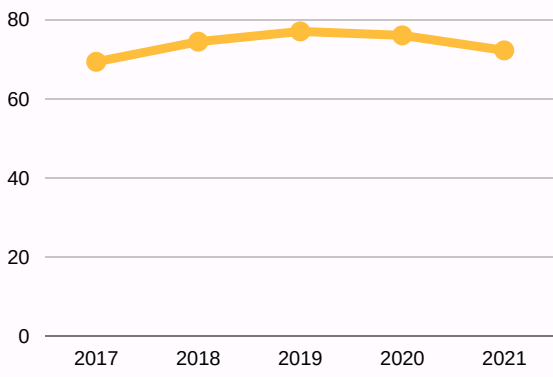
Municipio de Bucaramanga (2016-2021)

Educación



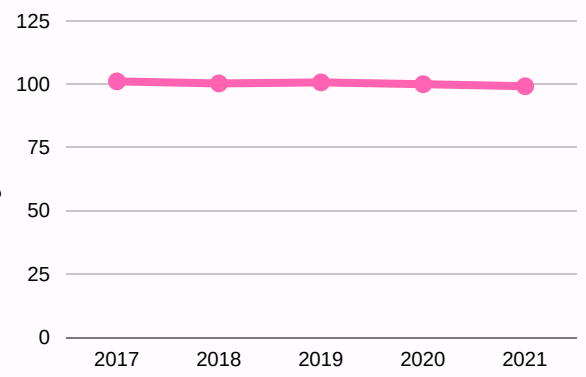
Tasa de Cobertura Escolar Neta (TCEN): relación entre estudiantes matriculados en un nivel educativo que tienen la edad adecuada para cursarlo y el total de la población en el rango de edad apropiado para dicho nivel.

TCEN en transición



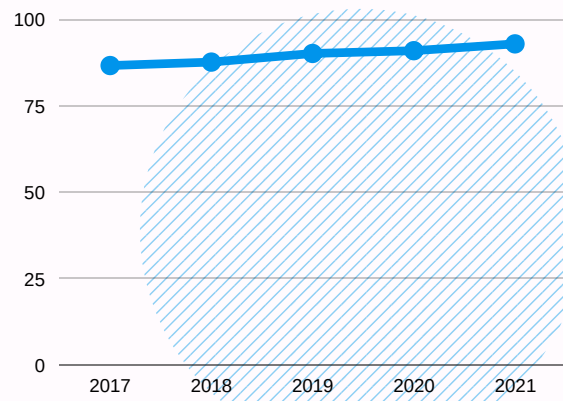
Fuente: SIMAT

TCEN en básica primaria



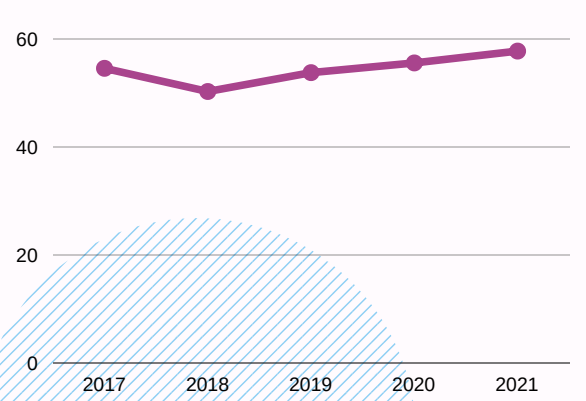
Fuente: SIMAT

TCEN en secundaria



Fuente: SIMAT

TCEN en media

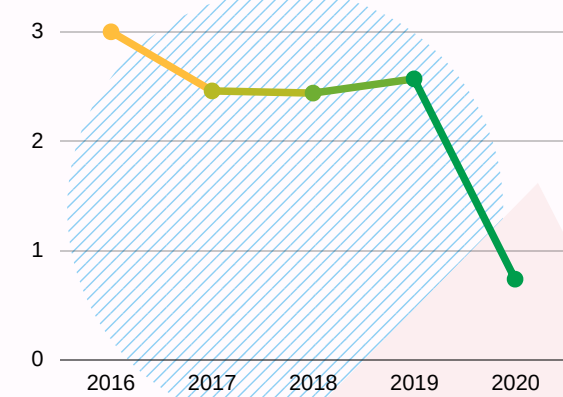


Fuente: SIMAT

Tasa de deserción: proporción de alumnos matriculados que durante el año lectivo por diferentes motivos abandonan sus estudios sin haber culminado el grado.

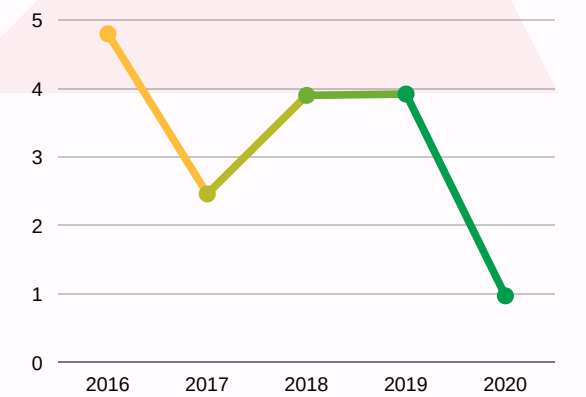


Tasa de deserción en primaria



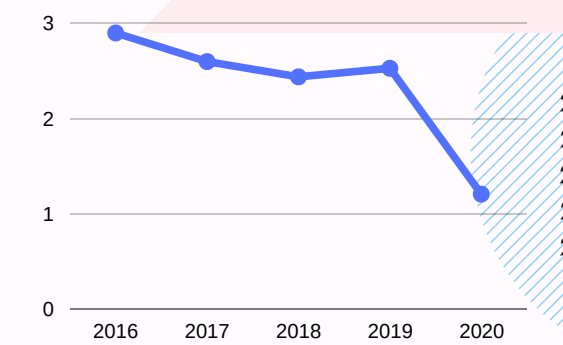
Fuente: SIMAT

Tasa de deserción en secundaria



Fuente: SIMAT

Tasa de deserción media

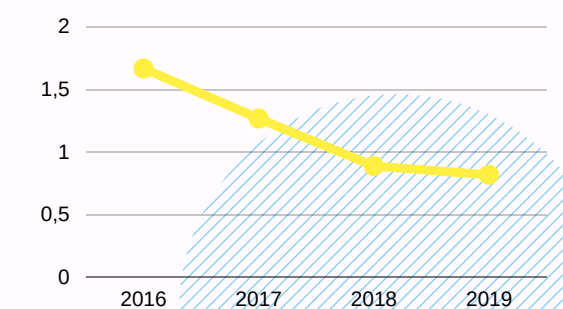


Fuente: SIMAT

Tasa de repitencia: porcentaje de alumnos matriculados en un año escolar que se encuentran repitiendo el mismo grado cursado el año anterior.

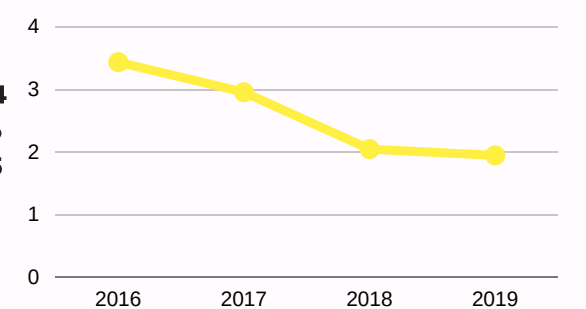


Tasa de repitencia primaria



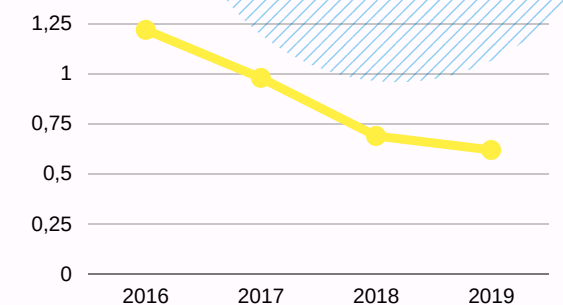
Fuente: SIMAT

Tasa de repitencia secundaria



Fuente: SIMAT

Tasa de repitencia media



Fuente: SIMAT



INDICADORES SOCIOECONÓMICOS

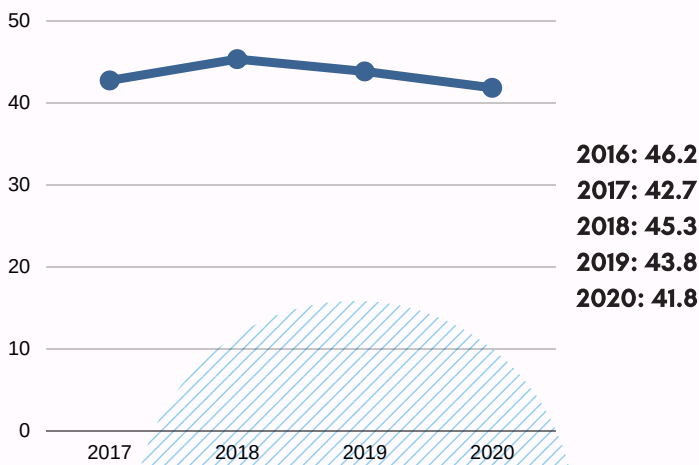
Municipio de Bucaramanga (2016-2021)



Violencia

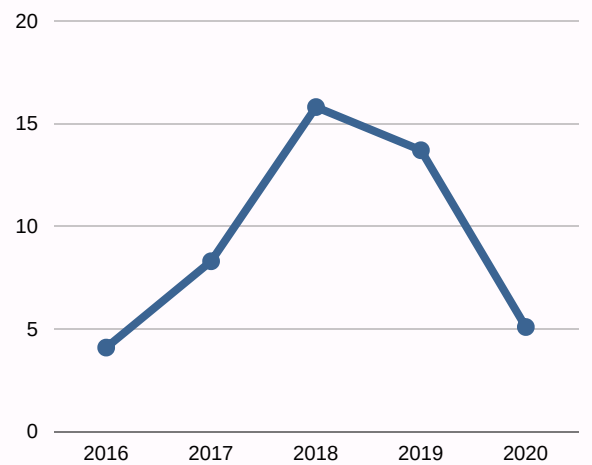


Tasa de homicidios en jóvenes (18- 28 años)



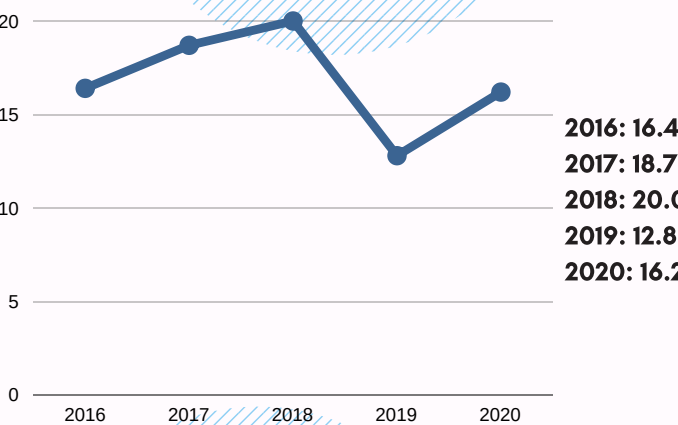
Fuente: Instituto Nacional de Medicina Legal

Tasa de suicidios en jóvenes (18-28 años)



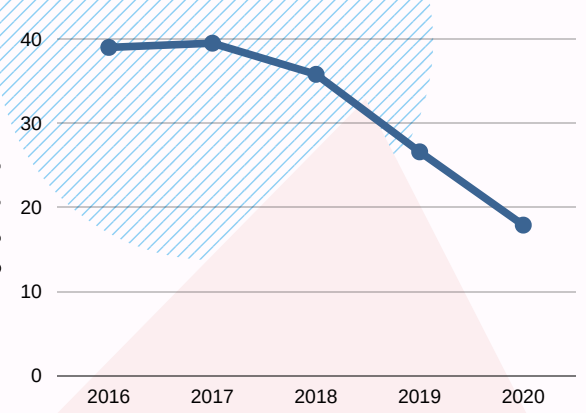
Fuente: Instituto Nacional de Medicina Legal

Tasa de muertes por accidentes de transporte (18 - 28 años)



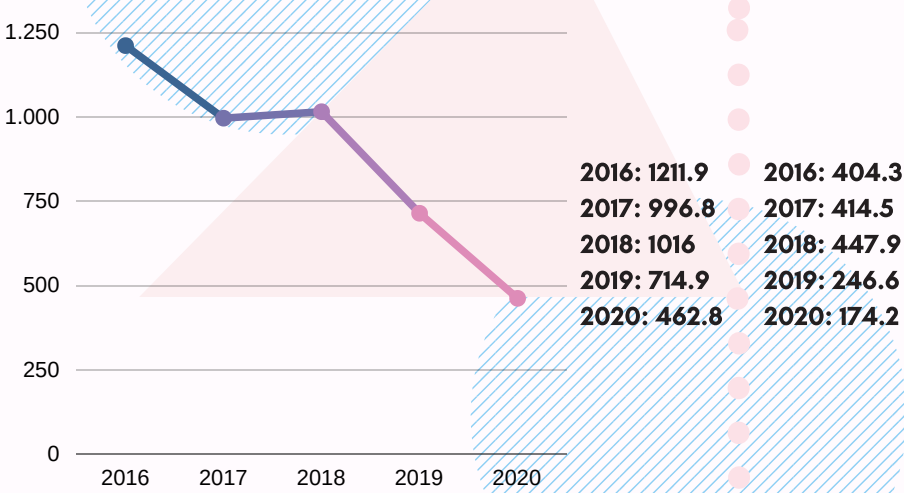
Fuente: Instituto Nacional de Medicina Legal

Tasa de exámenes médico legales por presunto delito sexual (18 a 28 años)



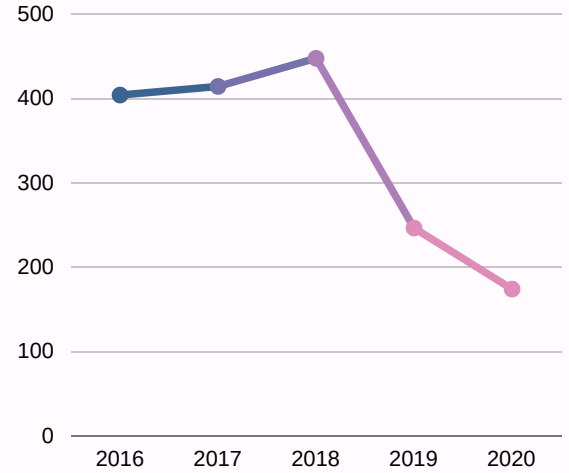
Fuente: Instituto Nacional de Medicina Legal

Tasa de violencia interpersonal cuando la víctima está entre los 18 y 28 años



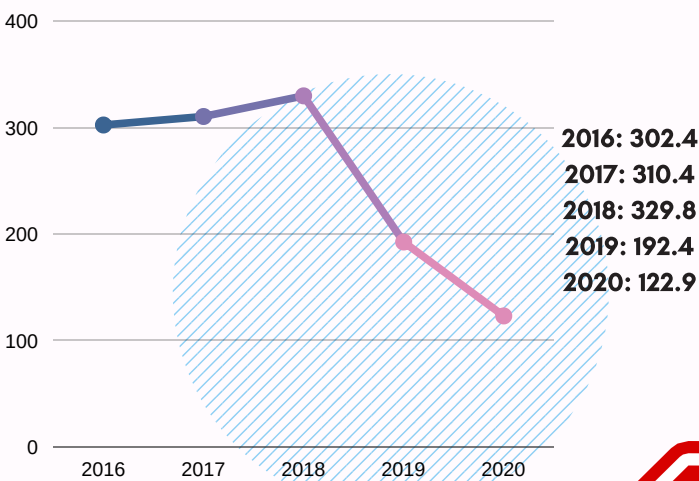
Fuente: Instituto Nacional de Medicina Legal

Tasa de violencia intrafamiliar (18 a 28 años)



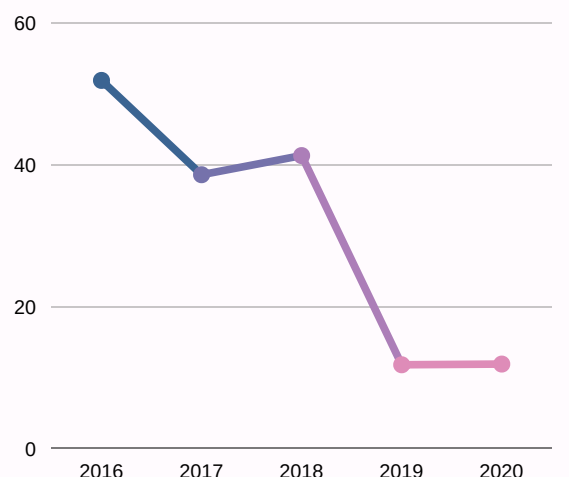
Fuente: Instituto Nacional de Medicina Legal

Tasa de violencia de pareja cuando la víctima está entre los 18 y 28 años



Fuente: Instituto Nacional de Medicina Legal

Tasa de violencia de pareja cuando la víctima es menor de 18 años



Fuente: Instituto Nacional de Medicina Legal

