



MUNICIPIO DE BUCARAMANGA - ADMINISTRACION CENTRAL
ESTADO DE SITUACIÓN FINANCIERA
A 31 DE AGOSTO DE 2021 - 2020
(Cifras en miles de pesos colombianos)

código	ACTIVO	NOTA	31/08/2021	31/08/2020	Variación \$	Variación %
	ACTIVO CORRIENTE		700.627.547	663.901.911	36.725.636	5,53%
	Efectivo y equivalentes al efectivo	NOTA 5	419.455.550	337.417.807	82.037.744	24,31%
1105	Caja		9.050	16.350	-7.300	-44,65%
1110	Depósitos en instituciones financieras		419.402.090	337.083.720	82.318.370	24,42%
1133	Equivalentes al efectivo		44.411	317.737	-273.327	-86,02%
	Cuentas por cobrar	NOTA 7	281.171.996	326.484.104	-45.312.108	-13,88%
1305	Impuestos, retención en la fuente y anticipos de impuestos		153.334.323	157.651.270	-4.316.947	-2,74%
1311	Contribuciones, tasas e Ingresos no tributarios		149.904.721	158.671.132	-8.766.412	-5,52%
1337	Transferencias por cobrar		10.208.617	27.891.591	-17.682.974	-63,40%
1384	Otras cuentas por cobrar		31.464.906	46.010.681	-14.545.775	-31,61%
1386	Deterioro acumulado de cuentas por cobrar (cr)		-(63.740.571)	-(63.740.571)	(0)	0,00%
	ACTIVO NO CORRIENTE		3.460.260.427	3.464.102.399	-3.841.972	0,00
	Inversiones e instrumentos derivados	NOTA 6	569.117.722	534.702.679	34.415.043	6,44%
1222	Inversiones de administracion de liquidez a valor de mercado (valor razonable) con cambios en el patrimonio (otro resultado integral).		1.580.668	1.609.742	-29.074	-1,81%
1224	Inversiones de administracion de liquidez al costo		8.645.272	8.269.669	375.603	4,54%
1227	Inversiones en controladas contabilizadas por el método de participación patrimonial		559.322.733	524.823.268	34.499.465	6,57%
1280	Provision para Proteccion de Inversiones CR		-(430.950)	0	-(430.950)	100,00%
	Propiedades, planta y equipo	NOTA 10	733.770.043	739.487.388	-5.717.344	-0,77%
1605	Terrenos		376.648.349	376.648.349	0	0,00%
1615	Construcciones en curso		35.619.166	42.064.249	-6.445.084	-15,32%
1635	Bienes muebles en bodega		11.201.850	16.558.517	-5.356.667	-32,35%
1636	Propiedad, Planta y equipo en mantenimiento		10.274.268	6.466.581	3.807.687	58,88%
1637	Propiedades, planta y equipo no explotados		5.934.762	5.934.762	0	0,00%
1640	Edificaciones		193.173.799	193.194.662	-20.863	-0,01%
1645	Plantas, ductos y tuneles		2.343.214	2.343.214	0	0,00%
1650	Redes, líneas y cables		145.925.526	133.271.243	12.654.283	9,50%
1655	Maquinaria y equipo		10.001.610	8.888.637	1.112.973	12,52%
1660	Equipo medico y científico		716.837	686.206	30.632	4,46%
1665	Muebles, enseres y equipo de oficina		7.397.074	6.620.629	776.445	11,73%
1670	Equipos de comunicacion y computacion		11.439.724	9.666.271	1.773.452	18,35%
1675	Equipos de transporte, traccion y elevacion		4.858.505	5.244.403	-385.898	-7,36%
1680	Equipos de comedor, cocina, despensa y hoteleria		277.613	261.860	15.753	6,02%
1681	Bienes de arte y cultura		7.241.320	7.241.320	0	0,00%
1685	Depreciación acumulada de propiedades, planta y equipo (cr)		-89.283.572	-75.603.516	-13.680.057	18,09%
	Bienes de Uso Público e históricos y culturales	NOTA 11	1.732.715.677	1.749.519.946	-16.804.269	-0,96%
1703	Materiales		1.111.373	983.091	128.283	13,05%
1705	Bienes de uso Público en construcción		217.748.011	186.257.729	31.490.282	16,91%
1710	Bienes de uso Público en servicio		1.692.757.334	1.692.199.381	557.953	0,03%
1715	Bienes históricos y culturales		2.884.336	2.884.336	0	0,00%
1785	Depreciación acumulada bienes de uso público		-181.785.377	-132.804.590	-48.980.787	36,88%
	Activos Intangibles	NOTA 14	909.777	1.240.881	-331.104	-26,68%
1970	Activos intangibles		4.782.014	4.701.868	80.145	1,70%
1975	Amortización acumulada de activos intangibles (cr)		-3.872.237	-3.460.987	-411.250	11,88%
	Otros Derechos y garantías	NOTA 16	100.508.004	124.494.286	-23.986.282	-19,27%
1905	Bienes y Servicios pagados por anticipado		0	642.612	-642.612	-100,00%
1906	Avances y anticipos entregados		14.219.377	15.786.308	-1.566.931	-9,93%
	Anticipos, retenciones y saldos a favor por impuestos y contribuciones		450	738	-288	-38,99%
1907						
1908	Recursos entregados en administracion		69.998.021	98.300.074	-28.302.053	-28,79%
1909	Depósitos entregados en garantia		13.056.668	106.710	12.949.958	12135,67%
1926	Derechos en fideicomiso		280.000	280.000	0	0,00%
1986	Activos Diferidos		2.953.488	9.377.843	-6.424.356	-68,51%
	Plan de Activos	NOTA 22	323.239.204	314.657.220	8.581.984	2,73%
1904	Plan de activos para beneficios poseempleo		323.239.204	314.657.220	8.581.984	2,73%
	TOTAL ACTIVO		4.160.887.974	4.128.004.310	32.883.664	0,80%




MUNICIPIO DE BUCARAMANGA - ADMINISTRACION CENTRAL
ESTADO DE SITUACIÓN FINANCIERA
A 31 DE AGOSTO DE 2021 - 2020
(Cifras en miles de pesos colombianos)

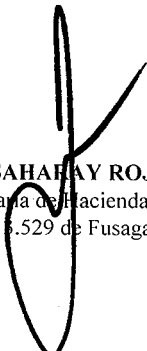
código	PASIVO	NOTA	31/08/2021	31/08/2020	Variación S	Variación %
	PASIVO CORRIENTE		271.835.840	219.109.665	52.726.176	24,06%
	Cuentas por pagar	NOTA 21	82.571.102	43.313.772	39.257.330	90,63%
2401	Adquisición de bienes y servicios nacionales		1.605.425	1.104.435	500.990	45,36%
2403	Transferencias por pagar		0	25.333	-25.333	100,00%
2407	Recursos a favor de terceros		54.369.613	6.297.016	48.072.597	763,42%
2424	Descuentos de nomina		2.331.174	3.048.971	-717.797	-23,54%
2430	Subsidios asignados		269.645	0	269.645	0,00%
2436	Retención en la fuente e impuesto de timbre		336.117	333.284	2.833	0,85%
2440	Impuestos, Contribuciones y Tasas		0	0	0	-100,00%
2445	Impuesto al valor agregado IVA		4.872	3.882	990	25,50%
2460	Créditos judiciales		785.624	770.656	14.968	1,94%
2480	Administración y prestación de servicios de salud		0	20.554.196	-20.554.196	-100,00%
2490	Otras cuentas por pagar		22.868.632	11.175.999	11.692.633	104,62%
	Beneficios a los empleados	NOTA 22	23.759.136	31.250.694	-7.491.559	-23,97%
2511	Beneficios a los empleados a corto plazo		23.759.136	31.250.694	-7.491.559	-23,97%
	Otros pasivos	NOTA 24	165.505.602	144.545.198	20.960.404	14,50%
2902	Recursos recibidos en administracion		428.495	10.800	417.695	3867,54%
2903	Depósitos recibidos en garantía		796.030	796.030	0	0,00%
2910	Ingresos recibidos por anticipado		17.237.606	71.614.648	-54.377.042	-75,93%
2917	Retenciones y Anticipos de impuestos		147.043.472	72.123.720	74.919.752	103,88%
	PASIVO NO CORRIENTE		927.076.575	949.304.961	-22.228.386	-2,34%
	Préstamos por pagar	NOTA 20	189.935.865	206.763.478	-16.827.613	-8,14%
2314	Financiamiento interno de largo plazo		189.935.865	206.763.478	-16.827.613	-8,14%
	Beneficios a los empleados	NOTA 22	691.680.027	685.061.177	6.618.850	0,97%
2512	Beneficios a los empleados a largo plazo		15.073.403	15.435.565	-362.162	-2,35%
2514	Beneficios posempleo - pensiones		676.606.623	669.625.612	6.981.012	1,04%
2515	Otros beneficios posempleo		0	0	0	0,00%
	Provisiones	NOTA 23	45.460.683	57.480.305	-12.019.622	-20,91%
2701	Litigios y demandas		45.460.683	57.480.305	-12.019.622	-20,91%
	TOTAL PASIVO		1.198.912.416	1.168.414.626	30.497.790	2,61%
	PATRIMONIO	NOTA 27				
	Patrimonio de las entidades de Gobierno		2.961.975.559	2.959.589.685	2.385.874	0,08%
3105	Capital fiscal		1.553.369.278	1.553.369.278	0	0,00%
3109	Resultados ejercicios anteriores		991.457.462	928.748.632	62.708.830	6,75%
3110	Resultado del ejercicio		184.772.902	214.334.081	-29.561.179	0,00%
3148	Ganancias o perdidas por la aplicacion del metodo de participacion		274.406.591	273.926.462	480.128	0,18%
3151	Ganancias o perdidas por planes de Beneficios a los Empleados		-42.030.674	-10.788.769	-31.241.905	289,58%
	TOTAL PATRIMONIO		2.961.975.559	2.959.589.685	2.385.874	0,08%
	TOTAL PASIVO Y PATRIMONIO		4.160.887.974	4.128.004.310	32.883.664	0,80%




MUNICIPIO DE BUCARAMANGA - ADMINISTRACION CENTRAL
ESTADO DE SITUACIÓN FINANCIERA
A 31 DE AGOSTO DE 2021 - 2020
(Cifras en miles de pesos colombianos)

CUENTAS DE ORDEN DEUDORAS		NOTA 26	0	0	0	0,00%
81 Activos contingentes	NOTA 25	59.917.017	60.298.938	-381.921		-0,63%
8120 Litigios y mecanismos alternativos de solución de conflictos		56.018.120	56.018.120	0		0,00%
8190 Otros activos contingentes		3.898.897	4.280.817	-381.921		-8,92%
83 Deudoras de control		86.342.734	84.070.897	2.271.837		2,70%
8315 Bienes y derechos retirados		2.752.129	813.540	1.938.589		238,29%
8347 Bienes entregados a terceros		83.124.262	82.791.015	333.247		0,40%
8361 responsabilidades en proceso		299.005	299.005	0		0,00%
8390 Otras cuentas deudoras de control		167.338	167.338	0		0,00%
89 Deudoras por contra (CR)		146.259.751	144.369.835	1.889.916		1,31%
8905 Activos contingentes por contra (cr)		59.917.017	60.298.938	-381.921		-0,63%
8915 Deudoras de control por contra.(cr)		86.342.734	84.070.897	2.271.837		2,70%
CUENTAS DE ORDEN ACREEDORAS		NOTA 26	0	0	0	0,00%
91 Pasivos contingentes	NOTA 25	191.304.303	146.226.533	45.077.770		30,83%
Litigios y mecanismos alternativos de solución de						
9120 conflictos		179.921.916	139.325.594	40.596.323		29,14%
9190 Otros pasivos contingentes		11.382.387	6.900.940	4.481.447		64,94%
93 Acreedoras de Control		31.801.330	64.255.732	-32.454.402		-50,51%
9390 Otras Cuentas Acreedoras de Control		31.801.330	64.255.732	-32.454.402		-50,51%
99 Acreedoras por contra (DB)		223.105.633	210.482.265	12.623.368		6,00%
9905 Pasivos contingentes por contra.		191.339.717	146.226.533	45.113.184		30,85%
9915 Acreedoras de Control por Contra (DB)		31.765.916	64.255.732	-32.489.816		-50,56%


JUAN CARLOS CARDENAS REY
Alcalde de Bucaramanga
C.C. 91.230.309 de Bucaramanga (S.S.)


NAYARIN SAHARAJ ROJAS TELLEZ
Secretaria de Hacienda
C.C. 1.069.718.529 de Fusagasugá (Cund)


MAUREN BAUTISTA CUEVAS
Profesional Especializado con Funciones de Contador
C.C. 37.659.007 de San Vicente de Chucurí
T.P. 84060-T