



MUNICIPIO DE BUCARAMANGA - ADMINISTRACION CENTRAL
ESTADO DE SITUACIÓN FINANCIERA

A 30 DE ABRIL DE 2021 - 2020

(Cifras en miles de pesos colombianos)

código	ACTIVO	NOTA	30/04/2021	30/04/2020	Variación S	Variación %
	ACTIVO CORRIENTE		719.810.716	710.792.381	9.018.335	1,27%
	Efectivo y equivalentes al efectivo	NOTA 5	405.852.721	375.576.911	30.275.810	8,06%
1105	Caja		8.550	16.850	-8.300	-49,26%
1110	Depósitos en instituciones financieras		405.799.761	361.821.273	43.978.488	12,15%
1133	Equivalentes al efectivo		44.411	13.738.789	-13.694.378	-99,68%
	Cuentas por cobrar	NOTA 7	313.957.994	335.215.469	-21.257.475	-6,34%
1305	Impuestos, retención en la fuente y anticipos de impuestos		176.329.756	187.881.881	-11.552.126	-6,15%
1311	Contribuciones, tasas e Ingresos no tributarios		137.486.701	135.896.891	1.589.810	1,17%
1337	Transferencias por cobrar		16.652.164	24.739.284	-8.087.120	-32,69%
1384	Otras cuentas por cobrar		47.229.945	49.604.903	-2.374.959	-4,79%
1386	Deterioro acumulado de cuentas por cobrar (cr)		-63.740.571	-62.907.491	-833.080	1,32%
	ACTIVO NO CORRIENTE		3.438.489.131	3.440.789.215	-2.300.084	0
	Inversiones e instrumentos derivados	NOTA 6	561.369.645	535.696.811	25.672.834	4,79%
1222	Inversiones de administracion de liquidez a valor de mercado (valor razonable) con cambios en el patrimonio (otro resultado integral).		1.695.734	1.609.742	85.992	5,34%
1224	Inversiones de administracion de liquidez al costo		8.269.669	8.198.219	71.450	0,87%
1227	Inversiones en controladas contabilizadas por el método de participación patrimonial		551.835.192	525.888.850	25.946.342	4,93%
1280	Provision para Proteccion de Inversiones CR		-430.950	0	-430.950	0,00%
	Propiedades, planta y equipo	NOTA 10	731.995.305	739.568.005	-7.572.700	-1,02%
1605	Terrenos		376.648.349	376.648.349	0	0,00%
1615	Construcciones en curso		33.224.351	38.084.738	-4.860.387	-12,76%
1635	Bienes muebles en bodega		11.939.582	16.394.360	-4.454.778	-27,17%
1636	Propiedad, Planta y equipo en mantenimiento		10.274.268	6.466.581	3.807.687	58,88%
1637	Propiedades, planta y equipo no explotados		5.934.762	5.934.762	0	0,00%
1640	Edificaciones		193.173.799	193.194.662	-20.863	-0,01%
1645	Plantas, ductos y tuneles		2.343.214	2.343.214	0	0,00%
1650	Redes, líneas y cables		141.316.391	133.271.243	8.045.148	6,04%
1655	Maquinaria y equipo		9.388.309	8.816.721	571.588	6,48%
1660	Equipo medico y científico		686.141	686.206	-65	-0,01%
1665	Muebles, enseres y equipo de oficina		7.238.959	6.535.662	703.297	10,76%
1670	Equipos de comunicacion y computacion		11.369.503	9.666.271	1.703.231	17,62%
1675	Equipos de transporte, traccion y elevacion		4.858.505	4.830.703	27.802	0,58%
1680	Equipos de comedor, cocina, despensa y hoteleria		273.966	261.860	12.105	4,62%
1681	Bienes de arte y cultura		7.241.320	7.241.320	0	0,00%
1685	Depreciación acumulada de propiedades, planta y equipo (cr)		-83.916.112	-70.808.647	-13.107.465	18,51%
	Bienes de Uso Público e históricos y culturales	NOTA 11	1.747.562.346	1.755.890.870	-8.328.524	-0,47%
1703	Materiales		1.111.373	972.089	139.284	14,33%
1705	Bienes de uso Público en construcción		217.001.134	176.413.890	40.587.244	23,01%
1710	Bienes de uso Público en servicio		1.692.009.673	1.691.984.056	25.617	0,00%
1715	Bienes históricos y culturales		2.884.336	2.884.336	0	0,00%
1785	Depreciación acumulada bienes de uso público		-165.444.171	-116.363.500	-49.080.671	42,18%
	Activos Intangibles	NOTA 14	966.812	1.481.918	-515.106	-34,76%
1970	Activos intangibles		4.780.029	4.701.868	78.160	1,66%
1975	Amortización acumulada de activos intangibles (cr)		-3.813.217	-3.219.950	-593.267	18,42%
	Otros Derechos y garantías	NOTA 16	78.464.618	109.191.888	-30.727.270	-28,14%
1905	Bienes y Servicios pagados por anticipado		642.612	642.612	0	0,00%
1906	Avances y anticipos entregados		9.884.388	22.840.533	-12.956.144	-56,72%
	Anticipos, retenciones y saldos a favor por impuestos y contribuciones		738	738	0	0,00%
1907	contribuciones					
1908	Recursos entregados en administracion		64.596.682	85.321.296	-20.724.614	-24,29%
1909	Depósitos entregados en garantía		106.710	106.710	0	0,00%
1926	Derechos en fideicomiso		280.000	280.000	0	0,00%
1986	Activos Diferidos		2.953.488	0	2.953.488	0,00%
	Plan de Activos	NOTA 22	318.130.406	298.959.723	19.170.683	6,41%
1904	Plan de activos para beneficios posempleo		318.130.406	298.959.723	19.170.683	6,41%
	TOTAL ACTIVO		4.158.299.846	4.151.581.596	6.718.251	0,16%



MUNICIPIO DE BUCARAMANGA - ADMINISTRACION CENTRAL

ESTADO DE SITUACIÓN FINANCIERA

A 30 DE ABRIL DE 2021 - 2020

(Cifras en miles de pesos colombianos)

código	PASIVO	NOTA	30/04/2021	30/04/2020	Variación	Variación
					\$	%
	PASIVO CORRIENTE		238.098.384	216.349.099	21.749.284	10,05%
	Cuentas por pagar	NOTA 21	97.257.830	68.754.767	28.503.063	41,46%
2401	Adquisición de bienes y servicios nacionales		2.678.594	4.165.515	-1.486.920	-35,70%
2403	Transferencias por pagar		73.158	93.354	-20.197	-21,63%
2407	Recursos a favor de terceros		69.941.257	49.471.366	20.469.891	41,38%
2424	Descuentos de nomina		2.794.273	2.708.225	86.048	3,18%
2436	Retención en la fuente e impuesto de timbre		197.030	680.825	-483.795	-71,06%
2445	Impuesto al valor agregado IVA		3.882	3.426	456	13,31%
2460	Créditos judiciales		770.656	770.656	0	0,00%
2480	Administración y prestación de servicios de salud		14	268	-254	-94,85%
2490	Otras cuentas por pagar		20.795.490	10.625.859	10.169.631	95,71%
	Beneficios a los empleados	NOTA 22	20.626.163	20.851.214	-225.051	-1,08%
2511	Beneficios a los empleados a corto plazo		20.626.163	20.851.214	-225.051	-1,08%
	Otros pasivos	NOTA 24	120.214.391	126.743.118	-6.528.727	-5,15%
2902	Recursos recibidos en administracion		5.180.157	968.747	4.211.410	434,73%
2903	Depósitos recibidos en garantia		796.030	796.030	0	0,00%
2910	Ingresos recibidos por anticipado		17.489.897	61.400.666	-43.910.769	-71,52%
2917	Retenciones y Anticipos de impuestos		96.748.307	63.577.675	33.170.632	52,17%
	PASIVO NO CORRIENTE		970.773.752	948.727.527	22.046.225	2,32%
	Préstamos por pagar	NOTA 20	195.797.343	207.982.335	-12.184.992	-5,86%
2314	Financiamiento interno de largo plazo		195.797.343	207.982.335	-12.184.992	-5,86%
	Beneficios a los empleados	NOTA 22	727.833.839	685.056.009	42.777.831	6,24%
2512	Beneficios a los empleados a largo plazo		15.435.565	15.435.565	0	0,00%
2514	Beneficios posempleo - pensiones		712.398.274	669.620.443	42.777.831	6,39%
	Provisiones	NOTA 23	47.142.570	55.689.183	-8.546.613	-15,35%
2701	Litigios y demandas		47.142.570	55.689.183	-8.546.613	-15,35%
	TOTAL PASIVO		1.208.872.136	1.165.076.626	43.795.510	3,76%
	PATRIMONIO	NOTA 27				
	Patrimonio de las entidades de Gobierno		2.949.427.710	2.986.504.969	-37.077.259	-1,24%
3105	Capital fiscal		1.553.369.278	1.553.369.278	0	0,00%
3109	Resultados ejercicios anteriores		999.530.655	921.947.221	77.583.434	8,42%
3110	Resultado del ejercicio		193.119.449	258.182.565	-65.063.116	-25,20%
3148	Ganancias o perdidas por la aplicacion del metodo de participacion		274.408.057	278.564.417	-4.156.359	-1,49%
3151	Ganancias o perdidas por planes de Beneficios a los Empleados		-70.999.729	-25.558.511	-45.441.218	177,79%
	TOTAL PATRIMONIO		2.949.427.710	2.986.504.969	-37.077.259	-1,24%
	TOTAL PASIVO Y PATRIMONIO		4.158.299.846	4.151.581.596	6.718.251	0,16%




MUNICIPIO DE BUCARAMANGA - ADMINISTRACION CENTRAL


ESTADO DE SITUACIÓN FINANCIERA

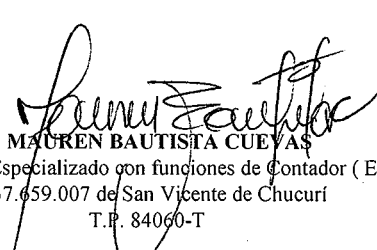
A 30 DE ABRIL DE 2021 - 2020
(Cifras en miles de pesos colombianos)

CUENTAS DE ORDEN DEUDORAS	NOTA 26	0	0	0	0,00%
81 Activos contingentes		59.383.437	59.625.348	-241.911	-0,41%
8120 Litigios y mecanismos alternativos de solución de conflictos		56.018.120	56.018.120	0	0,00%
8190 Otros activos contingentes		3.365.317	3.607.228	-241.911	-6,71%
83 Deudoras de control		86.342.734	84.070.897	2.271.837	2,70%
8315 Bienes y derechos retirados		2.752.129	813.540	1.938.589	238,29%
8347 Bienes entregados a terceros		83.124.262	82.791.015	333.247	0,40%
8361 responsabilidades en proceso		299.005	299.005	0	0,00%
8390 Otras cuentas deudoras de control		167.338	167.338	0	0,00%
89 Deudoras por contra (CR)		145.726.171	143.696.245	2.029.926	1,41%
8905 Activos contingentes por contra (cr)		59.383.437	59.625.348	-241.911	-0,41%
8915 Deudoras de control por contra.(cr)		86.342.734	84.070.897	2.271.837	2,70%

CUENTAS DE ORDEN ACREEDORAS	NOTA 26	0	0	0	0,00%
91 Pasivos contingentes		185.924.625	143.769.550	42.155.076	29,32%
Litigios y mecanismos alternativos de solución de					
9120 conflictos		168.833.972	136.261.405	32.572.567	23,90%
9190 Otros pasivos contingentes		17.090.653	7.508.145	9.582.509	127,63%
93 Acreedoras de Control		45.247.619	80.974.195	-35.726.577	-44,12%
9390 Otras Cuentas Acreedoras de Control		45.247.619	80.974.195	-35.726.577	-44,12%
99 Acreedoras por contra (DB)		231.172.244	224.743.745	6.428.499	2,86%
9905 Pasivos contingentes por contra.		185.960.039	143.769.550	42.190.490	29,35%
9915 Acreedoras de Control por Contra (DB)		45.212.205	80.974.195	-35.761.990	-44,16%


JUAN CARLOS CARDENAS REY
Alcalde de Bucaramanga
C.C. 91.230.309 de Bucaramanga (S.S.)


NAYARÍN SAHARAY ROJAS TELLEZ
Secretaria de Hacienda
C.C. 1.069.713.529 de Fusagasugá (Cund)


MAUREN BAUTISTA CUEVAS
Profesional Especializado con funciones de Contador (E)
C.C. 37.659.007 de San Vicente de Chucurí
T.P. 84060-T