



**MUNICIPIO DE BUCARAMANGA - ADMINISTRACION CENTRAL**  
**ESTADO DE SITUACIÓN FINANCIERA**  
**A 31 DE MAYO DE 2021 - 2020**  
**(Cifras en miles de pesos colombianos)**

código	ACTIVO	NOTA	31/05/2021	31/05/2020	Variación \$	Variación %
	<b>ACTIVO CORRIENTE</b>		<b>718.555.735</b>	<b>709.567.722</b>	<b>8.988.013</b>	<b>1,27%</b>
	<b>Efectivo y equivalentes al efectivo</b>	<b>NOTA 5</b>	<b>413.825.976</b>	<b>381.649.631</b>	<b>32.176.345</b>	<b>8,43%</b>
1105	Caja		8.550	16.350	-7.800	-47,71%
1110	Depósitos en instituciones financieras		413.773.015	367.894.492	45.878.523	12,47%
1133	Equivalentes al efectivo		44.411	13.738.789	-13.694.378	-99,68%
	<b>Cuentas por cobrar</b>	<b>NOTA 7</b>	<b>304.729.760</b>	<b>327.918.091</b>	<b>-23.188.332</b>	<b>-7,07%</b>
1305	Impuestos, retención en la fuente y anticipos de impuestos		173.248.775	182.401.571	-9.152.796	-5,02%
1311	Contribuciones, tasas e Ingresos no tributarios		136.412.654	136.476.630	-63.976	-0,05%
1337	Transferencias por cobrar		11.807.534	24.283.421	-12.475.887	-51,38%
1384	Otras cuentas por cobrar		47.001.367	47.663.960	-662.593	-1,39%
1386	Deterioro acumulado de cuentas por cobrar (cr)		-(63.740.571)	-(62.907.491)	-(833.080)	1,32%
	<b>ACTIVO NO CORRIENTE</b>		<b>3.434.341.297</b>	<b>3.431.020.198</b>	<b>3.321.099</b>	<b>0,00</b>
	<b>Inversiones e instrumentos derivados</b>	<b>NOTA 6</b>	<b>561.369.645</b>	<b>530.020.054</b>	<b>31.349.591</b>	<b>5,91%</b>
1222	Inversiones de administracion de liquidez a valor de mercado (valor razonable) con cambios en el patrimonio (otro resultado integral).		1.695.734	1.609.742	85.992	5,34%
1224	Inversiones de administracion de liquidez al costo		8.269.669	8.269.669	0	0,00%
1227	Inversiones en controladas contabilizadas por el método de participación patrimonial		551.835.192	520.140.643	31.694.549	6,09%
1280	Provision para Proteccion de Inversiones CR		-(430.950)	0	-(430.950)	100,00%
	<b>Propiedades, planta y equipo</b>	<b>NOTA 10</b>	<b>731.401.212</b>	<b>738.663.758</b>	<b>-7.262.546</b>	<b>-0,98%</b>
1605	Terrenos		376.648.349	376.648.349	0	0,00%
1615	Construcciones en curso		33.624.983	38.311.123	-4.686.140	-12,23%
1635	Bienes muebles en bodega		11.964.270	16.381.602	-4.417.332	-26,97%
1636	Propiedad, Planta y equipo en mantenimiento		10.274.268	6.466.581	3.807.687	58,88%
1637	Propiedades, planta y equipo no explotados		5.934.762	5.934.762	0	0,00%
1640	Edificaciones		193.173.799	193.194.662	-20.863	-0,01%
1645	Plantas, ductos y tuneles		2.343.214	2.343.214	0	0,00%
1650	Redes, líneas y cables		141.316.391	133.271.243	8.045.148	6,04%
1655	Maquinaria y equipo		9.680.129	8.841.060	839.069	9,49%
1660	Equipo medico y científico		686.141	686.206	-65	-0,01%
1665	Muebles, enseres y equipo de oficina		7.261.162	6.592.600	668.562	10,14%
1670	Equipos de comunicacion y computacion		11.369.503	9.666.271	1.703.231	17,62%
1675	Equipos de transporte, traccion y elevacion		4.858.505	4.830.703	27.802	0,58%
1680	Equipos de comedor, cocina, despensa y hoteleria		273.966	261.860	12.105	4,62%
1681	Bienes de arte y cultura		7.241.320	7.241.320	0	0,00%
1685	Depreciación acumulada de propiedades, planta y equipo (cr)		-85.249.548	-72.007.797	-13.241.750	18,39%
	<b>Bienes de Uso Público e históricos y culturales</b>	<b>NOTA 11</b>	<b>1.743.725.933</b>	<b>1.752.959.689</b>	<b>-9.233.756</b>	<b>-0,53%</b>
1703	Materiales		1.111.373	972.089	139.284	14,33%
1705	Bienes de uso Público en construcción		217.249.503	177.592.981	39.656.522	22,33%
1710	Bienes de uso Público en servicio		1.692.009.673	1.691.984.056	25.617	0,00%
1715	Bienes históricos y culturales		2.884.336	2.884.336	0	0,00%
1785	Depreciación acumulada bienes de uso público		-169.528.952	-120.473.773	-49.055.180	40,72%
	<b>Activos Intangibles</b>	<b>NOTA 14</b>	<b>952.084</b>	<b>1.421.659</b>	<b>-469.574</b>	<b>-33,03%</b>
1970	Activos intangibles		4.780.029	4.701.868	78.160	1,66%
1975	Amortización acumulada de activos intangibles (cr)		-3.827.944	-3.280.210	-547.735	16,70%
	<b>Otros Derechos y garantías</b>	<b>NOTA 16</b>	<b>78.577.397</b>	<b>108.821.951</b>	<b>-30.244.554</b>	<b>-27,79%</b>
1905	Bienes y Servicios pagados por anticipado		642.612	642.612	0	0,00%
1906	Avances y anticipos entregados		8.556.581	22.532.635	-13.976.055	-62,03%
	Anticipos, retenciones y saldos a favor por impuestos y contribuciones		450	738	-288	-38,99%
1907	contribuciones		450	738	-288	-38,99%
1908	Recursos entregados en administracion		66.037.557	85.259.256	-19.221.699	-22,55%
1909	Depósitos entregados en garantia		106.710	106.710	0	0,00%
1926	Derechos en fideicomiso		280.000	280.000	0	0,00%
1986	Activos Diferidos		2.953.488	0	2.953.488	0,00%
	<b>Plan de Activos</b>	<b>NOTA 22</b>	<b>318.315.026</b>	<b>299.133.087</b>	<b>19.181.939</b>	<b>6,41%</b>
1904	Plan de activos para beneficios posempleo		318.315.026	299.133.087	19.181.939	6,41%
	<b>TOTAL ACTIVO</b>		<b>4.152.897.032</b>	<b>4.140.587.920</b>	<b>12.309.112</b>	<b>0,30%</b>



**MUNICIPIO DE BUCARAMANGA - ADMINISTRACION CENTRAL**  
**ESTADO DE SITUACIÓN FINANCIERA**  
**A 31 DE MAYO DE 2021 - 2020**  
**(Cifras en miles de pesos colombianos)**


código	PASIVO	NOTA	31/05/2021	31/05/2020	0	0,83%
	<b>PASIVO CORRIENTE</b>		<b>238.464.633</b>	<b>228.535.209</b>	<b>9.929.424</b>	<b>4,34%</b>
	<b>Cuentas por pagar</b>	<b>NOTA 21</b>	<b>81.406.778</b>	<b>66.834.476</b>	<b>14.572.301</b>	<b>21,80%</b>
2401	Adquisición de bienes y servicios nacionales		2.502.426	1.224.011	1.278.415	104,44%
2403	Transferencias por pagar		1.388.515	35	1.388.480	3954881,85%
2407	Recursos a favor de terceros		49.598.794	48.947.858	650.936	1,33%
2424	Descuentos de nomina		2.452.282	5.387.659	-2.935.376	-54,48%
2430	Subsidios asignados		636.090	0	636.090	0,00%
2436	Retención en la fuente e impuesto de timbre		293.435	310.518	-17.083	-5,50%
2440	Impuestos, Contribuciones y Tasas		0	0	0	0,00%
2445	Impuesto al valor agregado IVA		1.941	2.169	-228	-10,51%
2460	Créditos judiciales		770.656	770.656	0	0,00%
2480	Administración y prestación de servicios de salud		0	14	-14	-100,00%
2490	Otras cuentas por pagar		23.762.638	10.191.557	13.571.081	133,16%
	<b>Beneficios a los empleados</b>	<b>NOTA 22</b>	<b>24.400.786</b>	<b>33.125.581</b>	<b>-8.724.795</b>	<b>-26,34%</b>
2511	Beneficios a los empleados a corto plazo		24.400.786	33.125.581	-8.724.795	-26,34%
	<b>Provisiones</b>	<b>NOTA 23</b>	<b>0</b>	<b>0</b>	<b>650.936</b>	<b>0</b>
2790	Provisiones Diversas		0	0	-2.935.376	0
	<b>Otros pasivos</b>	<b>NOTA 24</b>	<b>132.657.069</b>	<b>128.575.151</b>	<b>4.081.918</b>	<b>3,17%</b>
2902	Recursos recibidos en administracion		5.033.147	137.099	4.896.048	3571,18%
2903	Depósitos recibidos en garantía		796.030	796.030	0	0,00%
2910	Ingresos recibidos por anticipado		17.489.897	62.019.411	-44.529.513	-71,80%
2917	Retenciones y Anticipos de impuestos		109.337.995	65.622.612	43.715.383	66,62%
	<b>PASIVO NO CORRIENTE</b>		<b>941.778.885</b>	<b>949.560.257</b>	<b>-7.781.372</b>	<b>-0,82%</b>
	<b>Préstamos por pagar</b>	<b>NOTA 20</b>	<b>195.006.125</b>	<b>208.761.214</b>	<b>-13.755.088</b>	<b>-6,59%</b>
2314	Financiamiento interno de largo plazo		195.006.125	208.761.214	-13.755.088	-6,59%
	<b>Beneficios a los empleados</b>	<b>NOTA 22</b>	<b>699.630.190</b>	<b>685.109.860</b>	<b>14.520.329</b>	<b>2,12%</b>
2512	Beneficios a los empleados a largo plazo		15.451.338	15.435.565	15.773	0,10%
2514	Beneficios posempleo - pensiones		684.178.851	669.674.295		
	<b>Provisiones</b>	<b>NOTA 23</b>	<b>47.142.570</b>	<b>55.689.183</b>	<b>-8.546.613</b>	<b>-15,35%</b>
2701	Litigios y demandas		47.142.570	55.689.183	-8.546.613	-15,35%
	<b>TOTAL PASIVO</b>		<b>1.180.243.518</b>	<b>1.178.095.465</b>	<b>2.148.052</b>	<b>0,18%</b>
	<b>PATRIMONIO</b>	<b>NOTA 27</b>				
	<b>Patrimonio de las entidades de Gobierno</b>		<b>2.972.653.515</b>	<b>2.962.492.455</b>	<b>10.161.060</b>	<b>0,34%</b>
3105	Capital fiscal		1.553.369.278	1.553.369.278	0	0,00%
3109	Resultados ejercicios anteriores		998.437.896	919.766.654	78.671.242	8,55%
3110	Resultado del ejercicio		191.040.066	240.987.425	-49.947.359	0,00%
3148	Ganancias o perdidas por la aplicacion del metodo de participacion		274.408.057	273.927.609	480.448	0,18%
3151	Ganancias o perdidas por planes de Beneficios a los Empleados		-44.601.782	-25.558.511	-19.043.271	74,51%
	<b>TOTAL PATRIMONIO</b>		<b>2.972.653.515</b>	<b>2.962.492.455</b>	<b>10.161.060</b>	<b>0,34%</b>
	<b>TOTAL PASIVO Y PATRIMONIO</b>		<b>4.152.897.032</b>	<b>4.140.587.920</b>	<b>12.309.112</b>	<b>0,30%</b>





MUNICIPIO DE BUCARAMANGA - ADMINISTRACION CENTRAL  
ESTADO DE SITUACIÓN FINANCIERA  
A 31 DE MAYO DE 2021 - 2020  
(Cifras en miles de pesos colombianos)

CUENTAS DE ORDEN DEUDORAS	NOTA 26	0	0	0	0,00%
<b>81 Activos contingentes</b>	<b>NOTA 25</b>	<b>59.863.833</b>	<b>59.888.151</b>	<b>-24.318</b>	<b>-0,04%</b>
8120 Litigios y mecanismos alternativos de solución de conflictos		56.018.120	56.018.120	0	0,00%
8190 Otros activos contingentes		3.845.712	3.870.031	-24.318	-0,63%
<b>83 Deudoras de control</b>		<b>86.342.734</b>	<b>84.070.897</b>	<b>2.271.837</b>	<b>2,70%</b>
8315 Bienes y derechos retirados		2.752.129	813.540	1.938.589	238,29%
8347 Bienes entregados a terceros		83.124.262	82.791.015	333.247	0,40%
8361 responsabilidades en proceso		299.005	299.005	0	0,00%
8390 Otras cuentas deudoras de control		167.338	167.338	0	0,00%
<b>89 Deudoras por contra (CR)</b>		<b>146.206.566</b>	<b>143.959.048</b>	<b>2.247.518</b>	<b>1,56%</b>
8905 Activos contingentes por contra (cr)		59.863.833	59.888.151	-24.318	-0,04%
8915 Deudoras de control por contra.(cr)		86.342.734	84.070.897	2.271.837	2,70%

CUENTAS DE ORDEN ACREEDORAS	NOTA 26	0	0	0	0,00%
<b>91 Pasivos contingentes</b>	<b>NOTA 25</b>	<b>185.924.625</b>	<b>143.631.300</b>	<b>42.293.325</b>	<b>29,45%</b>
Litigios y mecanismos alternativos de solución de					
9120 conflictos		168.833.972	136.261.405	32.572.567	23,90%
9190 Otros pasivos contingentes		17.090.653	7.369.895	9.720.758	131,90%
<b>93 Acreedoras de Control</b>		<b>38.452.714</b>	<b>80.527.498</b>	<b>-42.074.784</b>	<b>-52,25%</b>
9390 Otras Cuentas Acreedoras de Control		38.452.714	80.527.498	-42.074.784	-52,25%
<b>99 Acreedoras por contra (DB)</b>		<b>224.377.339</b>	<b>224.158.798</b>	<b>218.541</b>	<b>0,10%</b>
9905 Pasivos contingentes por contra.		185.960.039	143.631.300	42.328.739	29,47%
9915 Acreedoras de Control por Contra (DB)		38.417.300	80.527.498	-42.110.198	-52,29%

  
JUAN CARLOS CARDENAS REY  
Alcalde de Bucaramanga  
C.C. 91.230.309 de Bucaramanga (S.S.)

  
NAYARIN SAHARAY ROJAS TELLEZ  
Secretaria de Hacienda  
C.C. 1.069.713.529 de Fusagasugá (Cund)

  
MAUREN BAUTISTA CUEVAS  
Profesional Especializado con Funciones de Contador  
C.C. 37.659.007 de San Vicente de Chucurí  
T.P. 84060-T