



MUNICIPIO DE BUCARAMANGA - ADMINISTRACION CENTRAL
ESTADO DE SITUACIÓN FINANCIERA
A 31 DE MARZO DE 2021 - 2020
(Cifras en miles de pesos colombianos)

código	ACTIVO	NOTA	31/03/2021	31/03/2020	Variación	Variación
					\$	%
	ACTIVO CORRIENTE		733.018.055	727.964.213	5.053.842	0,69%
	Efectivo y equivalentes al efectivo	NOTA 5	403.584.905	390.036.119	13.548.786	3,47%
1105	Caja		8.550	16.850	-8.300	-49,26%
1110	Depósitos en instituciones financieras		403.531.944	376.285.214	27.246.731	7,24%
1133	Equivalentes al efectivo		44.411	13.734.056	-13.689.645	-99,68%
	Cuentas por cobrar	NOTA 7	329.433.150	337.928.094	-8.494.944	-2,51%
1305	Impuestos, retención en la fuente y anticipos de impuestos		191.677.353	191.623.411	53.941	0,03%
1311	Contribuciones, tasas e Ingresos no tributarios		137.399.203	135.424.574	1.974.629	1,46%
1337	Transferencias por cobrar		16.652.164	24.185.348	-7.533.185	-31,15%
1384	Otras cuentas por cobrar		47.445.002	49.602.252	-2.157.249	-4,35%
1386	Deterioro acumulado de cuentas por cobrar (cr)		-63.740.571	-62.907.491	-833.080	1,32%
	ACTIVO NO CORRIENTE		3.440.727.558	3.443.207.658	-2.480.101	0
	Inversiones e instrumentos derivados	NOTA 6	561.369.645	535.696.811	25.672.834	4,79%
1222	Inversiones de administracion de liquidez a valor de mercado (valor razonable) con cambios en el patrimonio (otro resultado integral).		1.695.734	1.609.742	85.992	5,34%
1224	Inversiones de administracion de liquidez al costo		8.269.669	8.198.219	71.450	0,87%
1227	Inversiones en controladas contabilizadas por el método de participación patrimonial		551.835.192	525.888.850	25.946.342	4,93%
1280	Provision para Proteccion de Inversiones CR		-430.950	0	-430.950	0,00%
	Propiedades, planta y equipo	NOTA 10	732.692.680	739.014.956	-6.322.276	-0,86%
1605	Terrenos		376.648.349	376.648.349	0	0,00%
1615	Construcciones en curso		33.396.130	36.237.420	-2.841.289	-7,84%
1635	Bienes muebles en bodega		17.232.959	16.552.178	680.781	4,11%
1636	Propiedad, Planta y equipo en mantenimiento		10.274.268	6.466.581	3.807.687	58,88%
1637	Propiedades, planta y equipo no explotados		5.934.762	5.934.762	0	0,00%
1640	Edificaciones		193.173.799	193.194.662	-20.863	-0,01%
1645	Plantas, ductos y tuneles		2.343.214	2.343.214	0	0,00%
1650	Redes, líneas y cables		136.595.227	133.271.244	3.323.984	2,49%
1655	Maquinaria y equipo		9.356.158	8.810.011	546.147	6,20%
1660	Equipo medico y científico		686.141	686.206	-65	-0,01%
1665	Muebles, enseres y equipo de oficina		7.127.648	6.490.296	637.352	9,82%
1670	Equipos de comunicacion y computacion		10.256.240	9.655.741	600.498	6,22%
1675	Equipos de transporte, traccion y elevacion		5.032.505	4.830.703	201.802	4,18%
1680	Equipos de comedor, cocina, despensa y hoteleria		273.966	261.860	12.105	4,62%
1681	Bienes de arte y cultura		7.241.320	7.241.320	0	0,00%
1685	Depreciación acumulada de propiedades, planta y equipo (cr)		-82.880.004	-69.609.590	-13.270.414	19,06%
	Bienes de Uso Público e históricos y culturales	NOTA 11	1.751.647.127	1.757.915.153	-6.268.026	-0,36%
1703	Materiales		1.111.373	972.089	139.284	14,33%
1705	Bienes de uso Público en construcción		217.001.134	174.327.901	42.673.233	24,48%
1710	Bienes de uso Público en servicio		1.692.009.673	1.691.984.056	25.617	0,00%
1715	Bienes históricos y culturales		2.884.336	2.884.336	0	0,00%
1785	Depreciación acumulada bienes de uso público		-161.359.389	-112.253.228	-49.106.161	43,75%
	Activos Intangibles	NOTA 14	953.349	1.534.861	-581.513	-37,89%
1970	Activos intangibles		4.752.153	4.694.750	57.403	1,22%
1975	Amortización acumulada de activos intangibles (cr)		-3.798.805	-3.159.889	-638.916	20,22%
	Otros Derechos y garantías	NOTA 16	76.118.971	110.259.517	-34.140.547	-30,96%
1905	Bienes y Servicios pagados por anticipado		642.612	642.612	0	0,00%
1906	Avances y anticipos entregados		9.428.766	24.806.478	-15.377.712	-61,99%
	Anticipos, retenciones y saldos a favor por impuestos y contribuciones		738	738	0	0,00%
1907	contribuciones		62.706.657	84.422.980	-21.716.323	-25,72%
1908	Recursos entregados en administracion		106.710	106.710	0	0,00%
1909	Depósitos entregados en garantia		280.000	280.000	0	0,00%
1926	Derechos en fideicomiso		2.953.488	0	2.953.488	0,00%
1986	Activos Diferidos					
	Plan de Activos	NOTA 22	317.945.786	298.786.359	19.159.427	6,41%
1904	Plan de activos para beneficios posempleo		317.945.786	298.786.359	19.159.427	6,41%
	TOTAL ACTIVO		4.173.745.613	4.171.171.872	2.573.741	0,06%



MUNICIPIO DE BUCARAMANGA - ADMINISTRACION CENTRAL

ESTADO DE SITUACIÓN FINANCIERA

A 31 DE MARZO DE 2021 - 2020


(Cifras en miles de pesos colombianos)


código	PASIVO	NOTA	31/03/2021	31/03/2020	0	0,83%
	PASIVO CORRIENTE		200.725.668	213.441.442	-12.715.774	-5,96%
					0	0
	Cuentas por pagar	NOTA 21	95.970.051	72.621.061	23.348.991	32,15%
2401	Adquisición de bienes y servicios nacionales		2.630.685	1.114.242	1.516.444	136,10%
2403	Transferencias por pagar		7.116	2.628.026	-2.620.909	-99,73%
2407	Recursos a favor de terceros		69.483.786	52.000.322	17.483.464	33,62%
2424	Descuentos de nomina		2.319.206	5.419.962	-3.100.757	-57,21%
2436	Retención en la fuente e impuesto de timbre		175.927	349.105	-173.178	-49,61%
2445	Impuesto al valor agregado IVA		1.713	1.713	0	0,00%
2460	Créditos judiciales		770.656	770.656	0	0,00%
2480	Administración y prestación de servicios de salud		14	14	0	0,00%
2490	Otras cuentas por pagar		20.580.948	10.337.021	10.243.927	99,10%
	Beneficios a los empleados	NOTA 22	16.803.497	16.770.097	33.400	0,20%
2511	Beneficios a los empleados a corto plazo		16.803.497	16.770.097	33.400	0,20%
	Otros pasivos	NOTA 24	87.952.119	124.050.284	-36.098.165	-29,10%
2902	Recursos recibidos en administracion		3.633.191	968.747	2.664.444	275,04%
2903	Depósitos recibidos en garantia		796.030	796.030	0	0,00%
2910	Ingresos recibidos por anticipado		17.490.579	60.217.684	-42.727.105	-70,95%
2917	Retenciones y Anticipos de impuestos		66.032.319	62.067.823	3.964.496	6,39%
	PASIVO NO CORRIENTE		974.906.812	951.457.631	23.449.182	2,46%
	Préstamos por pagar	NOTA 20	197.894.884	208.821.475	-10.926.590	-5,23%
2314	Financiamiento interno de largo plazo		197.894.884	208.821.475	-10.926.590	-5,23%
	Beneficios a los empleados	NOTA 22	729.869.359	686.946.973	42.922.385	6,25%
2512	Beneficios a los empleados a largo plazo		15.435.565	15.435.565	0	0,00%
2514	Beneficios posempleo - pensiones		714.429.251	671.511.408	42.917.843	6,39%
2515	Otros beneficios posempleo		4.543	0	4.543	100,00%
	Provisiones	NOTA 23	47.142.570	55.689.183	-8.546.613	-15,35%
2701	Litigios y demandas		47.142.570	55.689.183	-8.546.613	-15,35%
	TOTAL PASIVO		1.175.632.480	1.164.899.073	10.733.408	0,92%
	PATRIMONIO	NOTA 27				
	Patrimonio de las entidades de Gobierno		2.998.113.132	3.006.272.799	-8.159.667	-0,27%
3105	Capital fiscal		1.553.369.278	1.553.369.278	0	0,00%
3109	Resultados ejercicios anteriores		999.031.129	922.132.732	76.898.397	8,34%
3110	Resultado del ejercicio		242.304.398	277.764.884	-35.460.486	-12,77%
3148	Ganancias o perdidas por la aplicacion del metodo de participacion		274.408.057	278.564.417	-4.156.359	-1,49%
3151	Ganancias o perdidas por planes de Beneficios a los Empleados		-70.999.729	-25.558.511	-45.441.218	177,79%
	TOTAL PATRIMONIO		2.998.113.132	3.006.272.799	-8.159.667	-0,27%
	TOTAL PASIVO Y PATRIMONIO		4.173.745.613	4.171.171.872	2.573.741	0,06%

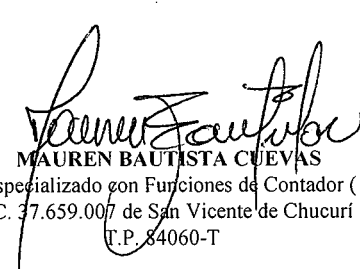


MUNICIPIO DE BUCARAMANGA - ADMINISTRACION CENTRAL
ESTADO DE SITUACIÓN FINANCIERA
A 31 DE MARZO DE 2021 - 2020
(Cifras en miles de pesos colombianos)

Cuentas de Orden Deudoras		Nota 26	0	0	0	0,00%
81 Activos contingentes		59.571.580	59.436.788	134.791		0,23%
8120 Litigios y mecanismos alternativos de solución de conflictos		56.018.120	56.018.120	0		0,00%
8190 Otros activos contingentes		3.553.460	3.418.668	134.791		3,94%
83 Deudoras de control		86.342.734	84.070.897	2.271.837		2,70%
8315 Bienes y derechos retirados		2.752.129	813.540	1.938.589		238,29%
8347 Bienes entregados a terceros		83.124.262	82.791.015	333.247		0,40%
8361 responsabilidades en proceso		299.005	299.005	0		0,00%
8390 Otras cuentas deudoras de control		167.338	167.338	0		0,00%
89 Deudoras por contra (CR)		145.914.314	143.507.686	2.406.628		1,68%
8905 Activos contingentes por contra (cr)		59.571.580	59.436.788	134.791		0,23%
8915 Deudoras de control por contra.(cr)		86.342.734	84.070.897	2.271.837		2,70%
Cuentas de Orden Acreedoras			0	0	0	0,00%
91 Pasivos contingentes	Nota 26	185.924.625	153.939.994	31.984.631		20,78%
Litigios y mecanismos alternativos de solución de						
9120 conflictos		168.833.972	147.175.749	21.658.222		14,72%
9190 Otros pasivos contingentes		17.090.653	6.764.245	10.326.409		152,66%
93 Acreedoras de Control		56.335.649	82.405.169	-26.069.519		-31,64%
9390 Otras Cuentas Acreedoras de Control		56.335.649	82.405.169	-26.069.519		-31,64%
99 Acreedoras por contra (DB)		242.260.275	236.345.163	5.915.112		2,50%
9905 Pasivos contingentes por contra.		185.960.039	153.939.994	32.020.045		20,80%
9915 Acreedoras de Control por Contra (DB)		56.300.235	82.405.169	-26.104.933		-31,68%


JUAN CARLOS CARDENAS REY
Alcalde de Bucaramanga
C.C. 91.230.309 de Bucaramanga (S.S.)


NAYARÍN SAHARAY ROJAS TELLEZ
Secretaría de Hacienda
C.C. 1.069.703.529 de Fusagasugá (Cund)


MAUREN BAUTISTA CUEVAS
Profesional Especializado con Funciones de Contador (E)
C.C. 37.659.007 de San Vicente de Chucurí
T.P. 84060-T