



MUNICIPIO DE BUCARAMANGA - ADMINISTRACION CENTRAL

ESTADO DE SITUACIÓN FINANCIERA

A 28 DE FEBRERO DE 2021 - 2020

(Cifras en miles de pesos colombianos)

código	ACTIVO	NOTA	28/02/2021	28/02/2020	Variación \$	Variación %
	ACTIVO CORRIENTE		689.586.608	681.204.597	8.382.011	1,23%
	Efectivo y equivalentes al efectivo	NOTA 5	305.048.116	358.806.903	-53.758.787	-14,98%
1105	Caja		7.000	8.000	-1.000	-12,50%
1110	Depósitos en instituciones financieras		304.996.706	345.064.848	-40.068.142	-11,61%
1133	Equivalentes al efectivo		44.411	13.734.056	-13.689.645	-99,68%
	Cuentas por cobrar	NOTA 7	384.538.491	322.397.694	62.140.798	19,27%
1305	Impuestos, retención en la fuente y anticipos de impuestos		245.476.554	181.720.848	63.755.707	35,08%
1311	Contribuciones, tasas e Ingresos no tributarios		139.780.647	131.910.111	7.870.536	5,97%
1337	Transferencias por cobrar		17.656.298	25.819.813	-8.163.515	-31,62%
1384	Otras cuentas por cobrar		45.365.564	45.854.413	-488.850	-1,07%
1386	Deterioro acumulado de cuentas por cobrar (cr)		-63.740.571	-62.907.491	-833.080	1,32%
	ACTIVO NO CORRIENTE		3.451.767.221	3.441.411.607	10.355.614	0,30%
	Inversiones e instrumentos derivados	NOTA 6	557.761.314	528.856.426	28.904.888	5,47%
1222	Inversiones de administracion de liquidez a valor de mercado (valor razonable) con cambios en el patrimonio (otro resultado integral).		1.873.564	2.177.559	-303.995	-13,96%
1224	Inversiones de administracion de liquidez al costo		8.269.669	8.198.219	71.450	0,87%
1227	Inversiones en controladas contabilizadas por el método de participación patrimonial		548.049.031	518.480.648	29.568.383	5,70%
1280	Provision para Proteccion de Inversiones CR		-430.950	0	-430.950	0,00%
	Propiedades, planta y equipo	NOTA 10	732.314.535	745.543.423	-13.228.888	-1,77%
1605	Terrenos		376.648.349	374.949.355	1.698.994	0,45%
1615	Construcciones en curso		33.396.130	42.194.371	-8.798.240	-20,85%
1635	Bienes muebles en bodega		16.135.222	16.352.360	-217.138	-1,33%
1636	Propiedad, Planta y equipo en mantenimiento		7.673.970	271.071	7.402.899	2730,98%
1637	Propiedades, planta y equipo no explotados		5.934.762	5.934.762	0	0,00%
1640	Edificaciones		193.173.799	194.549.605	-1.375.806	-0,71%
1645	Plantas, ductos y tuneles		2.343.214	2.343.214	0	0,00%
1650	Redes, líneas y cables		139.444.589	140.385.975	-941.387	-0,67%
1655	Maquinaria y equipo		9.312.873	8.802.878	509.995	5,79%
1660	Equipo medico y científico		686.141	686.206	-65	-0,01%
1665	Muebles, enseres y equipo de oficina		7.129.388	6.479.101	650.288	10,04%
1670	Equipos de comunicacion y computacion		10.209.996	9.654.789	555.207	5,75%
1675	Equipos de transporte, traccion y elevacion		5.032.505	4.830.703	201.802	4,18%
1680	Equipos de comedor, cocina, despensa y hoteleria		273.966	261.860	12.105	4,62%
1681	Bienes de arte y cultura		7.241.320	7.241.320	0	0,00%
1685	Depreciación acumulada de propiedades, planta y equipo (cr)		-82.321.688	-69.394.147	-12.927.541	18,63%
	Bienes de Uso Público e históricos y culturales	NOTA 11	1.756.695.896	1.759.287.123	-2.591.227	-0,15%
1703	Materiales		1.111.373	972.089	139.284	14,33%
1705	Bienes de uso Público en construcción		217.001.134	171.433.941	45.567.193	26,58%
1710	Bienes de uso Público en servicio		1.692.962.798	1.692.152.939	809.859	0,05%
1715	Bienes históricos y culturales		2.884.336	2.884.336	0	0,00%
1785	Depreciación acumulada bienes de uso público		-157.263.745	-108.156.182	-49.107.563	45,40%
	Activos Intangibles	NOTA 14	959.001	1.594.923	-635.921	-39,87%
1970	Activos intangibles		4.739.626	4.694.750	44.876	0,96%
1975	Amortización acumulada de activos intangibles (cr)		-3.780.625	-3.099.828	-680.797	21,96%
	Otros Derechos y garantías	NOTA 16	74.055.410	100.465.289	-26.409.879	-26,29%
1905	Bienes y Servicios pagados por anticipado		642.612	642.612	0	0,00%
1906	Avances y anticipos entregados		7.417.487	26.268.193	-18.850.706	-71,76%
	Anticipos, retenciones y saldos a favor por impuestos y		738	450	288	63,91%
1907	contribuciones					
1908	Recursos entregados en administracion		62.654.375	73.167.324	-10.512.949	-14,37%
1909	Depósitos entregados en garantía		106.710	106.710	0	0,00%
1926	Derechos en fideicomiso		280.000	280.000	0	0,00%
1986	Activos Diferidos		2.953.488	0	2.953.488	0,00%
	Plan de Activos	NOTA 22	329.981.066	305.664.424	24.316.642	7,96%
1904	Plan de activos para beneficios posempleo		329.981.066	305.664.424	24.316.642	7,96%
	TOTAL ACTIVO		4.141.353.829	4.122.616.204	18.737.625	0,45%



MUNICIPIO DE BUCARAMANGA - ADMINISTRACION CENTRAL

ESTADO DE SITUACIÓN FINANCIERA

A 28 DE FEBRERO DE 2021 - 2020

(Cifras en miles de pesos colombianos)

código	PASIVO	NOTA	28/02/2021	28/02/2020	Variación \$	Variación %
	PASIVO CORRIENTE		190.379.539	206.543.507	-16.163.968	-7,83%
	Cuentas por pagar	NOTA 21	83.400.141	65.724.207	17.675.934	26,89%
2401	Adquisición de bienes y servicios nacionales		1.519.440	890.625	628.815	70,60%
2402	Subvenciones por pagar		0	0	0	0,00%
2403	Transferencias por pagar		0	0	0	0,00%
2407	Recursos a favor de terceros		59.521.631	49.169.102	10.352.530	21,05%
2424	Descuentos de nomina		2.415.890	5.149.081	-2.733.191	-53,08%
2430	Subsidios asignados		1.737	0	1.737	0,00%
2436	Retención en la fuente e impuesto de timbre		48.217	57.468	-9.251	-16,10%
2440	Impuestos, Contribuciones y Tasas		0	0	0	0,00%
2445	Impuesto al valor agregado IVA		3.848	3.882	-34	-0,88%
2460	Créditos judiciales		770.656	770.656	0	0,00%
2480	Administración y prestación de servicios de salud		14	14	0	0,00%
2490	Otras cuentas por pagar		19.118.708	9.683.380	9.435.328	97,44%
	Beneficios a los empleados	NOTA 22	12.949.666	13.536.780	-587.114	-4,34%
2511	Beneficios a los empleados a corto plazo		12.949.666	13.536.780	-587.114	-4,34%
	Provisiones	NOTA 23	0	0	0	0,00%
2790	Provisiones Diversas		0	0	0	0,00%
	Otros pasivos	NOTA 24	94.029.732	127.282.520	-33.252.787	-26,13%
2902	Recursos recibidos en administracion		0	-5.228.713	5.228.713	-100,00%
2903	Depósitos recibidos en garantía		796.030	800.530	-4.500	-0,56%
2910	Ingresos recibidos por anticipado		17.490.579	59.055.407	-41.564.828	-70,38%
2917	Retenciones y Anticipos de impuestos		75.743.124	72.655.296	3.087.828	4,25%
	PASIVO NO CORRIENTE		985.380.466	963.266.422	22.114.044	2,30%
	Préstamos por pagar	NOTA 20	201.761.905	210.674.008	-8.912.103	-4,23%
2314	Financiamiento interno de largo plazo		201.761.905	210.674.008	-8.912.103	-4,23%
	Beneficios a los empleados	NOTA 22	733.651.578	689.458.619	44.192.959	6,41%
2512	Beneficios a los empleados a largo plazo		15.435.565	15.435.565	0	0,00%
2514	Beneficios posempleo - pensiones		718.216.013	674.023.054	44.192.959	6,56%
	Provisiones	NOTA 23	49.966.983	63.133.795	-13.166.812	-20,86%
2701	Litigios y demandas		49.966.983	63.133.795	-13.166.812	-20,86%
	TOTAL PASIVO		1.175.760.005	1.169.809.929	5.950.076	0,51%
	PATRIMONIO	NOTA 27				
	Patrimonio de las entidades de Gobierno		2.965.593.824	2.952.806.275	12.787.549	0,43%
3105	Capital fiscal		1.553.369.278	1.553.369.278	0	0,00%
3109	Resultados ejercicios anteriores		1.002.288.022	927.373.438	74.914.585	8,08%
3110	Resultado del ejercicio		194.080.000	211.274.364	-17.194.364	-8,14%
3148	Ganancias o pérdidas por la aplicacion del metodo de participacion		274.408.057	278.565.213	-4.157.156	-1,49%
3151	Ganancias o pérdidas por planes de Beneficios a los Empleados		-58.551.534	-17.776.018	-40.775.516	229,38%
	TOTAL PATRIMONIO		2.965.593.824	2.952.806.275	12.787.549	0,43%
	TOTAL PASIVO Y PATRIMONIO		4.141.353.829	4.122.616.204	18.737.625	0,45%




MUNICIPIO DE BUCARAMANGA - ADMINISTRACION CENTRAL


ESTADO DE SITUACIÓN FINANCIERA


A 28 DE FEBRERO DE 2021 - 2020

(Cifras en miles de pesos colombianos)

CUENTAS DE ORDEN DEUDORAS	NOTA 26	0	0	Variación \$	Variación %
81 Activos contingentes		59.521.451	59.338.927	182.524	0,31%
8120 Litigios y mecanismos alternativos de solución de conflictos		56.018.120	56.035.825	-17.705	-0,03%
8190 Otros activos contingentes		3.503.331	3.303.102	200.229	6,06%
83 Deudoras de control		85.374.893	81.754.611	3.620.282	4,43%
8315 Bienes y derechos retirados		1.784.289	813.540	970.749	119,32%
8347 Bienes entregados a terceros		83.124.262	80.474.729	2.649.534	3,29%
8361 responsabilidades en proceso		299.005	299.005	0	0,00%
8390 Otras cuentas deudoras de control		167.338	167.338	0	0,00%
89 Deudoras por contra (CR)		144.896.344	141.093.538	3.802.806	2,70%
8905 Activos contingentes por contra (cr)		59.521.451	59.338.927	182.524	0,31%
8915 Deudoras de control por contra.(cr)		85.374.893	81.754.611	3.620.282	4,43%
CUENTAS DE ORDEN ACREEDORAS		0	0	0	0
91 Pasivos contingentes	NOTA 26	159.428.658	96.434.969	62.993.689	65,32%
Litigios y mecanismos alternativos de solución de					
9120 conflictos		142.302.591	89.670.724	52.631.867	58,69%
9190 Otros pasivos contingentes		17.126.067	6.764.245	10.361.823	153,19%
93 Acreedoras de Control		67.083.020	94.833.470	-27.750.450	-29,26%
9390 Otras Cuentas Acreedoras de Control		67.083.020	94.833.470	-27.750.450	-29,26%
99 Acreedoras por contra (DB)		226.511.678	191.268.439	35.243.239	18,43%
9905 Pasivos contingentes por contra.		159.428.658	96.434.969	62.993.689	65,32%
9915 Acreedoras de Control por Contra (DB)		67.083.020	94.833.470	-27.750.450	-29,26%


JUAN CARLOS CARDENAS REY
Alcalde de Bucaramanga
C.C. 91.230.309 de Bucaramanga (S.S.)


NAYARÍN SAHARAY ROJAS TELLEZ
Secretaria de Hacienda
C.C. 1.069.719.529 de Fusagasugá (Cund)


MAUREN BAUTISTA CUEVAS
Contador Público (E)
C.C. 37.659.007 de San Vicente de Chucurí
T.P. 84060-T