



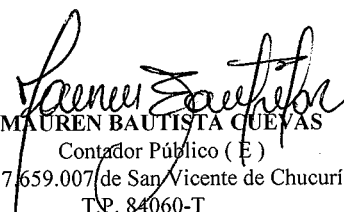


MUNICIPIO DE BUCARAMANGA - ADMINISTRACION CENTRAL
 ESTADO DE RESULTADOS COMPARATIVOS
 Febrero de 2020 -Febrero de 2021
 (Cifras en miles de pesos colombianos)

código	NOTA	28/02/2021	28/02/2020	Variación \$
INGRESOS	NOTA 28	331.363.779	313.292.426	18.071.354
41 Ingresos fiscales		244.062.147	233.919.146	10.143.002
4105 Impuestos		244.504.192	236.097.067	8.407.125
4110 Contribuciones, tasas e ingresos no tributarios		6.753.390	10.311.372	-3.557.982
4195 Devoluciones y descuentos (db)		-7.195.434	-12.489.293	5.293.858
44 Transferencias y Subvenciones		85.922.949	77.122.966	8.799.983
4408 Sistema general de participaciones		61.237.211	49.923.195	11.314.016
4421 Sistema general de seguridad social en salud		24.296.247	26.624.106	-2.327.858
4428 Otras transferencias		177.579	575.665	-398.086
48 Otros ingresos		1.378.683	2.250.315	-871.631
4802 Financieros		1.045.782	1.851.243	-805.461
4808 Ingresos diversos		332.901	399.072	-66.170
GASTOS	NOTA 29	137.283.779	102.018.062	35.265.718
51 Gastos de administración y de operación		45.126.055	42.297.309	2.828.745
5101 Sueldos y salarios		23.279.904	24.725.834	-1.445.930
5102 Contribuciones imputadas		331.986	330.901	1.085
5103 Contribuciones efectivas		3.519.628	2.672.903	846.725
5104 Aportes sobre la nómina		1.237.621	622.593	615.028
5107 Prestaciones sociales		10.100.189	10.502.648	-402.460
5108 Gastos de personal diversos		690	309.183	-308.493
5111 Generales		6.488.831	2.936.279	3.552.551
5120 Impuestos, contribuciones y tasas		167.207	196.968	-29.761
53 Deterioro, Depreciaciones, Amortizaciones y Provisiones		10.612.479	10.751.412	-138.933
5360 Depreciación de propiedades, planta y equipo		2.343.779	2.417.146	-73.367
5364 Depreciación de bienes de uso público		8.191.288	8.214.144	-22.855
5366 Amortización de activos intangibles		77.411	120.123	-42.712
54 Transferencias y subvenciones		13.050.072	13.259.509	-209.437
5423 Otras transferencias		11.130.683	13.232.396	-2.101.713
5424 Subvenciones		1.919.389	27.113	1.892.276
55 Gasto público social		39.071.445	32.762.770	6.308.675
5501 Educación		59.236	0	59.236
5502 Salud		36.847.078	30.285.843	6.561.235
5507 Desarrollo comunitario y bienestar social		1.420.596	0	1.420.596
5550 Subsidios asignados		744.535	2.476.927	-1.732.393
57 Operaciones Interinstitucionales		2.049.915	0	2.049.915
5705 Fondos Entregados		2.049.915	0	2.049.915
58 Otros Gastos		27.373.815	2.947.061	24.426.753
5802 Comisiones		68.146	83.869	-15.723
5804 Financieros		24.558.083	2.759.004	21.799.079
5890 Gastos diversos		601.734	10.751	590.982
5893 Devoluciones y Descuentos		2.145.852	93.437	2.052.415
EXCEDENTE (DÉFICIT) DEL EJERCICIO		194.080.000	211.274.364	-17.194.364


 JUAN CARLOS CARDEÑAS REY
 Alcalde de Bucaramanga
 C.C. 91.230.309 de Bucaramanga (S.S.)


 NAYARÍN SAHARAY ROJAS TELLEZ
 Secretaria de Hacienda
 C.C. 1.069.713.529 de Fusagasugá (Cund)


 MAUREN BAUTISTA CUEVAS
 Contador Público (E)
 C.C. 37.659.007 de San Vicente de Chucurí
 T.P. 84060-T