



Alcaldía de Bucaramanga


MUNICIPIO DE BUCARAMANGA - ADMINISTRACION CENTRAL


ESTADO DE RESULTADOS COMPARATIVOS

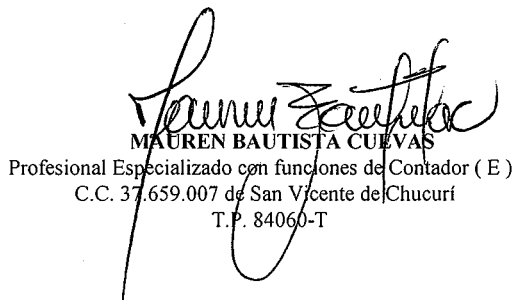
A 30 DE ABRIL DE 2021 - 2020

(Cifras en miles de pesos colombianos)

código	NOTA	30/04/2021	30/04/2020	Variación \$	Variación %
INGRESOS	NOTA 28	497.371.352	517.437.616	-20.066.264	-3,88%
41 Ingresos fiscales		320.898.057	318.147.276	2.750.781	0,86%
4105 Impuestos		327.192.847	317.129.004	10.063.843	3,17%
4110 Contribuciones, tasas e ingresos no tributarios		9.019.191	15.370.064	-6.350.873	-41,32%
4195 Devoluciones y descuentos (db)		-15.313.981	-14.351.792	-962.189	6,70%
44 Transferencias y Subvenciones		161.124.132	171.088.057	-9.963.925	-5,82%
4408 Sistema general de participaciones		112.118.654	123.681.594	-11.562.940	-9,35%
4413 Sistema General de Regalias		311.423	61.197	250.226	408,89%
4421 Sistema general de seguridad social en salud		48.094.147	43.690.326	4.403.821	10,08%
4428 Otras transferencias		599.908	3.654.940	-3.055.032	-83,59%
48 Otros ingresos		15.349.163	28.202.283	-12.853.121	-45,57%
4802 Financieros		3.985.640	7.771.873	-3.786.233	-48,72%
4808 Ingresos diversos		4.314.002	11.433.767	-7.119.765	-62,27%
4811 Ganancias por la Aplicación del Método de Participación Patrimonial de Inversiones en Controladas		7.049.520	8.996.644	-1.947.124	-21,64%
GASTOS	NOTA 29	304.251.902	259.255.051	44.996.851	17,36%
51 Gastos de administración y de operación		101.981.996	109.735.339	-7.753.343	-7,07%
5101 Sueldos y salarios		49.833.603	53.588.412	-3.754.809	-7,01%
5102 Contribuciones imputadas		646.540	659.780	-13.239	-2,01%
5103 Contribuciones efectivas		7.532.346	5.859.301	1.673.045	28,55%
5104 Aportes sobre la nómina		2.562.463	1.993.182	569.282	28,56%
5107 Prestaciones sociales		20.105.033	19.869.659	235.374	1,18%
5108 Gastos de personal diversos		4.414	550.296	-545.882	-99,20%
5111 Generales		20.982.545	26.882.480	-5.899.936	-21,95%
5120 Impuestos, contribuciones y tasas		315.051	332.229	-17.178	-5,17%
53 Deterioro, Depreciaciones, Amortizaciones y Provisiones		21.748.672	25.109.708	-3.361.035	-13,39%
5360 Depreciación de propiedades, planta y equipo		4.720.492	4.818.544	-98.052	-2,03%
5364 Depreciación de bienes de uso público		16.371.714	16.431.488	-59.774	-0,36%
5366 Amortización de activos intangibles		110.003	240.246	-130.242	-54,21%
5368 Provisión Litigios y Demandas		546.462	3.619.430	-3.072.967	-84,90%
54 Transferencias y subvenciones		59.675.397	39.158.223	20.517.174	52,40%
5423 Otras transferencias		57.242.334	38.968.826	18.273.508	46,89%
5424 Subvenciones		2.433.063	189.397	2.243.666	1184,64%
55 Gasto público social		80.459.531	78.598.530	1.861.001	2,37%
5501 Educación		284.916	1.723.300	-1.438.383	-83,47%
5502 Salud		73.655.032	63.837.403	9.817.629	15,38%
5503 Agua potable y saneamiento básico		0	210.730	-210.730	-100,00%
5507 Desarrollo comunitario y bienestar social		3.911.607	4.618.107	-706.500	-15,30%
5550 Subsidios asignados		2.607.976	8.208.990	-5.601.014	-68,23%
57 Operaciones Interinstitucionales		7.058.105	0	7.058.105	100,00%
5705 Fondos Entregados		7.058.105	0	7.058.105	100,00%
58 Otros Gastos		33.328.201	6.653.252	26.674.949	400,93%
5802 Comisiones		300.036	345.376	-45.340	-13,13%
5804 Financieros		25.335.024	5.876.625	19.458.400	331,12%
5890 Gastos diversos		1.231.265	12.154	1.219.111	10030,79%
5893 Devoluciones y Descuentos		6.461.876	419.097	6.042.779	1441,86%
EXCEDENTE (DÉFICIT) DEL EJERCICIO		193.119.449	258.182.565	-65.063.116	-25,20%


JUAN CARLOS CARDENAS REY
 Alcalde de Bucaramanga
 C.C. 91.230.309 de Bucaramanga (S.S.)


NAYARÍN SAHARAY ROJAS TELLEZ
 Secretaria de Hacienda
 C.C. 1.069.713.329 de Fusagasugá (Cund)


MAUREN BAUTISTA CUEVAS
 Profesional Especializado con funciones de Contador (E)
 C.C. 37.659.007 de San Vicente de Chucurí
 T.P. 84060-T