



**MUNICIPIO DE BUCARAMANGA - ADMINISTRACION CENTRAL**  
**ESTADO DE SITUACIÓN FINANCIERA**  
**A 30 DE JUNIO DE 2021 - 2020**  
(Cifras en miles de pesos colombianos)

código	ACTIVO	NOTA	30/06/2021	30/06/2020	Variación \$	Variación %
	<b>ACTIVO CORRIENTE</b>		<b>696.272.555</b>	<b>705.432.232</b>	<b>-9.159.676</b>	<b>-1,30%</b>
	<b>Efectivo y equivalentes al efectivo</b>	<b>NOTA 5</b>	<b>407.114.922</b>	<b>370.299.384</b>	<b>36.815.538</b>	<b>9,94%</b>
1105	Caja		8.214	16.350	-8.136	-49,76%
1110	Depósitos en instituciones financieras		407.062.297	356.544.245	50.518.052	14,17%
1133	Equivalentes al efectivo		44.411	13.738.789	-13.694.378	-99,68%
	<b>Cuentas por cobrar</b>	<b>NOTA 7</b>	<b>289.157.634</b>	<b>335.132.848</b>	<b>-45.975.214</b>	<b>-13,72%</b>
1305	Impuestos, retención en la fuente y anticipos de impuestos		162.593.328	169.938.092	-7.344.764	-4,32%
1311	Contribuciones, tasas e Ingresos no tributarios		135.164.677	142.079.320	-6.914.643	-4,87%
1337	Transferencias por cobrar		10.209.153	20.952.299	-10.743.145	-51,27%
1384	Otras cuentas por cobrar		44.931.046	65.903.709	-20.972.663	-31,82%
1386	Deterioro acumulado de cuentas por cobrar (cr)		-(63.740.571)	-(63.740.571)	(0)	0,00%
	<b>ACTIVO NO CORRIENTE</b>		<b>3.445.536.030</b>	<b>3.447.544.488</b>	<b>-2.008.458</b>	<b>0,00</b>
	<b>Inversiones e instrumentos derivados</b>	<b>NOTA 6</b>	<b>569.092.302</b>	<b>534.702.679</b>	<b>34.389.623</b>	<b>6,43%</b>
1222	Inversiones de administracion de liquidez a valor de mercado (valor razonable) con cambios en el patrimonio (otro resultado integral).		1.580.668	1.609.742	-29.074	-1,81%
1224	Inversiones de administracion de liquidez al costo		8.619.852	8.269.669	350.183	4,23%
1227	Inversiones en controladas contabilizadas por el método de participación patrimonial		559.322.733	524.823.268	34.499.465	6,57%
1280	Provision para Proteccion de Inversiones CR		-(430.950)	0	-(430.950)	100,00%
	<b>Propiedades, planta y equipo</b>	<b>NOTA 10</b>	<b>734.390.754</b>	<b>741.354.195</b>	<b>-6.963.441</b>	<b>-0,94%</b>
1605	Terrenos		376.648.349	376.648.349	0	0,00%
1615	Construcciones en curso		33.892.897	42.187.933	-8.295.036	-19,66%
1635	Bienes muebles en bodega		11.092.341	16.394.360	-5.302.020	-32,34%
1636	Propiedad, Planta y equipo en mantenimiento		10.274.268	6.466.581	3.807.687	58,88%
1637	Propiedades, planta y equipo no explotados		5.934.762	5.934.762	0	0,00%
1640	Edificaciones		193.173.799	193.194.662	-20.863	-0,01%
1645	Plantas, ductos y tuneles		2.343.214	2.343.214	0	0,00%
1650	Redes, líneas y cables		145.925.526	133.271.243	12.654.283	9,50%
1655	Maquinaria y equipo		9.805.003	8.841.060	963.943	10,90%
1660	Equipo medico y científico		716.837	686.206	30.632	4,46%
1665	Muebles, enseres y equipo de oficina		7.365.882	6.592.600	773.282	11,73%
1670	Equipos de comunicacion y computacion		11.419.716	9.666.271	1.753.445	18,14%
1675	Equipos de transporte, traccion y elevacion		4.858.505	4.830.703	27.802	0,58%
1680	Equipos de comedor, cocina, despensa y hoteleria		274.766	261.860	12.905	4,93%
1681	Bienes de arte y cultura		7.241.320	7.241.320	0	0,00%
1685	Depreciación acumulada de propiedades, planta y equipo (cr)		-86.576.430	-73.206.928	-13.369.502	18,26%
	<b>Bienes de Uso Público e históricos y culturales</b>	<b>NOTA 11</b>	<b>1.739.919.880</b>	<b>1.750.310.943</b>	<b>-10.391.063</b>	<b>-0,59%</b>
1703	Materiales		1.111.373	972.089	139.284	14,33%
1705	Bienes de uso Público en construcción		216.850.231	179.054.508	37.795.723	21,11%
1710	Bienes de uso Público en servicio		1.692.687.674	1.691.984.056	703.618	0,04%
1715	Bienes históricos y culturales		2.884.336	2.884.336	0	0,00%
1785	Depreciación acumulada bienes de uso público		-173.613.734	-124.584.045	-49.029.689	39,35%
	<b>Activos Intangibles</b>	<b>NOTA 14</b>	<b>939.342</b>	<b>1.361.400</b>	<b>-422.058</b>	<b>-31,00%</b>
1970	Activos intangibles		4.782.014	4.701.868	80.145	1,70%
1975	Amortización acumulada de activos intangibles (cr)		-3.842.672	-3.340.469	-502.203	15,03%
	<b>Otros Derechos y garantías</b>	<b>NOTA 16</b>	<b>78.323.787</b>	<b>105.467.602</b>	<b>-27.143.815</b>	<b>-25,74%</b>
1905	Bienes y Servicios pagados por anticipado		0	642.612	-642.612	-100,00%
1906	Avances y anticipos entregados		6.969.522	19.451.090	-12.481.568	-64,17%
	Anticipos, retenciones y saldos a favor por impuestos y contribuciones		450	738	-288	-38,99%
1907	contribuciones					
1908	Recursos entregados en administracion		68.013.618	84.986.453	-16.972.835	-19,97%
1909	Depósitos entregados en garantia		106.710	106.710	0	0,00%
1926	Derechos en fideicomiso		280.000	280.000	0	0,00%
1986	Activos Diferidos		2.953.488	0	2.953.488	0,00%
	<b>Plan de Activos</b>	<b>NOTA 22</b>	<b>322.869.964</b>	<b>314.347.669</b>	<b>8.522.295</b>	<b>2,71%</b>
1904	Plan de activos para beneficios posempleo		322.869.964	314.347.669	8.522.295	2,71%
	<b>TOTAL ACTIVO</b>		<b>4.141.808.585</b>	<b>4.152.976.720</b>	<b>-11.168.135</b>	<b>-0,27%</b>



**MUNICIPIO DE BUCARAMANGA - ADMINISTRACION CENTRAL**  
**ESTADO DE SITUACIÓN FINANCIERA**  
**A 30 DE JUNIO DE 2021 - 2020**  
**(Cifras en miles de pesos colombianos)**


código	PASIVO	NOTA	30/06/2021	30/06/2020	Variación \$	Variación %
	<b>PASIVO CORRIENTE</b>		<b>253.694.689</b>	<b>224.349.688</b>	<b>29.345.001</b>	<b>13,08%</b>
	<b>Cuentas por pagar</b>	<b>NOTA 21</b>	<b>77.693.981</b>	<b>68.211.898</b>	<b>9.482.084</b>	<b>13,90%</b>
2401	Adquisición de bienes y servicios nacionales		2.653.109	1.226.814	1.426.295	116,26%
2403	Transferencias por pagar		353.720	35	353.685	1007420,72%
2407	Recursos a favor de terceros		46.443.485	50.629.734	-4.186.249	-8,27%
2424	Descuentos de nomina		2.573.524	3.072.376	-498.852	-16,24%
2436	Retención en la fuente e impuesto de timbre		711.179	771.744	-60.565	-7,85%
2445	Impuesto al valor agregado IVA		3.914	4.110	-196	-4,77%
2460	Créditos judiciales		770.656	770.656	0	0,00%
2480	Administración y prestación de servicios de salud		0	72.516	-72.516	-100,00%
2490	Otras cuentas por pagar		24.184.393	11.663.912	12.520.481	107,34%
	<b>Beneficios a los empleados</b>	<b>NOTA 22</b>	<b>26.913.787</b>	<b>24.541.191</b>	<b>2.372.596</b>	<b>9,67%</b>
2511	Beneficios a los empleados a corto plazo		26.913.787	24.541.191	2.372.596	9,67%
	<b>Otros pasivos</b>	<b>NOTA 24</b>	<b>149.086.921</b>	<b>131.596.599</b>	<b>17.490.322</b>	<b>13,29%</b>
2902	Recursos recibidos en administracion		10.087.990	13.322	10.074.668	75623,08%
2903	Depósitos recibidos en garantia		796.030	796.030	0	0,00%
2910	Ingresos recibidos por anticipado		17.488.876	62.811.787	-45.322.911	-72,16%
2917	Retenciones y Anticipos de impuestos		120.714.024	67.267.028	53.446.996	79,45%
2919	Bonos pensionales		0	708.432	-708.432	-100,00%
	<b>PASIVO NO CORRIENTE</b>		<b>931.268.989</b>	<b>950.718.707</b>	<b>-19.449.717</b>	<b>-2,05%</b>
	<b>Préstamos por pagar</b>	<b>NOTA 20</b>	<b>191.771.711</b>	<b>208.329.293</b>	<b>-16.557.582</b>	<b>-7,95%</b>
2314	Financiamiento interno de largo plazo		191.771.711	208.329.293	-16.557.582	-7,95%
	<b>Beneficios a los empleados</b>	<b>NOTA 22</b>	<b>693.995.682</b>	<b>684.909.108</b>	<b>9.086.574</b>	<b>1,33%</b>
2512	Beneficios a los empleados a largo plazo		15.435.565	15.435.565	0	0,00%
2514	Beneficios posempleo - pensiones		678.555.574	669.473.543	9.082.031	1,36%
2515	Otros beneficios posempleo		4.543	0	4.543	100,00%
	<b>Provisiones</b>	<b>NOTA 23</b>	<b>45.501.596</b>	<b>57.480.305</b>	<b>-11.978.709</b>	<b>-20,84%</b>
2701	Litigios y demandas		45.501.596	57.480.305	-11.978.709	-20,84%
	<b>TOTAL PASIVO</b>		<b>1.184.963.678</b>	<b>1.175.068.394</b>	<b>9.895.284</b>	<b>0,84%</b>
	<b>PATRIMONIO</b>	<b>NOTA 27</b>	<b>2.956.844.907</b>	<b>2.977.908.325</b>	<b>-21.063.419</b>	<b>-0,71%</b>
	<b>Patrimonio de las entidades de Gobierno</b>		<b>1.553.369.278</b>	<b>1.553.369.278</b>	<b>0</b>	<b>0,00%</b>
3105	Capital fiscal		990.759.170	919.366.876	71.392.294	7,77%
3109	Resultados ejercicios anteriores		180.340.543	242.034.478	-61.693.936	0,00%
3110	Resultado del ejercicio		274.406.591	273.926.462	480.128	0,18%
3148	Ganancias o pérdidas por la aplicacion del metodo de participacion		-42.030.674	-10.788.769	-31.241.905	289,58%
3151	Ganancias o pérdidas por planes de Beneficios a los Empleados					
	<b>TOTAL PATRIMONIO</b>		<b>2.956.844.907</b>	<b>2.977.908.325</b>	<b>-21.063.419</b>	<b>-0,71%</b>
	<b>TOTAL PASIVO Y PATRIMONIO</b>		<b>4.141.808.585</b>	<b>4.152.976.720</b>	<b>-11.168.135</b>	<b>-0,27%</b>

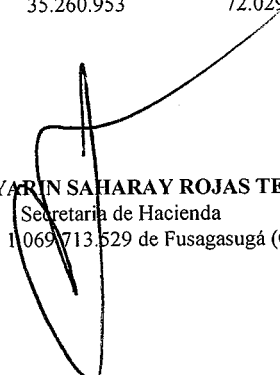



MUNICIPIO DE BUCARAMANGA - ADMINISTRACION CENTRAL  
ESTADO DE SITUACIÓN FINANCIERA  
A 30 DE JUNIO DE 2021 - 2020  
(Cifras en miles de pesos colombianos)

CUENTAS DE ORDEN DEUDORAS	NOTA 26	0	0	0	0,00%
<b>81 Activos contingentes</b>	<b>NOTA 25</b>	<b>59.754.345</b>	<b>60.445.966</b>	<b>-691.621</b>	<b>-1,14%</b>
8120 Litigios y mecanismos alternativos de solución de conflictos		56.018.120	56.018.120	0	0,00%
8190 Otros activos contingentes		3.736.224	4.427.846	-691.621	-15,62%
<b>83 Deudoras de control</b>		<b>86.342.734</b>	<b>84.070.897</b>	<b>2.271.837</b>	<b>2,70%</b>
8315 Bienes y derechos retirados		2.752.129	813.540	1.938.589	238,29%
8347 Bienes entregados a terceros		83.124.262	82.791.015	333.247	0,40%
8361 responsabilidades en proceso		299.005	299.005	0	0,00%
8390 Otras cuentas deudoras de control		167.338	167.338	0	0,00%
<b>89 Deudoras por contra (CR)</b>		<b>146.097.079</b>	<b>144.516.863</b>	<b>1.580.215</b>	<b>1,09%</b>
8905 Activos contingentes por contra (cr)		59.754.345	60.445.966	-691.621	-1,14%
8915 Deudoras de control por contra.(cr)		86.342.734	84.070.897	2.271.837	2,70%

CUENTAS DE ORDEN ACREEDORAS	NOTA 26	0	0	0	0,00%
<b>91 Pasivos contingentes</b>	<b>NOTA 25</b>	<b>192.286.396</b>	<b>146.226.533</b>	<b>46.059.863</b>	<b>31,50%</b>
9120 Litigios y mecanismos alternativos de solución de conflictos		179.921.916	139.325.594	40.596.323	29,14%
9190 Otros pasivos contingentes		12.364.480	6.900.940	5.463.540	79,17%
<b>93 Acreedoras de Control</b>		<b>35.296.367</b>	<b>72.029.865</b>	<b>-36.733.498</b>	<b>-51,00%</b>
9390 Otras Cuentas Acreedoras de Control		35.296.367	72.029.865	-36.733.498	-51,00%
<b>99 Acreedoras por contra (DB)</b>		<b>227.582.763</b>	<b>218.256.398</b>	<b>9.326.365</b>	<b>4,27%</b>
9905 Pasivos contingentes por contra.		192.321.810	146.226.533	46.095.277	31,52%
9915 Acreedoras de Control por Contra (DB)		35.260.953	72.029.865	-36.768.912	-51,05%

  
JEAN CARLOS CARDENAS REY  
Alcalde de Bucaramanga  
C.C. 91.230.309 de Bucaramanga (S.S.)

  
NAYARÍN SAHARAY ROJAS TELLEZ  
Secretaria de Hacienda  
C.C. 1.069.713.529 de Fusagasugá (Cund)

  
MAUREN BAUTISTA CUEVAS  
Profesional Especializado con Funciones de Contador  
C.C. 37.659.007 de San Vicente de Chucurí  
T.P. 84060-T