

INFORME RENDICIÓN DE CUENTAS VIGENCIA 2014



Luis Francisco Bohórquez Pedraza
Alcalde de Bucaramanga

Reducción de las Brechas Educativas

Situación de la Matricula: Al cierre del calendario académico 2014, las cifras de población estudiantil matriculada en los diferentes niveles y grados, en los 49 establecimientos educativos oficiales con sus respectivas sedes según datos del SIMAT, fue de 77.529 alumnos, de los cuales 5.399 correspondieron al nivel de preescolar, 31.783 de primaria, 25.543 de básica secundaria, 9.733 de media, 4.570 de metodologías educativas flexibles, 72 aceleración y 429 a ciclos complementarios (Escuela Normal Superior). Las cifras de matrícula escolar año 2014 en relación con la vigencia 2013 presentó un incremento mínimo tanto en la matrícula oficial como la privada, es decir 71 y 158 nuevos alumnos respectivamente; en tanto que de manera global el incremento representó el 0.23%, que equivalen a 256 nuevos alumnos. (Véase cuadro de distribución).

Sector	Matricula 2012	Matricula 2013	% de Variación 2012 -2013	Matricula 2014	% de Variación 2013 -2014
MATRICULA OFICIAL	77.669	77.458	-0.27%	77.529	0.91%
SUBSIDIADOS	1.716	0	0	0	0
MATRICULA PRIVADA	26.516	31.812	20%	31.997	0.58%
TOTALES	105.901	109.270	3.2%	109.526	0.23%

Fuente: SIMAT Oficina de Cobertura SEB Bucaramanga. Corte Diciembre 30/2014

Impulsamos la inclusión de la población con discapacidad:

Inclusión de la población en condiciones de discapacidad

Vigencia	2012	2013	2014	% de variación 2013-2014
Población Escolar en condición de discapacidad	722	708	829	17.1%

Fuente: SIMAT SEM Bucaramanga. Corte Diciembre 30/2014

Realizado el análisis por grupos de edades de la población matriculada 2014, se concluye que continúa siendo el grupo de edad de los 5 a los 10 años; es decir los vinculados en los niveles de preescolar y primaria, los de mayor participación frente al total de la población con algún tipo de discapacidad (66.8%).

Distribucion de matricula de la poblacion con discapacidad por niveles 2014

	PRE- ESCOLAR	PRIMARIA	SECUNDARIA	MEDIA	DOCE Y TRECE NORMAL	CICLOS	AC	TOTAL
TOTALES	61	488	201	50	2	21	6	829

Fuente: SIMAT SEM Bucaramanga. Corte Diciembre 30/2014

De otra parte analizando las cifras de la población matriculada, se puede concluir que la mayor población con discapacidad atendida presenta deficiencia cognitiva con un 51.0%, sordera profunda 8.8% y baja visión diagnosticada 8.7%.

Así las cosas, en materia de cumplimiento de metas se alcanzó en el año 2014 un cumplimiento superior al 100% de la población con discapacidad atendida dentro del sistema escolar frente a la meta prevista (350 alumnos), ya que se caracterizaron 829 estudiantes atendidos dentro de las instituciones educativas, con una ejecución presupuestal de \$1.228.669.000.

La optimización de la planta física es estrategia vital para la permanencia escolar: La Secretaría de Educación a través de Infraestructura adelantó el contrato de obra pública N° 143 de mayo/2014 consistente en la adecuación y mejoramiento de las instituciones educativas Gabriela Mistral y Jorge Ardila Duarte Sede B; Construcción nueva (República de Costa Rica) por un valor de \$1.869.951.084,94.

De otra parte con recursos de las cooperativas por concepto de inversión de los excedentes de los fondos de educación que por ley deben hacerlo en proyectos de educación formal, fueron invertidos \$485.723.856 en obras de construcción de aulas como ampliación de las instalaciones físicas de Instituto técnico Dámaso Zapata.

Reducir el analfabetismo es nuestro compromiso prioritario: Para la vigencia 2014 se continuó brindando el servicio educativo igualmente a través de modelos educativos flexibles, con la atención de los dos grupos de población considerada extraescolar; estos grupos hacen referencia en primer lugar a los niños menores de 15 años en extraedad, es decir que tengan 3 años por encima de la edad general y el segundo grupo a los jóvenes y población adulta (mayores de 15 años) como madres comunitarias, líderes comunales, madres cabeza de familia, jóvenes infractores con libertad asistida (remitidos por el ICBF).

Metodologías Flexibles Para Población En Edad Escolar

ESTRATEGIA METODOLÓGICA	Nº DE ALUMNOS	Nº DE ALUMNOS	Nº DE ALUMNOS	% DE VARIACION 2013-2014
	2012	2013	2014	
Aceleración del Aprendizaje	81	68	72	5.88%
Escuela Nueva	585	562	568	1.06%
Post Primaria	104	142	142	0
Media Rural	31	8	15	87.5%
TOTALES	801	780	797	2.17%

Fuente: Oficina Estadística Secretaría de Educación Bucaramanga (Simat). Corte diciembre 30 de 2014

Modelos educativos flexibles para jóvenes y adultos (fines de semana y nocturno)

ESTRATEGIA METODOLÓGICA	Nº DE ALUMNOS 2012	Nº DE ALUMNOS 2013	Nº DE ALUMNOS 2014	% DE VARIACION 2013-2014
Programa nacional de alfabetización y educación para Jóvenes y Adultos(CLEI)	1689	2.081	2.499	20.08 %
Grupos Juveniles Creativos	129	40	0	0
Acrecer	176	680	1557	228.9%
Cafam	341	0	34	0
Ser Humano	-	700	480	-31.42%
TOTALES	2.335	3.501	4.570	30.53%

Fuente: Ofic Estadística Secretaría de Educación Bucaramanga (Simat). Corte: diciembre 30 de 2014

Con relación al cumplimiento de la meta anual de programas especiales para la reducción de la tasa de analfabetismo, se logró un porcentaje de población atendida del 100%, con una ejecución presupuestal de \$2.412.821.000 que corresponde exclusivamente al valor de la tipología.

Servicio de transporte como estrategia de permanencia escolar:

Nº estudiantes beneficiados 2012	Nº estudiantes beneficiados 2013	Nº estudiantes beneficiados 2014
1231	2259	2259

En resumen en materia de cumplimiento de metas durante la vigencia 2014, un total de 2.259 alumnos fueron beneficiados con el servicio de transporte escolar, lo cual representó un cumplimiento superior al 100% frente a la meta anual establecida (1.100 alumnos), con una ejecución presupuestal de \$3.519.898.000, correspondiente al 99.6% de lo presupuestado.

Con la prestación de servicios de apoyo pedagógico reforzaremos el proceso enseñanza-aprendizaje de la población en inclusión: La población de niños, niñas y jóvenes con discapacidad en inclusión en las aulas de clase, durante la vigencia 2014, continuaron siendo objeto de apoyo pedagógico dentro del aula regular, mediante el convenio con instituciones especializadas en la materia (ASOPORMEN).

Al término del año 2014, fueron 117 los estudiantes incluidos en los diferentes niveles escolares de 25 Instituciones oficiales, que están siendo apoyados y reforzados pedagógicamente en su proceso enseñanza –aprendizaje.

De otra parte con el sistema general de participación se continuó brindando oferta educativa a 109 niños, niñas, adolescentes con discapacidad visual y auditiva, en cinco instituciones educativas del municipio de Bucaramanga (Camacho Carreño, Normal Superior; José Celestino Mutis; José María Estévez Y Santa María Goretti), cifra que presentó una leve disminución con respecto a la vigencia anterior (-6%).

De igual forma en el 2014 se continuó con el apoyo de los recursos humanos especializados contratados mancomunadamente con la Secretaría de Desarrollo Social así: 4 modelos lingüísticos y 7 intérpretes.

Para los estudiantes con discapacidad visual, matriculados en las Instituciones Educativas José Celestino Mutis, José María Estévez, Santa María Goretti, se les presta el servicio de apoyo pedagógico con tres (3) docentes invidentes pertenecientes a la planta global del municipio de Bucaramanga.

De otra parte el municipio de Bucaramanga a través de la Secretaria de Educación cuenta con el aula especializada con tecnología de punta “CONNECTANDO SENTIDOS” en la Escuela Normal Superior, que es el resultado del esfuerzo mancomunado entre el Ministerio de las TICS y la Secretaría de Educación de Bucaramanga atendida por un recurso especialista (interprete), contratado por la Secretaría de Educación.

Finalmente, para la atención de la oferta educativa de los estudiantes con discapacidad cognitiva, autismo, Síndrome de Down, síndrome de asperger y discapacidad intelectual, se conformó un equipo interdisciplinario de apoyo (Decreto 366 de 2009) conformado por 18 profesionales, mediante el convenio 030 celebrado entre la Secretaría de Educación de Bucaramanga y Asopormen.

Con todo lo anterior, finalmente en materia de cumplimiento de metas aproximadamente el 87% de los estudiantes en condiciones de discapacidad incluidos en el servicio educativo en las instituciones educativas oficiales, están siendo objeto de alguna clase de apoyo pedagógico en el aula con una ejecución presupuestal de \$279.450.000 equivalente al 100% de lo presupuestado.

Nutricionalmente al estudiante mejoraremos su rendimiento académico: En la vigencia 2014 mediante convenio interadministrativo N° 539 del 28 de junio de 2013 firmado

entre el MEN y el Municipio de Bucaramanga, permitió incrementar y mejorar el programa de alimentación escolar, lo cual hizo posible mejorar los índices de permanencia escolar en las instituciones educativas oficiales.

El Municipio, decidió aumentar la cobertura a 34.434 usuarios, con el fin de integrar lo relacionado con alimentación escolar en un solo programa como programa de Alimentación Escolar PAE.

De acuerdo a las cifras anteriores, en materia de cumplimiento de metas al final de la vigencia 2014, han sido entregadas un acumulado de 5.431.909 raciones alimentarias en 172 días calendario aproximadamente, lo que da un promedio aproximado de 34.462 refrigerios diarios entregados, con una ejecución presupuestal total de \$13.791.103.000 correspondiente al 97% de lo presupuestado, valor que incluye los recursos aportados por el MEN que ascendieron a \$2.087.118.792.

Calidad, Innovación, Pertinencia y Gestión Educativa

Le apuntamos al compromiso con el medio ambiente: Dado que la administración municipal de manera general se encuentra liderando un proceso de gestión integral de residuos sólidos, como consecuencia de la declaratoria del estado de emergencia por el cierre del relleno sanitario el Carrasco y a la expedición del decreto 0096 de junio de 2013, se decidió realizar y apoyar este proceso involucrándolo en los proyectos ambientales escolares PRAES.

En términos del cumplimiento de metas en la vigencia 2014, se alcanzó un porcentaje muy superior al 100% en cuanto al número de proyectos ambientales escolares PRAES, diseñados y asesorados en los establecimientos educativos frente a la meta programada (25 de los 3 programados como meta), con una ejecución presupuestal de \$18.375.000, que equivale al 92% de lo presupuestado.

Desarrollando programas de construcción de ciudadanía, derechos humanos y educación sexual, forjaremos un mejor futuro para el educando: En el mes de enero de 2014 se realizó el lanzamiento oficial del programa, con participación de las 49 instituciones educativas del Municipio, la Administración municipal y la Contraloría de Bucaramanga. A partir del mes de marzo de 2014 se dio inicio al proceso de la elección democrática de los contralores en cada una de las 49 instituciones educativas.

En términos del cumplimiento de metas para el 2014, se alcanzó un porcentaje del 25% frente a lo programado (1 proyecto de 4), con una ejecución presupuestal de \$299.999.980 equivalente al 100% de lo presupuestado.

Innovación con Pertinencia Educativa (TIC, Bilingüismo y Ciencia y Tecnología)

Fortalecer la red de informática y de comunicaciones para las instituciones educativas conlleva a una educación competitiva: Con el fin de continuar garantizando la prestación del servicio de internet de todos los establecimientos y sedes educativas del Municipio de Bucaramanga durante el año 2014, se realizó un adicional al contrato N° 483 de la vigencia 2013, cuyo objetivo fue el de la prestación de los servicios de tecnologías de conectividad entre ellas la de tecnología ADSL, fibra óptica e inalámbrico a 126 establecimientos educativos oficiales del municipio de Bucaramanga (71 instituciones con ADSL 4000 kbps; 25 instituciones Radio- tecnología inalámbrica 2048 kbps y 30 instituciones Fibra Óptica), dentro del programa “conexión total- red educativa nacional que lidera el MEN”.

En materia de cumplimiento de metas continúa cumpliéndose el porcentaje del 100% de las instituciones urbanas y centros educativos rurales que cuentan con un sistema de conectividad, con una ejecución presupuestal de \$ 210.310.290 equivalente al 95.3% del presupuesto programado.

Fortaleciendo la capacitación en las TIC impulsamos el desarrollo tecnológico: En la vigencia 2014 habiéndose establecido como contraprestación con la firma contratante distribuidora de tecnología, Alecop Colombia, se dio ejecución al proyecto a través de la implementación de los ambientes de aprendizaje de la Tecnología Gali y Galileo en el nivel de básica y Meditec para el desarrollo de competencias laborales generales y competencias laborales específicas en la educación media, con la participación de 100 docentes especialistas en esta temática.

En materia de cumplimiento de metas se alcanzó un cumplimiento del 100 % en cuanto al número de docentes capacitados en la tecnología de la informática y las comunicaciones – TIC, frente a lo programado (100 docentes), con una ejecución presupuestal de \$3.420.000 que corresponden a recursos gestionados.

Bucaramanga sigue comprometida con el bilingüismo como una opción de progreso: En el marco del convenio Nacional N° 151 del 2014 firmado entre el MEN, la Alianza Colombo Francesa y la Embajada de Francia, surgió el estudio de Caracterización sobre la reintroducción del Francés como lengua extranjera en la educación básica y media, el cual se realizaría entre los meses de abril a octubre del 2014 en 10 Secretarías certificadas del país, entre ellas fue seleccionada la Secretaría de educación de Bucaramanga.

Dentro de este mismo marco y continuando con el programa que se viene trabajando desde la vigencia 2012, la Secretaría firma el convenio de asociación con la Alianza Colombo francesa, para fortalecer el aprendizaje del idioma francés en estudiantes de las Instituciones educativas oficiales del Municipio de Bucaramanga “Proyecto Francés para todos”, con el fin de alcanzar en la vigencia 2014 los niveles de A2 y B1 del marco común europeo.

En el área de inglés con el apoyo pedagógico y asistencia técnica de un profesional especializado en el área de inglés, se realizaron dentro de las mismas instituciones educativas importantes talleres de capacitación con participación de docentes y estudiantes de las instituciones educativas.

Dado que el proyecto contempla tres metas bien definidas, el cumplimiento de las mismas durante la vigencia del 2014 fue el siguiente: En cuanto al número de docentes capacitados en el manejo de una segunda lengua, se logró un porcentaje muy superior al 100% de cumplimiento (237 docentes capacitados de los 40 programados); en cuanto al número de estudiantes de instituciones oficiales reforzados en el manejo de una segunda lengua, también el porcentaje de cumplimiento fue superior al 100% (1.158 estudiantes reforzados entre francés e inglés de los 500 programados) y en cuanto al número de laboratorios especializados de idiomas dotados y actualizados que corresponde a la tercera meta se alcanzó un porcentaje de cumplimiento de solo el 25% (1 laboratorio dotado de los 4 programados), con una ejecución presupuestal global de \$546.950.000 equivalente al 88.2% del presupuesto programado

Educación técnica y tecnológica al alcance de todos como una puerta para la culturización – Programa Social Universidad del Pueblo: El programa Social la Universidad del Pueblo realizó la oferta académica para el primer semestre 2014 de 18 programas técnicos profesionales atendiendo 780 nuevos inscritos en dichos programas. Para el segundo semestre el número de inscritos para las mismas especialidades fueron de 758 aspirantes, dando un total de 1.538 alumnos matriculados en la vigencia 2014.

Es destacable la oferta de tres nuevos programas Técnico Profesional en Procesos Contables (FITEC), Tecnología en Gestión de Procesos Industriales y Técnico Profesional en Diseño y Manufactura Asistida por Computador (ESCUELA TECNOLÓGICA)

Igualmente el programa extendió su cobertura hasta el centro de Resocialización de mujeres El Buen Pastor (reclusorio de mujeres) a través del Instituto Madre Teresa de Calcuta con el Programa Técnico Profesional en Mantenimiento y Seguridad Industrial beneficiando a 32 internas de este establecimiento que cumplían con los requisitos de ingreso.

Caracterizada la población matriculada en el programa, se pudo identificar está beneficiando diferentes tipo de población así: Madres cabezas de familia 173, población en condiciones de discapacidad 7, privados de la libertad 33 y el resto población considerada víctima del conflicto armado 32 para un total de 263 beneficiados de los diferentes programas ofertados, previo el cumplimiento de los requisitos legales académicos exigidos.

Así las cosas el total de estudiantes admitidos en la vigencia de 2014 fue de 1538 beneficiados en los diferentes Programas Académicos, lo que representa un porcentaje de cumplimiento superior al 100% frente a la meta prevista para la vigencia 2014 (1.000 nuevos estudiantes inscritos), con un presupuesto ejecutado de \$ 2.330.464.000, equivalente al 95.1% del presupuesto programado.

Compromiso institucional fortalecer el apoyo para la continuidad de la educación superior de estudiantes CERES y UIS de estratos 1 y 2: Teniendo en cuenta que el objetivo de este proyecto es brindar apoyos educativos a los estudiantes egresados de los establecimientos educativos oficiales del Municipio de Bucaramanga de bajos ingresos, que cursen programas de educación superior, técnica y tecnológica en los CERES y la UIS; durante la vigencia del 2014 se continuó con esta política a nivel municipal de apoyar a los estudiantes egresados de las instituciones educativas oficiales cuyas condiciones económicas no les permite la continuidad de su formación hacia la educación superior, se realizó el pago a 207 estudiantes de la UIS y a 27 estudiantes de los Centros Educativos Regionales de Educación Superior CERES para un total de 234 estudiantes que equivalen a un 78% de cumplimiento de la meta programada (300 estudiantes), con una ejecución presupuestal \$46.668.172 equivalente a un 66.0% del presupuesto programado. Este valor cancelado corresponde al primer semestre del año 2014.

Es importante resaltar que dentro del número de los estudiantes beneficiados, fueron caracterizados 2 indígenas, 11 desplazados y 1 del sistema carcelario, que fueron objeto de este beneficio.

Alcanzar la certificación en calidad de las instituciones educativas es mejoramiento continuo: En el año 2014 se certificaron en sistema de gestión de calidad en las normas NTC GP1000 e ISO 9001:2008, dos instituciones más de las ya certificadas: IE San José de la Salle y IE Andrés Páez de Sotomayor adicionales a las 8 que ya estaban certificadas cifra que corresponde al 16.3% del total de las instituciones educativas oficiales del Municipio.

En materia de cumplimiento de metas 2 instituciones fueron certificadas, lo que representa un porcentaje de cumplimiento de la meta del 100% durante la vigencia 2014 frente a la meta programada (2 instituciones), con unos recursos de \$10.000.000 que corresponden en su totalidad a recursos gestionados.

Disponer de material y equipos didácticos y pedagógicos refuerzan el proceso enseñanza-aprendizaje: Con el fin de continuar con el mejoramiento de los ambientes educativos para favorecer el proceso enseñanza-aprendizaje en las instituciones educativas, así mismo apoyar y facilitar la labor pedagógica del docente, la Secretaría durante la vigencia 2014, adelantó la entrega de transferencias a los fondos de servicio educativo de las instituciones educativas por valor de \$700.000.000, con el fin de realizar adquisiciones menores de materiales, equipos didácticos.

De otra parte, la Secretaría adelantó el contrato N° 242 de agosto 2014 para la compra de mobiliario escolar y laboratorios para las instituciones educativas oficiales de Bucaramanga, por un valor de \$969.849.900.

Con recursos de las cooperativas por concepto de inversión de los excedentes de los fondos de educación que por ley deben hacerlo en proyectos de educación formal, fueron invertidos \$185.701.760 en compra de mobiliario escolar, material y equipos didácticos, beneficiando a 39 instituciones educativas y sedes y un total de \$265.021.832,60 para la entrega de 6.627 kits escolares para igual número de estudiantes beneficiados.

En materia de cumplimiento de metas, 49 de las 50 instituciones programadas, es decir el 98% de las mismas, recibieron durante la vigencia de alguna u otra forma equipamiento de materiales y/o mobiliario en general, con una ejecución presupuestal de \$2.065.005.000 que representa el 99% del presupuesto programado.

Mejorando los ambientes educativos logramos calidad en el proceso de formación: Durante la vigencia 2014 fueron varias las transferencias de recursos realizadas al fondo de servicios educativos de las instituciones para la ejecución directa de pequeñas obras de mantenimiento y reparaciones locativas por un valor de \$855.000.000.

De otra parte dentro de este proyecto se contempla el pago de los servicios públicos de agua, alcantarillado y aseo que alcanzaron un valor de \$ 842.424.553, e igualmente de los servicios de energía eléctrica y alumbrado público de las instituciones educativas que ascendió a \$1.100.304.426 para un total de \$1.942.728.979 por estos dos conceptos durante la vigencia 2014.

Con recursos de las cooperativas por concepto de inversión de los excedentes de los fondos de educación que por ley deben hacerlo en proyectos de educación formal, fueron invertidos \$107.387.839 en obras de mantenimiento y reparaciones locativas de aulas, comedores infantiles y baterías sanitarias de 5 sedes educativas.

Sobre la base anterior y en materia de cumplimiento de metas, puede decirse que el 98% de las instituciones educativas oficiales del municipio (49 instituciones de las 50 programadas), han sido objeto de pequeñas obras de mantenimiento y reparaciones locativas básicamente a través del sistema de transferencias a los fondos de servicios educativos de las instituciones, con una ejecución presupuestal total a la fecha de \$4.779.807.000 que corresponde al 86% del presupuesto programado.

Fortaleciendo la infraestructura tecnológica contribuimos al mejoramiento de la calidad de la educación: Meditec y Robótica; Gali y Galileo: Durante la vigencia del 2014 por medio del contrato N° 346, la Secretaría de educación ejecutó la dotación y repotenciación tecnológica y metodológica de 3 ambientes de educación en tecnología e informática en los niveles de básica secundaria y media así:

- 1.- Dotación de un (1) ambiente de aprendizaje en el área de tecnología e informática de secundaria y media para la institución educativa José Celestino Mutis.
- 2.- Repotenciación de dos (2) ambientes de aprendizaje en tecnología e informática en educación básica secundaria para las instituciones educativas Francisco de Paula Santander y José María Estévez.

Así las cosas en términos de cumplimiento de metas se alcanzó en cuanto a dotación de aulas especializadas de Meditec y robótica un porcentaje equivalente al 50% (1 aula dotada de 2 programadas) con un 99% de ejecución presupuestal. Igualmente un 50% de cumplimiento de la meta en cuanto a aulas especializadas de Gali y galileo repotenciadas (2 aulas de 4 programadas), con una ejecución presupuestal del 96% frente al presupuesto programado.

Bucaramanga Inteligente-Smart City

Puntos vive digital: Al término de la vigencia 2014, fueron asignados por parte del Ministerio de las Tics, 2 puntos vive digital Plus para el Instituto Tecnológico Salesiano Eloy Valenzuela y el Instituto Tecnológico Dámaso Zapata, los cuales cuentan con alta tecnología para diseño, desarrollo de aplicaciones y creación de animaciones 2D y 3D, con mini estudio de grabación de voz y video y sala de entretenimiento, enfocado a los estudiantes de 9 a 11 grado y 16 horas semanales a la comunidad en general.

Dentro del tema de los Vivelabs se hace referencia al de Acrópolis, que es un Centro de entrenamiento, emprendimiento y conocimiento, donde se capacitaron 175 personas en programas especializados para emprendedores, además de otros temas como cultura digital, contenidos digitales y aplicativos para dispositivos móviles.

Dentro del tema de Vive Digital Regional cuyo propósito fue promover el acceso, uso y apropiación masiva de las TIC en el sector de la salud pública, se logró un significativo alcance de 1700 usuarios capacitados en el módulo de citas médicas y 435 funcionarios capacitados en el aplicativo. Otro avance de impacto de este proyecto es que a la fecha se encuentran 26 centros de salud enlazados virtualmente con un equipamiento de 278 equipos de cómputo, 60 tabletas de 9"; 100 impresoras láser; 32 monitores; 26 routers 4G LTE y 1 servidor en la nube.

Así las cosas en materia de cumplimiento de metas 2014 se alcanzó un porcentaje superior al 100% en materia de puntos vive digital frente a lo programado (2 puntos de 1 punto programado), con una ejecución presupuestal de \$348.892.000, que corresponde básicamente a los recursos humanos que la Secretaría contrató para el manejo de las salas del punto vive digital que se encuentran en funcionamiento en las diferentes instituciones educativas del Municipio.

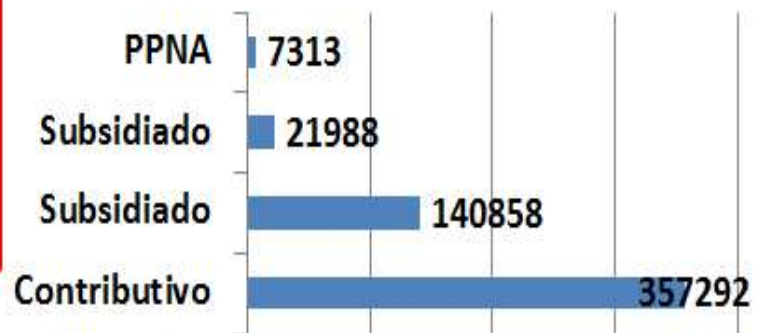
Salud Para Todos y Todas con Calidad

ASEGURAMIENTO UNIVERSAL

100%
Cumplimiento

100% cobertura universal
para la población del municipio
de Bucaramanga
527.451 personas con
servicio de salud

REG. AFILIACIÓN



98 Visitas de Auditorías
a las EPS del municipio de
Bucaramanga



CRÓNICAS Y DISCAPACIDAD

100%
Cumplimiento

207 Grupos mantenidos con la estrategia CARMEN. !! Actividad física!!
5.794 personas beneficiadas



1 Plan municipal para la discapacidad mantenido

5000 Personas en situación de discapacidad caracterizadas según protocolo DANE

SALUD INFANTIL

100%
Cumplimiento

97% Cobertura de vacunación PAI
8.736 Dosis aplicadas



92% IPS y EPS con asesoría e implementación de estrategias PAI, AIEPI, IAMI.

671 visitas de asesoría

SALUD SEXUAL Y REPRODUCTIVA

100%
Cumplimiento

Estrategias de información y comunicación para prevención de embarazos en adolescentes.

Stand Informativo
Calle de los Estudiantes
600 estudiantes

formación para la sexualidad y construcción de ciudadanía en instituciones educativas del municipio.
1.460 estudiantes

estudio embarazo en adolescente alcaldia- kiwanis
1815 jóvenes, 700 familias y 250 docentes

Servicios amigables extramurales
1.131 estudiantes



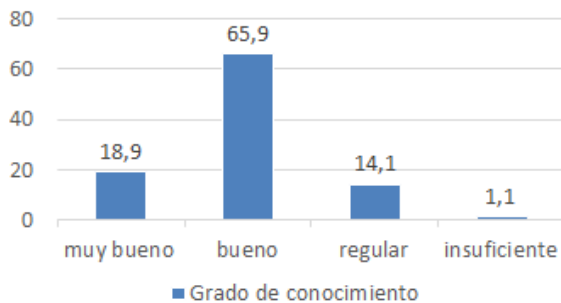
SALUD SEXUAL Y REPRODUCTIVA

100%
Cumplimiento

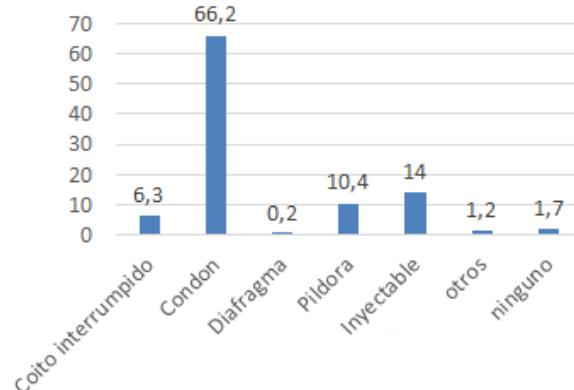
1 Estudio De Prevalencia De Métodos Anticonceptivos En Mujeres Entre 15 Y 19 Años

628 Participantes

Grado de conocimiento



Metodo usado



SALUD ORAL

100%
Cumplimiento

3 Estrategias de información, educación y comunicación en salud oral.

Educación de niños y niñas de cada hogar de bienestar sobre el hábito de higiene bucal

6.662 niños beneficiados

capacitaciones educativas en salud oral con madres comunitarias y padres de familia 1.244 beneficiados

Promover en ámbitos laborales los hábitos higiénicos de salud oral 45 Empresas visitadas



SALUD MENTAL

100%
Cumplimiento

Estrategia para reducción de consumo de tabaco y alcohol.

- 10 Instituciones educativas
 - 3 IPS
 - Metrolínea
- Terminal de transportes
 - Ciclovía

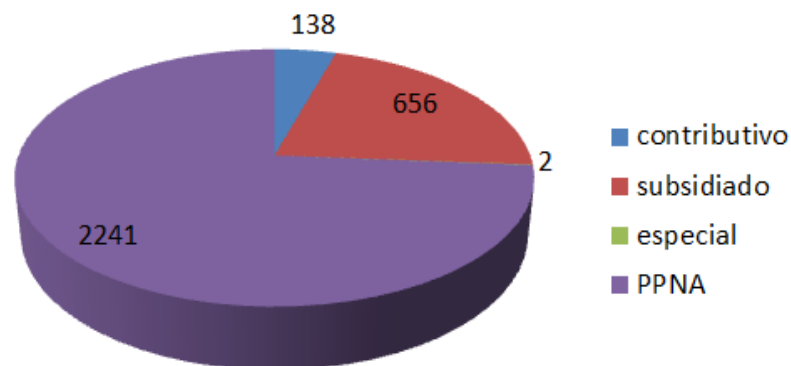
- Prevención de la proliferación del tabaquismo
- Concientización sobre daños que ocasiona el tabaco
 - Como dejar de fumar
- Actividades físico recreativas
 - Espacios libres de humo

DEFENSORÍA DEL USUARIO

100%
Cumplimiento

Implementación y mantenimiento de la oficina de atención a la comunidad para recepción y trámite de las solicitudes radicadas.

3.307 Personas atendidas



PARQUE AUTOMOTOR

100%
Cumplimiento

- 24 motocicletas
- 2 camionetas 4 X 4
- 1 buseta
- 1unidad móvil para zoonosis



Saneamiento y Entorno Saludable

SANEAMIENTO

100%
Cumplimiento

• **19.645** Visitas de inspección, vigilancia y control a establecimientos

- Ruido - Alimentos
- Zoonosis - Vectores
- IPS - Residuos sólidos

• Pasamos del 2% al 98% de cumplimiento en la red de frío.



Acciones realizadas desde el ESE ISABU

Programas de promoción y prevención

Las actividades de promoción y prevención en salud de la E.S.E. ISABU son parte integral de la atención primaria, teniendo en cuenta que detección temprana y protección específica garantizan el bienestar de nuestros usuarios frente al riesgo de desarrollar alguna enfermedad.

Salud infantil.

Programa ampliado de inmunización (PAI)

El Instituto de Salud de Bucaramanga garantizó la administración de 131.191 biológicos del esquema regular de vacunación, con el fin de disminuir las tasas de mortalidad y morbilidad causadas por las enfermedades inmunoprevenibles en el municipio. La E.S.E. actualmente cuenta con la red de servicio más completa de toda la ciudad; 23 unidades de atención distribuidas estratégicamente, asegurando la administración de los biológicos a la población bumanguesa.

Adicionalmente la Institución participó activamente en las 4 jornadas nacionales de vacunación trazadas por el ministerio de salud y protección social.

Crecimiento y desarrollo: Conscientes de la importancia que tiene la vigilancia y acompañamiento del proceso de transformación del ciclo vital en los niños, el programa de crecimiento y desarrollo atendió 4.062 consultas de primera vez y 24.847 de control, el total de atenciones a niños por este programa fue de 24.847, hecho que nos permite identificar de manera oportuna alteraciones que de no ser detectadas a tiempo, podrían generar daños irreversibles en el futuro de nuestros niños y niñas.

Instituciones amigas de la mujer y la infancia (IAMI): Nuestra institución promueve a través de sus acciones la práctica de la lactancia materna, esto con el propósito promover e incentivar la leche materna como primer y único alimento del recién nacido hasta los 6 meses y complementario hasta los 2 años o más.

Atención prenatal: Durante el año 2014 la E.S.E. atendió a 2.798 mujeres en proceso de gestación, que recibieron 15.568 consultas en atención integral, incluyendo: consultas médico, enfermera, médico ginecólogo y odontólogo, con el fin de identificar posibles riesgos y lograr una gestación exitosa, de manera que el parto y el nacimiento se dieran en óptimas condiciones para las madres y sus hijos.

Maternidad segura: Nuestra institución desarrolla actividades de promoción de la salud y prevención de la enfermedad, ofreciendo periódicamente consultas de control prenatal, por médico, enfermera o especialista a las gestantes pertenecientes a nuestra red de servicios, con el objetivo de atender oportunamente posibles alteraciones de la salud del binomio madre e hijo, a fin de intervenirlos oportunamente antes de la semana 12 de gestación.

Móviles rurales E.S.E ISABU: El ISABU con tres Unidades Móviles Rurales, cada una conformada por profesionales de la salud capacitados para garantizar la protección integral de nuestros niños, niñas, adolescentes, adultos mayores y maternas del área rural, dichas unidades móviles diariamente se desplazan a las diferentes veredas del municipio de Bucaramanga, de manera que se tenga mayor cobertura en la prestación de los servicios de salud a la población de la zona rural contribuyendo en el mejoramiento de la calidad de vida, generando hábitos de auto cuidado, protección de la salud de los integrantes de cada familia.

5636 Usuarios que fueron atendidos por Consulta de Morbilidad dentro de las tres Móviles Rurales de la E.S.E ISABU.

223 Usuarios atendidos en su domicilio por las Unidades Móviles Rurales debido a su estado de salud.

Actividades promoción de la salud y prevención de la enfermedad

ACT/PROGRAMA	PF	CYD	AJ	AD	AV	CCV	PAI
Consultas Ejecutadas 2014	225	640	296	102	135	246	976
Cantidad Total de Consultas							2.620

PF: Planificación Familiar, CYD: Crecimiento y Desarrollo, AJ: Adulto Joven; AD: Adulto Mayor, AV: Agudeza Visual, CCV; Citología Cervicouterina, PAI; Programa Ampliado de Inmunización (Vacunación).

Actividades promoción de la salud y prevención de la enfermedad salud oral 2014

ACT/PROGRAMA	CONTROL DE PLACA 997310	APLICACION FLUOR 997103	ACTIVIDADES EDUCATIVAS
Actividades Ejecutadas 2014	592	270	592
Cantidad Total de Actividades SALUD ORAL			1454

Equipo extramural E.S.E ISABU 2014

El Equipo extramural se constituyó para impulsar la promoción de la salud y la prevención de la enfermedad en sus componentes fundamentales de información, educación, comunicación, orientación y participación a nuestros usuarios en los servicios de salud, así mismo este equipo es el encargado de atender las diferentes solicitudes de atención en hogares de bienestar familiar (tradicionales y múltiples), hogares geriátricos, planteles educativos, Secretaría de Salud y Ambiente, dependencias de la Alcaldía de Bucaramanga, representantes comunitarios del municipio, entre otras instituciones y entes, con la finalidad de ampliar la prestación de nuestros servicios.

El Equipo Extramural está conformado por: cuatro (4) Auxiliares de Enfermería y dos (2) Higienistas Orales.

Resultados 2014

Actividades promoción de la salud y prevención de la enfermedad

Act/programa	PAI
Total de biológicos aplicados 2014	11.143

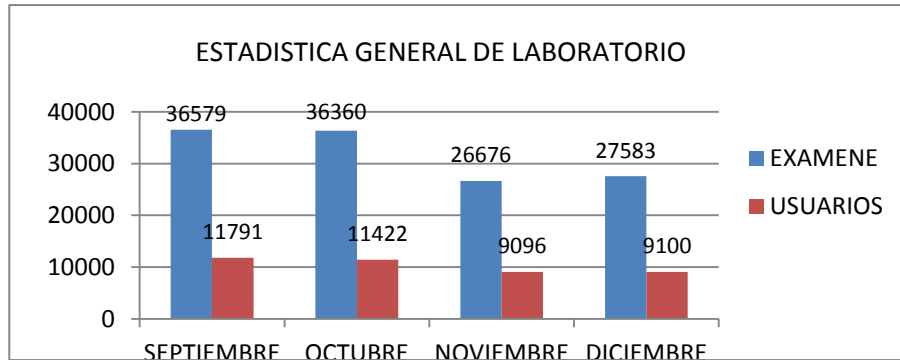
PAI Programa Ampliado de Inmunización (Vacunación)

Actividades promoción de la salud y prevención de la enfermedad en salud oral

ACT/PROGRAMA	CONTROL DE PLACA 997310	APLICACION FLUOR 997103	ACTIVIDADES EDUCATIVAS SALUD ORAL
TOTAL ACTIVIDADES REALIZADAS	8.684	7.584	8.684
TOTAL			24.952

Servicios de atención ambulatoria

Exámenes de laboratorio



Fuente: Coordinadora Laboratorio Clínico ESE ISABU

Servicios hospitalarios

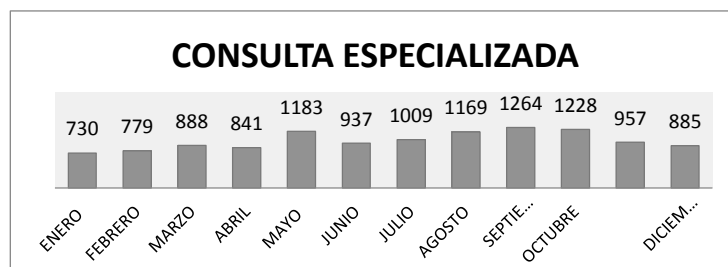
Hospital local del norte: Actividades realizadas de Enero a Diciembre de 2014 donde se muestra la gestión realizada y los indicadores que nos permiten mostrar los logros alcanzados durante este periodo en el proceso de consulta externa de baja y mediana complejidad a toda la población del área metropolitana y sus alrededores.

Oferta de servicios por consulta externa

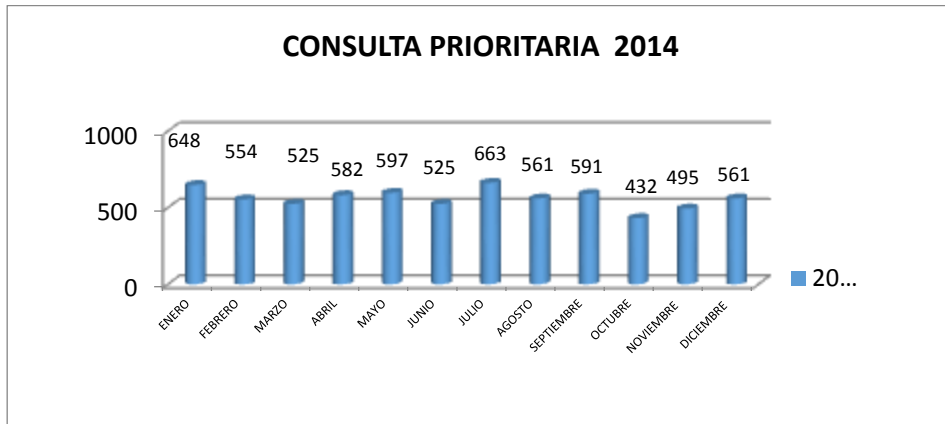
- Consulta odontológica, programas de promoción de la salud y prevención de la enfermedad.
- Apoyo terapéutico: Fonoaudiología, Trabajo Social, Nutrición, Farmacia, Psicología.
- Apoyo diagnóstico: Laboratorio Clínico, Rayos X y Electrocardiografía.
- Consulta de medicina especializada: Ginecología y Obstetricia, Pediatría, Cirugía General, Medicina Interna, Otorrinolaringología, Dermatología, Ortopedia y Urología.

Consulta Especializada

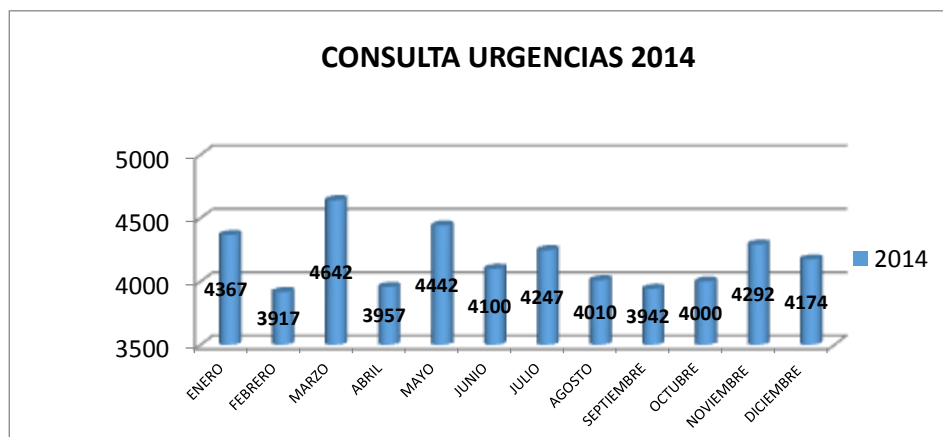
Actividades realizadas desde Enero hasta Diciembre de 2014 donde se muestra la gestión realizada que nos permiten mostrar los logros alcanzados durante este periodo.



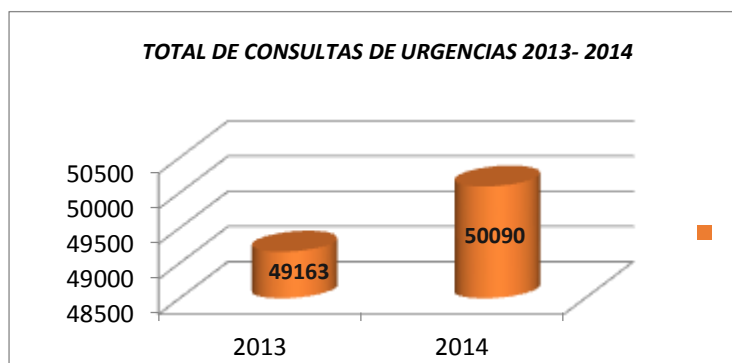
Consulta prioritaria



Servicio de urgencias



Total de consultas de urgencias 2013-2014



Servicio pediatría

5 Primeras Causas De Morbilidad En Egresos Hospitalarios.

Causa	Total de Pacientes	Porcentaje
Dengue con S.A	143	25.37
Celulitis	57	9.57
Neumonías	53	8.90
Sospecha de Sepsis	44	7.39
IVU	44	7.39
Ictericia Neonatal	24	4.03

Servicio de cirugía

Datos estadísticos

ACTIVIDAD	TOTAL 2014
Cirugías realizadas	
Cirugía general	350
Ginecoobstetricia	1269
Cirugía plástica	77
Dermatología	12
Ortopedia	17
Urología	135
Maxilofacial	65
Otorrino	30
Total procedimientos quirúrgicos realizados	1955
Total consulta pre anestésica	1716
Cirugía cancelada (enfermedad de pte)	44
Eventos adversos – complicaciones – incidentes	6

Bucaramanga Crece Contigo

COMPROMETIDOS CON LA POLITICA DE LA PRIMERA INFANCIA: Durante el 2014 al igual que en la vigencia anterior, también se desarrolló el diplomado en Educación y Desarrollo Psicoafectivo: “PISOTON”, implementado por la Universidad del Norte en convenio con el Ministerio de Educación Nacional y la Secretaría de Educación Municipal, en el cual se formaron 46 agentes entre docentes, madres comunitarias, auxiliares Preescolar, coordinador preescolar, docentes hogares infantiles, Psicólogos y trabajador social.

Finalmente al cierre de la vigencia 2014, se reportó una ejecución muy superior al 100% en cuanto al número de agentes formados frente a la meta prevista (20 agentes), con unos recursos ejecutados totales de \$110.400.000 que corresponden en su totalidad a recursos gestionados, por ser programas que cuentan con el apoyo del MEN.

Primera Infancia Niñez y Adolescencia.

TALLERES FORMATIVOS	POBLACIÓN	POBLACIÓN BENEFICIADA
Talleres en prevención de violencia intrafamiliar y prevención de abuso sexual.	niños y niñas 6 a 11 años	4621 NNA
Talleres formativos de crezcamos en valores, con enfoque preventivo en consumo de sustancias psicoactivas y prevención de embarazo adolescente.	Niños y Niñas de 12 a 17	
Talleres a padres de familia en Pautas de crianza. Se realizan talleres formativos de crezcamos en valores, con enfoque preventivo	Padres de familia	841 padres

Respecto a la implementación del decreto 034 de 2012 el equipo psicosocial de la Secretaria de Desarrollo Social ha hecho acompañamiento a la recepción de los adolescentes que desacatan este decreto, además se realiza un proceso de visitas domiciliarias con los adolescentes reincidentes, complementario a esto se proyecta una serie de talleres como parte de la medida pedagógica dirigida a los padres de familia de estos adolescentes, con temas como manejo adecuado de la autoridad comunicación entre otros. Desde el año 2012 hasta mayo del 2014 se registran 2820 menores infractores de la norma y a mayo del 2014 un total de 337 menores.

Cuadro Registro comparativo número de menores infractores de la norma decreto 034 años 2012, 2013 y 2014:

MESES	AÑO 2012	AÑO 2013	AÑO 2014
ENERO	0	0	28
FEBRERO	0	19	88
MARZO	160	85	135
ABRIL	152	97	69
MAYO	119	131	103
JUNIO	191	132	71
JULIO	238	84	128
AGOSTO	185	126	82
SEPTIEMBRE	102	70	105
OCTUBRE	87	129	80
NOVIEMBRE	86	155	102
DICIEMBRE	34	101	
TOTAL	1354	1129	991
Promedio	123,0909091	102,6363636	90,09090909

Evolución Decreto 034 años 12, 13 y 14



#Meses infractores

3474

Gráfica datos Decreto 034 Alcaldía de Bucaramanga

Esta gráfica muestra la evolución del número de menores infractores de la zona más a mes en el municipio de Bucaramanga que corresponde a los años 12, 13 y 14. Se han decomisado 122 armas blancas; se visitaron 551 establecimientos y se señalaron 85.

Relación de organizaciones que prestan servicios a la administración municipal en atención específica a Niños, Niñas y Adolescentes en el año 2014.

ORGANIZACIONES	TOTAL PERSONAS	DESCRIPCION BENEFICIO	INVERSION 2014
ASOPORMEN	110	Discapacidad-neuro desarrollo y escolaridad	\$ 65.000.000
CIUDAD DEL NIÑO	45	Atención integral- alojamiento- educación y alimentación	\$70.000.000
COLOMBIANITOS	917	Refuerzo escolar buen uso del tiempo libre	\$ 160.000.000
ESCUELA TALLER PARA CIEGOS	25	Preparación para la inclusión educativa y habilitación	\$ 40.000.000
ESTRUCTURAR	82	Talleres psicosociales y actividades complementarias	\$ 50.000.000
FANDIC	45	Terapia física ocupacional de lenguaje y aprendizaje	\$30.000.000
FUNDACION COLOMBO ALEMANA	323	Atención integral niñ@s de 0-5 años desayuno refrigerio almuerzo	\$ 70.000.000
FUNDOWN	25	Atención terapéutica a niñ@s Down	\$ 50.000.000
HOPE	60	Atención psicosocial, terapéutica y escolar niñ@s con cáncer	\$ 60.000.000
IRIS	61	Apoyo a personas con discapacidad	\$ 20.000.000
JUAN PABLO II	33		\$ 50.000.000
NIÑOS DE PAPEL	59	Asistencia integral desayuno almuerzo refrigerios y formación	\$ 50.000.000
PICCOLI SAGGI	278	Formación integral niñ@s 0-5 años desayuno - almuerzo- refrigerio	\$ 50.000.000
REFUGIO SAN JOSE	20	Atención integral a niñ@s desayuno - almuerzo-refrigerio	\$ 50.000.000
TOTAL	2083		\$815.000.000

La tabla relaciona el número de NNA atendidos y el tipo de beneficio que reciben por parte de esta Secretaría junto a estos operadores con un total de 2083 NNA y una inversión de \$815.000.000.

Acciones desarrolladas por la Secretaría del Interior

Seguimiento de los casos de atención a niños, niñas y adolescentes y sus familias desde las comisarías de familias.				
META DEL CUATRENIO	2012	2013	2014	CUMPLIMIENTO
PROGRAMADO	100%	100%	100%	75% -
100%	100%	100%	100%	
	-	\$94.750.000	-	

Número de comisarías de familia creadas				
META DEL CUATRENIO	2012	2013	2014	CUMPLIMIENTO
PROGRAMADO	0	0	100%	100%
1	0	1	100%	
	-	-	-	

La Secretaría del Interior adelanta estudios para poner en marcha dos comisarías nuevas en la ciudad la estrategia de fortalecer las Comisarías de Familia en el Municipio.

Jóvenes con Desarrollo y Oportunidades.

ORGANIZACIONES	JÓVENES BENEFICIADOS
Campaña Cultural denominada REVÉLATE JOVEN.	220
Convenio con fundación Gestión Social para mantenimiento de la Red	1198
Se hace acompañamiento en el diseño y formulación de iniciativas juveniles en respuesta a la convocatoria 079 de la OIM y el Ministerio de Salud y Protección Social con 16 proyectos emprendedores juveniles	3000
espacios de formación para el fortalecimiento del proyecto de vida de los barristas de la ciudad	50

Acciones realizadas desde el INDERBU

FORTALECIMIENTO DE ESPACIOS, ESTRUCTURAS Y MECANISMOS DE PARTICIPACION JUVENIL.		
	No Beneficiarios	No eventos
Casas de la Juventud	3136	422
Gestores Juveniles		
Implementación y desarrollo de talleres en Danzas, Arte y Pintura, entre otras.		
MEJORAMIENTO DE LA PARTICIPACION CIUDADANA		
Construcción de la política pública de juventud.	3.337	205
Celebración semana de la juventud		
Investigación realidad juvenil de la ciudad.		
Encuentro con los personereros estudiantiles y contralores escolares		
CAPACITACION Y FORMACION INTEGRAL PARA JOVENES		
Técnicas de Estampados, Marketing para el emprendimiento, Emprendimiento Ideas de Negocios, clases de danza y talleres de música	1.920	285
CAPACITACION PARA ORGANIZACIONES JUVENILES.		
Creación y fortalecimiento Organizaciones Juveniles de Apoyo Social - OJAS.	3.902	243
Talleres de liderazgo juvenil		
Organización eventos deportivos, recreativos y culturales. Apoyo logístico personal humano y material a actividades de participación juvenil.		
Participación en el diseño estratégico para la atención integral a parches y pandillas de Bucaramanga		
MEJORAMIENTO Y APOYO A LA POBLACION JUVENIL VULNERABLE.		
Intervención psicosocial en colegios y casas de Juventud de la ciudad. Procesos formativos y preventivos con organizaciones y/o expresiones juveniles. Procesos deportivos, recreativos, artísticos y culturales a través de actividades lúdicas con parches y jóvenes de las comunas. Asistencia psicosocial a jóvenes con problemáticas sociales	2122	155
PREVENCION Y FORMACION JUVENIL		
Realización de talleres y conferencias en prevención de problemáticas sociales como el matoneo, consumo de sustancias psicoactivas, educación sexual, proyecto de vida, orientación profesional. Capacitaciones en Emprendimiento Juvenil	3.617	160
GRANJAS INTEGRALES		
Capacitaciones culinaria, medios de producción y producción de huevos de codorniz.	865	40

Fuente: INDERBU

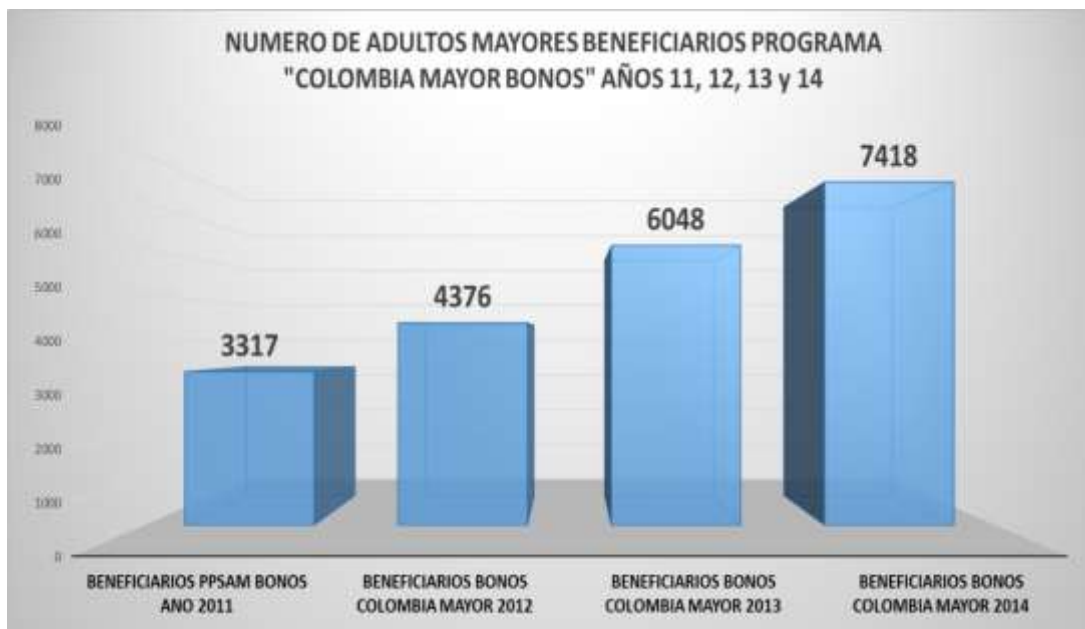
Subprograma Envejecimiento Digno y Activo (adulto mayor).

El presupuesto programado para este 2014 es de \$11.799.986.000 y ejecutado de \$.10.463.572.000 que corresponde a un 89%

Tabla. Beneficiarios Adulto Mayor Secretaria de Desarrollo Social

BENEFICIOS A LOS ADULTOS MAYORES	# DE BENEFICIARIOS	% TOTAL ADULTO MAYOR 60 AÑOS CON SISBEN BGA	% TOTAL ADULTO MAYOR 60 AÑOS SEGUN CENSO DANE BGA
CENTROS DE PROTECCION AL ANCIANO "ASILOS"	776	3%	1%
BONOS	7418	31%	9%
MERCADOS	8000	33%	12%
ATENCION CENTROS VIDA	8526	35%	13%
TOTAL	24720	102%	36%
		24258	65701

El programa Colombia mayor "Bonos" presenta la un aumento de cobertura para el año 2014 con 7418 adultos mayores recibiendo este apoyo económico por parte del gobierno nacional, como se observa en la siguiente gráfica.



BENEFICIOS A LOS ADULTOS MAYORES Asistentes a los tres Centros vida	
CENTROS VIDA: cultura física, de promoción y prevención, lúdicas, recreativas, alfabetización, ocupacionales, culturales y eventos masivos	100%
Inauguración de Ecogyms en cada centro vida el día	100%
sudaderas a los adultos mayores más vulnerables adscritos a los centros VIDA	3574
Raciones nutricionales	42.000 raciones
Entrega de prótesis dentales	300

Subprograma Atención y fortalecimiento de la Familia.

El presupuesto programado para este 2014 es de \$500.000.000 y ejecutado \$500.000.000 que corresponde a un 100%. El proyecto ruta de valores ha impactado directamente a **22.919 personas** especialmente a jóvenes y núcleos familiares con diferentes estrategias que se describen a continuación.

ACTIVIDADES	BENEFICIARIOS
RUTA DE VALORES	2087 familias (COMUNAS 1, 2, 3, 4, 5, 8, 9, 10, 11, 13, 14, 15,17)
COMPARTIR SUEÑOS: fortalecimiento personal en materia de principios, valores y otros factores protectores	1000 NNA (estratos 1, 2 y 3)
COMPARTIR FAMILIAR: generar un espacio de reflexión a la luz los valores y las pautas de crianza, sobre el papel de ser padres	1000 familias Priorizadas
FORMAR CREAR Y VALORAR: prevención del trabajo infantil, a través del fortalecimiento de tres dimensiones claves en el desarrollo de los niños y niñas, su formación académica, el buen uso del tiempo libre y el respeto y reconocimiento como sujetos de derechos	800 Niños trabajadores
JOVENES AL RESPETO: Esta estrategia busca promover una campaña contra el Bullying o Matoneo y la adopción del "Respeto" como principio elemental para lograrlo	2000 jóvenes
ECONOMÍA FAMILIAR: Esta estrategia es de carácter formativo y busca orientar a padres de familia o personas adultas beneficiarios del proyecto, priorizando las familias de niños y niñas trabajadores	800 madres y niños en riesgo de TI
FAMILIA LIBRE: Esta estrategia está orientada al acompañamiento psicosocial de familias cuyas madres y/o padres se encuentran privadas de su libertad	20 familias
JUVENTUD, VALOR Y LIBERTAD: fortalecimiento de familias con jóvenes inmersos en problemáticas de consumo de sustancias psicoactivas, delincuencia, violencia, embarazo en adolescentes, desescolarización; entre otras	400 jóvenes
ASISTENCIA PSICOSOCIAL: brindar atención psicológica y social a las familias beneficiarias del proyecto que así lo requieran, priorizando aquellos casos que se identifiquen como más vulnerables.	400 personas
ASESORÍA LEGAL:	500 familias
ENCUENTRO FAMILIAR: formación sobre aspectos relevantes para el desarrollo integral y fortalecimiento de las familias y la socialización de los resultados obtenidos con el proyecto	
COMPARTIR EXPERIENCIAS:	600 adultos mayores (estratos 1, 2 y 3)

Poblaciones incluidas al Desarrollo Sostenible

Subprograma Mujer y Género

Cursos de capacitación en artes y oficios y cursos extramurales	1667
Línea amiga	327 llamadas atendidas
Conmemoración día internacional de la mujer: estrategia integral de la no violencia contra las mujeres	120 participantes
Creación grupos de apoyo comuna 1 y 2	30 mujeres
Talleres para la divulgación sobre la ley 1257/2008	80
Capacitación en derechos, participación política, liderazgo, competencias artísticas y culturales que exalten la diversidad y representación de las mujeres"	55 personas capacitadas

Subprograma Discapacidad

Se realizan asesorías e información a personas con discapacidad con relación a solicitudes de ayudas técnicas. Organización de formatos de solicitud establecidos en el decreto 0268 de 2013 por medio de la cual se crea el banco de ayudas técnicas y tecnológicas para personas con discapacidad. Se han asesorado y brindado información con respecto a solicitudes de ayudas técnicas a 600 personas.

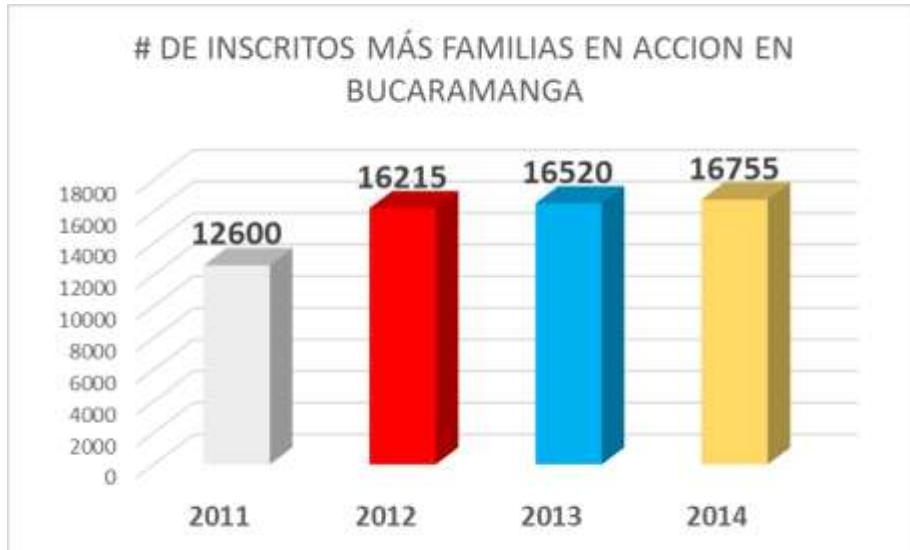
Realización de los convenios con instituciones que prestan atención a la población en condición de discapacidad. Verificación de solicitudes de cupos en instituciones especializadas que prestan atención a personas con discapacidad. Se gestionó la adjudicación de los cupos teniendo en cuenta el tipo de discapacidad que atiende cada institución. Relación de operadores, número de personas beneficiadas e inversión.

ORGANIZACIONES	TOTAL PERSONAS	FEMENINO	MASCULINO	INVERSION
ASOPORMEN	110	52	58	\$ 65.000.000
ESCUELA TALLER PARA CIEGOS	25	8	17	\$ 40.000.000
FANDIC	45	21	24	\$ 30.000.000
HOPE	60	29	31	\$ 60.000.000
IRIS	61	29	32	\$ 20.000.000
TOTAL	301	139	162	\$215.000.000

Subprograma Familias en Acción

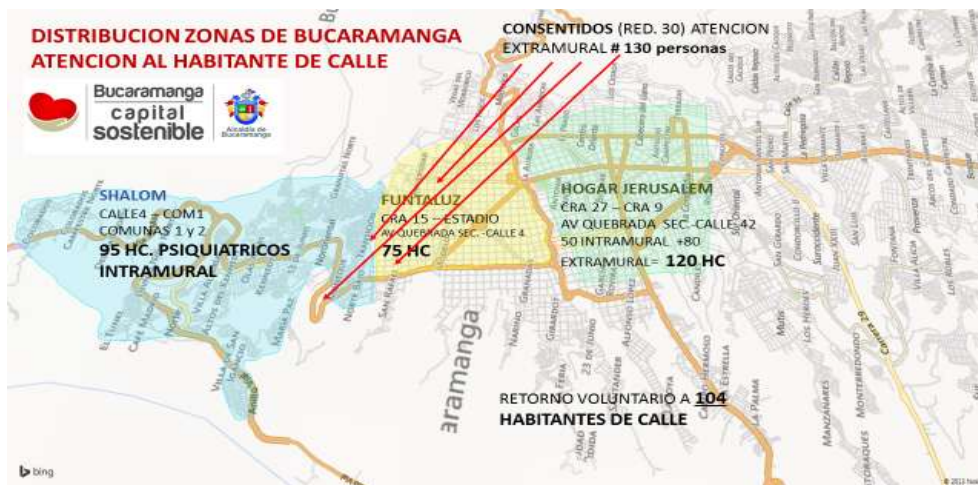
En el año 2014, se cancela incentivo a 14.918 familias beneficiarias activas, de un total de 16.755 inscritas. En las instalaciones del programa se atienden en promedio a 895 beneficiarias para las inquietudes solicitadas respecto a los documentos y pagos recibidos.

Figura personas inscritas en programa Más Familias en Acción años 2011 a 2014



Subprograma Habitante de Calle

Figura con la distribución por zonas de atención de Habitantes de Calle para el año 2014



Esta figura denota el área de influencia de las organizaciones que prestan servicios al habitante de calle en Bucaramanga. Shalom 95 personas habitantes de calle psiquiátricos; Funtaluz 75 personas Habitantes de Calle, Hogar Jerusalén con 120 personas y Consentidos (Red .30) con atención extramural a 130 Habitantes de calle. También se contrata transporte intermunicipal para lograr un retorno voluntario a 104 personas habitantes de calle que una vez entren en un proceso de rehabilitación y manifiesten querer regresar a su lugar de origen se apoya con este transporte y la coordinación con la oficina de la Personería en la ciudad de origen.

Figura comparativa recursos invertidos año 2013 vs. 2014 en subprograma Habitante de Calle

EJECUCION DEL PROGRAMA HABITANTE DE CALLE 2013 Y 2014	# de personas 2013	# de personas 2014	VALOR DE CONTRATO 2013	VALOR DE CONTRATO 2014
SHALOM casa de paz	100	95	\$ 150,000,000	\$ 180,000,000
HOGAR JERUSALEN	60	120	\$ 100,000,000	\$ 180,000,000
FUNTALUZ	40	75	\$ 45,000,000	\$ 120,000,000
EQUIPO CPS APOYO A LA GESTION	6		\$ 83,000,000	
RED PUNTO 30	0	130		\$ 120,000,000
SEGURO EXQUIAL	1			\$ 26,000,000
PLAN DE RETORNO VOLUNTARIO	0	104		\$ 15,000,000
TOTAL	200	420	\$ 378,000,000	\$ 641,000,000

Como se observa en el cuadro comparativo año 2013 vs. 2014 se duplica el recurso y el número de personas Habitantes de Calle atendidas así como los recursos para apoyar este segmento de población.

El día 23 de mayo de 2014 se lanza la estrategia “De Regreso a Casa” que consiste en disponer de un vehículo y una línea de atención en la que se acoge a las personas Habitantes de Calle, el objetivo consiste en que una vez rehabilitadas estas personas retornen voluntariamente a sus lugares de procedencia en coordinación y apoyo de instituciones como la Policía, Personería, Defensa Civil, Defensoría del Pueblo quienes acompañan el proceso de acogida en sus ciudades de origen. Este es el volante mediante el cual se da a conocer esta estrategia a la ciudadanía en general.

Seamos parte del cambio
Dar DINERO no es la solución
De Regreso a Casa

Si usted es un habitante de la calle en Bucaramanga comuníquese y/o envíe un whatsapp al siguiente número
321 266 9900

El alcalde Luis Francisco Estévez, la Gestora Social y la Secretaría de Desarrollo Social disponen de un vehículo para acoger a las personas Habitantes de Calle y así brindarles atención integral y rehabilitación en lugares especializados.

Apoyamos: HOGAR JERUSALEM CORPORACION CONSENTIDOS

Subprograma atención a Población Carcelaria.

Apoyo en la actividad lúdico-cultural (cineforo) organizada por la coordinadora del Instituto Municipal de Cultura en la comunidad del Adulto Mayor en la Cárcel Modelo. Apoyo y acompañamiento a la celebración del día de la mujer en la Reclusión de Mujeres de Bucaramanga, evento organizado por el Instituto Municipal de Cultura a través de la coordinadora Martha Barbosa. Semana de la Salud Mental en el área de psicología y tratamiento en vinculación con educativas en reclusión de mujeres a los grupos de inducción. Realización de talleres de Salud Mental con los internos de la Cárcel Modelo de Bucaramanga. Acompañamiento a Ruta de valores en el programa de familias. Taller "Manejo de emociones y sentimientos Realización de actividades de capacitación en emprendimiento a los internos de la Cárcel Modelo de Bucaramanga. Desarrollo de talleres de convivencia social y mejoramiento de la calidad de vida con los internos de la Cárcel Modelo. Desarrollo de talleres de convivencia social y mejoramiento de la calidad de vida con las internas de la tercera edad y LGTBI de la Reclusión de Mujeres. Se impactaron a 1000 internos de la cárcel Modelo y 300 internas de la cárcel de mujeres.

Subprograma Prevención Atención y Asistencia Integral a Víctimas del Conflicto.

El presupuesto programado para este 2014 es de \$305.350.000 y ejecutado a mayo de \$305.350.000 que corresponde a un 100%.

En el mes de Marzo se asistieron psicosocialmente a 240 personas víctimas del conflicto armado. Dicha asistencia se llevó cabo de manera individual y grupal a través de charlas de grupo cuyos temas principales a tratar siguen predominando: Resolución de conflictos de pareja, Pautas de crianza, Manejo de enfermedades mentales en algún miembro de la familia, consumo de sustancias psicoactivas entre otros. Se apoya con 2000 paquetes nutricionales a personas víctimas.

Se logró coordinar con el SENA todo lo relacionado con las temáticas a desarrollar, la logística necesaria para iniciar dichas capacitaciones y los instructores responsables del proceso de capacitación. Además se gestionó por parte del subprograma las Instructoras para los cursos de elaboración de bolsos en tela y Decoración de eventos como la instructora de Bisutería.

Acciones realizadas por la secretaría del Interior para atender a las víctimas del conflicto armado

METAS	CANTIDAD	CUMPLIMIENTO (cuatrenio)
Número de mapas de riesgo de la población víctima del conflicto armado actualizados.	1	75%
Número de PIU(PAT) de las víctimas del conflicto armado actualizados	1	75%
Número de planes de contingencia de víctimas del conflicto armado formulados y actualizados	1	75%
Número de rutas de protección a víctimas del conflicto armado en servicio.	1	25%

Número de censos y caracterizaciones de las víctimas del conflicto armado realizados.	1	100%
Número de comités territoriales de justicia transicional y mesas temáticas mantenidas con apoyo logístico para su realización.	5	94%
Porcentaje de población víctima del conflicto armado que cumpla con los requisitos de ley con ayuda humanitaria de urgencia y en transición garantizada	100%	75%
Porcentaje de víctimas del conflicto interno armado apoyados con subsidio funerario que cumpla con los requisitos	100%	75%
Estabilización de 100 familias víctimas del conflicto interno armado mediante proyectos de emprendimiento y fortalecimiento económico.	89	Mas del 100%
Porcentaje de procesos de retorno y reubicación que se presenten en el Municipio.	100%	75%
Construcción y dotación de un centro de atención integral a víctimas del conflicto armado.	-	40%

Atención a población reinsertada y desmovilizada

METAS	CANTIDAD	CUMPLIMIENTO (meta cuatrenio)
Capacitaciones de emprendimiento dirigido a personas desmovilizadas	1	66%
Capacitación de 320 personas desmovilizadas en temas de derechos humanos, deberes ciudadanos, justicia transicional, tolerancia, reconciliación y paz.	90	76%

Recursos invertidos Secretaría de Desarrollo Social

SUBPROGRAMAS SDS	INVERSION 2014	% CUMPLIMIENTO
INFANCIA	\$ 1.665.733.000	89%
JOVENES	\$ 374.950.000	100
ADULTO MAYOR	\$ 6.960.781.000	89%
FAMILIA	\$ 500.000.000	100%
MUJER Y GENERO	\$ 1.047.195.000	93%
DISCAPACIDAD	\$ 1.142.692.000	100%
FAMILIAS EN ACCION	\$ 541.627.000	100%
LGBTI	\$ 153.499.000	100%
HAB DE CALLE	\$ 945.349.000	100%
MINORIAS ETNICAS	\$ 65.175.000	100%
CARCELARIA	\$ 286.083.000	100%

VICTIMAS	\$ 305.349.000	100%
MUEVETE BGA RECREAR	\$ 149.978.000	100%
MERCADOS ADULTO MAYOR	\$ 2.810.000.000	100%
SDS COLOMBIA MAYOR	\$ 2.670.480.000	100%
TOTAL	\$ 19.618.891.000	

Referente a la atención desde la Secretaría de Educación al finalizar el periodo académico del 2014, los reportes del Simat registraron vinculados al servicio escolar en las instituciones educativas oficiales, 62 alumnos desvinculados de grupos armados, 3.397 en situación de desplazamiento, 59 hijos de adultos desmovilizados y 190 Víctimas de Minas, que dan un total de 3.537 alumnos caracterizados como víctimas del conflicto armado.

En materia de cumplimiento de metas se alcanzó en este año un cumplimiento del 100% de la población víctima del conflicto armado atendida en las instituciones educativas oficiales del Municipio de Bucaramanga, con una ejecución presupuestal de \$5.314.090.000 que corresponde al valor de la tipología y \$94.497.000 de recursos propios para un total ejecutado de \$ 5.408.587.000.

Bucaramanga Dinámica y Saludable

Formando talentos

JUEGOS Y FESTIVALES ESCOLARES- SUPERATE		
	No Beneficiarios	Participantes
Desarrollo de Torneos y festivales deportivos en diversas disciplinas deportivas como fútbol, microfútbol, fútbol sala, baloncesto, entre otras	7750	NN escolarizados entre los 5 y los 12 años
JUEGOS DEPORTIVOS INTERCOLEGIADOS- SUPERATE		
Planeación y ejecución de torneos y festivales en las diferentes disciplinas deportivas de fútbol, microfútbol, baloncesto, ajedrez, futbol sala; entre otros	9473	NNA escolarizados entre los 12 y los 17 años
ESCUELAS DE INICIACION Y FORMACION DEPORTIVA		
Fútbol, Futbol Sala, Microfútbol, Baloncesto, Ciclismo, Taekwondo, Judo, Lucha Olímpica, Natación Convencional, Natación Discapacitados; entre otros	5500	NNA entre los 7 y los 14 años
CAPACITACION		
Diseño e implementación de una ruta de actividades Formativas; que brinden la información necesaria en temáticas afines al área de formación	600	Docentes, Entrenadores, Dirigentes, Líderes, Estudiantes

Fuente INDERBU

Muévete Bucaramanga

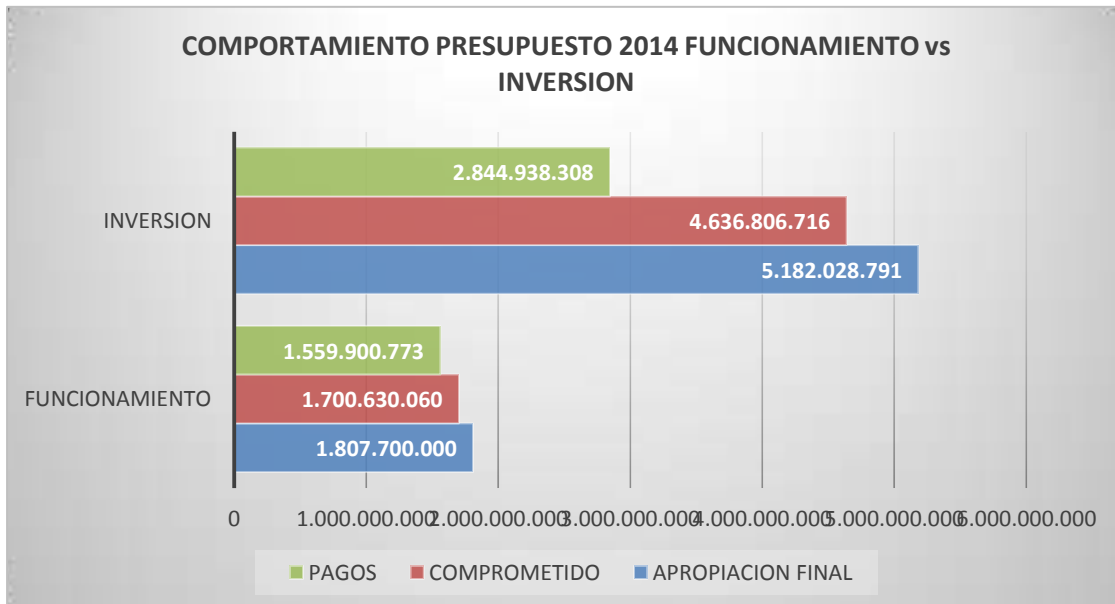
A través de la recreación y la actividad física, el INDERBU propicia la integración comunitaria, la participación del núcleo familiar y la inclusión de diversos sectores en los Centros de Actividad Física. La innovación con los ciclopaseos urbanos nocturnos y diurnos, vinculando a diversas organizaciones ciclísticas y comunidad en general, permiten el redescubrimiento del paisaje urbano a bordo de las bicicletas, fomentando estilos de vida saludables, el cuidado del medio ambiente y promover el uso de este medio alternativo de transporte.

	No Beneficiarios	Participantes
RECREOVÍAS MUÉVETE CON INDERBU		
Se desarrollaron 45 Recreovías fijas en la zona de la carrera, 40 Recreovías Nocturnas desde el 6 de Febrero y 40 móviles	100.000	Población en general
CUADRAS RECREATIVAS		
80 Cuadras Recreativas en diferentes barrios de la ciudad, desarrollando actividades deportivas, recreativas, de formación, prevención, artísticas, juegos, dinámicas, concursos y animación.	25.000	NNA
FESTIVALES RECREATIVOS COMUNITARIOS		
70 festivales en diferentes barrios, colegios y parques de la ciudad, desarrollando actividades como: aeróbicos, shows artísticos - culturales, danzas, teatro, música y actividades de aprovechamiento del tiempo libre.	50.000	Comunas y corregimientos
VACACIONES RECREATIVAS		
actividad recreativa y lúdica en los parques Recrear de Porvenir, Provenza, Mutis, La Joya, La Victoria, Las Américas y Colorados	4.000	NN
OLIMPIADAS INTERCOMUNALES		
Eventos deportivos en diferentes disciplinas deportivas, que han beneficiado a niños, jóvenes y adultos, desarrollando torneos de Fútbol Sala en diferentes categorías. Inversión \$92.000.000	7840	Niños mayores de 12 años, jóvenes, y adultos
FESTIVALES DEPORTIVO Y RECREATIVOS DEL ADULTO MAYOR		
Torneos de Minitajo, Bolo Criollo, Bolo Americano, Festival de danzas ciudad norte, entre otros. Inversión \$51.000.000	3208	mayores de 50 años
OLIMPIADAS CAMPESINAS E INTERVEREDALES		
	1.754	Población rural
APOYO AL SECTOR DISCAPACITADO		
Juegos pre FIDES Juegos paralímpicos municipales Inversión \$95.000.000	1946	Población con discapacidad
OLIMPIADAS CARCELARIAS		
Eventos deportivos que adelantó el cuerpo de custodia de la Cárcel Modelo, el evento deportivo de Justicia y Paz. Inversión \$46.000.000	1580	Hombres y Mujeres
OLIMPIADAS EMPRESARIALES		
Competencias en las siguientes disciplinas: Fútbol, Microfútbol, Baloncesto, Billar, Minitajo, Tejo, Bolo Criollo, Bolo Americano y Voleibol. Inversión \$36.000.000	1354	Población trabajadora
DEPORTE Y RECREACIÓN PARA VÍCTIMAS DEL CONFLICTO ARMADO		
Inversión \$26.000.000	870	Víctimas conflicto armado
JUEGOS DEPORTIVOS UNIVERSITARIOS		
Inversión \$7.000.000	1256	Estudiantes universitarios

Escenarios para la gente

Este proyecto busca mantener los campos y escenarios deportivos en adecuadas condiciones para el uso de la comunidad y de esta manera generar espacios para la práctica, fomento y desarrollo de la recreación, la actividad física y el deporte social comunitario. Un total de siete (7) escenarios son mantenidos con administración permanente, incluidos el Polideportivo de Ciudad Bolívar y las canchas de tenis del parque de Los Niños.

ESCENARIOS	ACTIVIDADES
Coliseo Edmundo Luna Santos Velódromo Alfonso Flórez Ortiz Estadio de Atletismo Luis Enrique Figueroa Rey Patinódromo Roberto García Peña Polideportivo Ciudad Bolívar Canchas de Tenis Parque de los Niños Coliseo Bicentenario Alejandro Galvis Ramírez	Actividades realizadas: -Contratación de la Empresa de vigilancia privada, así como del personal de aseo general de los escenarios. -Mantenimiento y adecuación de la implementación de Iluminación, Plomería y sanitarios, Aire Acondicionado, entre otros. - Reestructuración del ring de boxeo.
Parque Extremo de Bucaramanga	Actividades realizadas: -Contratación del personal de aseo y limpieza general -Compra de equipos médicos y medicamentos para el montaje de la Sala de Primeros Auxilios.



Acciones realizados por la Secretaría de Infraestructura

Mantenimiento a escenarios deportivos

Se realizó mantenimiento y adecuaciones a 186 escenarios deportivos, de los cuales 23 fueron intervenidos en la presente vigencia.

VIGENCIA	VALOR (MILLONES)
2012	\$ 2.212
2013	\$ 7.073
2014	\$ 1.350
TOTAL	\$ 10.635



Construcción, mantenimiento y mejoramiento a juegos infantiles

Se han realizado mantenimiento y mejoramientos a 76 juegos infantiles en diferentes comunas del Municipio, los cuales 22 fueron intervenidos en la presente vigencia.

VIGENCIA	VALOR (MILLONES)
2012	\$ 720
2013	\$ 573
2014	\$ 286
TOTAL	\$ 1.579



Construcción de eco gimnasios al aire libre y parques infantiles

Se han instalado 49 Eco Gimnasios al aire libre y 25 Parques infantiles en las diferentes comunas, los cuales 14 Eco gimnasios y 8 Juegos infantiles fueron instalados en la presente vigencia.

VIGENCIA	VALOR (MILLONES)
2013	\$ 3.199
2014	\$ 1.695
TOTAL	\$ 4.894



Canchas sintéticas

Se han construido 4 canchas sintéticas, en los Barrios; Mutis, la Joya, la Victoria y las Américas. Con una Inversión de \$ 1.111 millones.



Plan Municipal para el Desarrollo De las Artes y la Cultura

Fortalecimiento de la biblioteca pública municipal Gabriel Turbay y sus Bibliotecas Satélites.

Para el cumplimiento de esta meta, en el año 2014 se contrataron todas las unidades operativas y de apoyo a la gestión que garantizaron el funcionamiento de la Biblioteca Pública Municipal Gabriel Turbay y sus tres (3) Bibliotecas Satélites.

Vigencia	Usuarios atendidos	Número de consultas o préstamo de libros
AÑO 2012	117.000	198.000
AÑO 2013	121.800	197.000
AÑO 2014	132.000	199.700

Fuente: Datos Estadísticos suministrados por el Bibliotecólogo

Mejoramiento de las condiciones físicas y dotacionales de la biblioteca pública municipal Gabriel Turbay y sus tres (3) bibliotecas satélites:

En 2014 se continuó con el proyecto de mejoramiento de la infraestructura física del edificio, destacándose la reforma y acondicionamiento de todo el séptimo piso para el funcionamiento de la Escuela Municipal de Artes de Bucaramanga, a fin de darle cumplimiento al Acuerdo 046 de 2009 del Honorable Concejo de Bucaramanga. En tal sentido, se acondicionaron 2 salas para artes escénicas (danza y teatro), 2 salas para música, 2 aulas de clase multifuncionales, un laboratorio para estudio de piano y el traslado de la Sala de Audiovisuales.

Plan municipal de lectura "lea: Bucaramanga, ciudad lectora"

En 2014 se consolidó el Plan de Lectura "Bucaramanga Ciudad Lectora", el cual se inspira en la estrategia del Plan Nacional de Lectura "Leer es mi cuento" y de la estrategia "Mil maneras de leer". En tal sentido se realizaron las siguientes actividades:

	Actividades realizadas	Instituciones beneficiadas	Personas beneficiadas	Comunas
Leer es mi cuento	545 talleres de promoción de la lectura y el libro	112	30.809	, 2, 3, 4, 7, 8, 10, 11, 13, 14
Bibliobús			7.710	Todas las comunas + corregimientos 1 y 3
Sala infantil	116 talleres	56	2204	
Estival del libro y la lectura "cuclí-cuclí libros para mí"	conferencias, talleres, conversatorios, foros, actividades lúdicas, ciclos de cine, actividades artísticas,		8229	
Nuevos puntos biblioteca	se implementó la infraestructura para el funcionamiento de dos (2) nuevos Puntos Bibliotecas que posibiliten la descentralización del servicio bibliotecario y la cercanía del libro a los ciudadanos			

Formación artística y cultural.

Escuela municipal de artes y oficios de Bucaramanga para niños, niñas, adolescentes y jóvenes del municipio

Para el cumplimiento de esta meta, se desarrollaron procesos de incubación de la Escuela Municipal de Artes de Bucaramanga:

	Área de formación	Personas beneficiadas	Comunas
Laboratorios de formación artística "párchate con la paz":	Música vocal instrumental, arte sonoro, banda de vientos, guitarra y piano, circo teatro, artes plásticas y danza urbana.	432	comunas: 1, 2, 4, 6, 9, 11, 12, 13, 14, 15 y 17
Mi musical	formación artística de niños y niñas de segunda infancia y adolescentes, estudiantes de colegios públicos, quienes tienen la oportunidad de participar en puestas en escena	750	17 comunas institucionales educativas
Coral Bucaramanga	iniciativa orientada a niños, niñas y jóvenes de Bucaramanga para la formación en técnica vocal, expresión corporal y formación	114	17 comunas e institucionales

	humanística		educativas
C-danza	concertado con el Instituto Municipal de Cultura y Turismo de Bucaramanga y el Ministerio de Cultura	1400	Inst. educativas
Otros cursos	Ortografía, artes plásticas, ballet, clásico; entre otros.	1440	Comunidad en general

Estímulos artísticos y culturales.

En 2014, el Instituto Municipal de Cultura y Turismo de Bucaramanga concertó apoyos financieros, técnicos y logísticos para todos los festivales y proyectos importantes que se realizaron en la ciudad, quienes posibilitaron cambios fundamentales y notorios en la agenda cultural de la ciudad, especialmente lo relacionado con la transformación de la Feria de Bucaramanga como el principal certamen cultural de la ciudad.

Proyectos Concertados

FESTIVALES CONCERTADOS	BENEFICIARIOS O PÚBLICOS
Proyectos de formación	
Mi musical	5750
Coral Bucaramanga	514
C-danza	1400
Festival intercolegiado de la cultura y el arte con sentido	500
Festivales	
Festival internacional de la palabra – abra palabra 2014	21000
Feria del libro de Bucaramanga - Ulibro 2014	17000
Festival de teatro musical navidad al parque	16000
Festival internacional de cine de Santander	15000
Festival internacional de piano	13000
Semana nacional del tiple	2400
Festival de rock Bucaramanga 2014 - festiband	2000
Festival de danza por parejas lenga	1800
Festival de danzas odeon	1700
Festival de teatro “reactores”	1700
Festival internacional de performance	1500
Festival de teatro infantil “chiquiteatreando”	1300
Festival nacional de cuenteros “con boca”	1200
Festival internacional de poesía	500
	96.100
Feria bonita	
GRANDES CONCIERTOS: Willy Colón, Daddy Yankee, Eddy Herrera, Peter Manjarres, Jorge Villamizar (Bacilos), Checo Acosta, Kavras, Kevin Flores, Alkilados, Pipe Villabona, otros.	52000
Festival artístico en “puro sabor social”	12000
Delirio, salsa, circo y orquesta	10000
Festival de las músicas	8000
El centro con las salas abiertas circuito de arte de Bucaramanga	8000
Festival artístico en “Bucaramanga, corazón de la moda”	7000
Festival internacional de teatro de calle – viva el teatro en Santander	6000

Festival nacional del humor	5000
Festival de la familia	5000
Festivales barrio cultura	4800
Festival de teatro "Santander en escena"	4000
Festival nacional infantil de danzas "maestro Guillermo Laguna"	4000
Festival internacional de danzas "coprico"	3000
Festival internacional de salsa	3000
Festival de jazz, rock y reage	700
Festival de música andina colombiana	700
	133.200
TOTAL ASISTENTES	229.300

Estímulos artísticos para la circulación:

Exposiciones en la sala Jorge Mantilla Caballero

ÁREA	ACTIVIDADES POR ÁREA
Espectáculos de las artes escénicas	842
Artes audiovisuales	11
Artes plásticas (exposiciones)	13
Total actividades apoyadas	866
Total públicos beneficiados	104.570

Sistema municipal de información y comunicación cultural.

La Emisora Cultural Luís Carlos Galán Sarmiento (radio de interés público) se mantuvo como la herramienta de comunicación más importante del sector cultural del Área Metropolitana de Bucaramanga. En 2014 se logró que la Emisora Cultural estuviese puesta ONLINE y ser escuchada por Internet con aplicaciones para dispositivos móviles.

Patrimonios culturales materiales e inmateriales

En 2014, el Instituto Municipal de Cultura y Turismo adelantó estudios de caracterización para la restauración y mantenimiento de 31 bienes de interés cultural muebles del espacio público de Bucaramanga.

Se logró la preaprobación de un proyecto IVA a la telefonía móvil para la restauración de cuatro (4) obras de arte del espacio público de la ciudad: Magnicidio de Edgar Negret, Menguante de Jhon Castells, Observatorio de Eduardo Estupiñan y Puerta del Sol de Ricardo Gómez.

RETOS PARA EL 2015

- ✓ Restaurar 25 bienes de interés cultural muebles del espacio público de la ciudad.
- ✓ Crear la primera fase del Centro de Memoria Histórica de Bucaramanga en el Centro Cultural del Oriente.

Seguridad social del creador y gestor cultural

Con fundamento en la captación de recursos por concepto de estampilla Pro-Cultura, se han provisionado recursos por \$3.934.329.382, los cuales están dispuestos para ejecutarlos, una vez el Ministerio de Cultura entregue la metodología para tal efecto.

BUARAMANGA CULTA Y TOLERANTE.

Laboratorios de cultura ciudadana Te Veo Bien

Con el propósito de aumentar la capacidad de regulación social y la autorregulación personal de los comportamientos ciudadanos que construyen la convivencia en el espacio público de la ciudad, el Instituto Municipal de Cultura y Turismo, a través de su Laboratorio de Cultura Ciudadana Te Veo Bien, realizó los siguientes laboratorios, las cuales lograron la reducción de muertos en accidente de tránsito para el 2014 en un 33% y reducción de accidentes de tránsito en un -16%.

Laboratorio de seguridad vial	
	Acciones
Campaña "No te pierdas el Mundial..."	Intervención de 100 buses y 10 estaciones de Metrolínea, realización de sesenta (60) acciones de promoción de un mejor uso de los sistemas de movilidad y seguridad personal
Campaña "El peatón tiene la prelación"	Realización de sesenta (60) acciones de promoción de prácticas de seguridad personal en peatones y responsabilidad de conductores.
Laboratorio de movilidad	
Campaña Parking Day (120 beneficiarios)	Se realizaron veinte (20) instalaciones artísticas para promover el uso adecuado que debe tener el espacio público afectado por parqueo de vehículos.
Campaña Don Infractor	Se realizaron cuarenta (40) acciones de promoción del uso de los parqueaderos y la no invasión del espacio público por vehículos.

Otras Acciones:

Laboratorio de medio ambiente y espacio público:	
Campaña: "Cuida tu parque como tu hogar"	En asocio con la Red Protectora de Parques, se realizaron treinta y dos (32) acciones de promoción de buenas prácticas ciudadanas en el espacio público para su cuidado y buen uso. Beneficiando a 75.000
Laboratorio de apropiación de memorias de ciudad	

Exposiciones: Palonegro Santurban Metromuseo Quintillo Gavassa	Realización de diversas exposiciones en espacios públicos y Metrolínea. 100 beneficiarios
Laboratorio pactos ciudadanos por la convivencia	
Los Caballeros del Metrolínea Juguémosle limpio a la Paz No Violencia contra la mujer Paseo estudiantil tolerante	Acciones desarrolladas para promover la convivencia ciudadana. 120 personas beneficiadas.
Laboratorio nuevos y mejores ciudadanos	
300 estudiantes	Promoción de normas básicas de convivencia: Colegio Maiporé, Colegio José Celestino Mutis, Colegio Nacional de Comercio, Colegio INEM, Colegio el Pilar.

LABORATORIO	BENEFICIADOS
Movilidad y Espacio Público	120.000
Pactos Ciudadanos por la Convivencia	120.000
Seguridad Vial	120.000
Apropiación de Memorias de Ciudad	100.000
Medio Ambiente y Espacio Público	75.000
Nuevos y Mejores Ciudadanos	3.000
TOTAL	538.000

Algunos de los Principales retos del IMCUT para el año 2015

- ✓ Promover acciones proactivas para mitigar los efectos del trancón derivado de las importantes obras de mejoramiento de la ciudad que adelanta el gobierno.
- ✓ Fortalecer la alianza con el Ministerio de Cultura para lograr aumentar el índice de lectura por ciudadano de 1,9 libros a 2,6 libros por año.
- ✓ Promover la Biblioteca Pública Municipal Gabriel Turbay como el principal centro cultural del Área Metropolitana.
- ✓ Poner en funcionamiento la Escuela Municipal de Artes de Bucaramanga con programas en teatro, danza, música, artes plásticas y literatura.
- ✓ Apoyar todos los festivales importantes que se vienen realizando y consolidando una agenda cultural significativa de la ciudad.
- ✓ Realizar concurso artístico “pintemos la biblioteca” para convertir el edificio en un elemento iconográfico de la ciudad.
- ✓ Realizar concurso artístico “pintemos la hormiga” para descubrir las posibilidades estéticas que tiene uno de los elementos simbólicos de nuestra cultura.
- ✓ Realizar concurso de libro infantil ilustrado para el Festival Cuclí Cuclí.
- ✓ Implementar la metodología que establezca el Ministerio de Cultura para la ejecución de los recursos de la Estampilla Procultura para seguridad social de los artistas y gestores culturales

RECURSOS INVERTIDOS POR EL IMCUT 2014		
SUBPROGRAMA	Recursos Programados*	Recursos Ejecutados*
Fortalecimiento de la biblioteca pública municipal Gabriel Turbay y sus bibliotecas satélites	3.304.275.153	2.644.675.835
Formación artística y cultural	395.769.025	395.664.025
Estímulos artísticos y culturales	7.271.946.283	7.087.071.148
Sistema municipal de información y comunicación cultural	314.292.981	280.294.847
Patrimonios culturales materiales e inmateriales	426.100.000	126.100.000
Seguridad social del creador y gestor cultural	3.934.329.382	-
Mejoramiento de la competitividad del sector turístico, posicionamiento y promoción de Bucaramanga como destino turístico	450.000.000	433.440.600
Laboratorios de cultura ciudadana	1.030.000.000	1.029.569.680
TOTALES	17.126.712.824	11.996.816.135

Convivencia y Seguridad Ciudadana

Programa Ciudad Segura Y Habitable

Seguridad y convivencia ciudadana con humanismo

Adquisición de CAI Móviles

META DEL CUATRENIO	2012	2013	2014	CUMPLIMIENTO
PROGRAMADO	0	1	1	100%
3	1	0	2	
	\$214.780.000	0	0	
La Secretaria del Interior Gestiono la adquisición de 2 CAI móviles para la policía Nacional.				



Implementación y mantenimiento del Observatorios del Delito



La Secretaria del Interior, la Policía Nacional, las Instituciones Educativas y el PNUD realizaron, la implementación, aplicación y seguimiento del Observatorio del Delito en la ciudad, donde se invirtió 300.000.000 millones por parte del PNUD y la Secretaria del Interior.



Implementación de redes virtuales de seguridad.

El Alcalde de Bucaramanga Luis Francisco Bohórquez, la Secretaria del Interior y la Policía Nacional puso en marcha la implementación y aplicación de las redes virtuales en la ciudad, con el ánimo de fortalecer las comunicaciones entre ciudadanos y autoridades del Municipio, se realizará la aplicación y seguimiento a las tecnologías implementadas, brindando una mayor

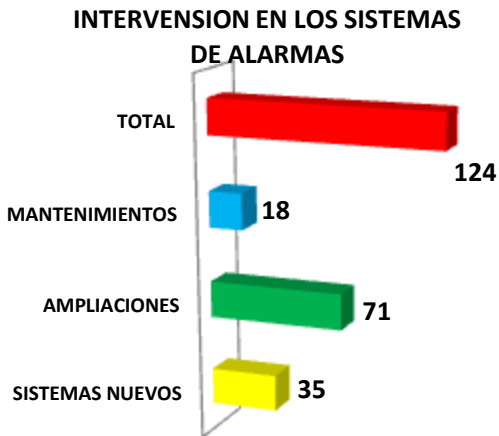
seguridad y tranquilidad a los habitantes, con una inversión de 60 millones por parte de la Secretaria del Interior.

Comprar cámaras de seguridad de circuito cerrada

Con el fin de garantizar la seguridad en el municipio la administración municipal ha venido adquiriendo cámaras y circuitos cerrados de televisión como se muestra en la siguiente tabla:

META DEL CUATRENIO	2012	2013	2014	CUMPLIMIENTO
PROGRAMADOS	10	10	10	200%
40	40	40	0	
	0	\$2.3000.000.000	0	

Fortalecer frentes de seguridad en la ciudad.



La Secretaria del Interior gestionara la creación de un Frente de Seguridad para la Comunidad universitaria, que hará parte de los 169 frentes que se constituirán durante 2015.

Para garantizar la tranquilidad y la seguridad de la comunidad estudiantil, en los alrededores de la Universidad Santo Tomás, Sede de Bucaramanga se implementara un frente de seguridad, esto fue establecido por la Secretaria del Interior de Bucaramanga, Policía Nacional, la Dirección de Tránsito, Metrolínea, la Electrificadora de Santander y directivos de la Universidad

COMUNA	SOLICITUDES	IMPACTO	PORCENTAJE
1	33	29	74,69 %
2	20	20	
3	9	6	
4	11	10	
5	9	9	
6	9	7	
7	2	2	
9	14	8	
10	10	10	
11	18	14	
13	9	1	
14	10	7	
15	3	1	
17	9	1	
TOTAL	166	124	



Comuna 1 B. Altos del Progreso 14 junio 2013



Comuna 2 B. Villa Helena 18 junio 2013



Comuna 3 B. Alarcón 20 junio 2013



Comuna 4 B. 23 de Junio - 21 junio 2013



Comuna 5 B. Campo Hermoso - 12
Noviembre 2013



Comuna 6 B. La Victoria- 8 Noviembre 2013

Crear y mantener las escuelas de seguridad ciudadana.

La Escuela de Seguridad y Convivencia Ciudadana busca transformar las comunidades para generar buenas costumbres que fortalezcan los valores cívicos y comunitarios. Se pretende corregir prevenir y educar más que castigar y sancionar. Con la participación activa de la Fiscalía, Policía Nacional, Secretaría de Salud, Secretaría del Interior, Migración Colombia y la Personería entre otros, la Escuela de convivencia funciona en el Colegio Nueva Granada. Para el año 2014 se invirtieron \$375.161.671

ACTIVIDADES	TOTAL PERSONAS
Comunas	350
Cursos espacio publico	32
Funcionarios	185
Estudiantes	211
Internos carcelarios	50
Bus conciliación	101
TOTAL	929

Mantener al 100% el apoyo del Fondo de Vigilancia de la Policía Nacional.

La secretaria del Interior en coordinación con la Policía Nacional realizan estrategias y políticas para combatir la delincuencia en la Ciudad, fortaleciendo las instituciones, con recursos destinados por la Administración Municipal. El 5% de los ingresos de Industria y Comercio del Municipio deberán ser asignados a las entidades que prestan la seguridad en la ciudad, se crea el Fondo de Vigilancia de la Policía Nacional aprobado por el concejo Municipal, que busca fortalecer las instituciones.

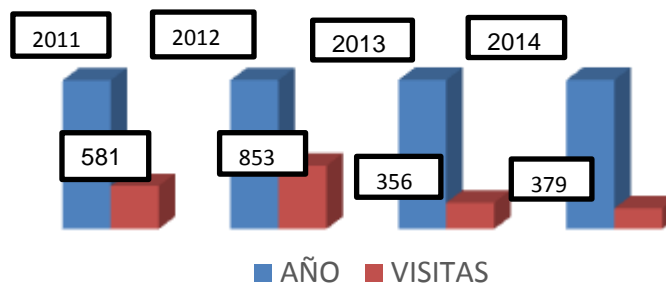
FONDO DE VIGILANCIA Y SEGURIDAD CIDADADANA				
PRESUPUESTO				% de ejecución (cuatrienio)
2012	2013	2014	2015	
2.727.530.000	3.000.000.000	3.500.000.000	3.622.000.500	75%

Estrategia interinstitucional con el Programa de Vigilancia y Control IVC.

El convenio entre la Cámara de comercio, Banco Mundial en Alianza con la Administración municipal ha logrado fortalecer la ley anti tramite entre los usuarios y las instituciones, mejorado los estándares internacionales para el manejo y control de los establecimientos comerciales, el seguimiento es realizado por la Secretaría de Interior por el Sistema de Inspección, Vigilancia y control, IVC. A su vez este categoriza el riesgo de los establecimientos comerciales.

ESTADISTICAS, ACCIONES ESTRATEGIAS DEL PROGRAMA IVC

COMPARATIVO DE VISITAS EJECUTADAS





Reconocimiento al Municipio de Bucaramanga por Sostenibilidad y Reformas implementadas en el programa Inspección Vigilancia y Control “IVC” por parte de la Corporación Financiera Internacional IFC y La Corporación de Asuntos Económicos de Suiza SECO.

Crear y Mantener Grupo de Reacción Inmediata Municipal de Bucaramanga RIMB.

El grupo de Reacción Inmediata del Municipio de Bucaramanga RIMB, conformado por la Secretaria del Interior, la Policía Nacional, las Secretarías de Salud y Medio Ambiente, Planeación y la Defensoría del Espacio Público, han resuelto problemas a los Bumanguenses de manera oportuna y eficiente, a su vez logrando que no se produzcan procesos nuevos en las inspecciones.



Dotación de una camioneta para el grupo de Reacción Inmediata del Municipio de Bucaramanga “**RIMB**”.

Mayores controles y seguimientos a los establecimientos comerciales por parte del grupo RIMB.

MES	TOTAL VISITAS
ENERO	47
FEBRERO	158
MARZO	220
ABRIL	211
MAYO	208
JUNIO	149
JULIO	216
AGOSTO	97
SEPTIEMBRE	273
OCTUBRE	150
NOVIEMBRE	180
TOTAL	1957



Medidas preventivas aplicadas

Dentro de las soluciones presentadas anteriormente se realizaron

Sellamientos por parte de la Secretaria de Salud y Secretaria del Interior que se ven reflejada en la siguiente tabla:

**TOTAL
SELLAMIENTOS**



MES	TOTAL SELLAMIENTOS
Por obras	34
Por menores de edad	10
Por salud-grupo RIMB	85
Total	129

Estrategia de Implementación dirigida al Barrismo Social.

Se Impactó a 500 Jóvenes que pertenecen a los 40 parches de las hoy llamadas Barras Bravas, mediante actividades recreativas y pedagógicas, tales como:

- Sensibilización Cultura Ciudadana
- Formación Técnica Tecnológica
- Emprendimiento, con el fin de mejorar su comportamiento dentro y fuera de las actividades deportivas, a su vez nos garantiza la reducción de los indicadores de inseguridad y de convivencia ciudadana.
- Inversión 2014 \$121.501000

Desempeño de la Política Publica de Tolerancia en Movimiento 2012-2014

PROGRAMA	NIÑOS	JOVENES	ADULTOS	TOTAL
Jóvenes tolerantes		880	45.495	46.375
Barrismo tolerante		1.338		1.338
Creciendo en tolerancia	610			610
Paseo estudiantil tolerante		6.650		6.650
Bus de la conciliación			1096	1096
Escuela de convivencia y cultura ciudadana			929	929
Jóvenes a lo bien		70		70
Bus DARE	34.290		7.525	54.086
Zonas verdes tolerantes			750	750
Promotores de seguridad			1.690	1.780
TOTAL	34.900	8.738	57.138	113.684

La Secretaria del interior pone en marcha la política de fortalecer, la cultura y convivencia ciudadana en el Municipio de Bucaramanga con Tolerancia en Movimiento, hoy busca implementar una estrategia que contribuya a mejorar los indicadores de seguridad y generando una mayor tranquilidad para los ciudadanos.

Control a la comercializacion de combustible

Operativos de Control a Estaciones de Servicio.				
META DEL CUATRENIO	2012	2013	2014	CUMPLIMIENTO
PROGRAMADO	250	250	250	80%
1000	250	286	252	

Campañas para prevenir la comercializacion de combustible ilicito				
META DEL CUATRENIO	2012	2013	2014	CUMPLIMIENTO
PROGRAMADO	1	1	1	50%
4	1	0	1	

Sub programa proteccion al consumidor

Visitas de Control a Proteccion al Consumidor.				
META DEL CUATRENIO	2012	2013	2014	CUMPLIMIENTO
PROGRAMADO	3000	3000	3000	96%
12000	4965	4250	2339	



Sub programa atencion a adolescentes infractores de la ley penal

Se Incrementaros los cupos de los hogares claret de 50 a 70 menores infractores del sistema de responsabilidad penal, ubicado en las instalaciones del barrio la joya del Municipio de Bucaramanga.

Adolescentes Infractores de Ley Penal con la Garantía de Atención de los Derechos.				
META DEL CUATRENIO	2012	2013	2014	CUMPLIMIENTO
PROGRAMADO	100%	100%	100%	75%
100%	100%	100%	100%	
	\$814.641.735	\$1.160.370.886	\$1.491.779	

JUSTICIA EN CASA

- Sistemas alternativos de prevención y justicia formal y comunitaria
- Nuevos Servicios en la Casa de justicia: Registraduría Auxiliar y Jueces de Menores Causas.
- Concejo de Bucaramanga aprobo convocatoria a elecciones de jueces de paz y jueces de reconsideracion para el periodo 2014-2019 ,a su vez la Secretaria del Interior adelanta capacitaciones en formacion en conciliacion y mediadores comunitarios.
- \$Mantenimiento de las unidades de justicia movil, durante el a

Casa de Justicia del Norte.

AUDITORIO

ANTES



AHORA



La Casa de justicia de la ciudad de Bucaramanga, en el periodo de 2012 a 2014 demuestra mejoras en su parte física y de servicios, es así como hemos logrado pasar del puestos 98 al 3 a nivel nacional y de 11,000 usuarios a 30.000.

Programa Bucaramanga en pro de los derechos humanos

Programa promoción de los derechos humanos

Talleres de promoción de los derechos humanos de la población privada de la libertad realizados.

En las instalaciones del patio cinco de la Cárcel Modelo de Bucaramanga, la Secretaria del Interior en compañía del director del centro penitenciario, teniente Henry Mayorga, y representantes de la Fundación Humanos hicieron entrega de 50 certificaciones a reclusos que se capacitaron en Derechos Humanos abordando temas como normas de convivencia, valores, equidad y justicia.

Se realizó el taller: Exaltación día de la Afrocolombianidad, a la población privada de la libertad del ente carcelario Modelo de Bucaramanga, grupo étnico, afrocolombianos.

Iniciativas apoyadas que promuevan los DDHH para prevenir la violencia intrafamiliar y las violencias contra la mujer.

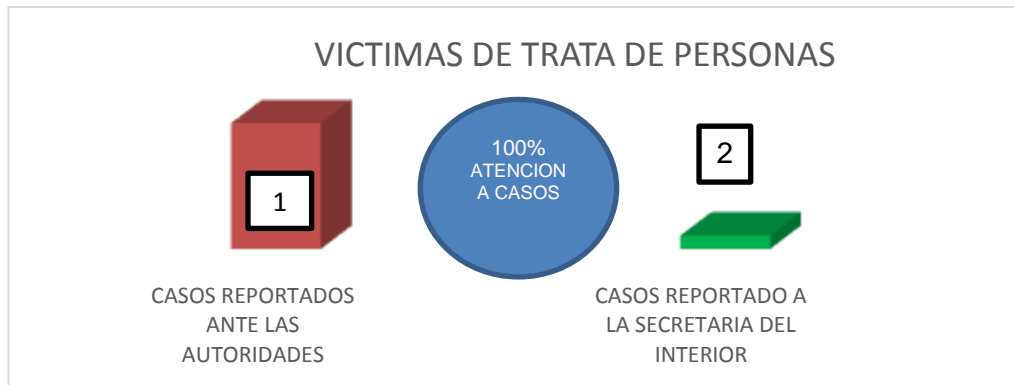
Se realizó capacitación a trescientos cuarenta (340) jóvenes del grupo de “Jóvenes Tolerantes”, en el tema de violencia intrafamiliar, quienes promulgarán y divulgarán los Derechos Humanos, en una actividad denominada “**Los Jóvenes decimos NO a la Violencia Intrafamiliar**”. Se realizó capacitación de promoción de los derechos humanos a líderes del barrio los Colorados: Sensibilización en Derechos Humanos. Violencia intrafamiliar y violencia contra la mujer.

- Se realizó taller sobre el derecho a la reparación de víctimas del conflicto armado en el marco de la Ley 1448 de 2011 y divulgación de los Derechos Humanos, origen, historia e importancia de los Derechos Humanos y la Declaración Universal de los DDHH.
- Capacitación por las diferentes comunas de la ciudad en promoción de los Derechos Humanos, vinculando como garantes y promotores de los derechos humanos y servicios institucionales.
- Capacitación a 100 jóvenes, estudiantes de varias instituciones educativas, que forman parte del grupo de “Jóvenes Tolerantes”, sobre maltrato infantil, matoneo y violencia intrafamiliar.
- La Secretaria del Interior implementa el programa Semilleros de Paz con el fin de construir un espacio de participación en temas de derechos humanos con las diferentes

organizaciones de la ciudad, con el propósito de prevenir el uso de sustancias psicoactivas en los jóvenes.

Prevención a la trata de personas.

Durante los años 2013 y 2014 La Secretaria del Interior y la UNOD han venido desarrollando acciones para la prevención de la trata de personas.



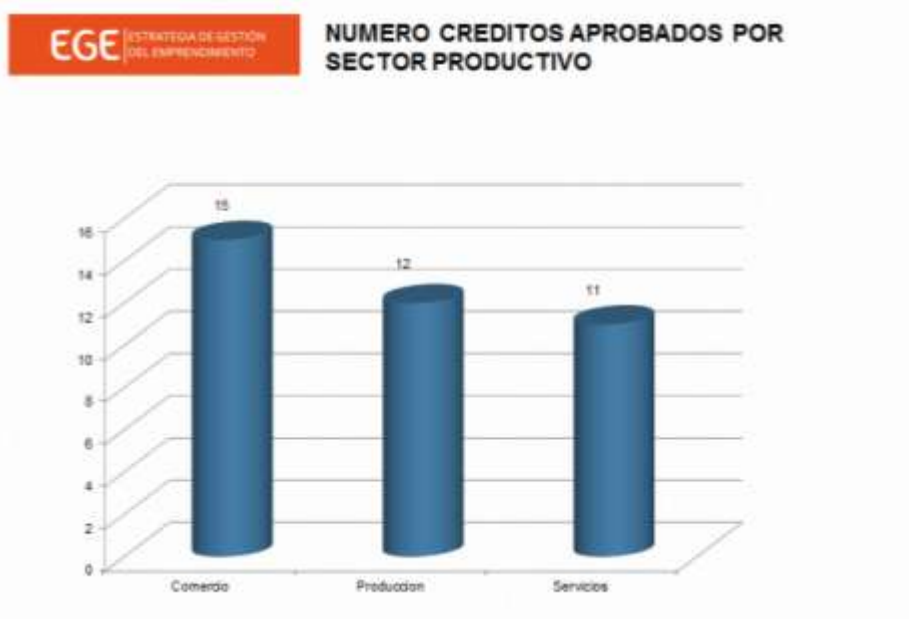
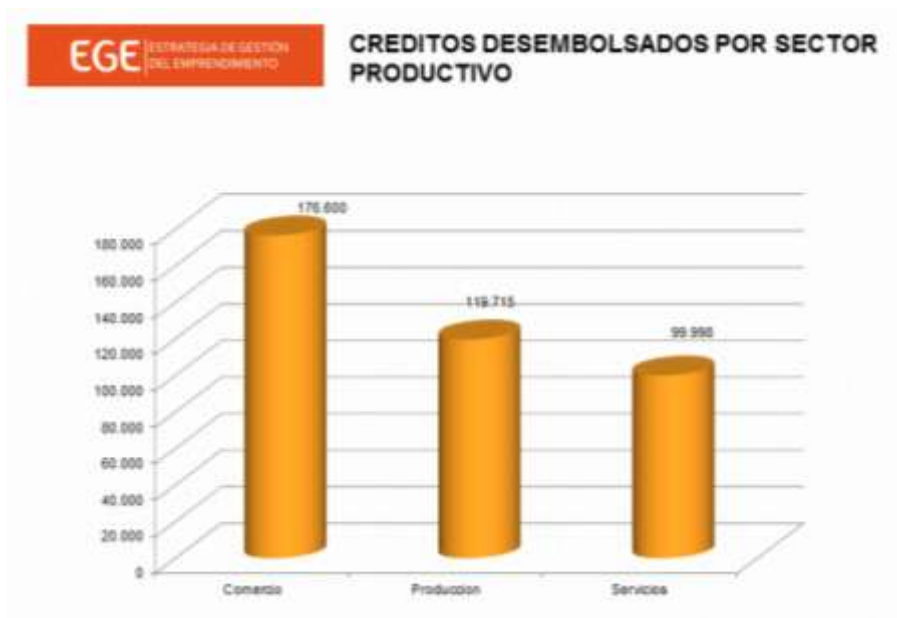
La Administración continuara con la coordinación del comité municipal de trata de personas, con el fin de elaborar estrategias de prevenir y garantizar que los niños, niñas, adolescentes, mujeres y hombres, no sean víctimas de trata de personas y que conozcan las definiciones, modalidades del delito de la trata de Personas, así puedan identificarlo y denunciarlo en caso de conocer un posible caso de este delito.

Empleo Formal y Productivo

Emprendimiento y Desarrollo Empresarial

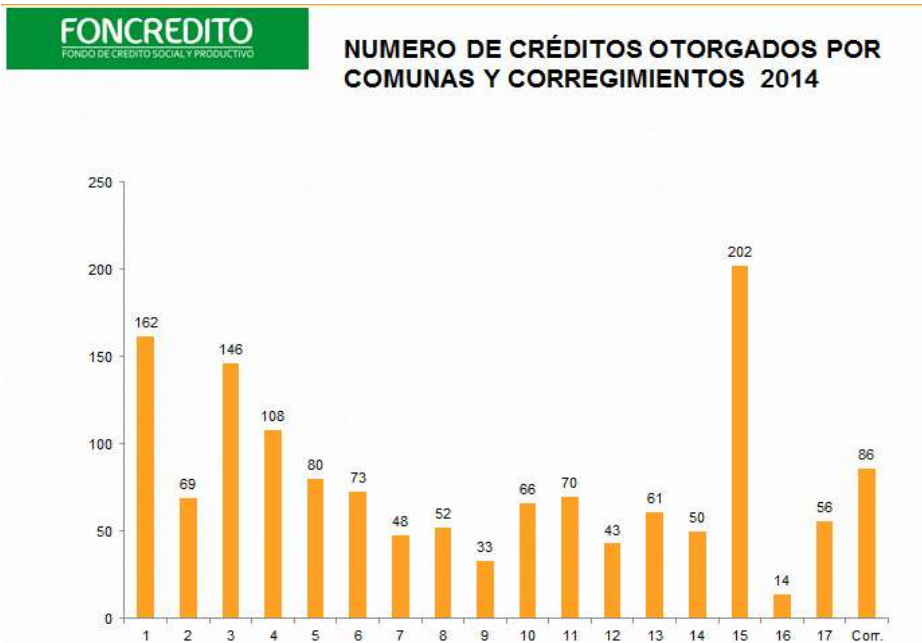
EGE Estrategia de gestión del emprendimiento

El programa busca fomentar la cultura del emprendimiento, apoyando de esta manera la creación y fortalecimiento de proyectos innovadores que aprovechen recursos productivos de Bucaramanga, atendiendo las iniciativas de generación de empleo planteadas por las personas afectadas o amenazadas por el desempleo y la comunidad en general.



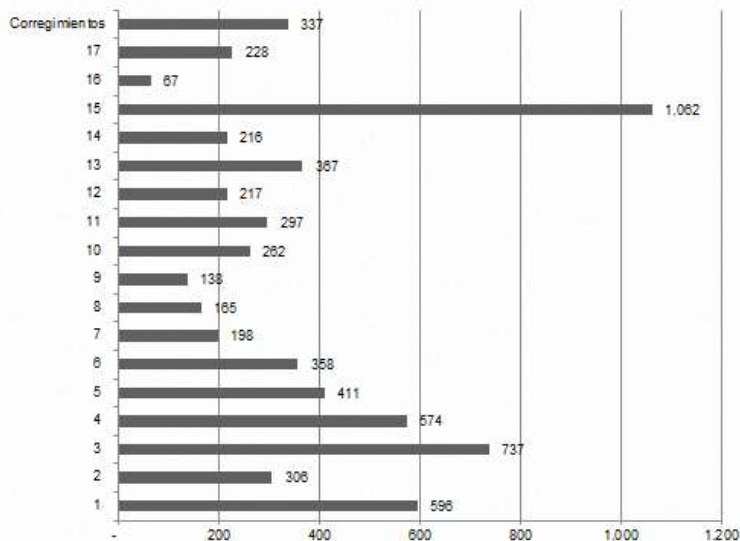
Foncredito- Fondo de Crédito Social y Productivo

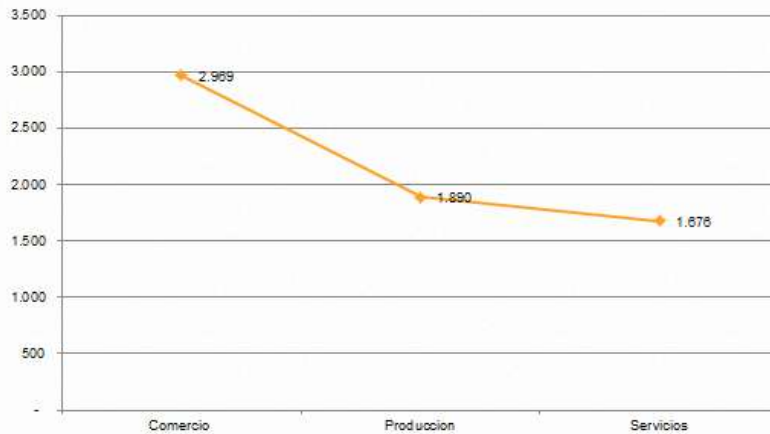
Su objetivo es propiciar el fortalecimiento empresarial para facilitar su liquidez, de tal manera que realicen su actividad productiva exitosamente, generando empleo y organizando sus negocios, para disminuir la tasa de desocupación y contribuir al progreso económico y social de la ciudad.



FONCREDITO
FONDO DE CRÉDITO SOCIAL Y PRODUCTIVO

VALOR CRÉDITOS OTORGADOS POR COMUNAS Y CORREGIMIENTOS 2014 (6.535 MILLONES)





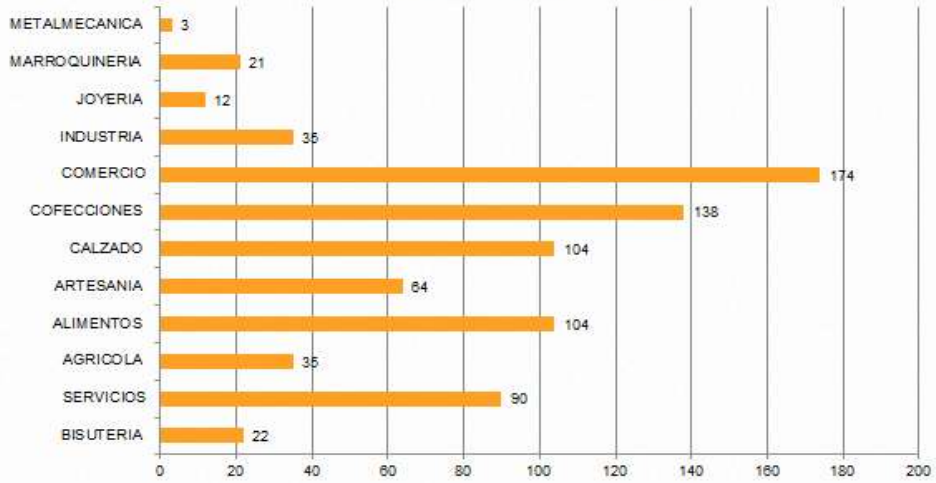
UPES/ Unidad de Procesos Empresariales Sostenibles

La unidad UPES es un programa del IMEBU que brinda asesoría profesional y empresarial a los micro empresarios de Bucaramanga para lo cual cuenta con el grupo de profesionales de apoyo y el servicio del consultorio empresarial, articulados con diferentes universidades de la ciudad.

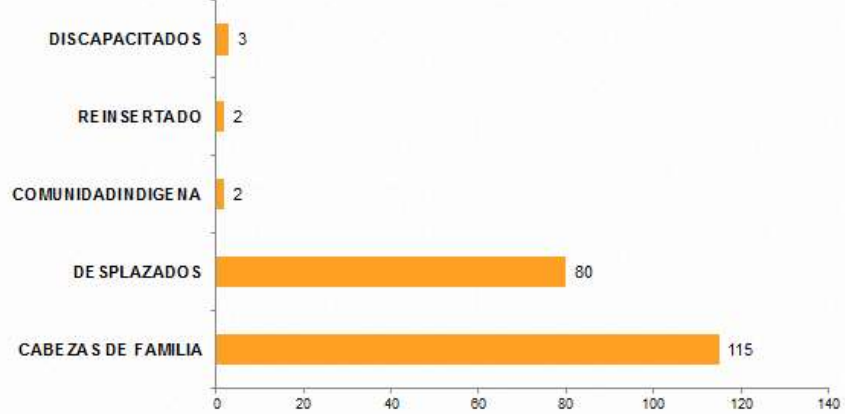
MICROEMPRESARIOS ATENDIDOS Y ASESORADOS (802) 2014



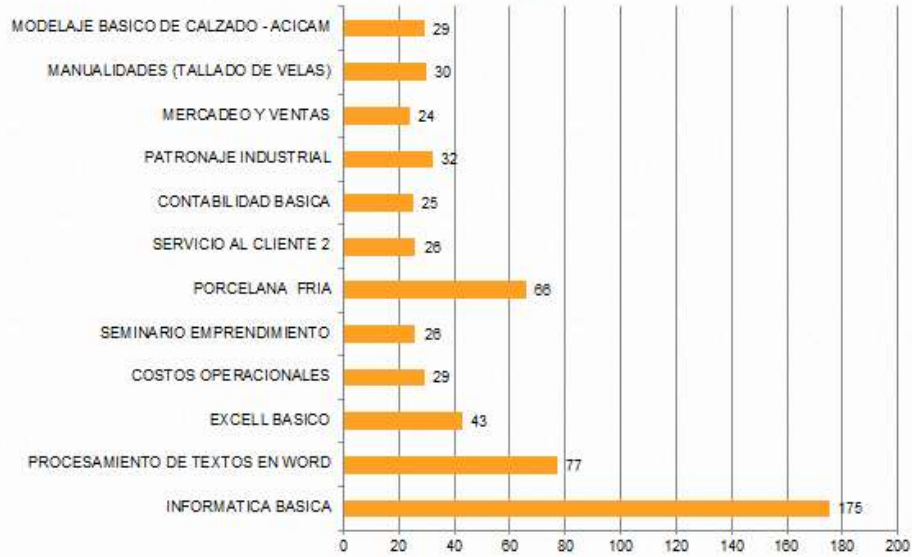
MICROEMPRESARIOS ATENDIDOS Y ASESORADOS POR SECTOR ECONOMICO (802)



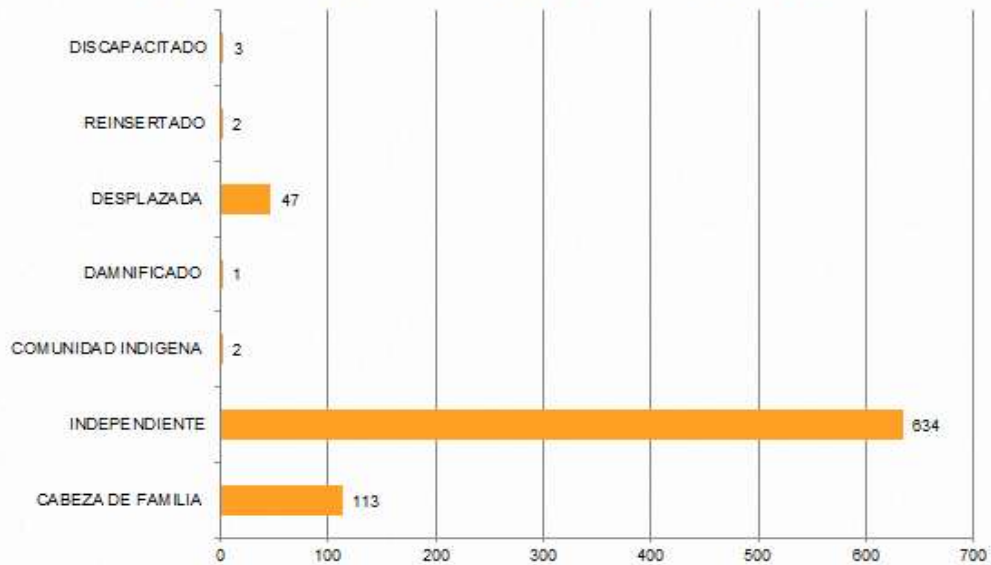
ASESORIAS Y ACOMPAÑAMIENTO A EMPRESARIOS



CAPACITACIONES DE 2014



POBLACION ATENDIDA NIVEL SOCIO - ECONOMICO



PARTICIPACIÓN DE EMPRESAS EN ESCENARIOS DE COMERCIALIZACIÓN A NIVEL LOCAL E INTERNACIONALIZACIÓN.

1. Feria Internacional Del Cuero Y Calzado - Expo ASOINDUCALS – Enero 2014 Primera Versión.
2. Feria Internacional Del Cuero Y Del Calzado- Expo ASOINDUCAL Julio De 2014 - CENFER
3. Corazón De La Moda – Septiembre 2014 . Encaminado Al Fortalecimiento De Los Empresarios Y MIPYMES De La Ciudad De Bucaramanga.
4. Exposición Internacional De Moda Infantil Y Juvenil EIMI 2014

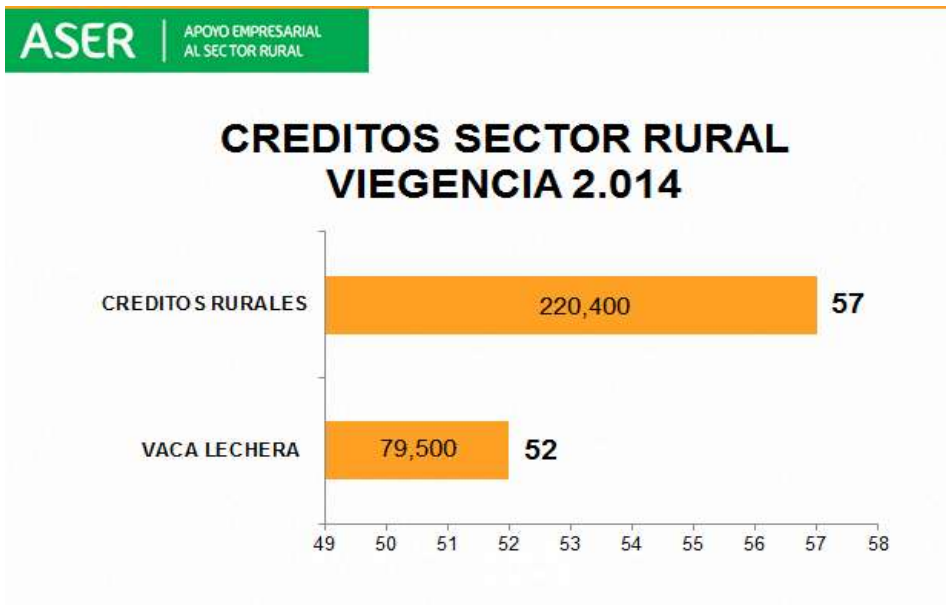
Programa capital semilla

Es un apalancamiento financiero cuya finalidad es desarrollar ideas de negocio generando créditos a partir de indicadores de productividad, competitividad e incentivando el empleo formal.

CAPITAL SEMILLA – PROYECTOS APALANCADOS 2012-2014

APALANCAMIENTOS	PROYECTOS APALANCADOS	BENEFICIADOS	DESEMBOLSOS	MADRES CABEZA DE FAMILIA	DISCAPACITADOS	VICTIMAS	JOVENES	SECTOR RURAL	ABIERTA	C. INDIGENA
PRECOOPERATIVAS	38	190	420.000.000	35	10	15	20	5	105	0
COOPERATIVAS	3	61	55.000.000	41	0	0	0	0	0	20
TOTALES	41	251	475.000.000	76	10	15	20	5	105	20

ASER – Apoyo empresarial al sector rural y priorizados

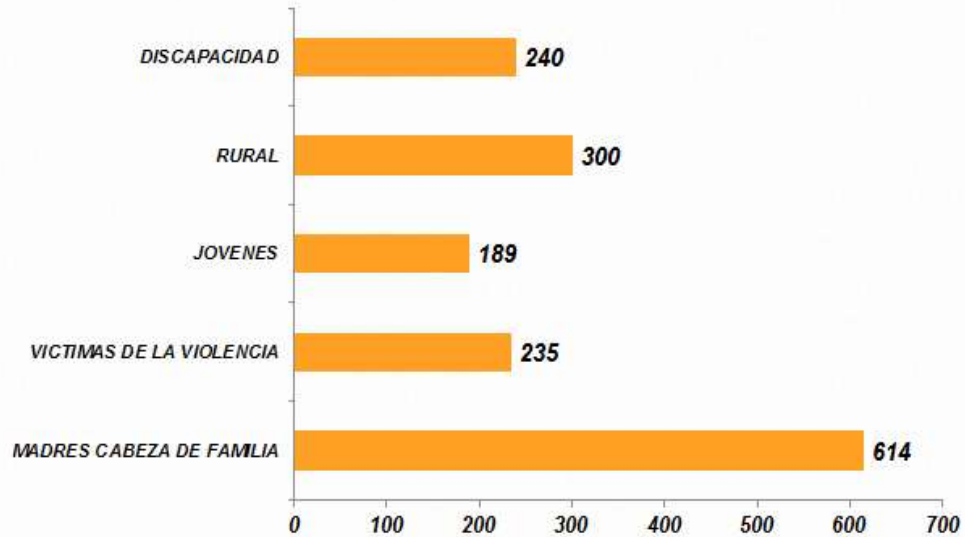


ASER | APOYO EMPRESARIAL AL SECTOR RURAL

SECTOR AGRO

PERSONAS CAPACITADAS TEMAS RURAL	CANTIDAD
Corregimiento 1	180
Corregimiento 2	209
Corregimiento 3	65

TALLERES - CAPACITACIONES POBLACION PRIORIZADA 2012 – NOVIEMBRE 2014



INVERSION – POBLACION PRIORIZADA 2012 A NOVIEMBRE 2014



OMT- Observatorio de Mercado de Trabajo RED-ORMET

El Observatorio de Mercado de Trabajo del IMEBU es “un sistema meso-institucional de generación de información estratégica, análisis, seguimiento y prospección del mercado de trabajo que permite la toma de decisiones y la formulación de políticas específicas en materia de promoción del empleo, formación profesional, capacitación para el trabajo e intermediación laboral, análisis de oferta (tendencias, edades, formación académica, experiencia) y demanda laboral (tipo de empresas, requisitos del cargo), nivel salarial, nivel de desempleo, subempleo”.

- ✓ Seminario interno anticipación y prospectiva laboral - Con el apoyo del Ministerio del Trabajo y la Universidad Autónoma de Bucaramanga.
- ✓ Asistencia programa derecho al derecho y al congreso uniminuto.
- ✓ Reunión con el nodo técnico del observatorio para retroalimentar procesos y definir líneas futuras de investigación y el proceso con unired para la firma de convenios.
- ✓ Reunión en skype con pnud nacional y los asesores para las regiones en el proceso de conflictos socio laborales.
- ✓ Reunión en la gobernación e imebu con los miembros de la red ormet Bucaramanga y Barrancabermeja - con la asistencia de los representantes de las Universidades UCC, Pontificia Bolivariana, UIS, Santo Tomas, UNICIENCIA, UNAB y los representantes del Ministerio de trabajo. - en la construcción del plan departamental de empleo elaborado por FUPAD.

Alianzas

Durante esta vigencia hemos desarrollado alianzas con importantes instituciones, con las cuales nos hemos involucrado de forma importante para el desarrollo de nuestro objeto social a la comunidad bumanguesa

- ✓ CAMARA DE COMERCIO
- ✓ SENA
- ✓ D.P.S
- ✓ O.I.M

Retos 2015

- Fortalecimiento empresarial a través de líneas de crédito.
- Apalancamientos proyectos capital semilla.
- Fortalecimiento oficina de empleo.
- Capacitación y formación a empresarios y emprendedores.

- ❑ Fortalecimiento a la formalización empresarial.
- ❑ Apalancamiento a la innovación y emprendimiento, entre otras acciones

Globalización empresarial

Día de Europa:



Este encuentro permitió realizar intercambios culturales, académicos y de información comercial, así como la firma de convenios de cooperación académica internacional. El tema central de la celebración del día de Europa fue “Educación pertinente para el desarrollo sostenible”.

Resultados:

CUADRO DE UNIVERSIDADES EN BUCARAMANGA QUE FIRMARON CONVENIOS CON UNIVERIDADES EUROPEAS EN CONSECUENCIA AL EVENTO			
UNIVERSIDADES	UNIVERSIDAD DE AVEIRO PORTUGAL	UNIVERSIDAD TÉCNICA DE OSTRAVA - REPUBLICA CHECA	UNIVERSIDAD TECNICA DE RIGA - LETONIA
UNAB	CONVENIO	CONVENIO	
UDES	CONVENIO		CONVENIO
UCC	CONVENIO		CONVENIO

Fuente: UNIVERSIDADES

Cima Kids:

La Oficina de Asuntos Internacionales – OFAI apoyó en la realización de la Cumbre del Medio Ambiente (CIMA KIDS) la cual se realizó durante los días 23, 24, 25, 26 y 27 de abril de 2014 en la Ciudad de Bucaramanga.

Este importante evento contó con la presencia del reconocido político y ecologista estadounidense, Al Gore; una asamblea de niños; y concursos de cortometraje y de reciclaje.

El certamen tuvo lugar en el Centro de Convenciones Neomundo y fue un gran acontecimiento en el que los protagonistas fueron 50.000 niños y jóvenes, quienes durante cinco días pudieron aprender y debatir sobre temas de medio ambiente.

Ruedas de negocios internacionales:

CUADRO INFORMATIVO SOBRE RUEDAS DE NEGOCIO REALIZADAS EN EL 2014				
Rueda de Negocios	Negocios Inmediatos	Negocios Proyectados	Total de Negocios	Total Compradores Nacionales e Internacionales
Salón de la Joyería	\$ 195.000.036	\$ 1.495.221.300	\$ 1.690.221.336	31
Expocuero	\$ 1.003.154.800	\$ 3.666.807.000	\$ 4.669.961.800	33
EIMI	\$ 1.662.121.815	\$ 1.411.055.730	\$ 3.073.177.545	30
Total	\$ 2.860.276.651	\$ 6.573.084.030	\$ 9.433.360.681	94

Fuente: Cámara de Comercio de Bucaramanga

Misión empresarial de Joyería a la Feria JIS en Miami:

Del 9 al 15 de Octubre de 2014, se estructuró una misión comercial y exploratoria con (9) empresarios del Sector Joyero en Bucaramanga para participar en la Feria Jewelers International Showcase JIS-2014 en Miami, Estados Unidos.

CUADRO INFORMATIVO SOBRE MISIÓN A LA FERIA JIS DE MIAMI 2014			
Total Empresarios Apoyados	Negocios Inmediatos	Negocios Proyectados	Total de Negocios
9	\$ 72.522.819	\$ 268.300.765	\$ 340.823.584

Fuente: Cámara de Comercio de Bucaramanga

Promoción de la ciudad:

Creación de la agencia de inversión:

¿Qué es Invest in Santander?

Es la Agencia de Promoción de Inversiones de Santander, que se encarga de promocionar a nivel nacional e internacional el Área Metropolitana de Bucaramanga, Barrancabermeja y Santander, como un destino propicio para la captación de Inversión Extranjera Directa.

¿Quiénes son los socios fundadores?

- Gobernación de Santander
- Alcaldía de Bucaramanga
- Cámara de Comercio de Bucaramanga
- Zona Franca Santander
- ANDI

¿Qué hemos hecho?

- Hemos participado en eventos internacionales de promoción en países como: España, Portugal, Argentina y Brasil, en donde hemos promocionado a

Bucaramanga como una de las principales ciudades de Colombia y a Santander como la cuarta economía del país

- Logramos incluir a Santander como una de las regiones del futuro en el ranking de Financial Times y actualmente trabajamos para incluir en el año 2015 a Bucaramanga en el ranking de las ciudades del futuro.
- Realizamos consultoría internacional con la que se diseñó la estrategia de la Agencia y se priorizaron los sectores a promocionar.

Apoyo en diseño e innovación

Apoyo al evento expo gestión 2014:

Este evento contó con las figuras más importantes en innovación (Malcolm Gladwell) y ética empresarial (Fred Kofman). Los diferentes conversatorios y conferencias fueron presentados ante un auditorio de más de 1.500 empresarios bumanguenses durante dos días consecutivos.

Evento corazón de la moda:

En este año, 22 microempresarios del Imebu participaron en dicho evento. Se realizaron las siguientes (3) tres capacitaciones a cargo de INEXMODA: "COMO participar en una feria, tendencias de modas y programación colectiva". Adicionalmente, hubo 12 pasarelas con cubrimiento de medios nacionales e internacionales.

Gestión Integral del Turismo.

Diseñar Y Poner En Funcionamiento 1 Programa De Competitividad Del Sector Turístico

Se aunaron esfuerzos con la Secretaría de Salud, Secretaría del Interior, Policía de Turismo y Migración Colombia, para la realización de operativos de control a los diferentes establecimientos de hospedaje para el cumplimiento de normas de sanidad, buen servicio y prevención de la Explotación Sexual de Niños, Niñas y Adolescentes.

Se realizó capacitación a 43 empresas sobre inscripción y actualización del Registro Nacional de Turismo, y sobre los aportes a la contribución parafiscal para la promoción del turismo. A su vez se brindaron asesorías empresariales al sector turístico para mejorar la promoción del destino.

Se llevaron a cabo capacitaciones a 200 taxistas del Aeropuerto Palonegro sobre los atributos turísticos y patrimoniales de la ciudad y su entorno.

Se realizó campaña de promoción de la formalidad del sector turístico; sensibilizando a conjuntos residenciales y condominios sobre la legalización de la actividad turística que ofrecen algunos edificios en el arriendo de apartamentos por días. Esta campaña se realizó en el sector de Cabecera del Llano. Se beneficiaron setenta (70) conjuntos residenciales.

Diseñar y poner en funcionamiento 1 programa de posicionamiento y promoción de Bucaramanga como destino turístico.

En 2014, se logró un convenio de cooperación con el Fondo Nacional de Turismo FONTUR por 180 millones de pesos para la realización de ruedas de negocios y estrategias de promoción de Bucaramanga como destino turístico en 2015.

Se participó en la Vitrina Turística de ANATO 2014 realizada en la ciudad de Bogotá. Más de 1.000 personas visitaron el stand de Santander. Se participó de la Feria del Turismo de las Agencias de Viajes en el Centro Comercial Parque Caracolí.

Se desarrolló la Ruta Expedición Parques de Navidad 2014, donde se atendieron 780 personas del 2 al 21 de diciembre.

RETOS PARA EL 2015

- ✓ Realizar 5 ruedas de negocios en las principales ciudades colombianas para promover a Bucaramanga como destino turístico.
- ✓ Realizar una rueda de negocios en Bucaramanga con operadores nacionales para dar a conocer los atributos de Bucaramanga y su entorno como destino turístico.
- ✓ Participar en ANATO 2015.
- ✓ Implementar 4 puntos de información turística en la ciudad.

Medio Ambiente y Ordenamiento Territorial

Bucaramanga Frente a la Gestión Integral del Riesgo

Subprograma Conocimiento y prevención del riesgo

La Administración municipal ha venido implementando el Decreto 158 del 2012, en el cual el municipio de Bucaramanga política de gestión del riesgo, organiza el CMGRD y sus comites

Directorio de Emergencias de Bucaramanga

Alcaldía de Bucaramanga	6330230
Área Administrativa Atón	6333631
Residencia	119 - 6328664
COMO	6346100
Comité Municipal de Emergencias	126
Comité de Emergencias - Sector	132 - 6330000
Defensa Civil - Oficina	144 - 6320963
Defensa Civil - Oficina	9807966
Defensa Civil - Oficina	6334013 - 607 133
ENSA	118 - 6303333 - 607 1073
FRASO	6342220 - 607 113
FRASO	6373434
FRASO - Oficina	144 - 6333000
Programa de Gestión del Riesgo	6337000 - 607 343
Reducción de Vulnerabilidad	2408735
Reducción de Vulnerabilidad	6349736 - 6388222
Comité de Emergencias	114 - 6309901
Política Administrativa	123 - 6339016

ALCALDÍA DE BUCARAMANGA
Secretaría del Interior
Programa Gestión Integral del Riesgo

Calle 35 No. 10-43 Fase 1, 3er Piso
Calle 36 No. 12-76, 2do Piso
Teléfono: 633 7000 ext. 308 - 6426010
Fax: 6303857
gestiondelriesgo@bucaramanga.gov.co

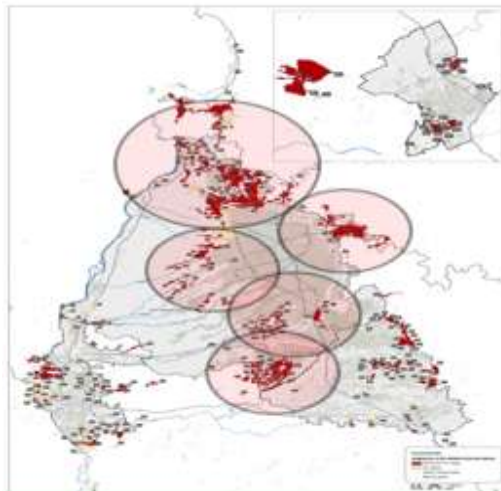
INSTRUCTIVO para la elaboración del PLAN FAMILIAR DE EMERGENCIA

Objeto: Brindar conocimiento acerca de la susceptibilidad de riesgos y desastres del Municipio de Bucaramanga, y concientizar como actuar frente a algunos fenómenos amenazantes y motivar a la familia para que tenga en cuenta esta información y elabore su plan de emergencia.

El Municipio de Bucaramanga, mediante el Programa Gestión Integral del Riesgo adelantando esta campaña, para informar a la población que cerca de suarenta riesgos de desastres se han identificado y caracterizado en el territorio, procurando entre otros los riesgos por sísmos y movimientos en masa.



ESTRUCTURA BIOFÍSICA, CONDICIONES AMBIENTALES Y GESTIÓN DEL RIESGO.



En Bucaramanga de los 113 asentamientos precarios existentes a la fecha, 85 presentan suelos con problemáticas de remoción en masa. Esto equivale al **75%** de los asentamientos.

En el caso de los barrios precarios, de la totalidad (78), 68 de ellos presentan o pueden presentar este tipo de problemáticas. Esto equivale al **87%** con respecto a la totalidad de los barrios precarios del municipio.

Los casos más representativos se localizan en el sector de la **escarpa norte**, las **penínsulas urbanizadas de la escarpa occidental de Bucaramanga**, los cerros orientales (comuna 14), la **escarpa sur** (Cuenca Quebrada La Chiquita, Sector Provenza), Comuna 9, y las **penínsulas y cuencas hídricas de la quebrada La Guacamaya**.

Durante el año 2014 se ejecutaron \$217.000.000 en las redes de implementación de desastres

META DEL CUATRENIO	2012	2013	2014	CUMPLIMIENTO
PROGRAMADO	1	1	1	75%
1	1	1	1	
			\$217.000.000	

La ciudad adelanto 2 simulacros para lograr sensibilizar en prevencion, evacuacion y reubicacion en los sitios de menor riesgo para la ciudadania

Se Capacitaron 64 lideres y una población aproximada de 8.973 en temas de prevencion y evacuacion.

META DEL CUATRENIO	2012	2013	2014	CUMPLIMIENTO
PROGRAMADO	1	1	1	86%
7	1	1	1	
	0	\$110.000.000	\$100.000.000	

Se realizo entrega de Planes Familiares y Planes Comunales,para darle cumplimiento a la meta siguiente meta: Sociales y Comunitarios de Formacion.

La Adminisdracion Municipal en alianza interintitucional con los organos de prevencion adelanto campañas de culturización, a los lideres de la ciudad, brindandoles conocimiento acerca de la susceptibilidad de riesgo de desastres, capacitándolos en fenómenos amenazantes; y la elaboración de los planes de emergencias y contingencia.

	Comuna	Comunidad	Población Beneficiada	Producto	Metas a cumplir
Planes Familiares	4	19	6,200 núcleos familiares	10,000 plegables	148,000 hogares
Planes Comunales	4 y 11	7	100 lideres	10 kit de emergencia	17 comunas y 3 corregimientos
Planes escolares		119 colegios públicos	600 estudiantes y profesores	4,000 cartillas instructivas	
Totales	3	145	7000	14.010	

La Secretaria de Infraestructura ha realizado los análisis de los aspectos que conforman cada vulnerabilidad en la interacción de las amenazas con el fin de realizar las acciones técnicas que posibiliten la prevención y mitigación al riesgo.

Estudios Orientados a la Mitigación de amenaza

- Se han realiza 32 estudios orientados a la mitigación de la amenaza en diferentes sectores del Municipio, proponiendo las respectivas estructuras de control de erosión, los cuales 11 fueron contratados en la presente vigencia los cuales son importante destacar
- Asentamientos luz de salvación
- 1 y 2 Brisas de Provenza
- Balcones del Sur
- Brisas del Palmar
- Villas del Nogal
- Brisas del Paraíso
- Viveros de Provenza
- Cristal Alto
- Granjas de Provenza
- Inversión \$ 1.393 millones

Obras de Mitigación

Se han construido 30 muros de contención y/o obras de estabilización, de los cuales 4 están siendo ejecutados con recursos propios los cuales cabe resaltar: Barrio La Pedregosa – Diamante I vía antigua, Muro vía vereda San Ignacio y Muros del Barrio altos del Kennedy y Barrio Campo Hermoso. Inversión \$ 2.865 millones

Actualmente se encuentra en ejecución las obras de estabilización en talud ubicado en el sector Nor-occidental de la transversal metropolitana cien metros arriba del puente el Bueno Inversión \$ 1.239 millones

Se adjudicó el proceso de Construcción de obras para la estabilización del talud ubicado en la parte posterior de los conjuntos residenciales portales de Fontana, Altos de Fontana y Condado de Gibraltar del Municipio de Bucaramanga. Inversión \$ 182 millones. El cual será ejecutado en la presente vigencia.

Alarmas para la generacion de alertas tempranas en la comuna 14

Se instalaron dispositivos que permiten medir la saturación de humedad del suelo, el desplazamiento del terreno y pluviómetros.



Sistema acustico para generar alertas tempranas

Diseño tecnológico de un sistema de alerta temprana en zonas identificadas, susceptible de riesgo por erosión y remoción en masa, en la comuna 14 de Morrорico en los sectores de la Malaña y Albania.

Personas en desastres y suministradas con elementos basicos.

El 13 de marzo de 2014, se presento un fenómeno de remoción en masa causado por la precipitación de lluvias, ocasionando la perdida de 4 vidas y la afectación de 119 familias damnificadas.

Se atendió la comunidad con ayudas humanitarias enviadas por la Unidad Nacional de Gestión del Riesgo y la Adminisgracion Municipal suministro los subsidios de arriendo a las ocho familias que perdieron sus viviendas.

Subsidios de arriendo a damnificados

Ayudas económicas a familias damnificadas, con el fin de solucionar temporalmente la carencia de vivienda.

Comunidad Beneficiada con subsidios de arriendo a Diciembre 2014	No de familias
Asentamiento club chimita	346
Café Madrid	186
Hogar de Paso y Club Ferroviario	72
Las Delicias, Campo Hermoso y Nariño	58
El Pablon	49
Fallos Judiciales	3
Punta Betin	47
Total Beneficiarios	789

Desde la oficina de Bomberos de Bucaramanga se adelantaron las siguientes actividades durante el año 2014

Ampliación de la capacidad de respuesta Operativa de Bomberos de Bucaramanga

CAPACIDAD OPERATIVA	Cantidad
Estaciones de Operación	4
Funcionarios Operativos	66
Funcionarios Administrativos	11
Máquinas de servicio	13

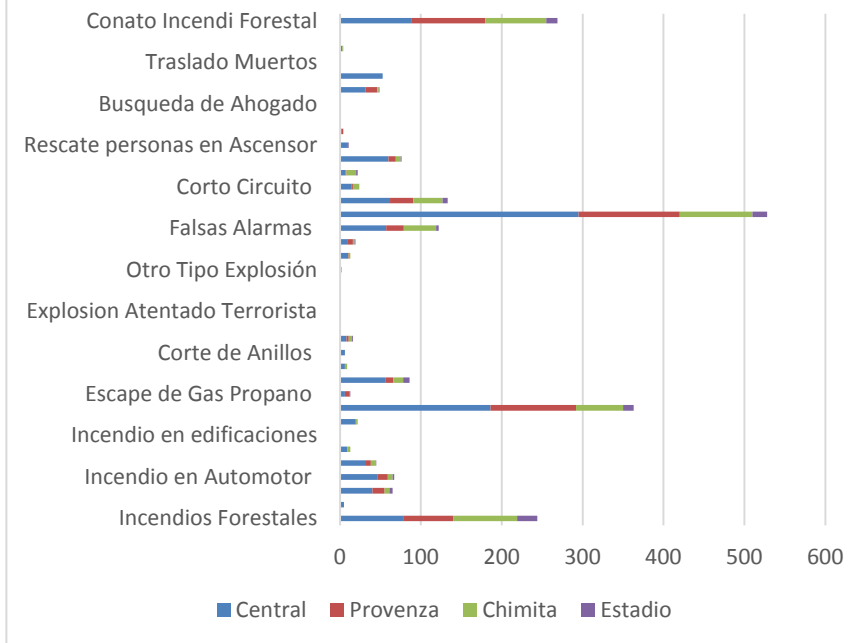
Fuente: Bomberos de Bucaramanga

Área de Operaciones

EMERGENCIAS DEL 1 ENERO AL 31 DICIEMBRE 2014

Emergencias	Central	Provenza	Chimita	Estadio	total
Incendios Forestales	78	62	79	25	244
Incendio Estructural	5	0	0	0	5
Incendios Residenciales	40	15	6	4	65
Incendio en Automotor	46	13	6	2	67
Incendios Comerciales	31	7	6	1	45
Incendio Industrial	9	0	4	0	13
Incendio en edificaciones	0	0	0	0	0
Accidentes de Transito	19	1	2	0	22
Control de Abejas	186	106	58	13	363
Escape de Gas Propano	6	6	0	1	13
Escape de Gas Natural	56	10	12	8	86
Escape Gas Sist.Vehicular	6	0	3	0	9
Corte de Anillos	6	0	0	0	6
Deslizamientos	8	3	4	1	16
Explosión en Polvoreras	0	0	0	0	0
Explosión Atentado Terrorista	0	0	0	0	0
Explosión Transformadores	0	0	0	0	0
Explosión Cilindro Gas	0	0	0	0	0
Otro Tipo Explosión	1	0	1	0	2
Derrumbe Estructural	10	1	2	0	13
Inundaciones	9	7	2	1	19
Falsas Alarmas	57	22	40	3	122
Otros	295	125	90	18	528
Incendios en Basureros	62	29	36	6	133
Corto Circuito	14	2	8	0	24
Quemas Controladas	7	1	12	2	22
Rescate personas	60	9	6	1	76
Rescate personas en Ascensor	9	1	0	1	11
Rescate personas Int. Suicidio	2	2	0	0	4
Recuperación Cadaver	1	0	0	0	1
Busqueda de Ahogado	0	0	0	0	0
Rescate Animales	32	14	2	1	49
Traslado Heridos	53	0	0	0	53
Traslado Muertos	1	0	0	0	1
Emergencias Prod. Químicos	3	0	1	0	4
Escape de Cloro	0	0	0	0	0
Conato Incendi Forestal	88	92	75	14	269
TOTALES	1200	528	455	102	2285
Promedio Mensual de Emergencias					190
Promedio Diario de Emergencias					6

ATENCIÓN EMERGENCIA Y CALAMIDADES CONEXAS



Prevención

- ✓ Los inspectores realizaron **242** trámites para la emisión de conceptos IVC.
 - ✓ En el área de prevención se emitieron y digitaron **1093** conceptos con solicitudes relacionados inspecciones realizadas (50%), Inspecciones IVC (11%), empresas visitadas (31%) y otros conceptos emitidos a través de llamadas, correo electrónico. (8%).

Actividad	01 de Enero al 31 de mayo de 2014
Inspecciones Realizadas	123
Conceptos Emitidos	1093
Inspecciones de vigilancia y Control(IVC)	242
Empresas Visitadas en el año	683
Edificios visitados en el año	1
Operativos IVC realizados	33
Inspecciones Vehículos	1
Inspecciones especiales	8
Total de Visitas realizadas	2184

Fuente: Área Prevención

Educación e Investigación para la Prevención y la Gestión del Riesgo

El cuerpo Oficial de Bomberos de Bucaramanga consiente de la necesidad de capacitar a la comunidad en general en la prevención y Atención del riesgo ante una eventual emergencia ya que estos son los primeros respondientes, adelanta programas dirigidos por las Áreas de capacitación, prevención y seguridad en la Conformación de Brigadas de Emergencias nivel básico; para que estos adelanten evaluación de Gestión del Riesgo en sus sectores y sepan cómo prevenirlos y estar listos para minimizar su impacto.

Capacitaciones realizadas

Durante el año 2014, se cumplieron 69 capacitaciones de las 170 solicitadas por las empresas, instituciones gubernamentales, centros educativos y comunidad en general; (59%), no fue posible cumplir con el 100% de solicitudes, toda vez que la mayoría de las capacitaciones solicitadas fueron sobre línea de fuego y manejo de extintores y se encontraba el personal en reentrenamiento Bomberil.

Actividad	01 de Enero al 31 de Diciembre de 2014
Colegios	343
Empresas y conjuntos residenciales	171
Conformación de Brigadas comunitarias	155
Entidades Públicas	194
Programa Bomberitos por un día	701
Personal Operativo Bros Bucaramanga	72
Número de personas capacitadas	1707
Total Horas de capacitación	552

Fuente: Área Capacitación

Bucaramanga Ciudad Verde de America Latina

La Secretaria de Infraestructura tiene como objetivo desarrollar proyectos urbanos que incluyen y respeten la naturaleza a través de la incorporación, recuperación y gestión de parque y zonas verdes.

Parques Construidos

Construcción del parque fontana real, localizado en la Calle 102 entre Carreras 17 y 19 del Barrio Fontana Real del Municipio de Bucaramanga, el cual se ha venido desarrollando en tres Fases:

1. Construcción del Parque Fontana real. Inversión \$ 1.500 millones.
2. Construcción del Alumbrado Público. Inversión \$ 572.000 millones
3. Construcción Fase Final del Parque. En él se encuentra contemplado la Instalación de juegos infantiles, gimnasio y pérgolas- actualmente se encuentra en proceso de contratación.

Se realizaron los diseños del Parque del Ciclo del Agua, localizado en la ciudadela real de minas avenida los samanes con calle 60 del Municipio de Bucaramanga, por imposibilidad jurídica no se ha obtenido la licencia de construcción para apertura del proceso.

Áreas Verdes Mantenidas

Se ha realizado mantenimiento a zonas verdes en parques y separadores de la siguiente manera:

2012	1.508.222
2013	1.452.531
2014	2.231.643



E ha realizado el 100% de mantenimiento en los diferentes parques existentes en el Municipio de Bucaramanga, brindado confiabilidad en dichos sitios.

Subprograma: Gestión Integral de Residuos Sólidos

La Gerencia de la Empresa de Aseo de Bucaramanga, ha encaminado su gestión al desarrollo y ejecución de los propósitos y objetivos institucionales mediante la formulación de planes de acción que orienten a las áreas estratégicas de la institución en la realización de las metas misionales.

Siguiendo estos lineamientos se formuló para el periodo 2014 el correspondiente plan de acción de la entidad, como herramienta gerencial para dar cumplimiento a los programas y proyectos formulados dentro del plan de desarrollo.

Disposición Final

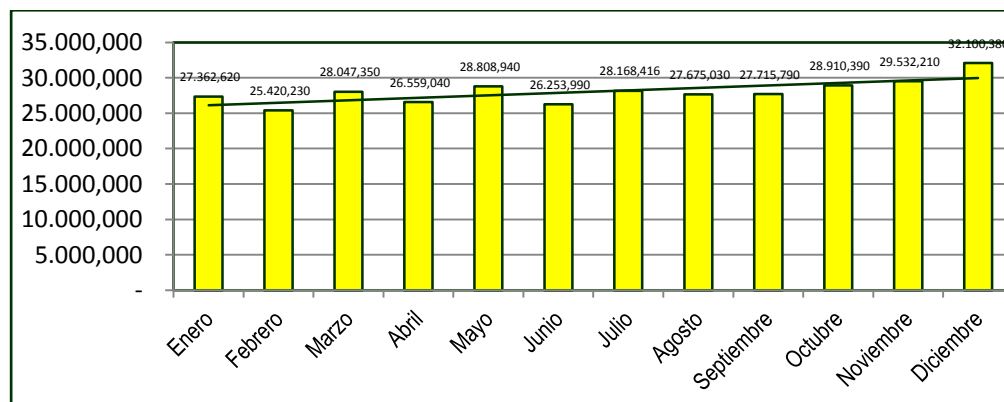
La EMAB S.A ESP; continua realizando la actividad complementaria de disposición final en el sitio denominado el carrasco, según decreto 0190 del 30 de Septiembre de 2013 donde declara que a partir del primero de octubre existe un riesgo de calamidad pública ambiental en el Municipio de Bucaramanga y como consecuencia desde el primero de octubre de 2013 y hasta por el término de veinticuatro (24) meses se declara el estado de emergencia sanitaria y ambiental en el municipio de Bucaramanga por ende se hará uso de las celdas 1,2 y 3 de la cárcava 2 del predio el Carrasco.

Para garantizar los recursos requeridos para las obras de infraestructura, que permitan efectuar las actividades de disposición final de los residuos en las celdas dispuestas en el relleno

sanitario, la Empresa celebró con los Municipios de Bucaramanga, Girón, Piedecuesta y Floridablanca los respectivos convenios interadministrativos, cuyo objeto es “Contratar las obras para la ampliación de la capacidad de disposición de residuos sólidos en el sitio denominado el Carrasco y cumplir con los requerimientos técnico-ambientales en el marco de la situación de riesgo de calamidad pública que da lugar a la emergencia sanitaria y ambiental declarada”.

Durante el año 2014 se dispusieron un total 336.554,34 Toneladas de residuos sólidos en el relleno sanitario, como lo muestra la siguiente gráfica.

TONELADAS DISPUESTAS RELLENO SANITARIO AÑO 2014



Reducción de Emisión de Gases

Para la reducción de gases se han conformado chimeneas de acuerdo a los diseños que se encuentra en los planos, debido a las condiciones topográficas del terreno, algunas zonas se encuentra con chimeneas un poco más distantes a los que exige el PMA, por tal motivo se han realizado nuevas chimeneas para cumplir con lo especificado, igualmente la gran mayoría de gaviones parados se realizan sobre los gaviones acostados, para que el gas producido por la descomposición de los residuos tenga una mejor trayectoria.

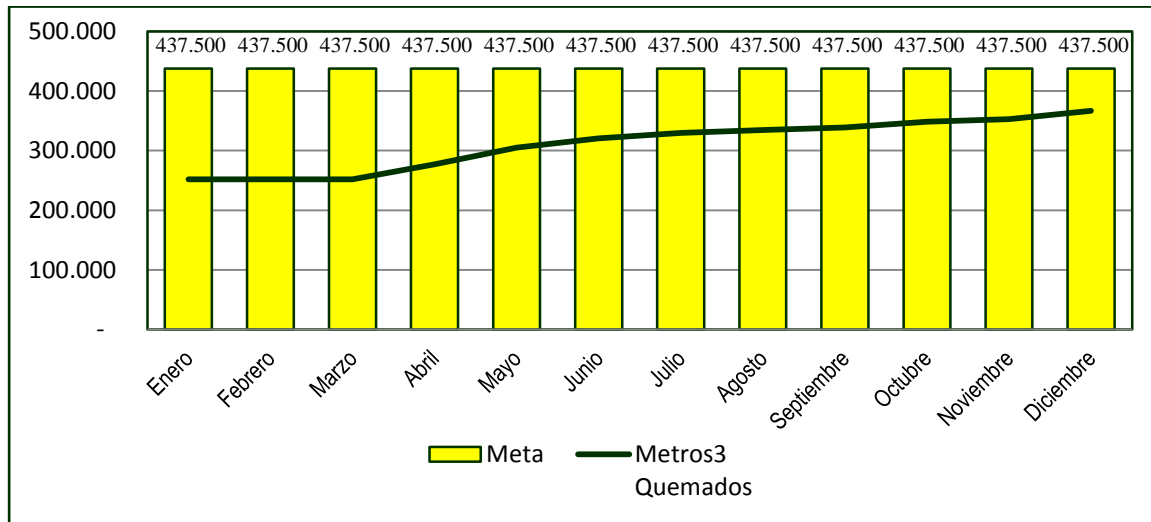


Prolongación de chimeneas (Gaviones Parados)



El fin de estas chimeneas es controlar y destruir mediante la quema el Biogás que se genera a partir de la disposición de residuos en el sitio, particularmente su contenido de metano (CH4), logrando con ello una importante contribución para la reducción de los gases de efecto invernadero.

METROS CUBICOS DE BIOGAS QUEMADO 2014



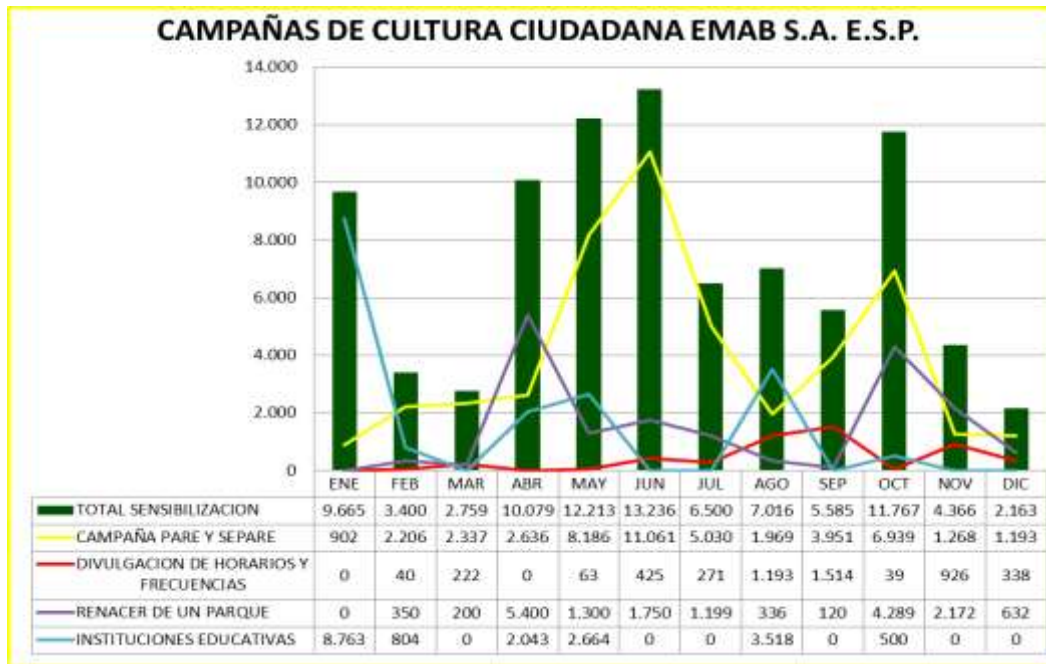
Cultura Ciudadana

Para la vigencia 2014 la Empresa de Aseo de Bucaramanga, ha venido desarrollando las actividades de Cultura Ciudadana de forma conjunta con el operador privado, para esto se ejecutan proyectos y actividades con los diferentes actores de la comunidad, incentivando valores de conciencia ciudadana y cuidado del medio ambiente, dando como resultado un total de 88.749 personas capacitadas y sensibilizadas en diferentes campañas tales como:

- Campaña de cultura ciudadana “Divulgación de horarios y frecuencias”, la campaña se ha realizado en conjuntos residenciales, visitas personalizadas a todas las zonas de prestación del servicio y consiste en la divulgación de horarios de recolección, socialización de la Ley de comparendo ambiental, brigadas de aseo y publicación en prensa, para la realización de estas actividades se cuenta con la colaboración de los asesores comerciales; logrando de esta forma llegar a un total de 5.031 personas.
- Capacitación en Reciclaje de residuos sólidos: “Pare y Separe” Enfocada a capacitar a la comunidad en general sobre la importancia de la actividad de la separación en la fuente y la implementación del decreto 0096 de 2013, capacitando un promedio de 47.678 personas.
- Campaña Renacer de un Parque: El objetivo principal es recuperar las zonas verdes de la ciudad y de la misma manera sensibilizar a la comunidad sobre su cuidado, como resultado se han sensibilizado 17.748 personas.

- Capacitación de Instituciones Educativas: Incentivar a la comunidad educativa de la ciudad de Bucaramanga sobre la importancia del manejo adecuado de los residuos sólidos capacitando 18.292 estudiantes.

Es de resaltar que la empresa para la vigencia 2014 estableció como meta en su plan de acción la sensibilización de setenta y cinco mil (75.000) personas, alcanzando un 100% la meta propuesta, a continuación se presenta cuadro donde estipula el número de personas sensibilizadas por campaña mes a mes.

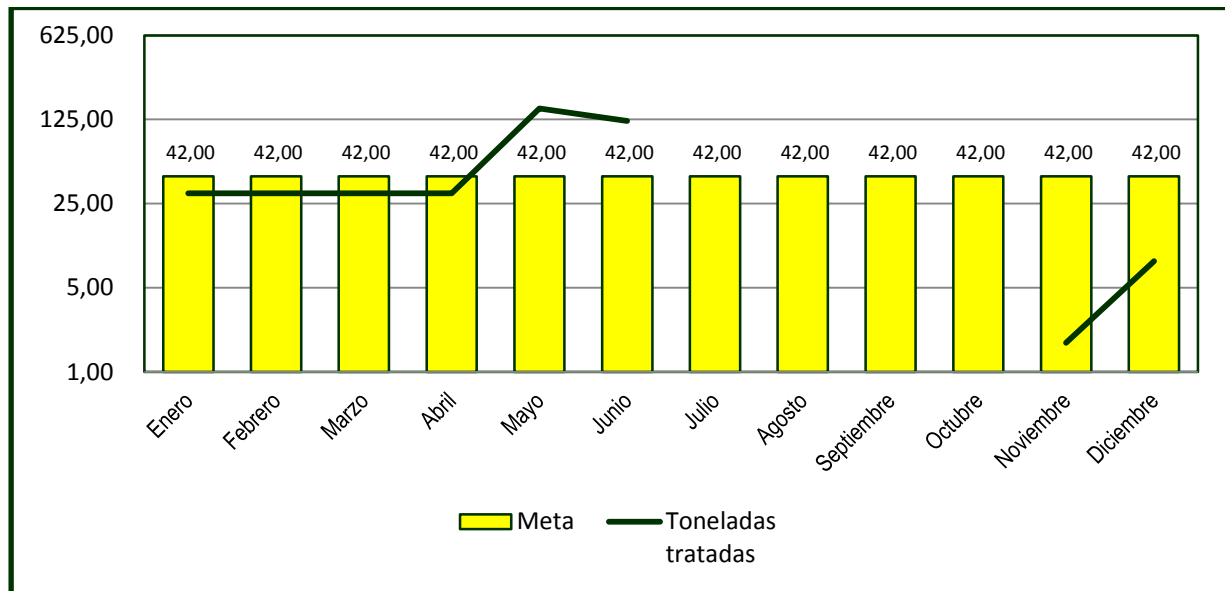


Aprovechamiento de Residuos

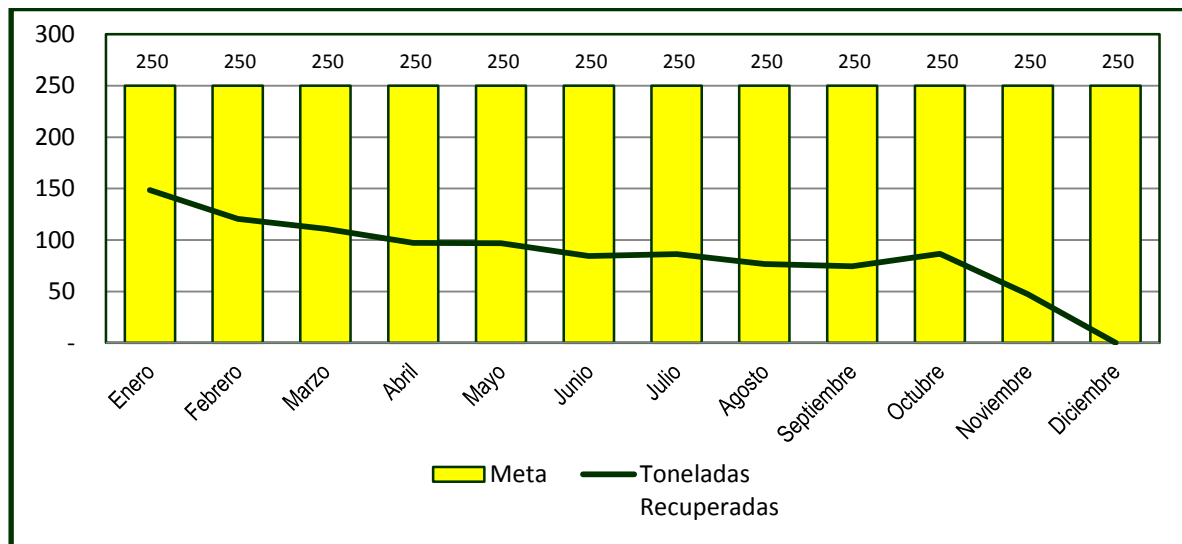
Dentro de las actividades de aprovechamiento de residuos, La Empresa de Aseo de Bucaramanga ha dado continuidad al proyecto de generación de abono orgánico, mediante la operación de la planta de compostaje de la entidad, aprovechando los residuos orgánicos provenientes de las plazas de mercado del municipio de Bucaramanga, para la vigencia 2014 se proyectó un meta de 500 toneladas tratadas, obteniendo un resultado del 425 toneladas equivalentes a un 85%.

De la misma manera se adelantó por parte de la EMAB S.A., las actividades requeridas por el decreto 096 de 2013 expedido por la Alcaldía de Bucaramanga, en el cual se implementa la separación en la fuente y la ruta selectiva de residuos sólidos reciclables, de esta manera y con el apoyo de las cooperativas de barrido, se adelantaron las acciones necesarias para el cumplimiento del decreto, obteniendo un total de 1.030 toneladas recuperadas para la vigencia 2014.

Toneladas orgánicas tratadas



Toneladas de reciclaje año 2014



Desde la Secretaría de Salud se han adelantado las siguientes actividades

AMBIENTE		100% Cumplimiento
<p>20 Hectareas reforestadas como medida compensatoria Finca puerto rico: Vereda chitota - Finca el paraíso: Vereda Capilla alta - Finca el eden: Vereda Capilla baja - Predio Luis chaparro: Vereda capilla alta - Predio Giraldo vera: vereda los santos - Predio Monica Cabrera - Predio Luz Griselda Chaparro</p>	<p>1 programa de eficiencia energética 1.351 PERSONAS CAPACITADAS</p> 	
	<p>Numero de acciones de educación ambiental 11.355 PERSONAS CAPACITADAS</p>	
	<p>15 operativos de inspección y control de la contaminación por ruido. 15 operativos</p>	
	<p>Implementación del edificio verde de la alcaldía de B/manga 16 capacitaciones</p>	

AMBIENTE		100% Cumplimiento
<p>Jornadas de control de contaminación del aire 10 Jornadas Neomundo Parque las cigarras P. Luis C Galan Diag 15 con 50 Hospital norte Cra 27 con 32 Calle 45 con 7 Parque la flora Crr 33 con 21 ClI 52 con 21 Cra 15 con quebrada seca Salon social diamante I Zona industrial Chimitá</p>	<p>1 Sendero ecológico diseñado y delimitado. Cerros orientales- pan de azucar</p> 	
	<p>Señalización de parques y zonas verdes del municipio 16 Parques señalizados Parque San Pio, Parque las Palmas, Parque García Rovira, Parque Bolívar, Parque Centenario, Parque Antonia Santos, Parque Los Niños, Parque Turbay,. Parque San Francisco, Parque Romero, Parque Los Leones, Parque Las Cigarras, Parque Conucos, Parque Las Américas, Parque Santander, Parque La Concordia</p>	

AMBIENTE

100%
Cumplimiento

6 Invernaderos especializados construidos
Instituciones educativas

- El paulon
- Café Madrid
- Escuela normal
- Gustavo Cote Uribe
- Centro vida años maravillosos



12 huertas caceras implementadas

Instituciones educativas:

- Café Madrid
- Gustavo Cote Uribe
- Centro vida años maravillosos
- Escuela normal superior
 - Club unión sede C
 - Club unión sede A
 - El pilar
 - San Francisco de asís
- Oriente Miraflores sede F (1)



AMBIENTE

100%
Cumplimiento

15 hectáreas reforestadas con plántulas productoras y protectoras.

PREDIO No. 1: Finca Isabel, Vereda Retiro Grande Bajo: (5)

PREDIO No. 2: Finca El Diviso, Vereda Los Santos Parte Alta (1)

PREDIO No. 3: Finca Buenos Aires, Vereda Capilla Baja (8)

PREDIO No. 4: Finca El Diviso, Vereda Los Santos Parte Alta (1)



10 Hectareas de recarga de acuíferos

Predio No. 1. El Diviso

Vereda: Los Santos Parte Alta

Extensión: Una (1) Ha.

Predio No. 2. Isabela

Vereda: Retiro Grande Parte Baja

Extensión: Dos (2) Has.

Predio No. 3. El Olivo

Vereda: Magueyes

Extensión: Dos (2) Has.

Predio No. 4. El Diviso

Vereda: Capilla Alta

Extensión: Tres (3) Has.

Predio No. 5. La Esperanza

Vereda: Capilla Alta

Extensión: Dos (2) Has.

AMBIENTE

100%
Cumplimiento

Cumbre internacional del medio ambiente **CIMA KIDS**

86.000 Niños y adultos participantes **Expo Cima Kids**

Concurso de reciclaje
63 instituciones - 45.301 estudiantes
participantes
74.877 Kg de papel acopiado



Subprograma: Ordenamiento del territorio

Predios Requeridos

PROYECTO	No. DE PREDIOS REQUERIDOS	No. DE PREDIOS ADQUIRIDOS
Optimización del corredor primario entre Bucaramanga y Floridablanca en el sector comprendido entre el puente de Provenza y el intercambiador de tráfico de la puerta del sol.	73	73
Intercambiador del mutis — carrera Novena.	7	7
Intercambiador vial de la avenida Quebradaseca con carrera 27.	25	25
Intercambiador vial de la avenida Quebradaseca con carrera 15.	36	30
Conexión oriente occidente a través del corredor comprendido entre calles 53 y 54.	117	0
Total	158	

Plan de Ordenamiento Territorial. POT - segunda generación

Aprobado por acuerdo 011 de 21 de mayo de 2014

Aspectos más relevantes:

- Dignificación del espacio público como eje central del POT. Generación de deberes urbanísticos para su provisión.
- Plantea la adopción y aplicación de determinantes técnicas y especificaciones de construcción sostenible.
- Distribución equilibrada de las actividades productivas con los usos residenciales
- Habilita 168 ha de suelo de expansión urbana para nuevos desarrollo de vivienda y hábitat de interés social y prioritario.
- Elimina el calificativo de alto riesgo de la totalidad de barrios de la ciudad y propone una zonificación de restricciones a la ocupación que permite el desarrollo de esos sectores



En Bucaramanga el Campo Cuenta

Subprograma seguridad alimentaria y extensión rural

El presupuesto programado para este 2014 fue de \$1.028.255.000 y se ejecutó \$1.028.255.000 que corresponde a un 100%.

En el año 2014 se registran 1920 familias con asistencia técnica por parte del equipo profesional de la Secretaria de Desarrollo a productores agropecuarios de los tres corregimientos del municipio para brindar asesoría técnica en diferentes temas agropecuarios según sus necesidades para el mejoramiento de la productividad de sus parcelas. Estas asistencias impactan a 300 núcleos familiares en el corregimiento uno, 95 del corregimiento dos, 197 del corregimiento tres. Para un total de 592 personas registradas con asistencias técnicas que varían según el requerimiento y grado de acompañamiento en estas fincas.

Otras actividades:

	2012	2013	2014
Ciclos de vacunación a 3.400 cabezas de ganado	2	2	1
inseminaciones a hembras bovinas en los tres corregimientos			225
Análisis de suelos para productos agropecuarios			275
Jornadas de sanidad pecuaria de especies menores			3 jornadas
Renovación de hectáreas de cacao y café			40 hectáreas de cacao y 70 hectáreas de café

El impacto esperado de estas acciones es el de aumentar la productividad y generación de ingresos del sector rural de nuestro municipio mejorando la calidad de vida de los pequeños productores.

Este subprograma cuenta con un presupuesto programado de \$1.743.050 y un presupuesto ejecutado de \$1.028.255.000 que representa un 59% de ejecución.

Espacios Públicos para Todos y Todas

Subprograma Recuperación Voluntaria de Espacio Público

Visitas de Control al Espacio Publico.

META DEL CUATRENIO	2012	2013	2014
PROGRAMADO	500	500	500
2000	2500	5637	2700

Los bumangueses, no disfrutaban de 7500 metros cuadrados debido a la invasión de Espacio Publico.

Bucaramanga Ágil y Segura

Subprograma: Mejoramiento de la Capacidad Operativa en Seguridad Vial

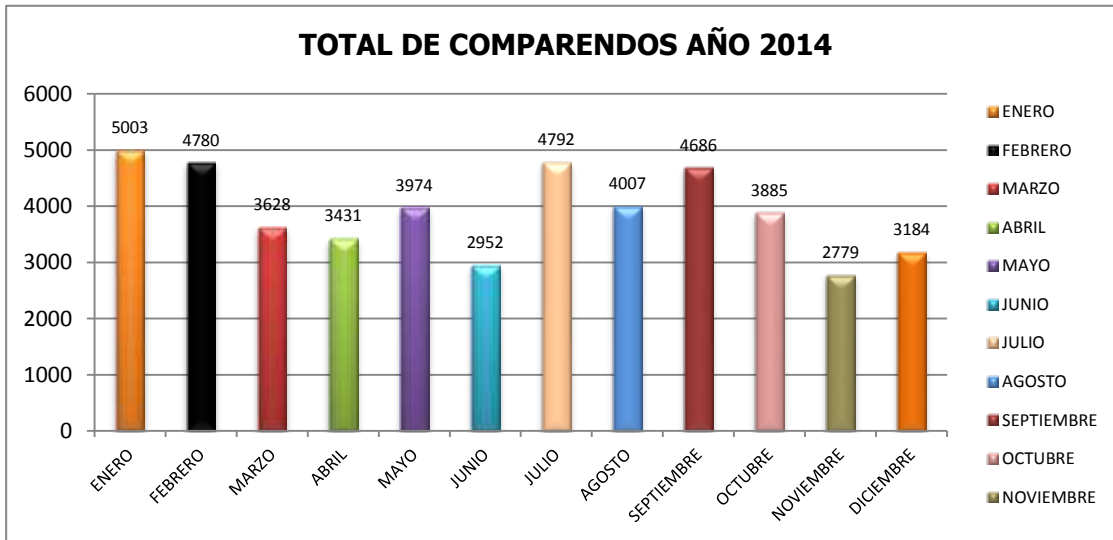
El Grupo de Control Vial de la Dirección de Transito de Bucaramanga durante el año 2014 desarrolló un análisis técnico de los factores que más incidían en la movilidad y seguridad vial de la ciudad, centrando sus esfuerzos en implementar mecanismos que permitieran garantizar a la ciudadanía una movilidad ágil y segura con el fin de reducir los índices de accidentalidad en la ciudad, ejerciendo regulación y presencia vial en especial en las horas pico, además de atender los planes de manejo de tráfico y las diferentes quejas de la comunidad.

Con el fin de mejorar la movilidad la entidad ha implementado acciones como:

- Vigilancia control y regulación vial en el SITM
- Campañas educativas
- Recuperación espacio público como en la vía y sobre los andenes
- Mejoramiento en la señalización vertical y horizontal
- Cambios viales con sentido único
- Eliminación de giros a la izquierda
- Vigilancia, control y regulación vial en intersecciones
- Presencia institucional en los principales ejes viales de la ciudad
- Sincronización de la red semafórica
- Medida de pico y placa

A continuación se presentan los resultados obtenidos en los diferentes campos de acción implementados:

COMPARATIVO COMPARENDOS AÑOS 2013 - 2014				
INMOVILIZADOS Y SIN INMOVILIZAR	2.013	2.014	DIFERENCIA	%DIF
PATIOS (INMOVILIZADOS)	18.001	11.604	6.397	-36
SIN INMOVILIZAR	40.595	35.497	5.098	-13
TOTAL	58.596	47.101	11.495	-20



Durante el año 2.014 los Agentes del Grupo Control Vial y la Policía Nacional, elaboraron un total de 47.101 comparendos 11.495 menos que el año 2.013 representado en un -20%.

Las infracciones más relevantes de los 47.101 comparendos comprenden:

INMOVILIZADOS Y SIN MOVILIZAR	2013	2014	DIFERENCIA	% DIFERENCIA
PATIOS (INMOVILIZADOS)	1514	685	829	-55
SIN INMOVILIZAR	82	35	47	-57
TOTAL	1596	720	876	-55

En el 2014 fueron sancionados 720 conductores por conducir en estado de embriaguez, con 685 inmobilizaciones y 35 sin inmobilización.

Los mayores infractores de esta norma fueron los motociclistas con 499 sanciones, los conductores de los vehículos con 164 y conductores de camionetas con 39 comparendos.

Las comunas donde más infringen esta norma son:

- Comuna 3 San Francisco con 251 conductores sancionados.
- Comuna 12 Cabecera del llano con 145 comparendos elaborados
- Comuna Centro Con 90 conductores sancionados.

COMPARENDOS POR PRESTAR SERVICIO DIFERENTE AL AUTORIZADO PIRATERÍA PARTICULAR COMPARATIVO AÑOS 2013-2014 LEY 769 - LEY 1383						
INMOVILIZADOS Y SIN INMOVILIZAR	Y	SIN	2.013	2.014	DIFERENCIA	% DIF
PATIOS (INMOVILIZADOS)			1214	1.612	398	33
SIN INMOVILIZAR			482	1.478	996	207
TOTAL GENERAL			1.696	3.090	1.394	82

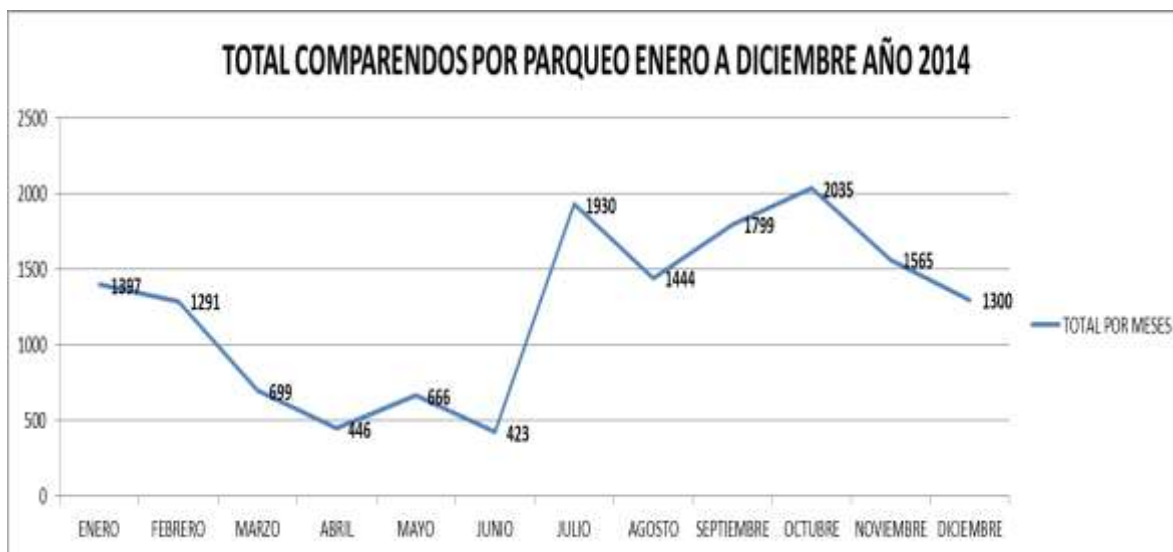
En el año 2.014 se incrementaron los operativos a conductores que destinaron sus vehículos para uso diferente al autorizado en la licencia de tránsito, dando como resultado un total de 3.090 conductores sancionados por esta infracción, de los cuales 1.612 vehículos fueron inmovilizados y 1.478 sin inmovilizar.

En el año 2.014 se impusieron 1.590 comparendos a conductores de automóviles representando un 51% del total elaborado y 1.430 a motociclistas para un 46% del total elaborado y un 3% a otro tipo de transporte.

COMPARENDOS POR PARQUEO PROHIBIDO AÑOS 2013 -2014				
Inmovilizados y sin inmovilizar	2.013	2.014	DIFERENCIA	% DIF
Patios (inmovilizados)	5.033	2.017	3.016	-60
Sin inmovilizar	10.573	12.978	2.405	23
Total general	15.606	14.995	611	-3,9

De 14.995 conductores sancionados por ocupar el espacio público y/o parquearse en lugares prohibidos, se inmovilizaron 2.017, un 14% del total sancionado.

Los vehículos que incurrieron mayormente en esta infracción son automóviles con 7.326 sanciones, 4.894 motociclistas, 1.737 camionetas.



Las comunas donde se presenta el mayor número de comparendos por parqueo son: Comuna 12 con el 54% del total sancionado (8.165), Comuna 15 con el 28% del total, (4.129), Comuna 6 concorda con el 4% del total.

A continuación se relacionan las infracciones más relevantes en los años 2.013 -2.014

COMPARENDOS POR INFRACCIONES ENERO A DICIEMBRE AÑOS 2013-2014				
INFRACCIÓN	AÑO 2013	AÑO 2014	DIFFERENCIA	% DIFERENCIAL
ESTACIONAR EN SITIO PROHIBIDO	15606	14995	-611	-4
TRANSITAR POR SITIOS RESTRINGIDOS Y HORAS RESTRINGIDAS	12706	8834	-3872	-30
CONducIR MOTO SIN OBSERVAR LAS NORMAS	6545	4506	-2039	-31
NO REALIZAR LA REVISIÓN TÉCNICO MECÁNICA	4250	3151	-1099	-26
CONducIR VEHÍCULO SIN LLEVAR CONSIGO LA LICENCIA	4298	2936	-1362	-32
CONducIR VEHÍCULO PARA USO DIFERENTE AL AUTORIZADO (PIRATAS)	1696	3090	1394	82
NO ACATAR SEÑAL O REQUERIMIENTO DEL AGENTE	2118	681	-1437	-68
CONducIR EN ESTADO DE EMBRIAGUEZ	1596	720	-876	-55
USAR SISTEMAS MÓVILES DE COMUNICACIONES SIN MANOS LIBRES	1490	684	-806	-54
CONducIR SIN PORTAR SEGUROS	1194	933	-261	-22
CONducIR VEHÍCULO A VELOCIDADES SUPERIORES A LAS ESTABLECIDAS	55	1591	1536	2793
NO USAR CINTURÓN DE SEGURIDAD	846	751	-95	-11
GUIAR UN VEHÍCULO SIN HABER OBTENIDO LA LICENCIA DE CONDUCCIÓN	677	508	-169	-25
TRANSITAR EN SENTIDO CONTRARIO	643	455	-188	-29
CONDUCTOR PASAJERO PEATÓN QUE NO CUMPLE CON NORMAS	808	223	-585	-72
EXCEDER LA CAPACIDAD AUTORIZADA (SOBRECUPO)	452	394	-58	-13
CONducIR VEHÍCULO CON LICENCIA CONDUCCIÓN VENCIDA	255	472	217	85
CONDUCTOR QUE NO PORTA LICENCIA DE TRANSITO	475	234	-241	-51
NO DETENERSE ANTE LUZ ROJA AMARILLA	443	232	-211	-48
ADELANTAR OTRO VEH EN BERMA TÚNEL	316	171	-145	-46
NO PORTAR EL EQUIPO DE PREVENCIÓN	317	167	-150	-47
CONducIR REALIZANDO MANIOBRA PELIGROSAS	214	143	-71	-33
CONducIR VEHÍCULO SOBRE ZONAS PEATONALES SEPARADORES	174	119	-55	-32
BLOQUEAR CALZADA O INTERSECCIÓN	179	104	-75	-42
CONducIR VEHÍCULO PUBLICO CON TAXÍMETRO DAÑADO O ROTO	92	147	55	60
TRANSITAR EN VEHÍCULO DE 3.5 O MAS POR CARRIL IZQUIERDO	3	167	164	5467
CONducIR VEHÍCULO SIN PLACA Y/O SIN PERMISO	80	78	-2	-3
CONducIR VEHÍCULO SIN LUZ O SIN DISPOSITIVOS REQUERIDOS	113	40	-73	-65
TRANSPORTA CARGA DE DIMENSIÓN SUPERIORES	67	61	-6	-9
TOTAL INFRACCIONES MAS RELEVANTES	57708	46587	-11121	-19
TOTAL OTRAS INFRACCIONES	888	514	-374	-42
TOTAL GENERAL A NOVIEMBRE DE 2014	58596	47101	-11495	-20

Bucaramanga Ágil y Segura

Subprograma: Laboratorios de Cultura Ciudadana

Siguiendo los lineamientos del Plan Nacional de seguridad vial, el municipio de Bucaramanga, diseño e implemento su propio Plan Municipal de Seguridad Vial 2013-2016, donde uno de sus primeros pasos fue empezar por conjurar los problemas que afectan la seguridad vial y cambiar las tendencias crecientes en los siniestros y víctimas que se venían presentando en los últimos años, para lo cual en el 2014 se implementaron diversas acciones y se han adoptado importantes decisiones en materia de seguridad vial.

Disminuir los índices de accidentalidad vial en el municipio de Bucaramanga fue uno de los objetivos misionales de la Dirección de Tránsito; con este propósito, se enmarcó dentro del Plan de Desarrollo 2012-2015 “Bucaramanga Capital Sostenible” la meta de sensibilizar a 68.676 personas anualmente en normas de tránsito y cultura vial, programa el cual desarrolló la entidad a través de actividades educativas dirigidas a promover el conocimiento y cumplimiento de las normas viales en los diferentes sectores de la ciudad.

Para el año 2014 se capacitaron a 69.252 personas a través de los siguientes subprogramas:

- **Conductores del futuro:** Realización de actividades lúdico pedagógicas dirigidas a niños, niñas y jóvenes de los niveles de educación preescolar, básica primaria y básica secundaria, incluyendo a la población con discapacidad, con el fin de que aprendieran a identificar y aceptar las señales básicas de tránsito.
- Capacitación lúdica pedagógica de educación en normas de tránsito dirigido a estudiantes de noveno, décimo y/o undécimo grado de secundaria con el propósito de que transmitan esos conocimientos a sus compañeros de los demás niveles, actividad denominada “formación y capacitación de Guías de Tránsito”

DETALLE	2014
Estudiantes de preescolar, primaria y secundaria capacitados	45.108
Guías de tránsito capacitados (9°, 10° y 11° grado)	2.713
Instituciones Educativas donde se trabajó el subprograma	358
Número de actividades de capacitación realizadas	1.190
Menores de 16 años de edad muertos en accidentes de tránsito	0

Se logró reducir la mortalidad en menores de edad de (0 a 16) años a cero víctimas fatales en accidentes de tránsito, rango de edad en el cual se ubica la población que recibe capacitación para aprender a identificar y aceptar las señales básicas de tránsito y reconocerlas como instrumentos de prevención vial, para movilizasen con seguridad por las vías de la ciudad.

En el año 2014 se implementó y se puso en ejecución la Formación y Capacitación de 2.713 estudiantes de los grados 9°, 10° y 11°, de quince instituciones educativas de secundaria de la

ciudad, quienes recibieron un curso teórico de 10 horas sobre las normas básicas del tránsito, conocimiento y aplicación de las señales de tránsito y los comportamientos viales que deben asumir los diferentes actores de la vía, cuando se desplazan como conductores, peatones, pasajeros y ciclistas.

- **Conductor y peatón preventivos:** Comprendió la realización de actividades de educación vial dirigidas a trabajadores de empresas públicas y privadas, grupos de adulto mayor y otros grupos de población.

DETALLE	2014
Conductores y peatones de empresas y otros grupos de población capacitados en normas de tránsito y seguridad vial	3.056
Empresas y otros grupos de población donde se llevó a cabo este subprograma	43
Número de actividades de capacitación realizadas	70

- **Educación vial para un cambio de actitud:** Este subprograma comprendió de la realización de un curso de capacitación a infractores sobre normas de tránsito.

DETALLE	2014
Infractores que realizaron el curso de capacitación sobre normas de tránsito	18.375
Número de cursos dictados a infractores	912

Subprograma: Reposición, mantenimiento e incremento de la cobertura de señalización vertical y elevada

Con el fin de mantener en perfecto estado la señalización horizontal y vertical en la ciudad, y con la intención de atender de manera oportuna las solicitudes presentadas por la comunidad en lo relacionado a la implementación de señalización en los puntos críticos y con el fin de minimizar el riesgo de accidentalidad se han efectuado en las diferentes comunas las actividades que se relacionan en la siguiente tabla.

Subprograma: Red Semafórica de la Ciudad

A continuación se mencionan algunas de las actividades realizadas en el 2014

1. Cambio de Bombillas: Reposición permanente de bombillas de semáforos.
2. Cambio de Elementos Menores: Reposición de materiales y elementos en los equipos y demás infraestructura de semaforización.
3. Cambio de Módulos Electrónicos: Reposición de plaquetas electrónicas en los equipos de control central y local.
4. Planeamiento de Tráfico: Trabajo técnico integral para mejorar la oferta de servicio a través de tiempos adecuados en función de la ola verde.
5. Varios: Labores técnicas complementarias al sistema de semaforización o relacionadas con la central de semáforos o la sede administrativa de la entidad.

Subprograma: Construcción y Mantenimiento de la Malla Vial Urbana

Consolidado Inversión por Comunas

NOMBRE COMUNA		INVERSION EJECUTADA A MARZO DE 2015
COMUNA 1	(Norte)	3.696.571.061,21
COMUNA 2	(Nororiental)	166.535.565,93
COMUNA 3	(San Francisco)	5.012.729.575,95
COMUNA 4	(Occidental)	3.506.538.224,65
COMUNA 5	(García Rovira)	1.924.089.356,31
COMUNA 6	(La Concordia)	2.113.786.147,53
COMUNA 7	(Real de Minas)	971.141.822,08
COMUNA 8	(Suroccidental)	360.127.714,57
COMUNA 9	(La Pedregosa)	2.089.361.528,75
COMUNA 10	(Provenza)	965.053.182,32
COMUNA 11	(Sur)	481.889.326,41
COMUNA 12	(Cabecera)	4.402.330.929,94
COMUNA 13	(Oriental)	2.853.428.086,15
COMUNA 14	(Morrónico)	227.927.703,54
COMUNA 15	(Centro)	2.413.444.401,52
COMUNA 16	(Lagos del Cacique)	2.755.970.710,69
COMUNA 17	(Mutis)	2.189.794.316,41
TOTAL INVERSION		36.130.719.650,00

Porcentaje de Ejecución y Kilómetros Recuperados a Marzo 30 de 2015

VALOR CONTRATO	VALOR EJECUTADO	PORCENTAJE DE EJECUCION	VIAS REHABILITADAS EN KILOMETROS
\$ 42.712.265.156	\$36.130.719.650	84,59%	68,93

Subprograma: construcción y mantenimiento de la malla vial rural

La Secretaria de Infraestructura ha mantenido la transitabilidad en los 140 Km/carril de Malla Vial Rural existente en el Municipio, a través de mantenimiento periódico con Maquinaria adscrita a esta Secretaria y demás proyectos ejecutados, también se han realizado gestiones la cual es importante destacar:

Recursos FONADE

- Mantenimiento vial de las veredas Monserrate Bolarqui alto y cuchilla alto del Corregimiento 2 Municipio de Bucaramanga. Inversión \$ 408. Millones.

Subprograma: Construcción de obras de infraestructura vial

La Secretaria de Infraestructura tiene como objetivo la conexión de los sectores de la ciudad y la conectividad de la malla vial arterial y secundaria, con el fin de mejorar los niveles de servicio en corredores saturados y la velocidad media en los tramos.

Construcción del viaducto carrera novena

Esta obra ya fue inaugurada y entregada al servicio de la Comunidad.



TERCER CARRIL

ACTIVIDAD	CANTIDAD CONTRATADA	CANTIDAD EJECUTADA	% EJECUTADO
(ZONA 1)			
PRELIMINARES			
Conformación de campamento provisional de 18 m2	1,00	1,00	100%
Localización, replanteo y control topográfico permanente	15,00	4,00	27%
Desmonte y limpieza en zonas no boscosas	-	-	-
Cerramiento en lona	2.400,00	383,50	16%
DEMOLICIONES			
Demolición de estructuras concreto reforzado parque las hormigas	5.475,00	209,58	4%
Demolición de estructuras concreto reforzado talud conucos	5.475,00	7,73	0,14%
Demolición de bordillos de concreto con disposición final	16.494,00	531,50	3%
MOVIMIENTOS DE TIERRA			
Excavación en material común de la explanación y canales con maquina parque las hormigas	127.189,00	3.216,10	3%
Excavación en material común de la explanación y canales con maquina talud conucos	127.189,00	502,30	0,39%
Disposición de materiales provenientes de la excavación	127.189,00	3.718,40	3%
VARIOS			
Retiro, almacenaje, traslado y reinstalación escultura " camino de hormigas "	1	0,25	25%



Foto No. 1 Actividades de excavación realizadas en Parque de las Hormigas y talud de Conucos.



Foto No. 2 Excavación del lote Corinco, frente a Estación El Diamante Metrolínea

Construcción del intercambiador de la carrera 27 con Avenida Quebradaseca

Dentro de la ejecución del contrato se realizó el replanteo de la localización, se efectuó la socialización de la obra con sus respectivas actas de vecindad, está en proceso relocalización las redes de Tele Bucaramanga, se hizo un trabajo de la recuperación de las vías perimetrales a la obra señaladas por el plan de manejo de tráfico, se realizaron los estudios de flora, fauna y ruido señalados por el PMA, se presentaron esos estudios a la autoridad ambiental y se autorizaron los trabajos. Ya se están haciendo las excavaciones de los depresimidos.



Construcción del Intercambiador del Mutis

Dentro de la ejecución del Intercambiador del Mutis se vienen adelantando las actividades correspondientes a los movimientos de tierra para la conformación de los ejes viales 1 y 2 que corresponden a la entrada y salida del viaducto la novena; eje 3, que corresponde a la modificación de la vía antigua al mutis; eje 12, transversal 2ª; adicional a esto se está adelantando la tala en el eje 5 que es la vía de entrada al barrio Balconcitos y el acopio de materiales para la construcción de terraplenes y construcción y adecuación de espacio público, el porcentaje de ejecución de la obra: 5%



CORTE EJE 3 -CONSTRUCCION PASO A DESNIVEL



CORTE EJES 1 Y 2 -SOBRE CANCHA DE TIERRA



CORTE EJES 1 Y 2 - SECTOR PARQUE ENTRE BARRIO BALCONCITOS Y BARRIO EL MUTIS

Construcción Fase 1 Centro De Convenciones

Las actividades ejecutadas preliminares que se están desarrollando en la construcción del centro de convenciones son; movimientos de tierra, excavaciones y retiro de materiales, la obra presenta un avance del 6,68%.



Sistema Integrado de Transporte Masivo

Metrolinea

Actualmente la flota está conformada por 270 buses distribuidos según el operador de la siguiente manera:

Metrocinco Plus S.A.	Buses articulados: 17 Buses padrones: 61 Buses alimentadores: 62 Buses convencionales: 34
Movilizamos S.A.	Buses articulados: 12 Buses padrones: 40 Buses alimentadores: 44

Comportamiento de la operación de enero a diciembre de 2014

Usuarios validados día hábil

COMPORTAMIENTO USUARIOS VALIDADOS PROMEDIO DÍA HÁBIL

ENERO	FEBRERO	MARZO	ABRIL	MAYO	JUNIO	JULIO	AGOSTO	SEPTIEMBRE	OCTUBRE	NOVIEMBRE	DICIEMBRE
45.222	47.347	45.915	45.002	45.682	46.714	43.510	46.567	46.202	45.002	44.464	41.001
46.261	55.508	54.772	51.799	55.440	46.410	48.264	55.914	54.625	55.119	53.429	41.916
34.808	38.832	40.331	40.283	41.457	37.089	38.276	42.712	42.834	43.042	43.203	35.556
126.291	141.686	141.019	137.085	142.579	130.213	130.050	145.193	143.661	143.162	141.096	118.473



Ingresos validaciones por tipología

INGRESOS POR VALIDACIONES POR TIPOLOGÍA

	ENERO	FEBRERO	MARZO	ABRIL	MAYO	JUNIO	JULIO	AGOSTO	SEPTIEMBRE	OCTUBRE	NOVIEMBRE	DICIEMBRE
ARTICULADOS	\$1.986.353.100	\$2.007.594.600	\$2.158.269.000	\$1.907.566.600	\$2.084.740.600	\$1.908.771.900	\$2.041.715.300	\$2.008.133.500	\$2.102.784.400	\$2.063.381.800	\$1.875.873.500	\$1.861.426.900
PADRONES	\$1.990.873.400	\$2.269.680.200	\$2.467.323.900	\$2.133.109.000	\$2.433.094.400	\$1.865.398.100	\$2.216.247.500	\$2.322.075.900	\$2.403.250.900	\$2.439.466.000	\$2.152.108.200	\$1.847.162.200
ALIMENTADORES	\$1.528.022.900	\$1.634.927.400	\$1.846.400.600	\$1.686.352.400	\$1.859.142.100	\$1.518.436.600	\$1.772.625.700	\$1.813.803.100	\$1.914.013.000	\$1.934.955.300	\$1.745.949.300	\$1.588.597.300
TOTAL	\$5.505.249.400	\$5.912.202.200	\$6.471.993.500	\$5.727.028.000	\$6.376.977.100	\$5.292.606.600	\$6.030.588.500	\$6.144.012.500	\$6.420.048.300	\$6.437.803.100	\$5.773.931.000	\$5.297.186.400



Mejoramiento de las condiciones en la prestación del servicio para más bienestar social

- **Mayor control al ejercicio ciudadano:** Siguiendo con el aporte a la formación de ciudadanos más cívicos se logró que el operador de recaudo y control de la flota TISA S.A., con el apoyo de la Policía Nacional pusiera en práctica una estrategia para enseñar a los usuarios a ser legales en el momento de acceder al Sistema pagando el pasaje, mitigando así el fenómeno de la evasión y además, brindar mayor seguridad.
- **Se logró la expansión del servicio al norte de Bucaramanga de la mano con el Ministerio de Transporte sea factible de manera temprana:** Se logró que el Ministerio de Transporte contratara una Consultoría con la firma Sigma para diseñar un esquema operacional que permitiera la prestación del servicio del SITM de manera temprana en el Norte de Bucaramanga. Es así como después de realizar un riguroso trabajo de campo y de investigación los consultores mostraron ante la Junta Directiva de Metrolínea el 19 de febrero de 2014 los resultados de los estudios.
- **Se logró que el Ministerio de Transporte contratara el análisis de la capacidad de las herramientas de recaudo y control de flota.** Se contrato una consultoría para realizar el estudio y análisis sobre la capacidad de las herramientas de recaudo y gestión y control de la flota del SITM.

Más obras de infraestructura del SITM para más renovación urbana en Bucaramanga y el Área Metropolitana.

Con el apoyo del Gobierno Nacional y las autoridades locales socios de Metrolínea, y después de superar varios obstáculos, se avanzó significativamente en la construcción de la infraestructura del SITM, aportando así, mejoras en la prestación del servicio y en la renovación urbana de los municipios del área metropolitana de Bucaramanga.

A continuación se enumeran las obras realizadas en la ciudad de Bucaramanga:

1. Construcción del Parque Estación UIS, par vial carrera 25 y 26 calles 10 y 11, en el barrio la Universidad de Bucaramanga.



Inversión: Adquisición de predios, obra e interventoría: **\$21.118.366.357,00**

Descripción de la obra: Estación de Transferencia, conformada por tres plataformas, dos laterales y una central, para el ascenso y descenso de los pasajeros, comunicadas entre sí por un paso a desnivel. En las plataformas laterales circularán buses alimentadores, las cuales tendrán una capacidad para estacionar 4 buses cada una. En la plataforma central circularán los buses articulados y padrones, en la cual podrán estacionarse 3 buses a lado y lado de la

plataforma. Dentro de la estación se cuenta con áreas definidas para oficinas administrativas, control de acceso, oficina de operaciones y servicio de baños. Alrededor de las plataformas norte y sur se encuentra un área para plazoleta, andenes amplios de acceso y zona de parqueaderos.

2. Calzadas, demarcación, señalización y obras complementarias de la pretronal carrera 17 y vías de uso del SITM.

Inversión: \$ 26.013.999.378,00,

Descripción de la obra: La construcción de la Pretronal de la carrera 17 se encuentra en ejecución y presenta un avance del 77,44%. Son 8.4 km. de vías pretroncales que han sido intervenidas para su pavimentación, así como la adecuación de separadores y espacio público en una longitud de 5 Km. Los sitios que están siendo intervenidos son:

3. Adecuación de paradas de bus en los sectores sentido norte-sur del Parque de los niños, Parque Turbay, Hospital Universitario, carrera 33 entre calles 35 y 36, Club Unión y carrera 33 con calle 54 y realce de pasamanos de las estaciones de San Mateo, La Rosita, Provenza y Cañaveral.

Inversión: \$ 1.303.595.367,00

Descripción de la obra: Realce de las barandas en las estaciones con vagones dobles y la construcción de seis (6) paradas de puerta derecha en las carreras 27 y carrera 33.

4. Recuperación y rehabilitación de la malla vial urbana por donde circularan las rutas alimentadoras del SITM en el municipio de Bucaramanga

Inversión: \$ 16.868.236.453,00,

Descripción de la obra: Inició el 26 de Noviembre de 2014. Reconstrucción, rehabilitación, mantenimiento periódico y rutinario en los siguientes tramos prioritarios:

RUTAS:

P-6: PROVENZA – UIS; UIS –PROVENZA

P-8: ANTONIA SANTOS – CRA 33 – UIS

P-10: PROVENZA – REAL DE MINAS – DIAGONAL 15 – UIS Y VS

AP7: PROVENZA - COMULTRASAN Y VS

AP5: PROVENZA- DIAMANTE -COAVICONSA -MANUELA- PROVENZA

P2: ANTONIA SANTOS-CRA 21 HASTA LA CALLE 18 - CRA 22 PTA DEL SOL

AP6: PROVENZA - SAN LUIS Y VS

AP11: COMULTRASAN - CRISTAL Y VS

AP3 AB2: PROVENZA, PORVENIR EL DANGON, PROVENZA

AB1: LA JOYA -TERRAZAS - PAN DE AZÚCAR

AP1 AP2: PROVENZA LA PEDREGOSA PLAZA SATÉLITE

AP8: PROVENZA TAJAMAR

5. Construcción de estructuras en concreto, metálicas, tableros de control, redes de distribución internas y de comunicaciones para la apertura de la calle 37 con carrera 15 mediante el desplazamiento del vagón norte de la estación Chorreras del municipio de Bucaramanga



Inversión: \$1.342.079.635,00 financiados con recursos de la Alcaldía de Bucaramanga.

Estación de integración de Cabecera Norte

TRAMITES REALIZADOS PARA LA CONSTRUCCIÓN DEL PORTAL DEL GIRÓN		
SOLICITUD DE NO OBJECIÓN BANCO MUNDIAL	Revisión definitiva de pliegos para obra e interventoría	24 de Noviembre de 2014
SOLICITUD EXPEDICIÓN LICENCIA DE INTERVENCIÓN RETORNO VEHICULAR AGENCIA NACIONAL DE INFRAESTRUCTURA - ANI	Fecha de Inicio	29 de Julio de 2014
SOLICITUDES DISPONIBILIDAD DE SERVICIOS PÚBLICOS	Fecha de remisión al Municipio de Girón: 31 de marzo de 2014	
EMPAS	Fecha de Inicio	20 de febrero de 2014
	Fecha de Terminación	21 de Marzo de 2014
ACUEDUCTO	Fecha de Inicio	07 de Marzo de 2014
	Fecha de Terminación	20 de Marzo de 2014
ELECTRIFICADORA	Fecha de Inicio	5 de Marzo de 2014
	Fecha de Terminación	20 de Marzo de 2014
TRASLADO GASODUCTO DE GIBRALTAR	Fecha de Inicio proceso	27 de Febrero de 2014
	Fecha de recibido presupuesto	25 Abril de 2014
	Fecha ordena realizar ingeniería de diseño	2 de julio de 2014
	Fecha decisión incluir dentro de la construcción de la obra	1 de Octubre de 2014



UBICACIÓN:

CARRETERA AL MAR, MARGEN
IZQUIERDO
BARRIO REGADERO. MPIO.
BUCARAMANGA
CALLE 7 NORTE N° 16-128.

ÁREA TOTAL: 30.234 M2.
Conformado por 7
Predios de actividad residencial.

ESTADO ACTUAL:

El proceso de terminación del diseño y posterior licitación pública del Portal del Norte en Bucaramanga ha sido afectado en sus tiempos de forma considerable por la indefinición acerca de la construcción del tramo 6 (La Virgen-La Cemento), por parte de la Concesión Vial ZMB – suscrita con Autopistas de Santander y su indeterminación frente a los perfiles viales que afectan al proyecto.

Infraestructura de Ciudad

Vivienda y Hábitat Digno y Saludable para Bucaramanga

Subprograma: Promoción del Hábitat Sostenible

PROYECTO PASEO LA FERIA ETAPA IV

ESCRITURACION Y ENTREGA DE 116 VIVIENDAS



PROYECTO PASEO LA FERIA

CANCHA LA FERIA Y EMPRADIZACION



- Construcción cancha multifuncional Paseo la Feria
\$ 347.315.067

- Empradizado y recuperación de zonas verdes Paseo la Feria
\$51.464.444



**PROYECTO CAMPO MADRID - 1348 aptos – VIP
GRATUITA**



Valor de Inversión
\$ 56.285.460.000
Constructor Marval



PROYECTO CAMPO MADRID VIP GRATUITA

Localizado en el Sector de Betania al occidente del Barrio Hamacas-Villa Alegría, con un área de 89.767 MT2, ofrece 1348 unidades de vivienda de 45 m2 Aprox y consta de dos alcobas, baño, cocina y salón comedor





VIVIENDAS

INVERSION

PROYECTO VIP CAMPO MADRID TIENE UNA
INVERSION DE 90909 SMLV
\$56,285,460,00
1348 VIVIENDAS
INVERSION POR VIVIENDA DE 67 SMLV



PROYECCION DE ENTREGA

PRIMER SEMESTRE 2015

370 VIVIENDAS

INVERSION DE 24952 SMLV

SEGUNDO SEMESTRE 2015

320 VIVIENDAS

INVERSION DE 21581 SMLV

658 VIVIENDAS
INVERSION DE 44376 SMLV

Licencia de Urbanismo Actual
No. 68001-2-12-0298

NORTE CLUB



Convenio
Interadministrativo
INVISBU-COMFENALCO
\$ 9.903.600.000

ENTREGA TOTAL
JUNIO 2015
240 VIP

CONSTRUCCIÓN DE LAS REDES EXTERNAS DE ACUEDUCTO Y REDES DE
ALCANTARILLADO SANITARIO Y PLUVIAL DEL PROYECTO NORTE CLUB DEL MUNICIPIO
DE BUCARAMANGA
VALOR DEL CONTRATO: 1.574.696.262,00

PROYECTO ALTOS DE BETANIA 270 aptos



•Se están construyendo 270 apartamentos, los cuales alcanzaron un avance en obras aproximado de 79%.

•En obras de urbanismo se tiene un avance aproximado de 75%.

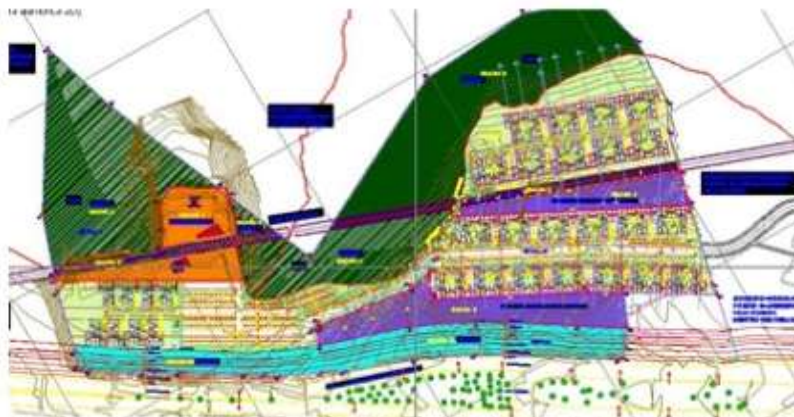
ENTREGA FINAL
2015

Valor de Inversión
\$ 9.400.000.000

Licencia de Urbanismo Actual

Modificación a la Licencia 68001-5-13-0285
Resol.073 del 13 de junio de 2013

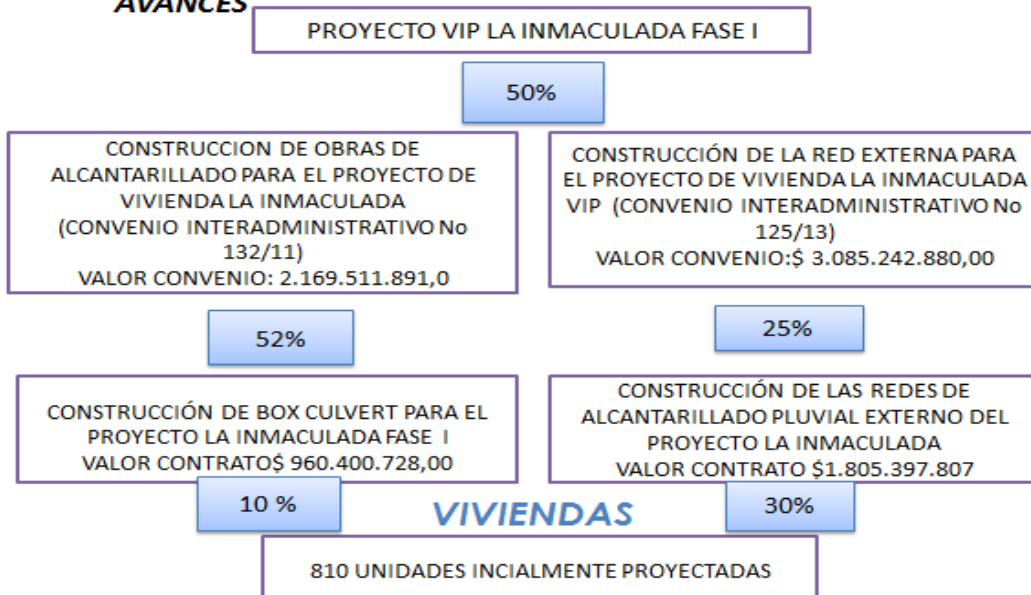
**LA INMACULADA
FASE 1**



Fuentes Financiación
Programa 100 MIL Viv
Gratuitas
Municipio: 7 Mil Millones
(Redes Servicios Públicos)
Nación: 26 Mil Millones

Localizado en el Sector de Chimitá antiguo Club de Empleados del Municipio ofrecerá 810 unidades de vivienda de 45 m² Aprox dos alcobas, 1wc, cocina y salón comedor. El mismo tiene una inversión de \$ 33.424.650.000, Se dieron inicio de las obras preliminares y de cimentación, se finalizaron los trámites correspondientes a licencias de construcción.

AVANCES



PROGRAMA DE CONEXIONES INTRADOMICILIARIAS



Según el informe de obra entregado por el Contratista y corroborado por la Interventoría del programa, las viviendas intervenidas fueron:

BARRIO RINCON DE LA PAZ

Viviendas Potenciales: 84
 Viviendas Visitadas: 196
 Diagnósticos aprobados: 62
 Red Unidos: 30
 Viviendas intervenidas: 60 /
 Valor: \$ 219.250.989
 Viviendas entregadas: 60

BARRIO MARIA PAZ

Viviendas Potenciales: 229
 Viviendas Visitadas: 612
 Diagnósticos aprobados: 252
 Red Unidos: 66
 Viviendas intervenidas: 241 /
 Valor: \$659.668,385,00
 Viviendas entregadas: 241

PROGRAMA DE CONEXIONES INTRADOMICILIARIAS



BARRIO CRISTAL BAJO:	BARRIO VILLA MARIA:	BARRIO ALTOS DEL PROGRESO:
Viviendas Potenciales: 96	Viviendas Potenciales: 21	Viviendas Potenciales: 112
Viviendas Visitadas: 325	Viviendas Visitadas: 35	Viviendas Visitadas: 197
Diagnósticos aprobados: 101	Diagnósticos aprobados: 26	Diagnósticos aprobados: 87
Red Unidos: 36	Red Unidos: 10	Red Unidos: 20
Viviendas intervenidas: 100 / Valor: \$252.509.549,00	Viviendas intervenidas: 25 / Valor: \$83.357.012,00	Viviendas intervenidas: 85 / Valor: \$206.090.688,00
Viviendas entregadas: 100	Viviendas entregadas: 25	Viviendas entregadas: 85

%AVANCE OBRA 100%
% EN RECURSOS 100%

VALOR TOTAL COMPROMETIDO EN
FASE 1 (DIAGNOSTICOS) Y FASE 2
(EJECUCION): \$1.508.285.126,00

**REDES EXTERNAS ACUEDUCTO Y ALCANTARILLADO
PARA PROGRAMA INTRADOMICILIARIAS**

- **Población atendida: 511**
- **Meta del programa a 31 de Diciembre de 2015:** Proyecto ejecutado en su totalidad.
- **Monto de la inversión a 30 de Diciembre de 2014:**
Valor total del proyecto \$ 6.632.739.918,73
CONVENIO INFRAESTRUCTURA - ACUEDUCTO METROPOLITANO
- **Cuales actores públicos o privados se han involucrado?**
- INVISBU
- Alcaldía de Bucaramanga – SECRETARIA DE INFRAESTRUCTURA
- Acueducto Metropolitano de Bucaramanga
- FONADE
- Ministerio de Vivienda Ciudad y Territorio

**PROYECTO DE MEJORAMIENTO
DISCAPACITADOS**

- **Población a atender:** 117 familias, aproximadamente 500 personas
- Realización de visitas de identificación de necesidades y caracterización de las mejoras a realizar.
- Elaboración de diagnóstico, priorización de actividades y presupuesto por unidad de vivienda.
- Elaboración de especificaciones técnicas y presupuesto para contratar.
- Contratista: LUIS GUILLERMO RODRIGUEZ ORTEGA
- Valor contrato: \$874.416.435
- Interventor: INTERVIS 2015 (ETA SA y Construeda SAS)

**PROYECTO DE MEJORAMIENTO MADRES
COMUNITARIAS**

- **Población a atender:** 116 familias, aproximadamente 580 personas
- Realización de visitas de identificación de necesidades y caracterización de las mejoras a realizar.
- Elaboración de diagnóstico, priorización de actividades y presupuesto por unidad de vivienda.
- Elaboración de especificaciones técnicas y presupuesto para contratar.
- Contratista: CONSORCIO VIVIENDAS (Proconam Ltda y Building)
- Valor contrato: \$963.294.845,57
- Interventor: INTERVIS 2015 (ETA SA y Construeda SAS)

PROYECTOS EN EL SECTOR RURAL

PROYECTO	DESCRIPCION	VALOR DEL PROYECTO EN MILES	ESTADO
Mejoramiento de vivienda rural Corregimientos I, II, III.	Realizar la visita, selección de los beneficiarios, cantidades de obra y presupuestos de los mismos. (200 familias)	\$ 2,053.888.241,42	ADJUDICADO CONSORCIO CORREGIMIENTOS 2014, R.L. EDILSO LOPEZ
FEDETABACO CON APORTES BANCO AGRARIO	Construcción de Vivienda rural nueva para damnificados ola invernal años 2010-2011. (28 viv) Aportes del Banco Agrario, por parte del INVISBU (gestión de Visitas Técnicas de campo, acompañamiento del contratista del Banco Agrario, Localización de Veredas y beneficiarios que cumplieran los requisitos).	\$ 420.000.000	FONDO DE ADAPTACION Ejecutadas y entregadas.

PROYECTOS EN EL SECTOR RURAL

Con la base de datos de 1446 solicitud, se procedió a realizar el respectivo cruce de base de datos, para sacar la caracterización de los puntajes por familia.

PROYECTO	DESCRIPCION	VALOR DEL PROYECTO EN MILES	RECURSOS MUNICIPIO	RECURSOS OTROS	ESTADO
VIVIENDA NUEVA CON UNIDAD PRODUCTIVA	Gestión en trámite de asignación de subsidio de vivienda de interés social rural municipio de Bucaramanga. (60 familias)	\$ 864.000.000	\$ 432.000.000	BANCO AGRARIO	INICIO DE OBRAS
				\$ 432.000.000	
VISR FASE I MUNICIPIO DE BUCARAMANGA	Construcción de Vivienda nueva rural Fase I para los corregimientos I, II, III del Municipio de Bucaramanga. (60 familias)	\$ 1.061.100.000	\$ 300.000.000	NACION	Esta viabilizado
				\$ 761.100.000	

Subprograma Mejoramiento Integral Barrial

El programa busca el mejoramiento de la calidad de vida en los barrios subnormales, completar la infraestructura vial y de transporte, los servicios públicos, realizar obras de protección y de estabilización, adecuar los equipamientos comunitarios existentes de educación, salud, recreación, así como las sedes comunitarias. Por ello se dio la prioridad en los siguientes barrios: Barrio Brisas del Palmar, Barrio Viveros de Provenza , Barrio Paisajes del norte , Barrio Altos del progreso, Barrio Villa María , Barrio Olas , Barrio Punta paraíso, Barrio Puerto rico

Mejoramiento condiciones básicas de habitabilidad

Mejoramiento de vivienda y entornos

Valorización de inmuebles

Consolidación de patrimonios familiares

El programa fijo como meta la legalización de **7 barrios**; labor cumplida a cabalidad en el Plan de Desarrollo; donde se han beneficiado a la fecha más **1.552 familias** y **7.000 habitantes** en ocho barrios de los estratos uno y dos; que corresponde a poseedores de las viviendas a mejorar y a legalizar así como los miembros de las organizaciones comunitarias. Con el cumplimiento de la meta la administración municipal, dado los resultados obtenidos en el beneficio de sus comunidades que llevan más 60 años tratando de tener un barrio legalizado, el título de propiedad de su vivienda, la prestación de los servicios públicos, amplió su horizonte en dar solución a 40 barrios más que se encuentran en mismo problema de subnormalidad.

Plazas de Mercado y Servicios Públicos Eficientes

Se ha realizado mantenimiento y remodelación a las diferentes plazas de mercado a cargo del Municipio, con el fin de fortalecer y facilitar a la comunidad el acceso a zonas de abastecimiento de productos básicos de la canasta familiar, entre los cuales están: Plaza de Mercado San Francisco, Plaza Central, Plaza de Mercado Guarín, Plaza de Mercado la Concordia, Plaza de Mercado Asovesan, Plaza de Mercado Satélite. Inversión \$ 2.301 millones

Actualmente se está realizando el Mantenimiento y Mejoramiento de la planta física de la Plaza de Mercado San Francisco Fase II y arreglos locativos Plaza de Mercado Barrio Kennedy. Inversión \$ 816 millones

LEGALIZACION DE PUESTOS	100%	70%	80%	100%	TOTAL
PROCESO	S.FRANCISCO	CONCORDIA	GUARIN	KENNEDY	
Cesiones de Derecho	216	108	219	24	567
Restituciones Ausentes	58	27	38	17	136
Restituciones Fallecidos	9	0	5	0	27
Ratificaciones	373	217	1	0	591
Cambio de Actividad	0	140	11	0	151
Adjudicaciones	29	29	18	191	267
TOTAL	680	517	265	232	1736

Recuperación de cartera

Se viene adelantado el nuevo reglamento de las plazas de mercado, de esta manera se socializo con los administradores, líderes de las plazas de mercado y a los delegados, la nueva resolución que reglamenta los programas internos de almacenamiento y presentación de residuos sólidos.

PLAZA	2012	2014	RECUPERACION	
			\$	%
San Francisco	\$ 67.174.400	\$ 17.529.300	\$ 49.645.100	73,90%
La Concordia	\$ 10.454.100	\$ 1.794.900	\$ 8.659.200	82,83%
Guarín	\$ 29.715.300	\$ 2.788.400	\$ 26.926.900	90,62%
Kennedy	\$ -	\$ 4.555.200	\$ (4.555.200.)	
TOTAL	\$ 107.343.800	\$ 25.730.300	\$ 81.613.500	82,23%

Subprograma: Servicios Públicos Amigables

Alumbrado Publico

Se ha realizado construcción, modernización y mejoramiento a los sistemas de iluminación en todas las comunas del Municipio, a través de diferentes proyectos los cuales son importantes destacar:

Parques y/o escenarios deportivos con el alumbrado público modernizado.

Se realizó la modernización de 20 parques y/o escenarios deportivos, los cuales cabe resaltar:

- Parque la Flora
- Parque los Sarrapios
- Parque Deporte Extremo
- Canchas del Mutis
- Canchas Manzanares
- Cancha el Bueno
- Construcción AP Villa Olímpica
- Parque Corona
- Canchas y Parque Barrio la Ceiba



Luminarias expandidas.

Se realizó la expansión de más de 1.774 luminarias en la zona urbana, rural y en parques y/o escenarios deportivos.



Proyectos con Tecnología LEDS y Telegestión implementados

1. Tramo 7 Avenida Quebradaseca
2. Transversal Oriental
3. Carrera 27
4. Carrera 15



Puntos de telemedida instalados y puestos en marcha.

Se instalaron 34 puntos de telemedida, en diferentes sitios, los cuales cabe resaltar;

- Parque Antonia Santos
- Glorieta san Francisco
- Parque Centenario
- Parque la Ceiba
- Villa Olímpica
- Parque Corona
- Paseo del Comercio
- Canchas Manzanares

Inversión \$ 42.704 millones

Mínimo vital de agua potable en la ciudad de Bucaramanga.

Reconocer el acceso al agua en un **Mínimo Vital gratuito**, es mostrarse de acuerdo a la estrechamente relación con el **derecho a la vida, la dignidad y a la salud de los habitantes.**

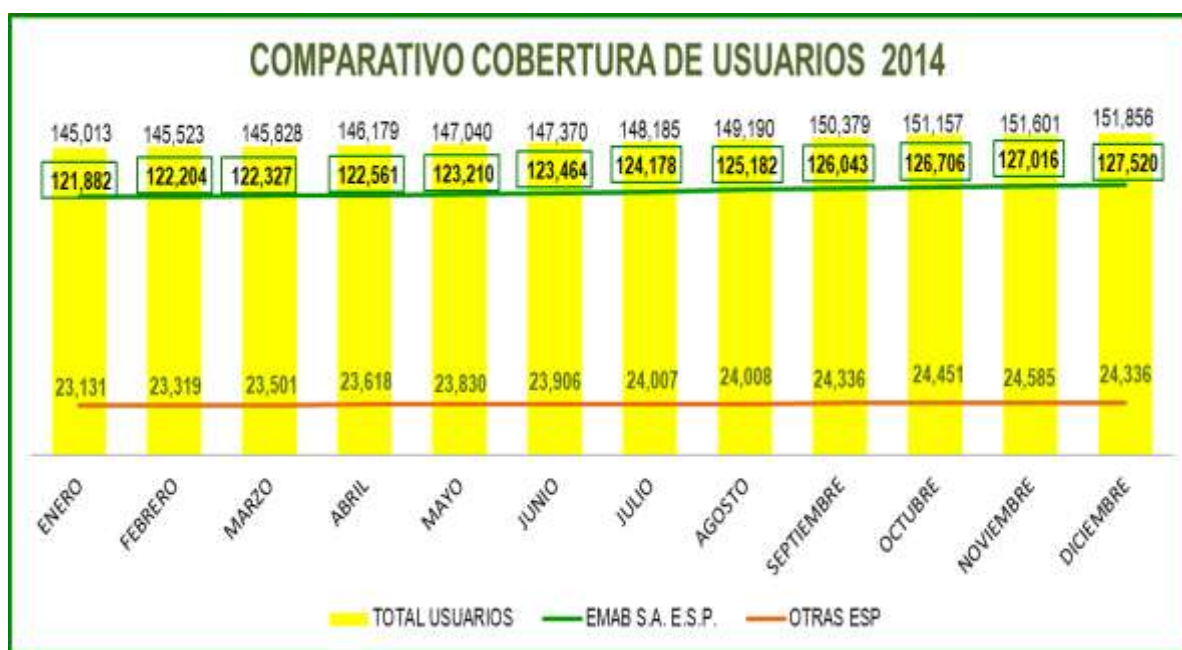
Una vez se estableció los parámetros legales que permite dar inicio al programa, donde se pueda garantizar a **10.000 usuarios** que se encuentran en situación de vulnerabilidad y pobreza según clasificación socio económico del SISBEN con **puntaje de 30 puntos**, que se encuentren en situación de vulnerabilidad y pobreza; los costos iniciales cubre el valor de **\$500.000.000 de pesos por medio de un convenio con el Acueducto Metropolitano de Bucaramanga** y el punto de partida será el mes de septiembre del año en curso. La cobertura inicial será para 122 pilas públicas para una cobertura de 6220 familias y 3780 que hacen parte de la Red Unidos.

Administración Eficiente es un Buen Gobierno

Subprograma: Fortalecimiento Institucional y Logístico

La EMAB ejecutó un plan de trabajo para la vinculación de nuevos usuarios al servicio público domiciliario de aseo, realizando con el equipo comercial labores de campo diarias enfocadas al cumplimiento de un cronograma anual de visitas, obteniendo como resultado seis mil ciento ocho (6.108) nuevos usuarios en el 2014 y finalizando la vigencia con un total de ciento veintisiete mil quinientos veinte (127.520) usuarios.

Adicionalmente se diseñaron las diferentes estrategias del servicio corresponde a las acciones realizadas para aumentar la cobertura del catastro en la ciudad de Bucaramanga con el propósito de lograr que cada día más personas cuenten con la posibilidad de beneficiarse con la prestación del servicio público domiciliarios de aseo. Así, se ejecutó un plan de trabajo para la formalización de vinculación de nuevos usuarios y que como resultado se obtuvo una cobertura del mercado en la ciudad del 84% de participación como lo podemos observar en el cuadro a continuación.



Relación de los usuarios de Bucaramanga que cuentan con el servicio público domiciliario de aseo

Se puede observar en el cuadro la relación del comportamiento mes a mes del crecimiento en usuarios de la EMAB S.A. E.S.P. frente a las otras ESP, en el marco de mercado de Libre Competencia.

Administración Eficiente y Bienestar para Todas y Todos

Subprograma: Bienestar para Todos y Todas

Área de Capacitación

Pensando en el bienestar de los servidores públicos desde la Secretaría Administrativa se desarrollaron las siguientes actividades en la vigencia 2014:

- Formulación del Plan Institucional de Capacitación para la vigencia 2014, con la participación de delegados de las diferentes secretarías y Oficinas Asesoras.
- Así mismo se suscribió Convenio de Asociación No. 032 del 23/01/2014, con la Caja de Compensación Familiar para efectos de ejecutar las actividades que se aprueben en el área de capacitación por un valor de **\$801.000.000**.
- Se ejecutaron las diferentes actividades de capacitación conforme lo previsto en el Plan Institucional de Capacitación, en el cual se programaron 18 eventos, con énfasis en el áreas relacionadas con el Sistema de Gestión de Calidad, Contratación, servicio al cliente, uso de tecnologías de la información y otros específicos para el fortalecimiento de los procesos, como Control Interno de Gestión, Control Interno disciplinario, Comisaría de Familia y fortalecimiento del ser.
- Las actividades de capacitación en promedio fueron evaluadas con un nivel de satisfacción del 94% (3.77 / 4). Se ejecutaron 28 eventos, desarrollándose actividades en todas las áreas planeadas.

Área Bienestar Social

Se ejecutó el Programa de Bienestar Social, que fue aprobado para la vigencia 2014, el cual contempló actividades continuas que se desarrollaron a lo largo del año.

A 31 de Diciembre de 2014

Área Inducción y Re-inducción.

La Secretaría Administrativa continuando con el proceso de inducción y re- inducción para los funcionarios de planta realizó capacitaciones en temas como Gestión documental, evaluación de desempeño, normas y reglamentos sobre permisos remunerados, incentivos individuales y por equipos y Estatuto anticorrupción y a los Contratistas de Prestación de Servicios en Código disciplinario, Sistema de gestión de inventarios, Sistema integrado de Gestión y control.

Para fortalecer el proceso de inducción y re inducción se capacitó en el funcionamiento de la Plataforma Moodle, tanto a los funcionarios de planta y/o contratistas de prestación de servicios para realizar la inducción y reinducción virtualmente, proporcionándole información sobre la entidad, derechos, deberes, actividades y responsabilidades relacionadas con el puesto de trabajo.

En el año 2014 se realizó inducción a 12 funcionarios de planta y a 341 Contratistas de prestación de servicios e igualmente se realizó reinducción a 109 funcionarios de planta y a 427 contratistas de prestación de servicios.

Área Programa de Incentivos

Dando cumplimiento al Artículo 36 de la Ley 909, el cual estipula la obligatoriedad de las entidades públicas de establecer programas de bienestar e incentivos y con el propósito de estimular el buen desempeño institucional en sus labores como empleados públicos, se realizó en el año 2014 la entrega de incentivos económicos por la suma de **DOCE MILLONES DE PESOS (\$12.000.000) Mcte** a tres equipos de trabajo conformados por 8 empleados de la Administración Municipal.

El reconocimiento y el aporte económico fueron entregados a aquellos niveles de desempeño sobresalientes en la formulación y ejecución de proyectos que mejoraron el desempeño de los procesos internos de la administración municipal, cuyos resultados fueron ampliamente satisfactorios.

Entre los ganadores y beneficiarios, se destacan en el primer y segundo lugar a los equipos de la Secretaría de Salud, cuyos aportes para la administración central fueron el Seguimiento Sistemático a la Instituciones Prestadoras de Servicios de Salud (IPS) y Matriz de indicadores de Vigilancia Epidemiológica, respectivamente.

El Tercer lugar se le otorgó al equipo de la Secretaría de Hacienda; el aporte a la administración municipal se hizo con el proyecto “Régimen Pensional aplicable a la Alcaldía de Bucaramanga.”

Área Medición del Clima organizacional 2014 para la Alcaldía Municipal de Bucaramanga

La medición del Clima Organizacional para la Alcaldía de Bucaramanga, permitió identificar, categorizar y analizar las percepciones que los funcionarios tienen, acerca de las características laborales de la Institución.

El trabajo se realizó para el año 2014, con la participación de 710 servidores públicos de Planta y Contratistas de prestación de servicios (CPS), que trabajaron durante este año en la Alcaldía de Bucaramanga.

La información de la medición de la percepción del Clima Organizacional de la Alcaldía de Bucaramanga, se obtuvo con la aplicación del instrumento (encuesta) a los servidores públicos de planta y contratistas de la Institución a través de la plataforma Campus Virtual Moodle. En el año 2014 participaron 710 servidores públicos de Planta y Contratistas de Prestación de Servicios (CPS) El cuestionario utilizado se ordenó, teniendo en cuenta 57

preguntas definidas y agrupadas en las 14 dimensiones o indicadores, dando como resultado lo siguiente:

Área Gestión Documental

- Adecuación de la planta física del edificio ubicado entre calles 41 y 42 con carrera 13 para el funcionamiento del archivo central municipal: En el último periodo se realizaron adecuaciones en cuanto a pintura quedando pendiente los pisos e iluminación. El edificio cuenta con 4 pisos, con una capacidad para recibir aproximadamente 3000 metros lineales de archivo.
- Se capacitaron a los servidores públicos de todas las secretarías en la normatividad archivística.

Auditoría de renovación ICONTEC 2014: Durante el mes de Noviembre los días 11, 12 y 13 de noviembre el ICONTEC realizó la auditoría de renovación de la certificación bajo los criterios de la norma NTCGP100:2009 y la norma ISO9001:2008 al Sistema Integrado de Gestión y Control, como resultado se obtuvo el concepto favorable para la renovación de las certificaciones por los siguientes 3 años.

Área Seguridad y Salud en el Trabajo



Procedimiento de Encargos

Durante el segundo semestre de 2014, se realizó un procedimiento para acceder a Empleos de Carrera Administrativa, a través de la figura de Encargo, en cumplimiento de lo establecido en los artículos 24 y 25 de la Ley 909 de 2004. Se ocuparon 25 cargos, así:

Ítem	DENOMINACION DEL EMPLEO	Nro. CARGOS
1	Profesional Universitario, Cód. 219, Gr. 25	8
2	Profesional Universitario, Cód. 219, Gr. 23	1
3	Técnico Área de la Salud, Cód. 323, Gr. 26	4
4	Técnico Operativo, Cód. 314, Gr. 23	3
5	Auxiliar Administrativo, Cód. 407, Gr. 22	9

Así mismo, en los empleos donde no fue posible realizar encargos, porque no hubo funcionarios que cumplieran los requisitos o por ser los últimos de la escala salarial, se ocuparon con personal con nombramiento en provisionalidad. Bajo esta figura se ocuparon 8 cargos, así:

Ítem	DENOMINACION DEL EMPLEO	Nro. CARGOS
1	Profesional Universitario, Cód. 219, Gr. 23	3
2	Auxiliar Administrativo, Cód. 407, Gr. 22	3
3	Auxiliar Administrativo, Cód. 407, Gr. 21	5

Gerencia Jurídica Pública

El reporte de los subprocesos y asuntos que llegaron a la Secretaría Jurídica durante la vigencia 2014 se resume en el siguiente cuadro, que especifica la cantidad de asuntos que llegaron y se les dio el trámite respectivo al %100.

SUB PROCESO	Ene	Feb	Mar	Abr	May	Jun	Jul	Ago	Sep	Oct	Nov	Dic	FINAL
Acciones Populares	2	2	2	4	3	7	6	1	2	4	0	1	37
Conciliaciones	10	39	61	10	47	23	39	35	31	41	17	8	361
Procesos Judiciales	13	29	18	18	32	15	35	26	32	40	10	1	269
Contratación	85	33	40	36	65	40	78	64	99	82	76	46	744
Tutelas	37	60	84	65	41	29	28	95	44	55	7	348	893
Asuntos Legales	30	62	49	74	68	44	109	50	61	73	74	82	776

Participación Ciudadana

Participación Comunitaria y Ciudadana

Subprograma Unidad de Desarrollo Comunitario.

El presupuesto programado para este 2014 es de \$1.170.875.000 y ejecutado de \$1.148.913.000 que corresponde a un 98%

La Secretaria de Desarrollo Social orienta y asesora a los 140 ediles de las Juntas Administradoras Locales del municipio de Bucaramanga y se les brinda protección social en salud, riesgos laborales y seguros de vida dando cumplimiento a la ley 1551 de 2012. Los costos de esta seguridad social suman \$750.000.000.

En la actualidad se registran legalmente constituidas 250 Juntas de Acción comunal en las 17 comunas y tres corregimientos del municipio de Bucaramanga a las que se les brinda capacitación, orientación y asesoría con la intención de fortalecer las organizaciones comunitarias y el liderazgo local para la gestión y autogestión y por ende la solución a los diferentes problemas sociales que se presentan en sus comunidades.

Subprograma: Obras con Participación Ciudadana

La Secretaria tiene como objetivo optimizar el equipamiento comunitario en el sector urbano y rural de acuerdo con la evolución urbanística, ambiental y económica de la ciudad.

Se realizó el proyecto para la ejecución de obras de interés comunitario de presupuestos participativos con una inversión de \$ 5.000 millones para las 17 comunas y los 3 corregimientos, el cual se encuentra en ejecución.

Centro de salud del mutis



Se realizó la Adecuación y Remodelación del Centro de Salud Mutis garantizando la accesibilidad a los servicios de salud a la población más vulnerable de las comunas aledañas a la zona IV. Inversión \$ 2.090 millones.

Subprograma: Fortalecimiento de la Gestión Financiera y Contable

Ingresos Corrientes de Libre Destinación Destinados Para la Adquisición de Áreas de Recarga Hídrica.

El municipio de Bucaramanga, en aras de dar cumplimiento a lo establecido en el Decreto 953 de 2013, en lo que respecta a la Destinación del 1% de los Ingresos Corrientes y que tiene por objeto “reglamentar el artículo 111 de la Ley 99 de 1993 modificado por el artículo 210 de la Ley 1450 de 2011, con el fin de promover la conservación y recuperación de las áreas de importancia estratégica para la conservación de recursos hídricos que surten de agua a los acueductos municipales, distritales y regionales, mediante la adquisición y mantenimiento de dichas áreas y la financiación de los esquemas de pago por servicios ambientales”, ha venido adelantando una gestiones administrativas con el ACUEDUCTO METROPOLITANO DE BUCARAMANGA AMB, con el fin de realizar el convenio para acatar lo dispuesto en el Decreto reglamentario.

Valorización

Comportamiento de recaudo, generado con la aplicación del 15% de descuento por pronto pago, fue el siguiente

Estrato	Cantidad	Valor pagado	Capital pagado	Descuento	Valores pagados de más	
					Cantidad	Valor
1	5	805.800	948.000	142.200	0	0
2	305	189.159.978	217.833.644	29.299.155	1	625.489
3	4073	2.075.685.264	2.405.473.867	330.141.045	2	352.442
4	3.216	2.842.459.633	3.285.817.357	444.084.513	2	726.789
5	179	435.595.183	504.916.817	70.159.909	1	838.275
6	372	964.854.059	1.122.983.843	158.129.784	0	0
Totales	8.250	6.508.559.917	7.537.973.528	1.031.956.606	6	2.542.995

Comportamiento de recaudo, generado con la aplicación del 50% de descuento por pronto pago, fue el siguiente

Estrato	Cantidad	Valor pagado	Capital pagado	Descuento	Valores pagados de más	
					Cantidad	Valor
1	133	46.936.402	93.763.114	46.826.712	0	0
2	4.051	3.003.885.089	5.983.107.147	2.979.333.964	3	111.906
3	25.490	15.921.568.731	31.642.295.206	15.740.779.811	74	20.053.336
4	31.535	23.449.448.762	46.770.357.465	23.344.385.038	59	23.476.335
5	4.521	6.127.372.005	12.138.013.505	6.015.269.501	13	4.628.001
6	7.075	14.126.887.113	28.122.205.872	14.012.426.493	19	17.107.734
Totales	72.805	62.676.098.102	124.749.742.309	62.092.194.807	168	65.377.312

Comportamiento de pagos acumulados

Estrato	Cantidad	Valor pagado	Capital pagado	Descuento	Valores pagados de más	
					Cantidad	Valor
1	138	47.742.202	94.711.114	46.968.912	0	0
2	4.356	3.193.045.067	6.200.940.791	3.008.633.119	4	737.395
3	29.563	17.997.253.995	34.047.769.073	16.070.920.856	76	20.405.778
4	34.751	26.291.908.395	50.056.174.822	23.788.469.551	61	24.203.124
5	4.800	6.562.967.188	12.642.930.322	6.085.429.410	14	5.466.276
6	7.447	15.091.741.172	29.245.189.715	14.170.556.277	19	17.107.734
Totales	81.055	69.184.658.019	132.287.715.837	63.124.009.213	174	67.920.307

- **Sistema Financiero Integrado**

Mediante Contrato No. 286 del 01 de Septiembre de 2014, se llevó a cabo la adquisición de un software que busca integrar los módulos de contabilidad presupuesto y tesorería y los de trazabilidad como son: inventarios, jurídica, propiedad planta y equipo, por valor de \$1.489.440.000 M/cte. Esto con el fin de minimizar los riesgos de hallazgos cotidianos y garantizar el procesamiento de datos y transacciones en todas sus áreas financieras, como también encaminarlo hacia las de trazabilidad y mejorar potencialmente su servicio en red.

- **Fiscalizaciones Tributarias realizadas a los Impuestos Municipales, la Secretaría de Hacienda ha adelantado las siguientes acciones administrativas:**

Impuesto de Industria y Comercio

Teniendo en cuenta que el impuesto de industria y comercio representa dentro de los ingresos tributarios el 32%, se ejecutó un programa de fiscalización dirigido a los tres grupos de contribuyentes así:

- **Omisos Totales:** Con relación a este grupo de contribuyentes se inició mediante cruce de información el registro de personas naturales o jurídicas respecto de las cuales se evidencia el ejercicio o realización directa o indirecta de actividades industriales, comerciales o de servicios, tendientes a establecer la ocurrencia de los

hechos generados, en dicho programa se han realizado el 90% de los actos administrativos tales como inscripciones de oficio y emplazamientos por no declarar las vigencias comprendidas desde el año 2009 al 2013.

- **Omisos Parciales:** Para este efecto fueron emitidos 10.127 emplazamientos por No Declarar el año gravable 2013, estableciéndose en un 100% el proceso dirigido a los contribuyentes a los cuales se estimó que ejercieron la actividad gravable y no presentaron la declaración correspondiente.

De igual forma se expidieron 395 resoluciones sanción correspondiente al año gravable 2011, para los contribuyentes frente a los cuales se verificó el ejercicio de la actividad y no obstante el emplazamiento se mantuvo la omisión en la presentación de la declaración privada.

Así mismo se emitieron 592 resoluciones sanción correspondiente al año gravable 2012, dirigido a aquellos contribuyentes a los cuales se les verificó el ejercicio de la actividad y no obstante el emplazamiento se mantuvo en la omisión en la presentación de la declaración privada.

Inexactos.

En relación con este grupo de contribuyentes se han practicado todas las actuaciones tendientes a verificar la exactitud de la declaración privada con relación al año gravable 2012 y 2013, continuándose con el proceso de verificación de la información resultante del cruce con la DIAN y el cruce con los reportes presentados por los agentes retenedores autorizados por el municipio de Bucaramanga respecto a la retención de industria y comercio, con este proceso de fiscalización se han generado 1.401 actos administrativos; de igual forma fueron emitidos 275 nuevos requerimientos ordinarios y 28 requerimiento especiales.

Adicionalmente se emitieron 145 emplazamientos para corregir la declaración de industria y comercio del año 2012 a los contribuyentes personas naturales previa verificación de la bases gravable con el respectivo cruce de información suministrada por la DIAN, se estima que el porcentaje de avance alcanza un 88%, teniendo en cuenta que fueron analizados en su mayor parte las respuestas presentadas por los contribuyentes en relación con los emplazamientos para corregir.

De igual forma se generaron 321 pliegos de cargos por no enviar la información exógena correspondiente al año 2013, frente a este proceso el resultado fue de un 90% teniendo en cuenta que se emitieron 183 autos de archivos y se identificaron los agentes retenedores que no acataron dicho requerimiento para posteriormente emitirles la respectiva resolución sanción.

Impuesto Predial Unificado.

Este impuesto el cual representa el 31% de los ingresos tributarios en la presente vigencia se ha realizado control al 100% de las mutaciones que reporta el IGAC, el porcentaje de avance se calcula en el 90%.

Alumbrado Público.

El impuesto al servicio de alumbrado público el cual representa un 8% de los ingresos tributarios ha sido fiscalizado en un 100%, su estimación dentro de la meta corresponde al 70%.

Impuesto de Espectáculos Públicos.

Se ha ejecutado el programa de fiscalización de los espectáculos públicos verificando y haciendo seguimiento en el momento de su realización a fin de que se garantice el cumplimiento bien sea del pago de la contribución parafiscal o del impuesto municipal. Su porcentaje de avance es del 100% a Diciembre 31 de 2014.

Cumplimiento al Plan de Desarrollo

Éste Despacho ha venido dando cumplimiento al artículo III del Plan de Desarrollo el cual ordena el seguimiento trimestral a través de los planes de acción por Dependencias en coordinación con la Oficina de Control Interno. Respecto al avance del Plan de Desarrollo 2012 – 2015 “BUCARAMANGA CAPITAL SOSTENIBLE”, con corte a 31 de diciembre de 2014, se han realizado auditorías a cada una de las dependencias centralizadas y descentralizadas, revisando las evidencias del cumplimiento de metas, así como los recursos financieros, lo que nos ha permitido realizar los ajustes necesarios con el cruce de información de los planes de acción contra las evidencias presentadas in situ. Es importante resaltar, la asesoría permanente que éste Despacho realiza a través de su grupo de Seguimiento al Plan de Desarrollo a los comités de planeación de las dependencias, permitiendo consolidar y contar con información confiable de la gestión del ente territorial.

Este modelo de seguimiento fue tan eficaz que el Departamento Nacional de Planeación - DNP reconoció la labor desarrollada por el municipio y replicó el sistema a otros municipios de diferentes categorías, mediante la publicación de la experiencia de formulación, seguimiento y evaluación del Plan de Desarrollo 2012 – 2015. Actualmente varios municipios implementan la experiencia de Bucaramanga y es el referente en cooperación de asesoría e intercambio de experiencias a nivel nacional e internacional.

Las herramientas de planificación aplicadas nos han permitido monitorear el seguimiento de cada una de las metas de producto, así como su respectiva ejecución financiera y de gestión, logrando suministrar información resumida y confiable a los directivos y entes de control, para la toma de decisiones como se muestra a continuación:

Informe ejecutivo avance plan de desarrollo 2012 – 2015 “Bucaramanga capital sostenible” (corte diciembre 31 de 2014)

El cumplimiento de las metas del Plan de Desarrollo se mide por el avance promedio de las metas de eficacia de los sectores incluidos en el Plan. El cumplimiento de cada vigencia es aproximadamente del 25%, es decir, que al finalizar el periodo de gobierno se logre el 100% de ejecución del Plan.

El Grupo de Desarrollo Económico de la Secretaría de Planeación definió 4 rangos para evaluar el cumplimiento promedio de las metas del Plan de Desarrollo de los Ejes Programáticos incluidos en las Dimensiones del Plan:

Deficiente: $\leq 64\%$

Aceptable: 65% - 69%

Bueno: 70% - 72%

Excelente: $\geq 73\%$

- El cumplimiento promedio del Plan de Desarrollo 2012 – 2015 “Bucaramanga Capital Sostenible” a diciembre 31 de 2014 es de **71%**.
- La ejecución presupuestal del Plan de Desarrollo en la vigencia 2014 asciende a **1.590** (millones de pesos). Es de aclarar que estos recursos son acumulados, es decir, los ejecutados del 2012, 2013 y 2014.
- Al año 2014 se han gestionado recursos por el orden de **168.178** millones de pesos, para un nivel de gestión del **11%** con respecto a la ejecución.

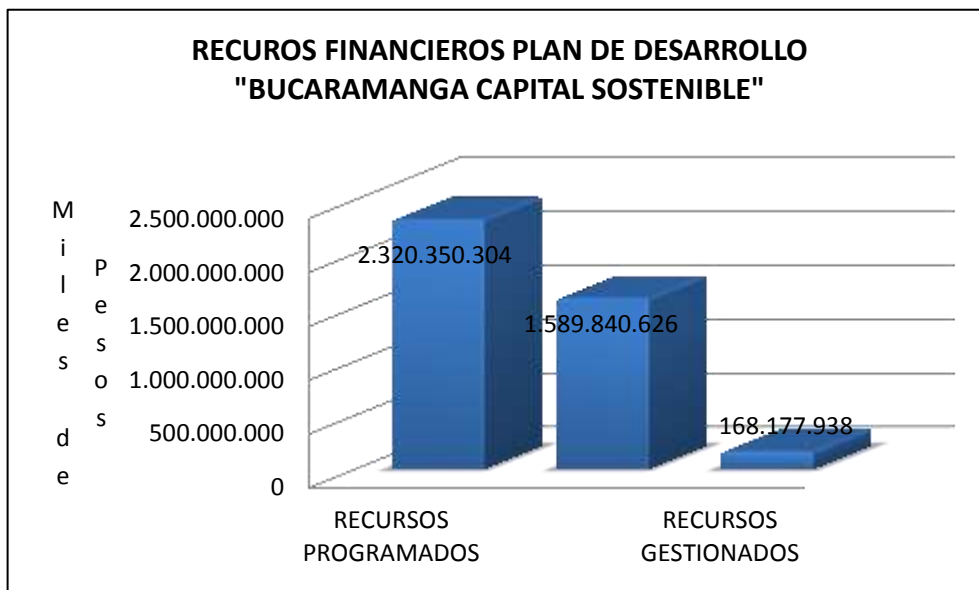
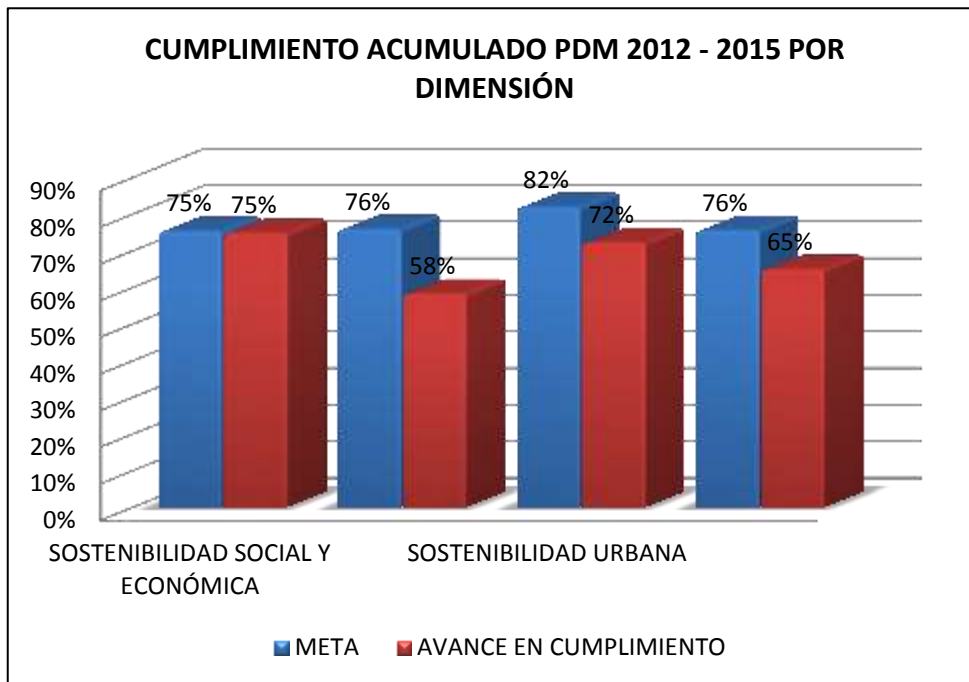
CUMPLIMIENTO PROMEDIO POR EJE PROGRAMÁTICO PARA AÑO 2014

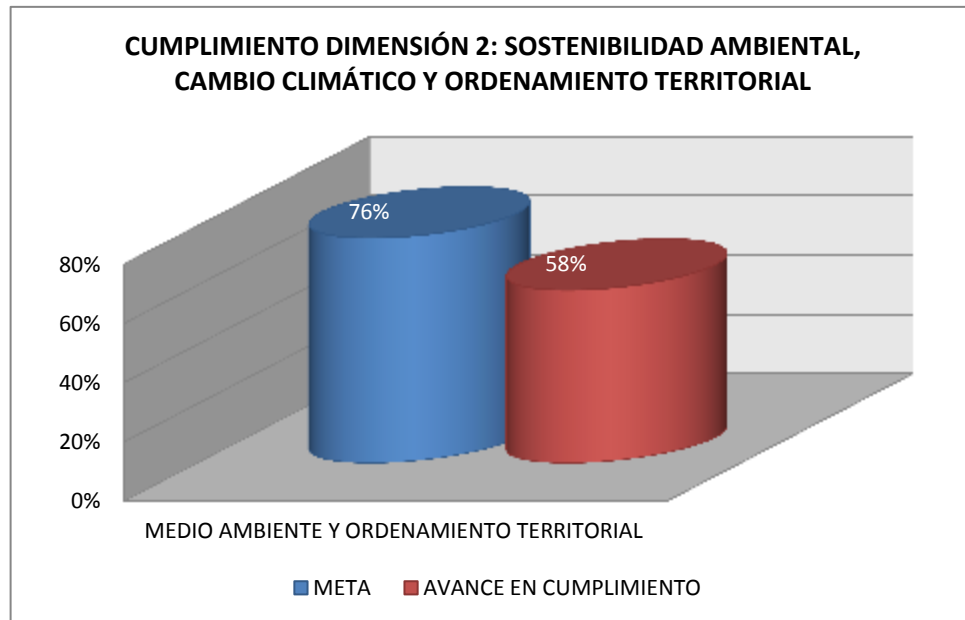
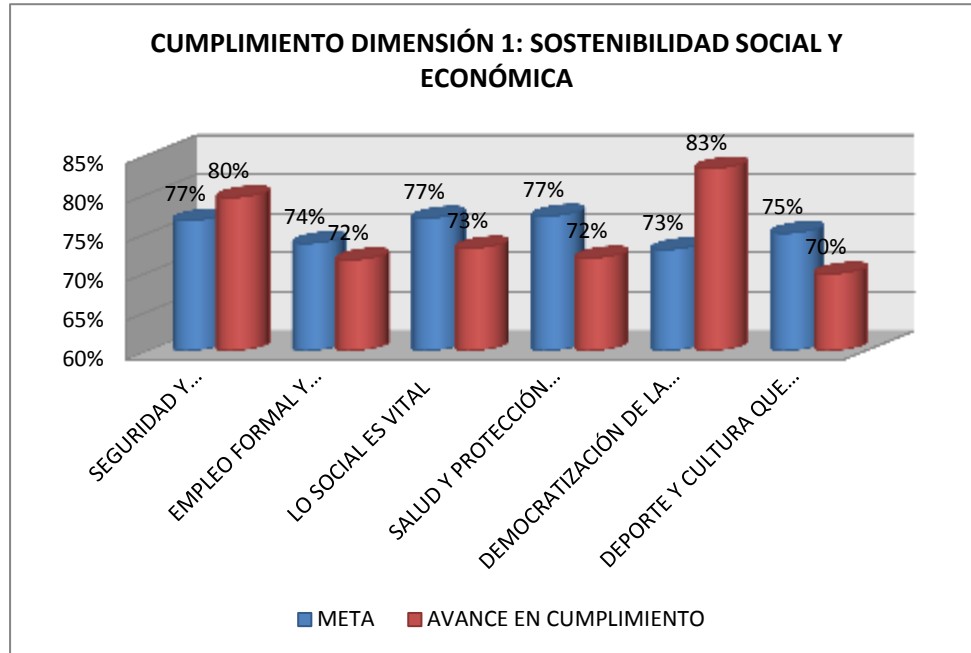
- El cumplimiento promedio para Seguridad y Convivencia Ciudadana es de **83%**.
- El cumplimiento promedio para Empleo Formal y Productivo es de **82%**.
- El cumplimiento promedio para Lo Social es Vital es de **87%**.
- El cumplimiento promedio para Salud y Protección Social 4 es de **82%**.
- El cumplimiento promedio para Democratización de la Educación, la Ciencia y la Tecnología es de **59%**.
- El cumplimiento promedio para Deporte y Cultura que nos Una es de **90%**.
- El cumplimiento promedio para Medio Ambiente y Ordenamiento Territorial es de **70%**.
- El cumplimiento promedio para Movilidad Vial y Peatonal es de **72%**.
- El cumplimiento promedio para Infraestructura de Ciudad es de **85%**.
- El cumplimiento promedio para Administración Eficiente es un Buen Gobierno es de **95%**.
- El cumplimiento promedio para Participación Ciudadana es de **71%**.

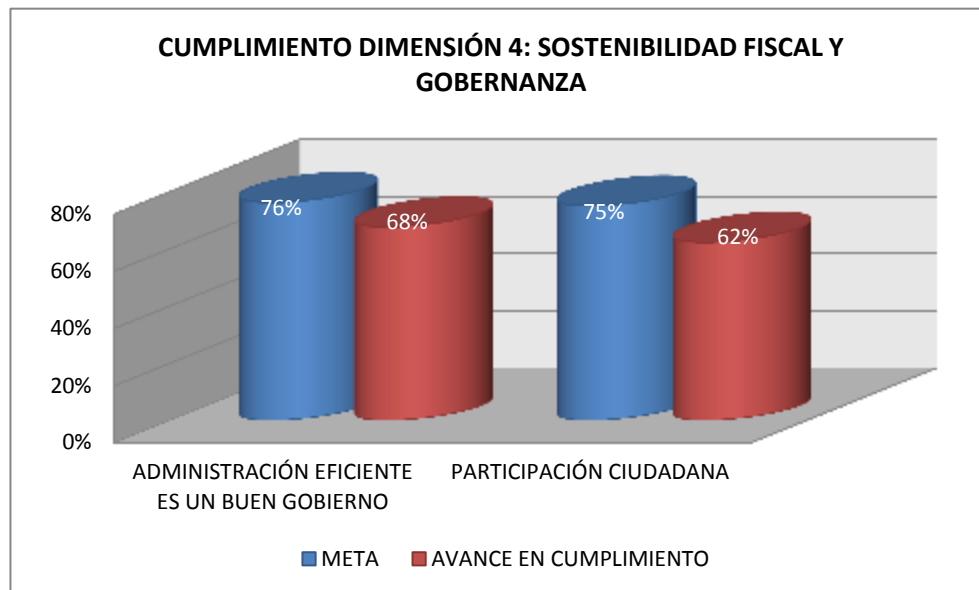
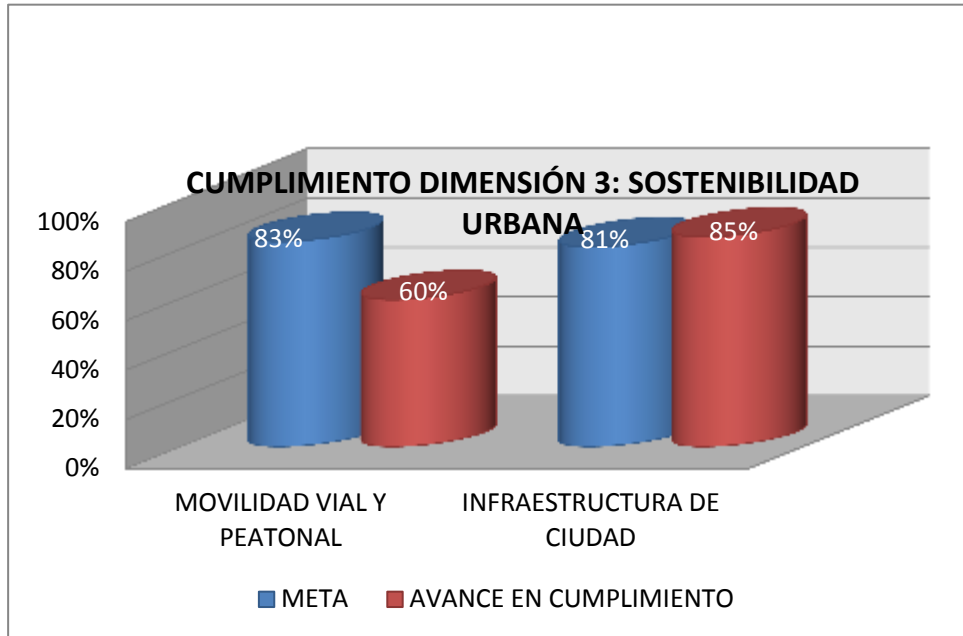
**TABLA CUMPLIMIENTO RESUMEN PLAN DE DESARROLLO 2012 – 2015
CORTE A 31 DICIEMBRE DE 2014**

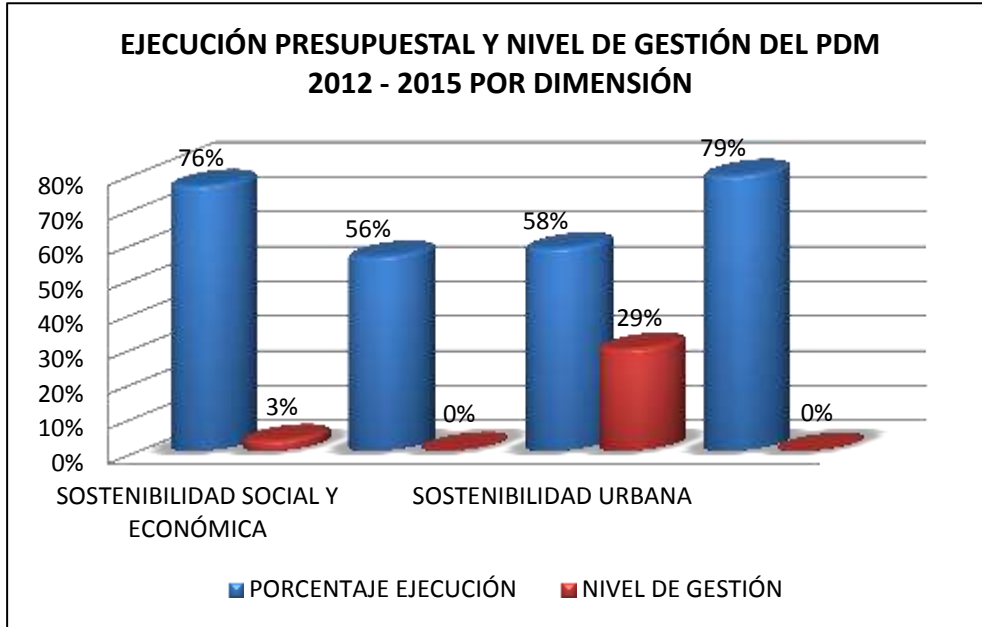
PROGRAMA	CUMPLIMIENTO POR ANO							AVANCE EN CUMPLIMIENTO	RECURSOS DEL PLAN DE DESARROLLO*				
	2012			2013			2014		RECURSOS PROGRAMADOS	RECURSOS EJECUTADOS	RECURSOS NO EJECUTADOS	FINANCIACION EJECUTADA	RECURSOS NO EJECUTADOS
	INDIC	INDIC	INDIC	INDIC	INDIC	INDIC	2012-2014						
SOSTENIBILIDAD SOCIAL Y ECONOMICA	75%	75%	85%	95%	75%	75%	75%	1.002.945.000	817.736.740	23.343.433	70%	35%	
SEGUREDA Y CONVIVENCIA CIDADANA	85%	85%	85%	90%	77%	80%	80%	39.485.132	33.374.823	4.084.322	85%	30%	
Challenger y PAMM	100%	75%	20%	50%	75%	75%	75%	20.000.000	20.000.000	0	100%	20%	
Challenger Dasa	80%	80%	75%	75%	75%	75%	75%	807.433	872.807	0	100%	50%	
Programa de Seguridad y Convivencia Ciudadana	40%	0%	3%	50%	75%	75%	75%	600.000	600.000	0	100%	50%	
SISTEMAS DE RIESGO Y PRODUCTOS	70%	80%	85%	90%	75%	75%	75%	19.288.338	16.791.389	4.586.947	85%	30%	
Seguros de Vida y Convivencia Ciudadana	0%	100%	85%	85%	75%	75%	75%	60.000.000	60.000.000	0	100%	30%	
Challenger y Seguros de Vida	100%	75%	75%	75%	75%	75%	75%	830.400	600.000	2.304.000	75%	30%	
Challenger y Seguros de Vida - Programa de Convivencia Ciudadana	0%	85%	100%	85%	75%	75%	75%	4.000.000	807.300	3.192.700	100%	20%	
Challenger y Seguros de Vida - Programa de Convivencia Ciudadana	80%	85%	85%	85%	75%	75%	75%	4.000.000	302.500	3.697.500	100%	20%	
Challenger y Seguros de Vida - Programa de Convivencia Ciudadana	100%	85%	100%	85%	75%	75%	75%	830.000	302.500	527.500	100%	30%	
UD SOCIAL Y PRODUCTOS	70%	75%	85%	90%	75%	75%	75%	130.881.428	83.941.947	46.939.481	65%	30%	
Seguros de Vida y Convivencia Ciudadana	70%	75%	85%	90%	75%	75%	75%	44.880.704	32.880.476	11.999.228	75%	30%	
Programa de Seguros de Vida y Convivencia Ciudadana	75%	75%	85%	90%	75%	75%	75%	60.000.000	60.000.000	0	100%	30%	
Challenger y Seguros de Vida - Programa de Convivencia Ciudadana	70%	75%	85%	90%	75%	75%	75%	20.000.000	20.000.000	0	100%	30%	
Challenger y Seguros de Vida - Programa de Convivencia Ciudadana	0%	85%	85%	85%	75%	75%	75%	2.000.000	2.000.000	0	100%	30%	
SEGURIDAD SOCIAL Y CONVIVENCIA CIDADANA	80%	80%	85%	90%	75%	75%	75%	92.387.000	40.583.838	51.803.162	45%	30%	
Seguros de Vida y Convivencia Ciudadana	100%	85%	75%	75%	75%	75%	75%	830.000.000	600.000.000	230.000.000	75%	30%	
Challenger y Seguros de Vida - Programa de Convivencia Ciudadana	0%	85%	85%	85%	75%	75%	75%	80.000.000	60.000.000	20.000.000	75%	30%	
Programa de Seguros de Vida y Convivencia Ciudadana	80%	85%	85%	85%	75%	75%	75%	4.387.000	4.387.000	0	100%	30%	
REPORTES Y CULTURA DE RIESGO	70%	70%	85%	90%	75%	75%	75%	71.241.240	68.791.452	2.449.788	95%	30%	
Programa de Seguros de Vida y Convivencia Ciudadana	80%	75%	85%	90%	75%	75%	75%	38.730.476	38.730.476	0	100%	30%	
Programa de Seguros de Vida y Convivencia Ciudadana	0%	85%	85%	85%	75%	75%	75%	30.000.000	30.000.000	0	100%	30%	
Programa de Seguros de Vida y Convivencia Ciudadana	0%	100%	100%	100%	75%	75%	75%	3.500.000	3.500.000	0	100%	30%	
SOSTENIBILIDAD AMBIENTAL, CAMBIO CLIMATICO Y ORDENAMIENTO TERRITORIAL	80%	80%	85%	90%	75%	75%	75%	133.000.000	118.000.000	15.000.000	85%	30%	
MEDIO AMBIENTE Y ORDENAMIENTO TERRITORIAL	80%	80%	85%	90%	75%	75%	75%	133.000.000	118.000.000	15.000.000	85%	30%	
Programa de Seguros de Vida y Convivencia Ciudadana	70%	80%	85%	90%	75%	75%	75%	70.000.000	60.000.000	10.000.000	85%	30%	
Programa de Seguros de Vida y Convivencia Ciudadana	75%	80%	85%	90%	75%	75%	75%	44.000.000	40.000.000	4.000.000	90%	30%	
Programa de Seguros de Vida y Convivencia Ciudadana	0%	80%	85%	90%	75%	75%	75%	800.000	800.000	0	100%	30%	
MOVILIDAD MULTIMODAL	80%	80%	85%	90%	75%	75%	75%	311.000.000	273.333.884	37.666.116	85%	30%	
MOVILIDAD MULTIMODAL	80%	80%	85%	90%	75%	75%	75%	311.000.000	273.333.884	37.666.116	85%	30%	
Seguros de Vida y Convivencia Ciudadana	0%	85%	85%	85%	75%	75%	75%	7.000.000	6.000.000	1.000.000	85%	30%	
Programa de Seguros de Vida y Convivencia Ciudadana	0%	85%	85%	85%	75%	75%	75%	470.000.000	383.333.884	86.666.116	85%	30%	
Programa de Seguros de Vida y Convivencia Ciudadana	0%	85%	85%	85%	75%	75%	75%	60.000.000	60.000.000	0	100%	30%	
TRANSACCIONES DE RIESGO	70%	70%	85%	90%	75%	75%	75%	220.000.000	180.000.000	40.000.000	85%	30%	
Vivienda y Seguros de Vida y Convivencia Ciudadana	70%	70%	85%	90%	75%	75%	75%	70.000.000	60.000.000	10.000.000	85%	30%	
Programa de Seguros de Vida y Convivencia Ciudadana	80%	75%	85%	90%	75%	75%	75%	60.000.000	60.000.000	0	100%	30%	
SOSTENIBILIDAD SOCIAL Y ECONOMICA	75%	75%	85%	95%	75%	75%	75%	1.002.945.000	817.736.740	23.343.433	70%	35%	
CONVIVENCIA CIDADANA	80%	80%	85%	90%	75%	75%	75%	92.387.000	40.583.838	51.803.162	45%	30%	
Challenger y Seguros de Vida - Programa de Convivencia Ciudadana	80%	75%	85%	90%	75%	75%	75%	80.000.000	60.000.000	20.000.000	75%	30%	
Programa de Seguros de Vida y Convivencia Ciudadana	100%	100%	100%	100%	75%	75%	75%	2.000.000	2.000.000	0	100%	30%	
Challenger y Seguros de Vida - Programa de Convivencia Ciudadana	100%	75%	75%	75%	75%	75%	75%	4.387.000	4.387.000	0	100%	30%	
SEGURIDAD SOCIAL Y CONVIVENCIA CIDADANA	80%	80%	85%	90%	75%	75%	75%	92.387.000	40.583.838	51.803.162	45%	30%	
Seguros de Vida y Convivencia Ciudadana	0%	85%	85%	85%	75%	75%	75%	80.000.000	60.000.000	20.000.000	75%	30%	
Programa de Seguros de Vida y Convivencia Ciudadana	75%	75%	85%	90%	75%	75%	75%	38.730.476	38.730.476	0	100%	30%	
Programa de Seguros de Vida y Convivencia Ciudadana	70%	75%	85%	90%	75%	75%	75%	60.000.000	60.000.000	0	100%	30%	
Programa de Seguros de Vida y Convivencia Ciudadana	75%	75%	85%	90%	75%	75%	75%	4.387.000	4.387.000	0	100%	30%	
PLAN DE DESARROLLO 2012 - 2015	75%	75%	85%	95%	75%	75%	75%	2.225.285.204	1.802.250.838	423.034.366	78,4%	10,8%	

GRAFICAS DE CUMPLIMIENTO



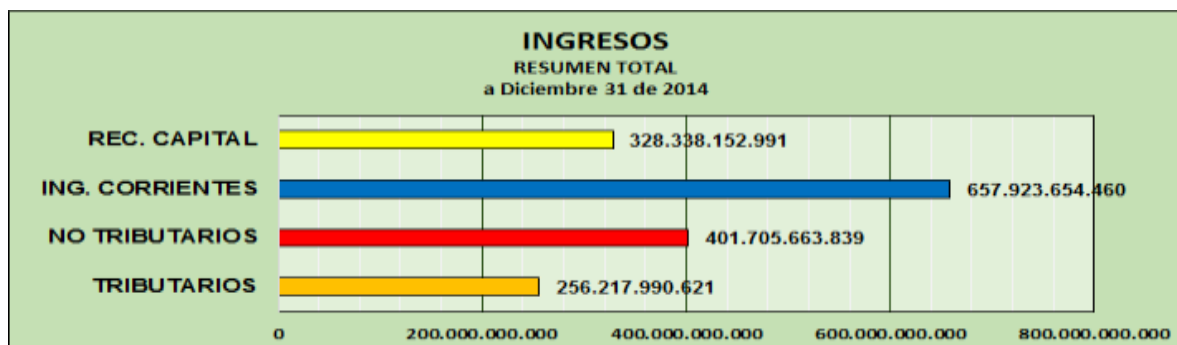
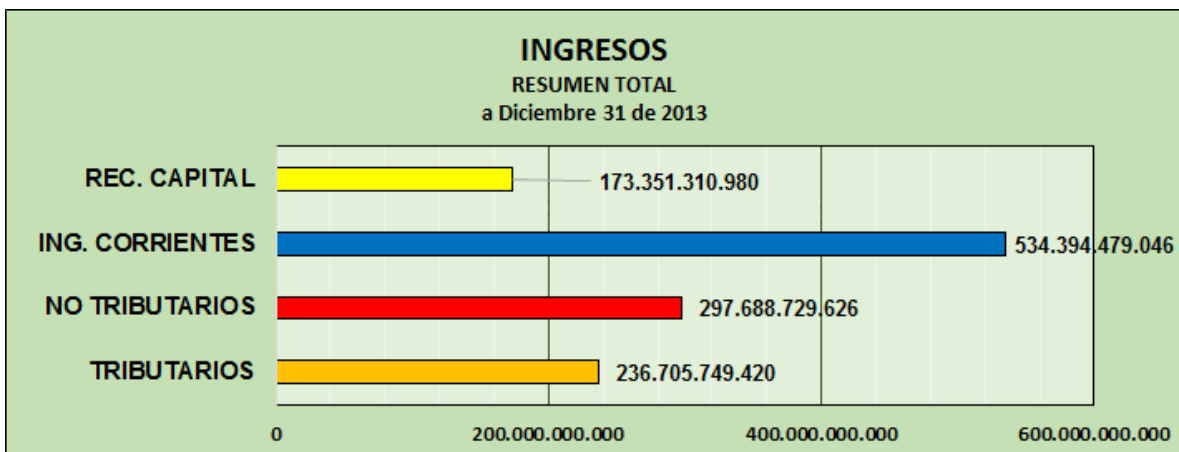
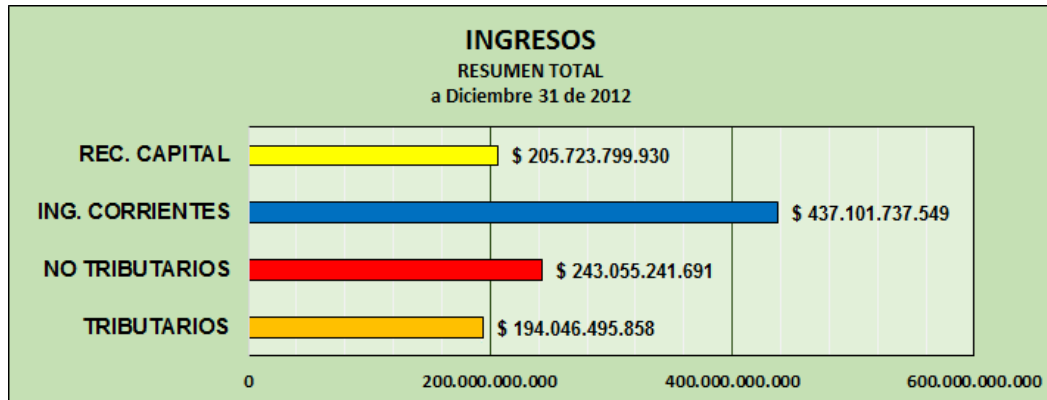






Informe Presupuestal

INGRESOS



EGRESOS

RESUMEN TOTAL			
DESCRIPCION	2012 a Dic. 31	2013 a Dic. 31	2014 a Dic. 31
GASTOS DE FUNCIONAMIENTO	72.826.614.866	83.454.509.498	90.074.836.139
SERVICIO DE LA DEUDA PUBLICA	22.938.572.867	15.894.137.357	18.555.777.230
GASTOS DE INVERSION	349.064.521.681	540.105.590.715	624.429.090.391
TOTAL RESUMEN TOTAL	444.829.709.414	639.454.237.570	733.059.703.760

RESUMEN TOTAL			
DESCRIPCION	2012 a Dic. 31	2013 a Dic. 31	2014 a Dic. 31
GASTOS DE FUNCIONAMIENTO	72.826.614.866	83.454.509.498	90.074.836.139
SERVICIOS PERSONALES	26.519.017.048	34.518.722.086	31.093.906.696
GASTOS GENERALES	9.904.827.065	12.209.139.285	15.255.923.666
TRANSFERENCIAS	36.402.770.753	36.726.648.127	43.725.005.777
SERVICIO DE LA DEUDA PUBLICA	22.938.572.867	15.894.137.357	18.555.777.230
GASTOS DE INVERSION	349.064.521.681	540.105.590.715	624.429.090.391
ADMINISTRATIVA	371.929.400	2.856.533.620	1.442.378.400
CULTURA	4.589.192.103	8.038.772.123	9.175.441.038
DESARROLLO SOCIAL	9.828.935.394	15.615.434.472	21.074.695.704
EDUCACION	143.167.570.694	157.441.608.641	172.647.929.266
INTERIOR	7.511.071.316	14.207.218.903	17.695.797.828
HACIENDA	6.590.037.086	8.980.223.922	13.912.743.468
INFRAESTRUCTURA	81.973.726.157	201.733.798.546	248.006.202.784
PLANEACION	12.496.690.900	14.326.313.295	17.166.548.079
INDERBU	2.475.097.426	2.605.856.154	4.008.595.616
SALUD Y AMBIENTE	68.187.315.293	99.808.311.038	102.633.457.088
INVISBU	11.872.955.912	14.491.520.000	16.665.301.120
TOTAL RESUMEN TOTAL	444.829.709.414	639.454.237.570	733.059.703.760

