



ALCALDÍA DE
BUCARAMANGA

INFORME DE RENDICIÓN DE CUENTAS

Luis Francisco Bohórquez Pedraza
Alcalde



Bucaramanga, 2013

INTRODUCCIÓN

Con el objeto de rendir cuentas a los ciudadanos en cumplimiento de lo establecido en la Ley 136 de 1994, el Acuerdo 131 de 2004 y el Acuerdo 380 del 2009, se presenta el segundo informe de gestión el cual contiene el balance de los resultados del Plan de Desarrollo 2012-2015 Bucaramanga Capital Sostenible”.

El presente informe muestra los avances que se han obtenido durante la presente vigencia, en temas como reducción de la pobreza y la pobreza extrema; durante estos dos años se ha logrado avanzar considerablemente, con la puesta en marcha de programas para la atención integral a los adultos mayores, a las mujeres cabeza de familia, a los niños, las niñas y los adolescentes y en general a toda la población en situación de vulnerabilidad.

Según el DANE mientras que Colombia presenta un índice de pobreza del 32.7% en Bucaramanga se encuentra en un 10.4%, en tanto que la pobreza extrema Colombia registra un 10.4% y Bucaramanga un 1.2%.

No se puede pensar una estrategia para superar la pobreza que no centre su accionar en la educación, por esta razón se continúa trabajando para mejorar la educación media básica, invirtiendo recursos para que nuestros niños, niñas y adolescentes se eduquen con los más altos parámetros de calidad, enfocando todos sus esfuerzos por fortalecer la capacitación en evaluación por competencias a nivel de los estudiantes, con el fin de acortar la brecha de calidad con la educación privada.

En materia de salud se puso en marcha el programa “Bucaramanga Crece Contigo” Estrategia de Atención Primaria en Salud que fomenta el autocuidado en salud y acceso equitativo de la oferta institucional de la Alcaldía de Bucaramanga, programa que a la fecha ha beneficiado a más de 70.000 familias de las comunas 1, 2 y 14 y los tres corregimientos.

Por otra parte, durante estos dos años se ha apostado a la construcción de obras que permitirán mejorar la movilidad, disfrutar de espacios públicos seguros para la gente y donde se propicie la recreación, el esparcimiento, favoreciendo el entorno y propiciando calidad de vida para sus habitantes.

Como último punto el informe muestra la inversión de recursos que a la fecha se han invertido durante lo corrido de la vigencia 2013 y donde se evidencia la gran inversión realizada en lo social, para el bienestar y satisfacción de necesidades básicas como servicios públicos, movilidad, vivienda, salud, educación, seguridad, cultura y recreación de la población bumanguesa.

Calidad de vida




Cada recurso invertido por la Administración Municipal contribuye al mejoramiento de la calidad de vida de los habitantes de la ciudad de Bucaramanga.

PORCENTAJE DE POBLACIÓN BAJO LA LÍNEA DE POBREZA EXTREMA

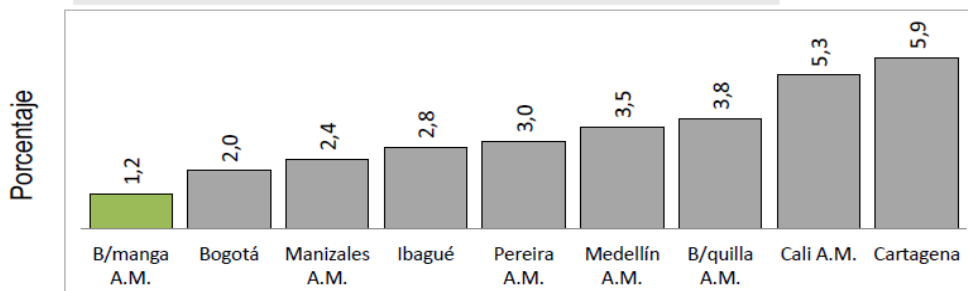
MEJOR CIUDAD RED COLOMBIANA DE CIUDADES CÓMO VAMOS

Valor adecuado

Fórmula: $\frac{\text{Personas con menos de } \$95.700 \text{ pesos mensuales}}{\text{Total población}} * 100$

Por debajo de: **2** 

Comparado con el año 2011 : ● Satisfactorio ● Avance ● Desmejora



Fuente: Dane


Fuente: Bucaramanga como vamos

PORCENTAJE DE POBLACIÓN BAJO LA LÍNEA POBREZA

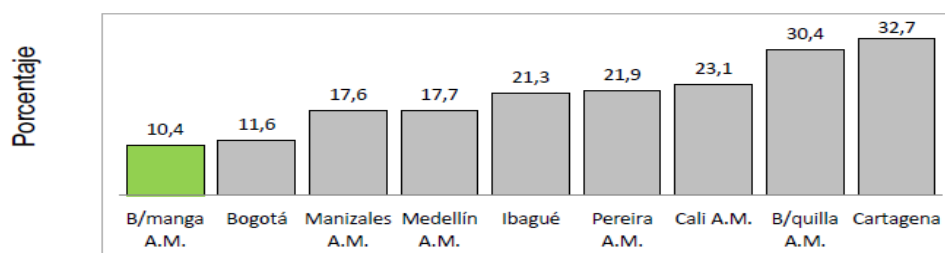
CIUDADES SOSTENIBLES Y COMPETITIVAS BID - FINDETER

Valor adecuado

Fórmula: $\frac{\text{Personas con menos de } \$223.000 \text{ pesos mensuales}}{\text{Total población}} * 100$

Por debajo de: **12,0** 

Comparado con el año 2011 : ● Satisfactorio ● Avance ● Desmejora



Fuente: Dane

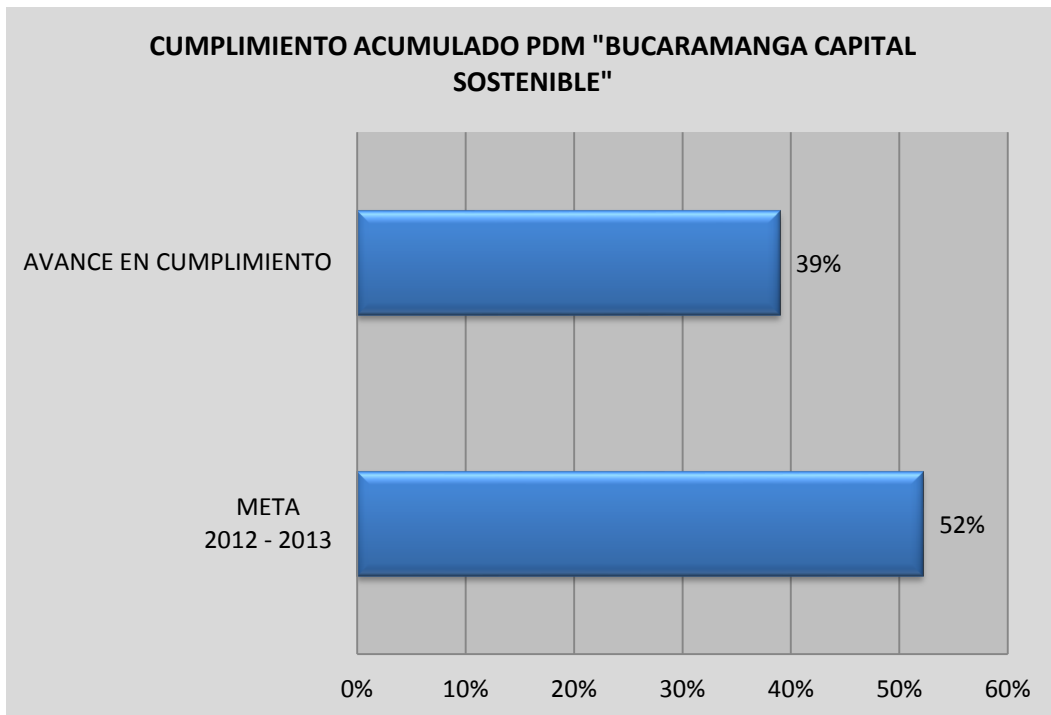
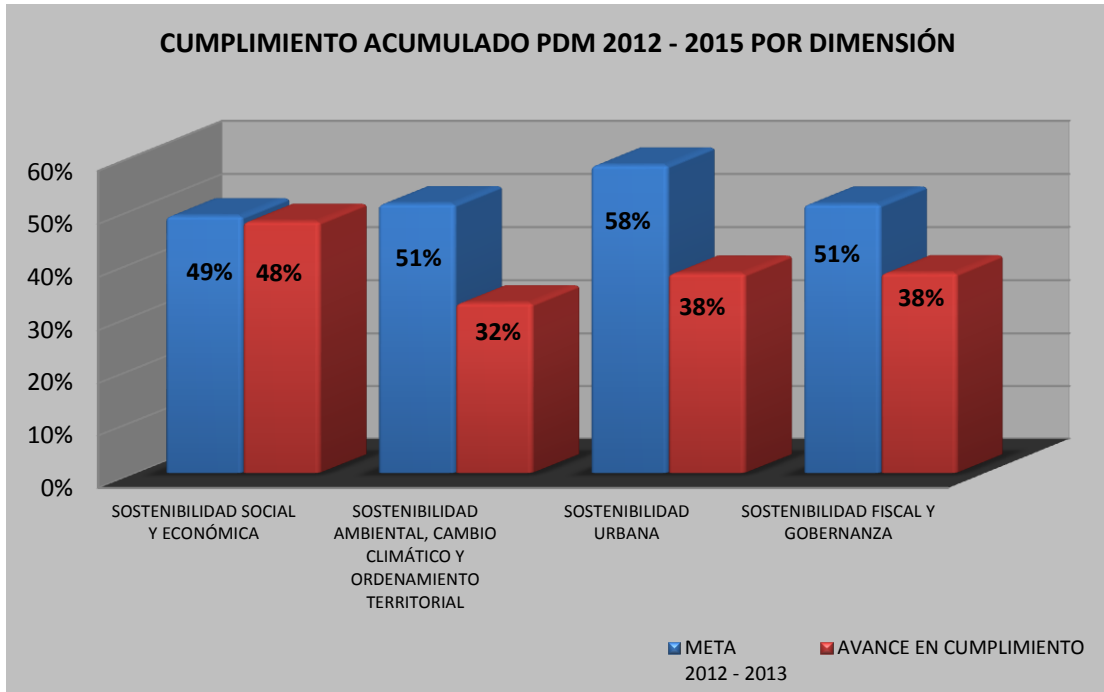
Fuente: Bucaramanga como vamos

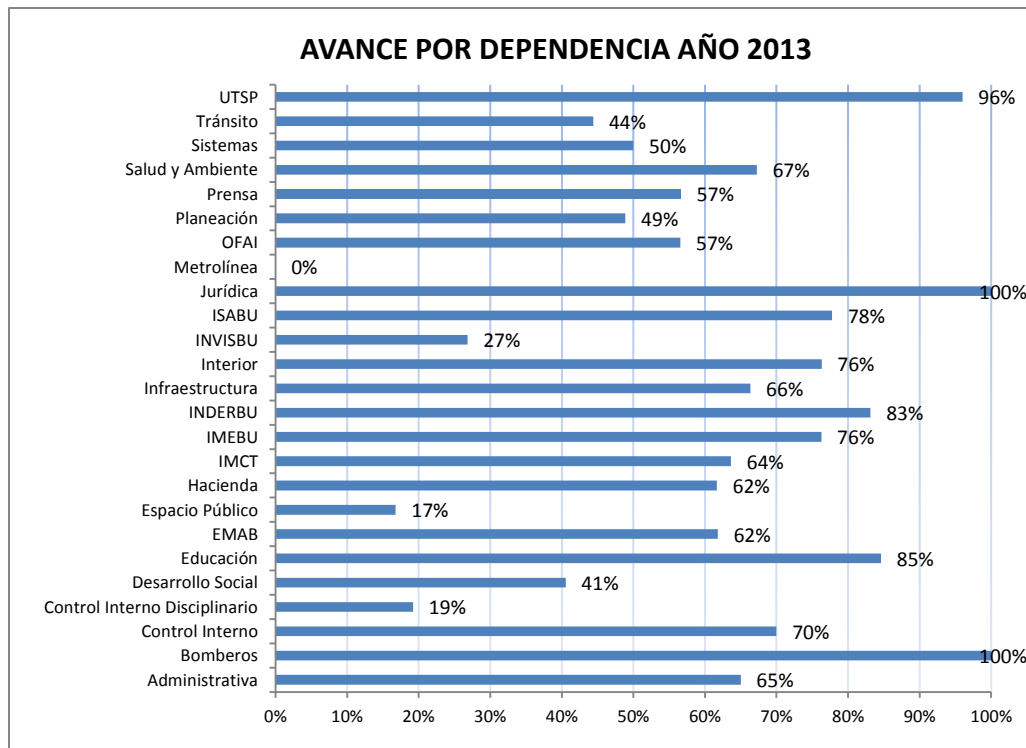
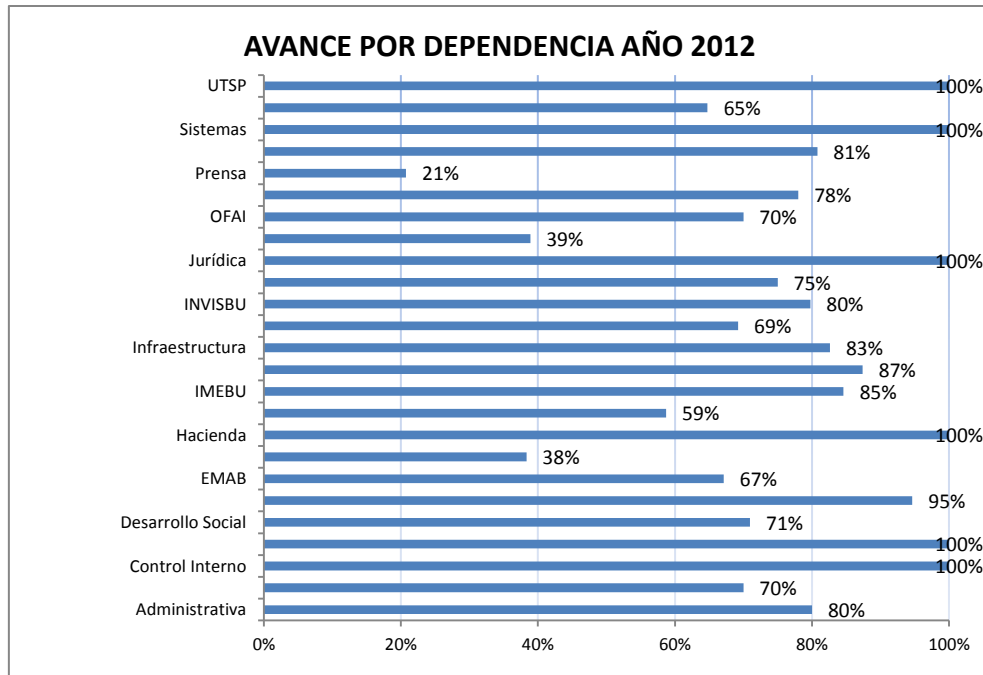
Avance de las Dimensiones del Plan de Desarrollo



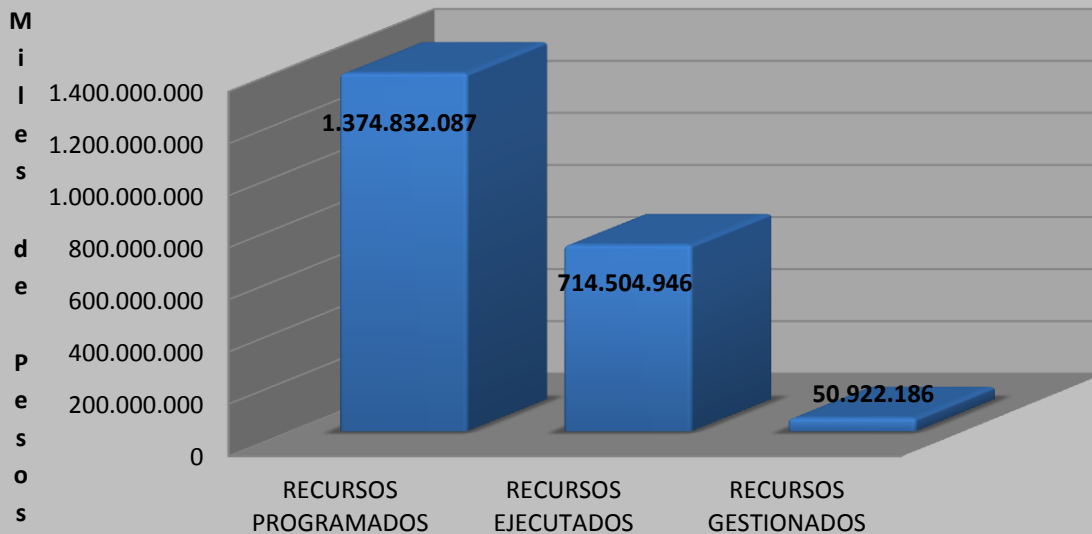
Los programas y subprogramas puestos en marcha con la aprobación del Plan de Desarrollo han permitido generar un bienestar colectivo, bajo los principios de equidad social y sostenibilidad ambiental.

AVANCE CUMPLIMIENTO PLAN DE DESARROLLO





RECURSOS FINANCIEROS PLAN DE DESARROLLO "BUCARAMANGA CAPITAL SOSTENIBLE"



EJE PROGRAMÁTICO SEGURIDAD Y CONVIVENCIA CIUDADANA

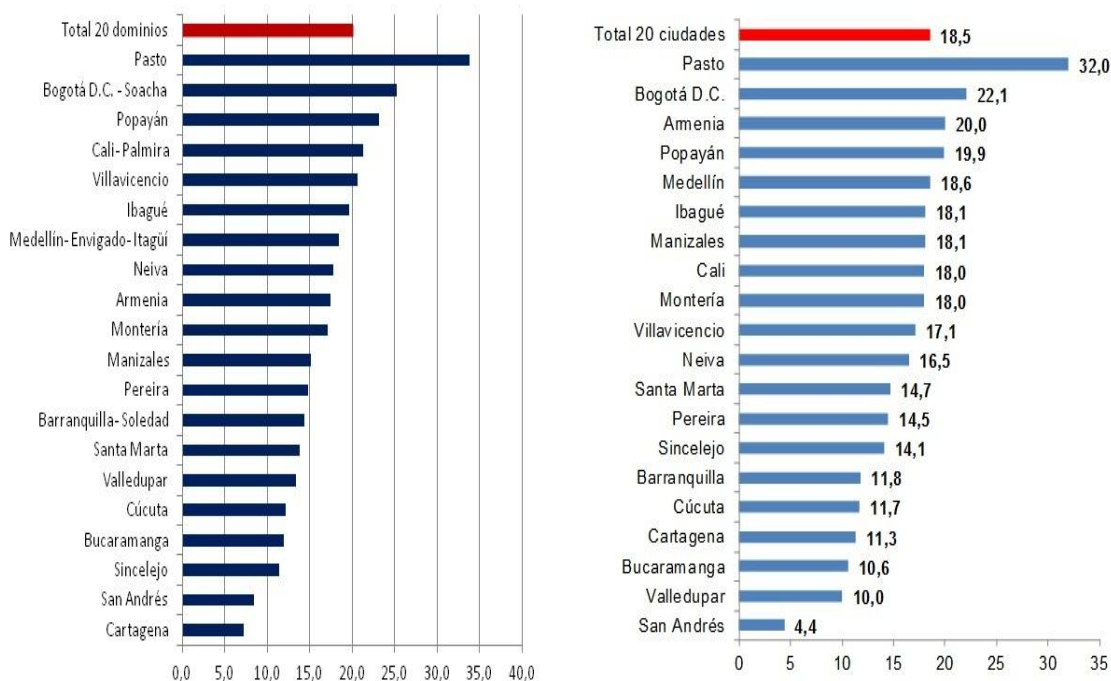
Programa: Ciudad Segura Y Habitable

Subprograma: Seguridad Y Convivencia Ciudadana Con Humanismo

INDICADORES DE SEGURIDAD A NIVEL NACIONAL

COMPARATIVO 2012 V.S 2013 ENCUESTA DANE DE SEGURIDAD

En relación al tema de seguridad durante el año 2012 al 2013 logramos disminuir en 1.3% en las encuestas nacionales, debido al trabajo realizado que tuvo como prioridad mejorar la seguridad y convivencia en nuestra ciudad.



Fuente: Dane

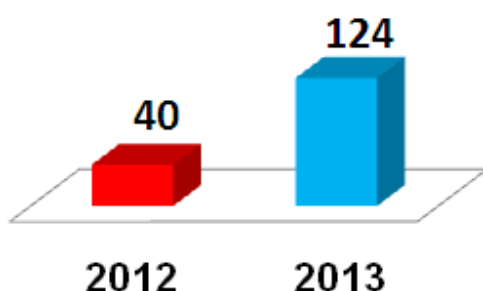
La Secretaría del Interior tiene dentro de su eje misional velar por la seguridad y la convivencia ciudadana en el municipio, en consecuencia, centra sus esfuerzos en actividades tendientes a disminuir las conductas delictivas y generar estrategias para la resolución de conflictos, la convivencia y el fortalecimiento de la vigilancia en el ente territorial.

Por lo anterior la Secretaria del Interior ha venido entregando dotación, entre otras actividades a las instituciones que contribuyen a la seguridad en el municipio de Bucaramanga.

DOTACIÓN DE INSTITUCIONES

Dotación para la estación de policía del norte. Muebles, enceres y equipos de cómputo.	1	427.899.553
Motocicletas para el ejército nacional	20	525.000.000
Motocicletas para la policía nacional.	6	108.000.000
Emisora de la policía nacional	1	148.714.237
Dotación para el Ejército nacional camioneta 4x4	2	229.000.000
Dotación para el Ejército nacional vehículo tipo grúa	1	268.427.500
Dotación para el CTI camioneta	2	565.148.620
Dotación para Migración Colombia	1	238.520.596
Dotación para la Policía Nacional camionetas	3	377.814.196
Dotación para la Policía Nacional motocicletas	62	257.941.696
Fortalecimiento del sistema de responsabilidad penal	1	1.458.391.302
TOTALES	100	4.604.857.700

AMPLIACION FRENTES DE SEGURIDAD



El modelo nacional implementado por la Policía Nacional para mejorar la seguridad por medio de frentes de seguridad, se amplió de 40 en el 2012 a 124 en el 2013.

Se encuentra totalmente instalados y funcionando un total de 124 sistemas en los barrios de la ciudad. Logrando mayor seguridad para los bumangueses; de igual manera se adquirió el

Software Ontrack, para sistematizar los formatos que se usan en la realización de visitas de las Inspecciones de Policía Urbanas.

Actividades Realizadas:

DESCRIPCIÓN	CANTIDAD	VALOR
Frentes de Seguridad	124	664.894.000
Adquisición de licencias perpetúas para uso de dispositivos móviles	40	79.460.000
Circuito cerrado de televisión	40	2.297.942.000
CAI de Policía del barrio Kennedy	1	202.437.371

Fuente: Secretaría del Interior

Recuperación Zona 30

De acuerdo a lineamientos Nacionales en la seguridad y la convivencia ciudadana el Alcalde Municipal, el Secretario del Interior y el Comandante de la Policía Nacional determinan que el sector de mayor problemática que afecta la seguridad ciudadana en la Ciudad de Bucaramanga es el comprendido entre la calle 28 a la calle 31 y de la carrera 14 hasta la carrera 19, sector que denominan **“ZONA 30”**.

El esfuerzo interinstitucional, incluyó la visita a 424 establecimientos; el embellecimiento de las fachadas; la recuperación del espacio público invadido por basura, artículos comerciales, vendedores ambulantes y vehículos; el cambio de luminarias para mejorar la seguridad en la noche, así como la remodelación de vías, andenes .

TEMA	CANTIDAD	VALOR
ANDENES	864 M2	51.840.000
SARDINELES	760 ML	31.920.000
VIAS	1440	400.000.000
TOTAL INVERSION		483.760.000


ANTES

AHORA


Construcción Y Reparación De Los Andenes




Cambio De 40 Luminarias De Luz Amarilla A Luz Blanca



Embellecimiento De Las Fachadas



Espacio Público – Invasión Vehicular Y Establecimientos Comerciales



Limpeza De Las Calles De La Zona 30



Señalización Restaurada



Subprograma: Control A La Comercialización De Combustibles Protección al Consumidor

AVANCES INDICADORES PLAN DE DESARROLLO CAPITAL SOSTENIBLE INSPECCIONES DE LA SECRETARIA DEL INTERIOR

INSPECCION	PROCESOS ACTIVOS A ENERO		PROCESOS INGRESADOS		TOTAL PROCESOS		PROCESOS FINALIZADOS		PROCESOS A LA FECHA	
	2012	2013	2012	2013	2012	2013	2012	2013	2012	2013
COMBUSTIBLES	408	14	20	0	428	14	414	0	14	14
PROTECCION AL CONSUMIDOR	1811	987	365	77	2176	1064	1189	700	987	364
ESTABLECIMIENTOS COM I	1786	1165	601	876	2387	2041	1230	621	1165	1420
ESTABLECIMIENTOS COM II	1800	1058	759	934	2569	1992	1501	463	1058	1529
TOTAL ESTABLECIMIENTOS	3586	2223	1360	1810	4956	4033	2731	1084	2223	2949
CIVIL IMPAR	1409	666	242	166	1651	832	985	79	666	753
CIVIL PAR	1546	767	170	111	1716	878	949	423	767	455
TOTAL CIVILES	2955	1433	412	277	3367	1710	1934	502	1433	1208
ORNATOS I	2608	2383	170	156	2778	2539	395	265	2383	2274
ORNATOS II	3127	2832	283	101	3410	2933	578	898	2832	2035

ORNATOS III	3729	3045	281	93	4010	3138	965	829	3045	2309
TOTAL ORNATOS	9464	8260	734	350	10198	8610	1938	1990	8260	6620
CRIA Y TENENCIA ANIMALES	115	85	56	12	171	97	86	22	85	75
CONTAMINACION AUDIT	276	182	125	21	401	203	219	24	182	171
HIGIENICO SANITARIAS	161	110	197	364	358	474	248	70	110	404
CONTAMINACION VISUAL	245	248	264	87	509	335	261	75	248	260
COMPARENDO AMBIENTAL	631	988	917	1291	1548	2279	560	366	988	1913
TOTAL SALUD Y ASEO	1428	1613	1559	1775	2987	3388	1374	557	1613	2823
TOTAL INSPECCIONES	19652	14530	4450	4289	24112	18819	9580	4835	14530	13976

Fuente: Secretaría del Interior

Subprograma: protección al Consumidor

Programa "IVC" Inspección De Vigilancia Y Control



La Corporación Financiera Internacional IFC y La Corporación de Asuntos Económicos de Suiza SECO, entregó reconocimiento al Municipio de Bucaramanga por Sostenibilidad y Reformas implementadas en el programa

Publicidad Exterior Visual

Este programa se encuentra adscrito a la Inspección de Salud y Aseo y, se encarga de regular la publicidad estática, móvil y aérea, La consigna es "es duro contra la ilegalidad".

Comparativo Recaudo Impuesto

ENERO A SEPTIEMBRE	VALOR RECAUDO IMPUESTO
2012	\$71.066.240
2013	\$185.472.928

RECAUDO DE IMPUESTOS – Enero a Septiembre de 2013

TIPO DE PUBLICIDAD	VALOR IMPUESTOS
Móvil	\$54.465.263
Dummie	\$714.361
Valla	\$15.902.728
Pasacalle	\$16.425.504
Pasacalle Institucional	0
Proyecto Inmobiliario	\$6.580.492
Tipo Colombina	\$1.220.265
Aviso Identificación	\$23.367.162
Pendones	\$2.523.347
Impuesto Vallas	\$64.273.806
TOTAL	\$185.472.928

Subprograma: Atención a Adolescentes Infractores de la Ley Penal

Se pasó de atender 50 a 70 menores infractores de la Ley Penal que se encuentran ubicados en el **Hogar CLARET**, ubicado en las instalaciones del barrio la Joya del Municipio de Bucaramanga.

Inversión en la adecuación de las instalaciones del centro de internamiento de menores infractores ubicado en el barrio la Joya.



Programa: Justicia en Casa

Subprograma: Sistemas Alternativos de Prevención y Justicia Formal y Comunitaria

Casa de Justicia

El Ministerio de Justicia calificó en esta vigencia y a esta Administración con un nivel de atención en la Casa de Justicia del Norte, **con cuatro sobre cuatro, al pasar de estado**

crítico a nivel óptimo en la prestación de servicio y calidad en asesoría y acompañamiento jurídico a los habitantes de las comunas uno y dos de la ciudad.

Dotación para la Casa de Justicia del Norte	1	221.611.852
Dotación para Casa de Justicia del Norte camioneta vans	1	100.000.690
	TOTAL	321.612.542

Modernización Comisaria De Familia La Joya

Se logra transformar totalmente las instalaciones de la Comisaría, de igual manera se adquiere de todo el mobiliario, para un mejor funcionamiento y atención de los usuarios.

Fortalecimiento de las comisarías de familia	1	210.563.217
Fortalecimiento Comisaria de Familia la Joya	1	567.297.634
	TOTAL	777.860.841

ANTES



AHORA



Semilleros De Paz

La Secretaria del Interior implementa el programa Semilleros de Paz con el fin de construir un espacio de participación en temas de derechos humanos con las diferentes organizaciones de la ciudad, con el propósito de prevenir el uso de sustancias psicoactivas en los jóvenes.



Promoción de los derechos humanos semilleros de paz	1	28.250.000
Proyectos productivos víctimas del conflicto armado	1	200.000.000
Prestación del servicio de baños móviles (portátiles) de utilización gratuita para la comunidad en el municipio de Bucaramanga		269.771.520

Tolerancia En Movimiento

Los diagnósticos de seguridad realizados en conjunto con las demás autoridades, principalmente la Policía Nacional concluyeron que un factor (90%) de las causas de la materialización de delitos en el Municipio, son los conflictos originados entre los habitantes de la ciudad por falta de tolerancia y respeto por los derechos y deberes ciudadanos, generado a veces por su poco conocimiento, la falta de autocontrol, la irritabilidad, y la cultura de agresividad de la población.

Por lo anterior el Municipio de Bucaramanga, a través de la Secretaría del Interior, y de conformidad con los parámetros fijados en su Plan Municipal de Desarrollo, buscó implementar políticas que estén encaminadas a generar una cultura segura y de buenas prácticas de convivencia ciudadana a través de un proceso y compromiso de los habitantes del municipio de Bucaramanga en la búsqueda de una mejor y pacífica convivencia.

Acciones Desarrolladas:

Aulas Móviles

La Secretaria del Interior entrega dos aulas móviles para el programa tolerancia en movimiento, con el fin de desarrollar la estrategia en los jóvenes de la ciudad en el tema

de prevención, educación y resistencia a las drogas; de igual forma la estrategia conciliadores tolerantes con la cual se busca acercar al estado y la justicia a los barrios de la ciudad.



Promotores De Seguridad

Se culmina totalmente la primera fase de la estrategia de tolerancia en movimiento en lo que tiene que ver con la conformación y dotación de los promotores de seguridad (antiguos frentes de seguridad) en los 124 barrios de las diferentes comunas del municipio de Bucaramanga.

Se destaca el cumplimiento a la fecha de la meta del Plan de Desarrollo (40 sistemas para el cuatrenio) y el fortalecimiento de la estrategia que le brinda seguridad y convivencia a la comunidad bumanguesa **(48 sistemas en el año 2011 – 124 sistemas año 2013)**.

Promotores de Seguridad

CONTRATO	INVERSION	CREACION	AMPLIADOS	MANTENIMIENTO	TOTAL
CONTRATO DE COMPRAVENTA No. 025	443282632	31 (39.74%)	42 (53.85%)	5 (6.41%)	78
ADICION CONTRATO DE COMPRAVENTA No. 025	\$ 221.611.852	4 (8.70%)	29 (63.04%)	13 (28.26%)	46
TOTALES	\$ 664.894.484	35 (28.23%)	71 (57.26%)	18 (14.52%)	124

Grupo De Reacción Inmediata Del Municipio De Bucaramanga “RIMB”

INSPECCION ESPACIO PUBLICO	114 Derechos de Petición desde el 1 de mayo a la fecha.
INSPECCION DE ESTABLECIMIENTOS COMERCIALES	62 Derechos de Petición desde el 12 de junio a la fecha.
SECRETARIA DE PLANEACION E INSPECCION DE ORNATO-SECRETARIA DEL INTERIOR	Del 12 de Junio a la fecha: se han visitado 30 obras y se han sellado 25 obras.
APOYO DEL RIMB RECUPERACION DE OLLAS – AVENID. QUEBRADASECA	En dos semanas de actividad se realizaron 466 visitas a los Establecimientos que conforman el cuadrante de Zona 30.
Dotación para el RIMB una camioneta vans	\$115.000.000

Población Beneficiada con el Programa Tolerancia en Movimiento

PROYECTO	POBLACION DIRECTA A IMPACTAR				INDIRECTA	VALOR
	NIÑOS	JOVENES	ADULTOS	TOTAL		
Jóvenes Tolerantes		340		340	120000	195.432.000
Comunidad Tolerante- zonas verdes (150 Barrios)		300	450	750	25000	225.000.000
Barrismo Social		450	50	500	5000	57.000.000
Promotores de Seguridad y Convivencia Ciudadana			2670	2670	66500	664.894.484
Paseo Estudiantil – calle de los estudiantes	1000	3000		4000	34200	58.000.000
Conciliadores Tolerantes			750	750	12500	910.000.000
Escuela de Convivencia y cultura ciudadana	300	500	1000	1800	5400	341.000.000
Escuela de acondicionamiento Deportivo	900	0	0	900	2700	0
Jóvenes a lo Bien		60	20	80	240	49.150.000
Programa DARE	2500	1000	200	3700	18500	1.018.000.000
RIMB					TODA LA CIUDAD	115.000.000
TOTALES	4700	5650	5140	15490	290040	3.633.476.484

EJE PROGRAMÁTICO EMPLEO FORMAL Y PRODUCTIVO

Programa: Emprendimiento Y Desarrollo Empresarial

Subprograma: Formalización Laboral Y Empresarial

Programa Capital Semilla

Es un apalancamiento financiero cuya finalidad es desarrollar ideas de negocio generando créditos a partir de indicadores de productividad, competitividad e incentivando el empleo formal.

Proceso de socialización: Dentro del cronograma de actividades se realizaron eventos de socialización en cada una de las 17 comunas y 3 corregimientos del Municipio de Bucaramanga, donde se desarrollaron Talleres Informativos promoviendo el Proceso de Asociatividad, se realizó la sensibilización en la conformación de empresas de economía solidaria, y se dio a conocer el Programa Capital semilla, donde se contó con la participación de 559 personas, debidamente registradas.

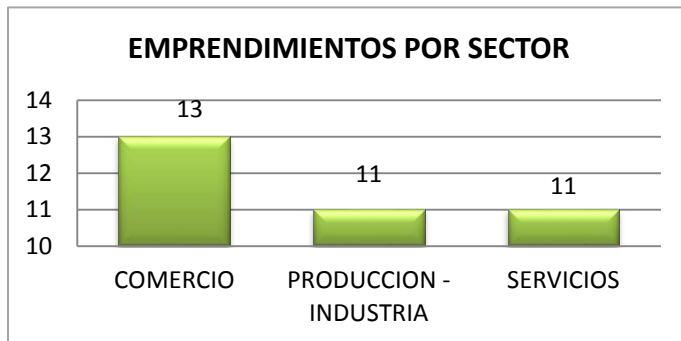


Fuente: datos IMEBU

- **Capacitaciones:** Se realizaron 20 capacitaciones en Procesos Asociativos con una asistencia de 1592 personas, las cuales fueron debidamente certificadas por CONFECOOP.
- **Identificación de Perfiles Productivos:** Luego de participar en la capacitación en procesos Asociativos y definir el proyecto a realizar, se inició la etapa de estructuración del plan de negocios, la implementación y ejecución del perfil del negocio diseñado y se está realizando la asistencia técnica por parte del grupo de profesionales para la consolidación de los planes de Negocios. Se han inscrito 241 ideas de negocios, de los cuales 226 corresponden a los grupos asociativos Precooperativos y 15 a los grupos asociativos Cooperativos, el proceso se encuentra en la etapa de estudio y selección de los planes de negocios viables y no viables.

EGE Estrategia de Gestión del Emprendimiento

Con base en los conocimientos de los emprendedores de la ciudad, se apoya la creación de empresas en Bucaramanga, para el desarrollo de actividades productivas, con el objetivo de generar empleos. A la fecha se han realizado 35 emprendimientos, como se muestra en la gráfica anterior.

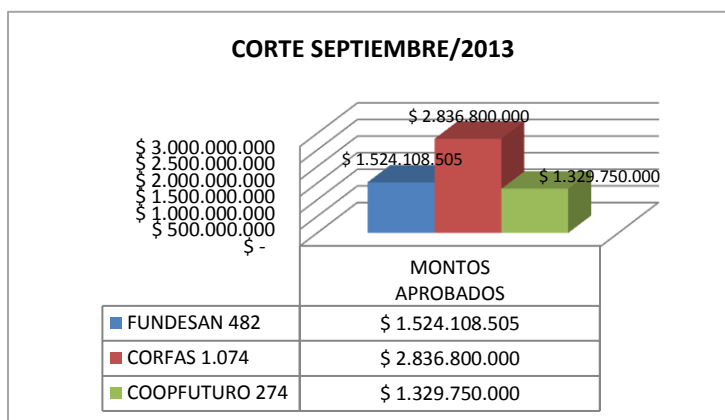


Fuente: datos IMEBU

El programa pretende fomentar la Cultura del Emprendimiento, buscando de esta manera apoyar la creación y fortalecimiento de proyectos innovadores, y proyectos que aprovechen recursos productivos ociosos de Bucaramanga, atendiendo las iniciativas de generación de empleo planteadas por las personas afectadas o amenazadas por el desempleo y la comunidad en general.

Fondo de Crédito Social Y Productivo FONCREDITO

Su objetivo es propiciar el fortalecimiento empresarial para facilitar su liquidez, de tal manera que realicen su actividad productiva exitosamente, generando empleo y organizando sus negocios, para disminuir la tasa de desocupación y contribuir al progreso económico y social de la ciudad.

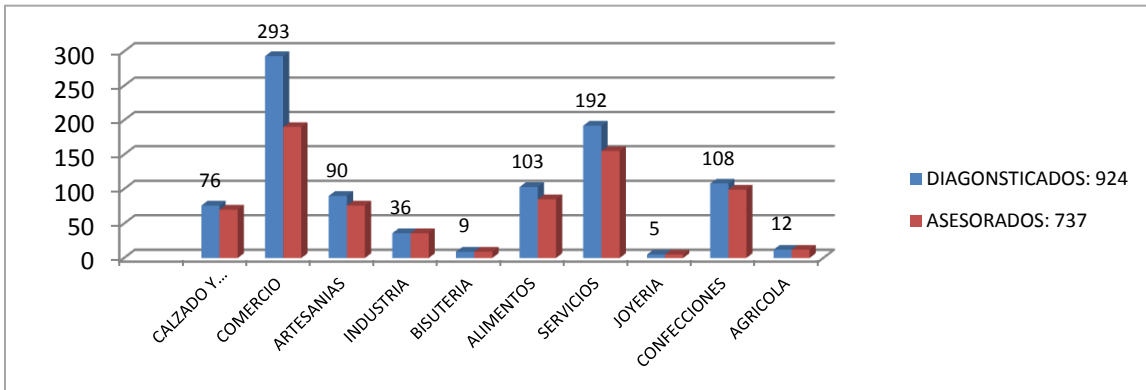


El número de créditos aprobados a la fecha de corte del presente informe es de 1.830, de los cuales 482 pertenecen a Fundesan, 274 a Coopfuturo y 1.074 a Corfas.

Fuente: datos IMEBU

En cuanto al mercado laboral, se han sostenido 2.402 empleos y se han generado 163 nuevos empleos formales, estas cifras revelan la importancia del programa de créditos en la ciudad permitiendo generar mayores oportunidades a la comunidad y por ende una mejor calidad de vida.

Unidad de Procesos Empresariales UPES: La unidad UPES es un programa del IMEBU que brinda asesoría profesional y empresarial a los micro empresarios de Bucaramanga para lo cual cuenta con el Grupo de Profesionales de apoyo y el servicio del consultorio Empresarial, articulados con diferentes universidades de la ciudad.



Fuente: datos IMEBU

Como lo muestra la gráfica anterior a la fecha de corte del presente informe el IMEBU ha atendido a 924 empresas de las cuales 737, ya se encuentran en proceso de asesoramiento, superando de esta forma las empresas atendidas en el año inmediatamente anterior (450 empresas). Los principales sectores beneficiados son el comercio, servicios y confecciones motores de la generación de empleo en nuestra ciudad.

Durante el presente año el IMEBU ha formado y capacitado a 1.320 personas en diferentes Áreas Laborales, dentro de los cuales se encuentran ex vendedores ambulantes, madres cabeza de familia, población discapacitada, jóvenes, víctimas del conflicto armado, entre otras.

Observatorio de Mercado de Trabajo Red-Ormet OMT

El Observatorio de Mercado de Trabajo de Bucaramanga es un programa del IMEBU cuya misión es obtener información del mercado de trabajo del Área Metropolitana de Bucaramanga -AMB- y hacer su análisis y monitoreo para proporcionar a la comunidad, información de calidad sobre el Mercado de trabajo, que contribuya a la construcción y consecución de la política pública de empleo del AMB.

Para el fortalecimiento de sus capacidades cuenta con una red de aliados conformada por las Universidades Industrial de Santander, Autónoma de Bucaramanga, Santo Tomas, Cooperativa de Colombia, Pontificia Bolivariana, Uniciencia, y la Corporación Tecnológica del Oriente; las Alcaldías de Girón, Floridablanca, Piedecuesta y Bucaramanga; y las coordinaciones territoriales de DPS, Ministerio de Trabajo y del DANE

Observatorio Social Y Económico

El IMEBU realizó un convenio con el Área Metropolitana de Bucaramanga con el fin de apoyar la creación e implementación del Observatorio Social y Económico de la ciudad y su entorno. Este busca realizar estudios e investigaciones que fortalezcan el sistema de información social y económica de Bucaramanga.

Participaciones De Las Empresas Locales En Eventos De Comercialización

A través de una política de reinversión eficiente de recursos y gracias a las alianzas con otras entidades y dependencias oficiales, especialmente con el sector gremial se pudo incrementar el número de participaciones de empresarios en diferentes eventos comerciales:

- Feria internacional del cuero y del calzado Expo-ASOINDUCALS 1ª versión 2013
- Apoyo a la participación artística de la artesana en la feria expo artesano 2013, centro de convenciones y exposiciones de Medellín plaza mayor y artesanías de Colombia
- 2ª feria empresarial de Bucaramanga- 2013, a realizarse en el parque de los niños
- 1ª vitrina turística de Bucaramanga a realizarse en la plaza cívica Luis Carlos Galán Sarmiento
- 9º carnaval de fabricantes de calzado y similares del barrio San Francisco; entre otras.

Programa Globalización Empresarial:

Misiones empresariales.

Proyecto de la Misión a Miami de Calzado SMOTA: Se realizó una capacitación por parte de ACICAM, se realizó a través de 3 reuniones de asistencia técnica, preparando a 15 empresas del sector de calzado sobre las alternativas de logística para incursionar los productos en el mercado norteamericano (proceso de aduanas, almacenamiento, distribución y formas de pago) y se les apoyó conjuntamente con PROEXPORT y la Cámara de Comercio de Bucaramanga.

Resultados en Ventas o Negocios durante la Misión.

Resultados en ventas o negocios durante la Misión:

Unidades negociadas:	1.374 pares
Valor en dólares:	32.800 USD
Número de empresas:	9
Promedio por empresa:	3.645 USD

Pronóstico de negocios para los próximos 6 meses:

Unidades negociadas:	4.232 pares
Valor en dólares:	134.916 USD
Número de empresas:	5
Promedio por empresa:	26.983 USD

Total Negocios (Inmediatos + Proyectados):

Unidades negociadas:	5.606 pares
Valor en dólares:	167.716 USD

Esta Misión se realizó mediante la cofinanciación de la Alcaldía de Bucaramanga (\$55.000.000), PROEXPORT (\$55.500.000), la Cámara de Comercio de Bucaramanga aportó (\$12.487.500) y los empresarios aportaron (\$42.986.250), para un valor total de la misión de (\$165.973.750).

Misión exploratoria a Perú Feria Mistura del 5 al 9 de Septiembre 2013.

La Alcaldía de Bucaramanga y el Centro de Negocios Internacionales de la Cámara de Comercio de Bucaramanga brindaron apoyo a 15 empresas del sector Gastronómico – restaurantes para participar en la Misión Exploratoria a Perú y visitar la feria MISTURA.

Mistura es la feria gastronómica más importante de América Latina, el objetivo de dicha misión fue conocer los alcances de la gastronomía peruana, las actividades que se realizan para difundirla a nivel internacional, la estrategia y cooperación pública y privada, y los resultados que obtiene para el país impulsando el turismo y exportación de productos agrícolas y pesqueros.

Este proyecto es importante porque sienta las bases de la construcción de imagen para poder replicar los negocios gastronómicos bumanguenses a nivel internacional; permite la realización de un estudio de las mejores prácticas en lo referente al festival MISTURA para apoyar los eventos gastronómicos locales.

Ruedas de Negocios.**MODA EXPO 2013.**

NEGOCIOS MODA EXPO 2013			
EVENTO	INMEDIATOS	PROYECTADOS	TOTAL
ASOINDUCALS	603.111 USD	920.425 USD	1.523.536 USD
EIMI	1.451.507 USD	1.894.535 USD	3.346.042 USD
SFW - MODA	281.609 USD	356.598 USD	638.207 USD
SFW - JOYERÍA	299.918 USD	746.027 USD	1.045.945 USD
TOTAL	2.636.145 USD	3.917.585 USD	6.553.730 USD

Esta Rueda de Negocios contribuyó al fomento y fortalecimiento empresarial de los sectores de confección, moda, calzado, marroquinería y joyería de Santander. En el total de dicha Rueda en este año

se obtuvieron negocios por USD 6,5 millones de dólares por los cuatro (4) eventos apoyados, de los cuales USD 2,6 millones de dólares fueron negocios inmediatos y USD 3,9 millones de dólares fueron proyectados.

Las cifras de compradores y expositores con capacidad exportable por evento se exponen a continuación:

CIFRAS DE MODA EXPO 2013		
EVENTO	NUMERO DE COMPRADORES POR EVENTO	EXPOSITORES OFERTA EXPORTABLE
Santander Fashion Week	30	66
Salon de la Joyeria	64	67
EXPOASOINDUCALS	29	25
EIMI	37	32
TOTAL	160	190

El proyecto denominado: “Apoyo a la realización de la rueda de negocios 2013 para el Macrosector prendas de vestir en el municipio de Bucaramanga” tuvo un valor total del (\$1.061.100.000) m/cte. Los cuales fueron aportados por la Alcaldía de Bucaramanga (\$161.100.000), Gobernación de Santander (\$360.000.000), Cámara de Comercio de Bucaramanga (\$310.000.000), (\$150.000.000) y ASOINDUCALS: (\$80.000.000)

Rueda de negocios Corazón de la Moda 2013.

Durante los días 19 y 20 de Septiembre de 2013, se llevó a cabo en las instalaciones de Neomundo el evento denominado “EL CORAZON DE LA MODA 2013”, el cual contó con la participación de 46 stands de empresarios locales de calzado, confecciones, joyería y accesorios, 16 Diseñadores y 11 compradores.

- Durante la Rueda de Negocios se realizaron **41 citas de negocios** equivalente a un 55% de efectividad (Fuente Propais)
- Valor de Negocios proyectados de 1 a 3 meses: **\$8.000.000** (Ocho Millones de Pesos)
- Valor de Negocios proyectados a más de 3 meses: **\$173.2000.000** (Ciento Setenta y Tres Millones Doscientos Mil Pesos).
- Valor total de las Negociaciones: **\$181.200.000** (Ciento Ochenta y Un Millones Doscientos Mil Pesos)

Centro de Asesorías (CAAI)

Durante los meses de abril, mayo y junio, se ha venido trabajando en el CENTRO DE ASESORIAS EN INFORMACION DE ACTIVIDADES DE DESARROLLO EMPRESARIAL E

INTERNACIONALIZACION DE LA ALCALDIA DE BUCARAMANGA – CAAI. El CAAI ha contactado a las diversas secretarías de la Alcaldía de Bucaramanga y a los organismos e instituciones que realizan eventos en los temas de desarrollo empresarial e internacionalización con el fin de poder construir un calendario de actividades por vía electrónica.

Fortalecimiento Económico Y Promoción De La Ciudad

Subprograma: Marketing Territorial Para La Atracción De Capitales

Seminario de Gestión de Cooperación Internacional.

En este seminario se brindó un espacio adecuado para el desarrollo de temáticas orientadas al conocimiento de la oferta y la demanda de cooperación internacional por parte de la agencia presidencial de cooperación, estrategias para el desarrollo de cooperación sur – sur y triangular para los territorios y tendencias de cooperación internacional para el siglo XXI.

Para la realización de este seminario se estableció un convenio de asociación entre la Alcaldía de Bucaramanga y la Cámara de Comercio de Bucaramanga, en este evento el Municipio de Bucaramanga aportó la suma de 4 millones y la Cámara de Comercio de Bucaramanga aportó un millón de pesos.

Programa: Fortalecimiento Económico Y Promoción De La Ciudad:

Actividades:

- Video Clip sobre Bucaramanga
- Diseño el Proyecto “DIAGNOSTICO, CONSTRUCCIÓN Y SOCIALIZACIÓN DE LA MARCA CIUDAD DEL MUNICIPIO DE BUCARAMANGA”
- Avances en el tema de Inversión extranjera.
- Capacitación para la creación de la agencia de inversión.
- Realización de convenio de asociación entre el municipio de Bucaramanga y la Cámara de Comercio de Bucaramanga donde se contrató al señor Juan Operti como capacitador internacional seleccionado para acompañar el proceso de constitución y desarrollo estratégico de la Agencia de Inversión. Valor convenio (\$83.799.500, el cual fue financiado por Alcaldía de Bucaramanga y la Cámara de Comercio de Bucaramanga.

Programa Gestión Integral del Turismo

SubPrograma: Mejoramiento de la Competitividad del Sector Turístico, Posicionamiento y Promoción de Bucaramanga como Destino Turístico

Diseñar y poner en funcionamiento 1 programa de competitividad del sector turístico:

- Con el apoyo de Cámara de Comercio, se llevó a cabo la capacitación en inscripción y actualización del Registro Nacional de Turismo (RNT), donde participaron aproximadamente 50 empresas del sector.
- Diagnóstico comparativo del sector Hotelero en Bucaramanga del año 2010-2012 para identificar las necesidades y preferencias del gremio.
- Se reunieron las entidades como el IMCUT, la Cámara de Comercio, el delegado de la Alcaldía de Bucaramanga y la Policía de Turismo para revisar el Acuerdo Municipal 034 de Noviembre 29 de 2012 y promover creación del Consejo Municipal de Turismo en la ciudad de Bucaramanga.

Diseñar y poner en funcionamiento 1 programa de posicionamiento y promoción de Bucaramanga como destino turístico.

- Estrategia de promoción turística se cuenta con una página web (www.vistabucaramanga.travel) y un fan page (visita Bucaramanga). Actualmente, el fan page maneja aproximadamente 2.092 visitantes.
- Con el apoyo del Ministerio de Comercio, Industria y turismo, se llevó a cabo la socialización de la Ley General de Turismo 2013 donde participaron aproximadamente 45 personas.
- Implementación del Programa de asesorías empresariales dirigidas al sector del turismo de Bucaramanga, durante este periodo se capacitaron empresas y sus respectivos funcionarios; entre ellos, el Restaurante Tavolo Gourmet, Libardog Comidas Rápidas, Agencia de Viajes Santander al Extremo.
- Participación de la Primera Feria Turística Asoviaturs 2013 los días 22,23 y 24 de Mayo de 2013, con el fin de dar a conocer los sitios turísticos de la ciudad mediante material turístico, visitaron el stand aproximadamente 80 personas.
- Organización y programación de la Semana del Turismo con el objetivo de implementar estrategias que permitan fortalecer el Sector del Turismo mediante la realización de actividades durante la semana del 23 al 29 de Septiembre del 2013 en conmemoración del 27 de Septiembre Día Mundial del Turismo.
- Para fortalecer el Turismo de la ciudad de Bucaramanga, durante la Feria Bonita se convocó al sector del turismo tales como, Cotelco, Acodres, Anato, Avianca, Easy Fly y LAN.
- Realización del Recorrido Turístico, Histórico y Cultural por el Centro Histórico de Bucaramanga en el marco de la celebración de la Semana del Turismo con representantes de las instituciones de turismo de la ciudad y los prestadores de servicios turísticos, con participación de aproximadamente 38 personas.
- Realización de dos recorridos Ruta Histórico-Cultural y Ruta de parques el día 27 de septiembre, en el marco de la semana del turismo con estudiantes de diferentes

instituciones, entre ellos, SENA, CASD José Prudencio Padilla y la Unab, con participación de aproximadamente 140 estudiantes.

- Realización de la Ruta Turística, Histórica y Patrimonial y la Campaña en contra de la explotación sexual de niños, niñas y adolescentes con 11 colegios públicos de la ciudad de Bucaramanga, contando con la participación aproximadamente de 219 estudiantes de las entidades educativa.
- Capacitación y talleres dirigidos a operadores de la cadena productiva del turismo de las provincias Guantana y Comunera, al igual que a prestadores de servicios turísticos y oferta complementaria de la ciudad. Participaron aproximadamente 121 personas en el desarrollo de esta actividad.
- Participación en la Feria de turismo más importante de Colombia la Vitrina Turística de Anato 2013 realizada en Bogotá del 27 de Febrero al 1 de Marzo.

INVERSIÓN 2013 (corte septiembre 30 de 20139		PORCENTAJE DE AVANCE EN EJECUCIÓN
RECURSOS ASIGNADOS \$100.000.000	RECURSOS EJECUTADOS \$ 88.175.000	88%
TOTAL DE ACTIVIDADES REALIZADAS 10		

EJE PROGRAMÁTICO LO SOCIAL ES VITAL

Programa: Bucaramanga Crece Contigo

Subprograma Primera Infancia Niñez y Adolescencia.

Desde la Secretaría de Educación en lo corrido del año se han realizado las siguientes acciones:

Al término del primer semestre se concluyó con los programas de atención a la primera infancia en los entornos Institucional que logró una cobertura de 150 cupos y Familiar con 519 cupos para un total de 669, con los mismos operadores que inicialmente fueron contratados por el Ministerio de Educación Nacional - MEN.

A partir del segundo semestre del año por decisiones del MEN, la coordinación del programa pasará directamente al ICBF, por lo tanto en este período no registrará meta alguna para la Secretaría de Educación.

Sin embargo dado que la normatividad establece atención integral al ciclo vital de primera infancia, a partir del mes de Julio la Secretaría de Educación, atendió el servicio de alimentación escolar a 500 niños y niñas pertenecientes a ocho (8) instituciones educativas.

En relación con el cumplimiento de metas con corte al del informe se alcanzó un total de 1.169 niños y niñas entre los 0 a 5 años atendidos, lo que representa un cumplimiento del 98.8% de lo programado (1183 cupos), con unos recursos ejecutados totales de \$439.755.467.

Referente al tema de formación de agentes educativos que es otra de las metas prevista en el Plan de Desarrollo dentro del subprograma infancia, niñez y adolescencia, a la fecha se está llevando a cabo el diplomado en Educación y Desarrollo Psicoafectivo: "PISOTON", implementado por la Universidad del Norte en convenio con el Ministerio de Educación Nacional y la Secretaría de Educación Municipal, beneficiando a 24 docentes de transición y 85 madres comunitarias y auxiliares pedagógicas del ICBF del municipio, para un total de 109 agentes educativos formados. Este programa está a cargo directamente del MEN beneficiando a nuestra unidad territorial. El costo por alumno que participa en cada diplomado es de \$2.400.000, lo que arroja un valor total de \$261.600.000, que corresponden a recursos gestionados.

Desde la Secretaría de Desarrollo Social se han venido desarrollando estrategias de atención integral para la formación del niño y niña con la corresponsabilidad de los padres; estas acciones se desarrollan a través de diferentes operadores con quienes se establecen convenios y los principales temas abordados son los siguientes: prevención

del abuso sexual y las estrategias para el fortalecimiento de vínculos afectivos y confianza entre padre e hijo; Intervención con niños y niñas y agentes educativos de los hogares comunitarios y jardines infantiles adscritos al ICBF, a través de talleres lúdicos en temas como autoconocimiento y comunicación con padres de familia y docentes, y prevención del abuso sexual, en las comunas 1,2,3, 4, 5, 8, 10, 13, 14 y 17.

De 6 a 17 años se desarrollan programas encaminadas a la promoción de hábitos saludables, prevención de consumo de sustancias psicoactivas, expulsión a calle, explotación sexual y comercial, consumo de sustancias psicoactivas, y espacios formativos para la promoción de la sexualidad responsable y prevención del embarazo adolescente y enfermedades de transmisión sexual.

En el marco de la exaltación del día de la niñez se realizó un homenaje a este segmento de población encaminado a sensibilizar a la familia, sociedad y el estado sobre la obligación de proteger a los niños y niñas con jornadas lúdico recreativas de los diferentes parques de la ciudad de Bucaramanga. Las comunas intervenidas son: 4, 5, 7, 9, 10, 11 y 17. Total de Niños, Niñas y adolescentes sensibilizados: 4433

A través de instituciones especializadas como: IRIS, Fundown, Fandic, Asopormen, Escuela Taller para Ciegos, y el equipo de intérpretes y modelos lingüísticos contratados por esta Secretaria se atienden a niños con en condición de discapacidad: física, visual, auditiva y múltiple con una cobertura de 480 NNA.

Acciones implementadas para la erradicación del trabajo infantil:

- Identificación y georeferenciación del trabajo infantil.
- Levantamiento de línea base de niños trabajadores y sus familias en las 10 comunas de la ciudad.
- Sensibilización y comunicación: movilización para la sensibilización de trabajo infantil, fomentando la corresponsabilidad de gobiernos, docentes, investigadores, empresarios, sociedad en general. (grupos focales), estrategias edocomunicativas.
- Atención integral y gestión urgente para el restablecimiento de derechos: articulación interinstitucional a través del comité local para la erradicación de trabajo infantil y articulación interinstitucional de la oferta de servicios de las diferentes secretarías y entes descentralizados de la Alcaldía de Bucaramanga.

Respecto a la implementación del decreto 034 de 2012 el equipo psicosocial de la Secretaria de Desarrollo social ha hecho acompañamiento a la recepción de los adolescentes que desacatan este Decreto, además se realiza un proceso de visitas domiciliarias con los adolescentes reincidentes; complementario a esto se proyecta una serie de talleres como parte de la medida pedagógica dirigida a los padres de familia de

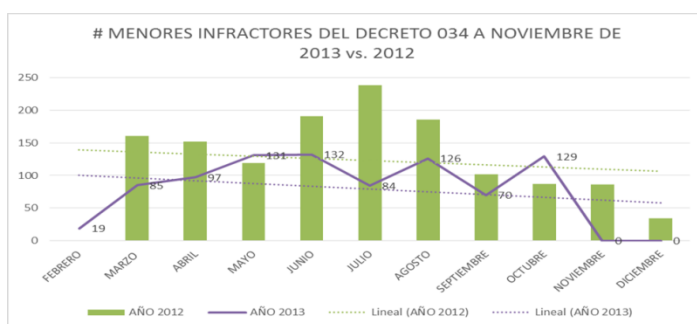
estos adolescentes, con temas como manejo adecuado de la autoridad comunicación entre otros.

Toque De Queda Menores De Edad

Decreto 0034 de 2012: Seguimiento a la medida de toque de queda para los menores de edad.

Tabla comparativa número de menores infractores de la norma año 2012 vs. 2013 y su diferencia:

MESES	AÑO 2012	AÑO 2013	DIFERENCIA
FEBRERO	0	19	-19
MARZO	160	85	75
ABRIL	152	97	55
MAYO	119	131	-12
JUNIO	191	132	59
JULIO	238	84	154
AGOSTO	185	126	59
SEPTIEMBRE	102	70	32
OCTUBRE	87	129	-42
NOVIEMBRE	86	0	86
DICIEMBRE	34	0	34
TOTAL	1354	873	481



FUENTE: Secretaría Desarrollo Social – octubre 2013

Como se observa en la gráfica el número de NNA infractores del Decreto 034 a octubre de 2013 ha disminuido comparativamente con el año 2012 lo que evidencia el impacto positivo que protege la vida e integridad de los jóvenes (menores de 18 años), con el fin de disminuir los índices delincuenciales en horarios nocturnos y evitar la exposición de esta población al consumo de alcohol y SPA.

Durante la presente vigencia se construye la Política Pública de Infancia y Adolescencia, con la asesoría permanente del ICBF y el PNUD, en esta se priorizaron 5 temáticas: Embarazo en Adolescentes, Violencia Intrafamiliar, Unidad Familiar, Consumo de Sustancias de Psicoactivas y Trabajo Infantil. El proyecto de Acuerdo fue presentado al Concejo Municipal y se está a la espera de su estudio y aprobación como Acuerdo Municipal.

El presupuesto programado para el programa de primera infancia niñez y adolescencia para la vigencia 2013 fue de \$1.737.772.000.00 y a la fecha de corte del presente informe se ha ejecutado \$1.293.190.000.

Subprograma: Jóvenes con Desarrollo y Oportunidades.

Implementación de la Estrategia Tejiendo Legado: Esta estrategia tiene como fundamento la formación y reestructuración de roles indispensables en el desarrollo del adolescente y

joven, como lo son Padres de Familia, Docentes y comunidad en general; La población participante sea vinculado en talleres prácticos y debates de problemáticas juveniles que concluyen mejores prácticas saludables y la adopción de hábitos que basan su comportamiento en habilidades sociales. Se han intervenido 9 comunas de la ciudad.

La mitigación de estos problemas se refuerzan con la promoción del buen uso del tiempo libre mediante la estrategia rodando valores buscando potenciar la equidad de género, el respeto, trabajo en equipo, y fortaleza de habilidades y talentos, principalmente se ha favorecido a integrantes de parches del sector norte y Morrórico.

A través del nodo social se realiza un trabajo formativo en el Centro Transitorio de la Joya con más de 130 adolescentes, jóvenes, infractores de la ley penal.

A la fecha de corte del programa se han ejecutado \$114.000.000, desde la Secretaría de Desarrollo Social.

Por otra parte el Instituto de Recreación y Deportes INDERBU, ha ejecutado las siguientes acciones en la presente vigencia:

- **Fortalecimiento De Espacios, Estructuras Y Mecanismos De Participación Juvenil.**

Casas de la Juventud: Estos espacios de interacción juvenil, donde se ofrece la posibilidad de aprovechar el tiempo libre con actividades como cine-foros, capacitaciones en diversos temas de formación personal y de conocimientos específicos, actividades recreativas y deportivas, juegos de mesa y atención psicosocial. A la fecha se han creado dos casas de la juventud y se tienen previstas para inauguración otras dos, alcanzando el 65% de la meta propuesta para el cuatrenio.

Gestores Juveniles: Son dinamizadores de programas deportivos, recreativos, culturales y de capacitación en 14 comunas y un corregimiento de la ciudad de Bucaramanga, desarrollando acciones tales como: Encuentros deportivos, encuentros recreativos, cine-foros, apoyo a festivales comunitarios, entre otros eventos. Un total de 1.960 jóvenes han sido beneficiados en 114 eventos, durante la presente vigencia.

- **Mejoramiento Y Apoyo A La Población Juvenil Vulnerable.**

A través de este proyecto el INDERBU implementa una estrategia de intervención psicosocial con jóvenes de parches y pandillas de la ciudad. El número de jóvenes vinculados en procesos de atención psicosocial asciende a 630, con 35 eventos de atención profesional, meta que supera ampliamente la planeada para el cuatrenio, la cual era de 400.

- **Prevención Y Formación Juvenil**

El fundamento de este proyecto es implementar un proceso de formación integral para prevenir problemáticas sociales con jóvenes de la ciudad. A la fecha de corte del informe se han implementado un total de 20 estrategias, beneficiando a 2.141 jóvenes.

- **Capacitación Y Formación Integral Para Jóvenes**

Los jóvenes necesitan una formación multicultural que abarque lo laboral, ecológico, humano, social y académico, teniendo en cuenta la realidad del contexto de nuestra ciudad, por ello nace el proyecto de formación integral, como una estrategia de abordaje a la construcción social juvenil. Se han realizado diferentes actividades de capacitación en técnicas de estampados, cursos de Belleza; entre otros. Beneficiando a 1.355 jóvenes, superando ampliamente la meta planteada en el Plan de Desarrollo.

- **Granjas Integrales**

Se fomenta la cultura de tecnificación agropecuaria, fortaleciendo programas desarrollados por los jóvenes habitantes de los corregimientos y/o sectores rurales de la ciudad, a la fecha se han atendido dos sedes de las tres estimadas para el cuatrenio, con una cobertura de 140 jóvenes campesinos.

- **Fortalecimiento del Consejo Municipal De Juventud Y Mejoramiento De La Participación Ciudadana Del Sector Juvenil**

Bucaramanga tiene un (1) CMJ compuesto por 13 integrantes, el cual ha venido recibiendo continuamente asesoría y capacitaciones; del mismo modo, se ha vinculado a 1.085 jóvenes en diferentes eventos de fomento a la participación ciudadana, este trabajo es fundamental la construcción de la Política Pública Juvenil .

- **Capacitación Para Organizaciones Juveniles**

El INDERBU apoya a las organizaciones juveniles como base del desarrollo comunitario en los barrios, comunas y colegios de nuestra ciudad, por ello realiza diversos encuentros para un total de 40 organizaciones juveniles beneficiadas.

Principales actividades:

- Creación y fortalecimiento Organizaciones Juveniles de Apoyo Social - OJAS.
- Intercambios socioculturales juveniles
- Talleres de liderazgo juvenil
- Organización eventos deportivos, recreativos y culturales.

- Apoyo logístico personal humano y material.

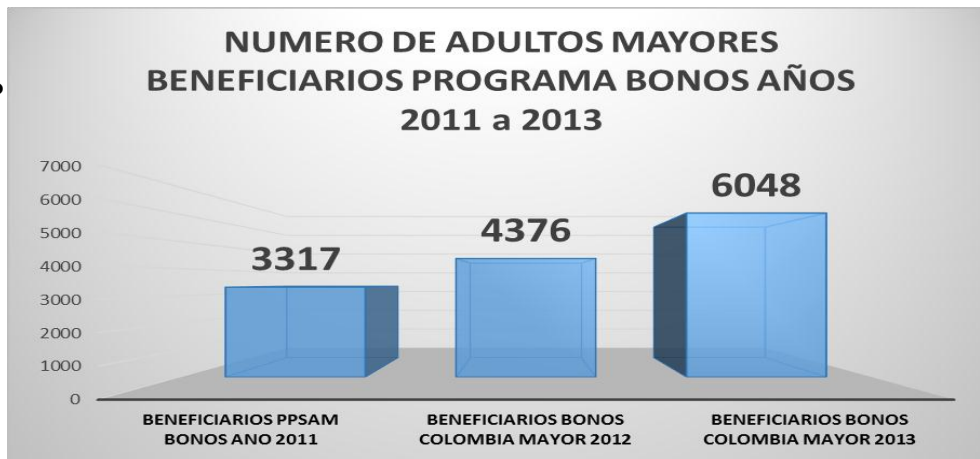
Subprograma Envejecimiento Digno y Activo (adulto mayor).

Beneficiarios Adulto Mayor Secretaria de Desarrollo Social

BENEFICIOS A LOS ADULTOS MAYORES DE BUCARAMANGA POR ADMINISTRACION MUNICIPAL	# DE BENEFICIARIOS	% TOTAL ADULTO MAYOR 60 AÑOS CON SISBEN BGA TODOS LOS PUNTAJES "24258 AM"	% TOTAL ADULTO MAYOR 60 AÑOS SEGUN CENSO DANE BGA "65701 AM"
CENTROS DE PROTECCION AL ANCIANO "ASILOS"	776	3%	1%
BONOS	8048	33%	9%
MERCADOS	8000	33%	12%
ATENCION CENTROS VIDA	8526	35%	13%
TOTAL	25350	105%	36%
		24258	65701

Como se observa en la tabla se compara el total de la población adulto mayor del municipio de Bucaramanga según censo DANE proyectado 2013 así: el **38%** tiene SISBEN. **23%** reciben beneficios como: Bono Colombia Mayor, apoyo nutricional o Centros de Bienestar Adulto Mayor "Asilos". El **13%** son atendidos en los tres centros VIDA en actividades de Promoción, Prevención, nutrición, cultura física, recreación, deporte, lúdicas, artes, y cultura.

En la siguiente tabla se puede observar el comportamiento del programa Colombia Mayor "Bonos", durante los últimos tres años; evidenciándose el aumento del 38% en la cobertura del último año.



Desde el subprograma Muévete Bucaramanga se registran 10.480 adultos mayores que equivalen al 15% del total de la población mayor de 60 años según censo DANE, que

participaron en actividades deportivas como acuaterapia, bailoterapia, actividad física en los parques recreativos “Recrear” del municipio.

Programa: Poblaciones Incluidas al Desarrollo Sostenible

Subprograma Mujer y Género.

Se han capacitado en el Centro Integral de la Mujer en habilidades para empleo, proyectos productivos sostenibles, desarrollo empresarial, alfabetización digital y apropiación a las nuevas tecnologías, política y liderazgo 2469 mujeres de las cuales 757 se han certificado con el SENA.

Se brinda apoyo nutricional a 1000 mujeres madres cabeza de familia. Se capacitaron a 50 trabajadores sexuales en temas de generación de ingresos.

A través de la Línea Amiga 6425000 se han brindado un total de 694 asesorías psicológicas y jurídicas; esta línea Amiga realizó una modernización en la plataforma que permite a los asesores atender estas llamadas desde sus celulares para garantizar flexibilidad en los horarios de atención para casos como violencia intrafamiliar y/o maltrato.

A la fecha de corte del presente informe se han ejecutado desde la Secretaría de Desarrollo Social \$889.171.000 en las actividades antes mencionadas.

Desde el INVISBU se tiene previsto realizar 50 mejoramientos a vivienda propia a madres cabeza de familia, comunitaria y sustituta, para lo cual se han realizado actividades de identificación de la población beneficiaria; de igual manera se realizó la inscripción de 190 familias vulnerables y madres comunitarias, este listado se cruzó con el Instituto Colombiano de Bienestar Familiar (ICBF), identificando 108 madres certificadas. A la fecha se han realizado cincuenta visitas en doce barrios. Como resultado de las referidas visitas fueron viabilizadas el 88% de las familias, representadas en cuarenta y cinco (45) familias que técnicamente son viables para beneficiarse con el programa.

Discapacidad

Dentro de las acciones más relevantes de la presente vigencia se encuentra la aprobación por parte del Comité Municipal de Discapacidad del Plan Municipal de discapacidad, el cual se construyó de manera conjunta con el municipio de Bucaramanga, SENA, ICBF, representante de la población con discapacidad, entre otros. Este plan tiene una duración de 10 años y una inversión proyectada de \$76.270.841.000 M/cte.

El INVISBU tiene previsto realizar 50 mejoramientos a vivienda propia de personas con discapacidad, a la fecha se ha realizado un mejoramiento por valor de \$5.895.000.

Actualmente, se está adelantando el análisis de la identificación, de la población objeto del subprograma, mediante la inscripción de 180 familias, a las cuales se les realizó visita de verificación técnica para la viabilidad. Como resultado de las 74 visitas se han determinado 62 familias que alguno de sus integrantes se encuentra con discapacidad, que califican para entrar al sorteo de los subsidios de mejoramiento, quedando 46 visitas por realizar.

Subprograma Familias en Acción

Con corte a junio de 2012, se cancelaba incentivo a 12.600 familias beneficiarias activas, del 6 al 15 de octubre se realizó la convocatoria de inscripción a la fase III del programa denominado MAS FAMILIAS EN ACCION, en la que se inscribieron 16.215 familias, recibiendo el primer incentivo en abril y el segundo del 18 de julio al 2 de agosto de 2013. Se destaca que el incremento en el número de familias beneficiarias es de 3615 es decir una ampliación del 28%.

- **Jóvenes En Acción:** Es un programa del gobierno nacional que busca la formación para el trabajo, la generación de ingresos autónomos y el mejoramiento de las condiciones de vida de los jóvenes. Se inició con un registro de jóvenes en octubre de 2012, registrándose 4.200. Se han realizado 2 pagos del incentivo económico, que corresponde a \$200.000 mensual, cumpliendo con los compromisos adquiridos en el programa y el SENA.
- **Mujeres Ahorradoras:** Este programa es una iniciativa del DPS buscando incentivar la disciplina del ahorro en las mujeres trabajadoras en Bucaramanga, El comportamiento de inscripción por comunas fue más fuerte en las comunas 1, 2 y 14 en donde está la mayor concentración de mujeres ahorradoras, estas inscripciones se hicieron del 3 al 6 de diciembre de 2012, con un total de 1398.

Subprograma RED UNIDOS

Es una estrategia liderada por el gobierno nacional, en cabeza de la Presidencia de la República, en el DNP y la ANSDP, se realizó el acompañamiento y oferta municipal a las familias en las siguientes dimensiones identificación, ingreso y trabajo, educación y capacitación, nutrición, violencia intrafamiliar. La efectividad de la alianza con este programa consiste en cruzar base de datos con toda la población objetivo para evitar duplicidad de ayudas y acciones articulado con el gobierno nacional para así luchar contra la pobreza y desigualdad.

Subprograma Habitante de Calle.

CERTIFICACIONES DE HABITANTE DE CALLE SECRETARIA DE DESARROLLO SOCIAL A OCTUBRE DE 2013				
RANGO DE EDAD	MUJER	HOMBRE	TOTAL	%
Menores de 18 Años	4	18	22	2%
19 a 35 Años	62	363	425	43%
36 a 50 Años	40	222	262	26%
51 a 65 Años	21	125	146	15%
Mayores de 66 Años	7	57	64	6%
NS/NR	26	53	79	8%
TOTAL	160	838	998	100%

DISTRIBUCION DEL PRESUPUESTO SUBPROGRAMA HABITANTE DE CALLE 2013				
EJECUCION DEL SUBPROGRAMA	NUMERO DE PERSONAS	TIEMPO CONTRATO 2013	VALOR DEL CONTRATO	%
SHALOM Casa de Paz	100	5 MESES	\$ 150,000,000	34%
Hogar Jerusalén	60	5 MESES	\$ 100,000,000	23%
Funtaluz	40	3 MESES	\$ 45,000,000	10%
SEGURO EXEQUIAL	3	6 MESES	\$ 26,000,000	6%
EQUIPO CPS APOYO A LA GESTION	6	11 MESES	\$ 83,000,000	19%
TOTAL EJECUTADO			\$ 404,000,000	92%
PRESUPUESTADO			\$ 439,000,000	100%

Subprograma atención a Población Carcelaria.

Se realizaron jornadas lúdicas pedagógicas para prevenir factores de riesgo y fortalecer factores protectores de la salud mental a esta población objeto, de 2470 personas en centros carcelarios. Se apoya a 70 familias, con una inversión a la fecha de corte del informe de \$152.620.000.oo.

Subprograma Prevención Atención y Asistencia Integral a Víctimas del Conflicto.

Acciones Realizadas por la Secretaría de Desarrollo Social

ACTIVIDADES	TOTAL
Apoyo de unidades nutricionales para el núcleo familiar	4100
Apoyo psicosocial a personas cabeza de familia victimas	315
Capacitaciones en temas técnicos para generación de ingresos	470
Generación de empleos (Gerencia Colombia)	30

Fuente: subprograma Victimias tabla resumen de gestión población victima años 2012 y 2013

A la fecha de corte del presente informe la Secretaría de Desarrollo Social ha invertido en este grupo poblacional \$143.375.000 lo que equivale al 93%, de la meta propuesta para la presente vigencia.

Desde la Secretaría del Interior, la administración municipal invirtió en el proyecto **“Capital Semilla”** beneficiando a 100 familias víctimas del conflicto armado, que fueron capacitados para que logren consolidar un proyecto productivo que les dé la posibilidad de una estabilidad económica.



Por otra parte la Secretaría de Salud viene desarrollando las siguientes acciones para la promoción de los derechos de las víctimas del conflicto armado y a su vez por la restauración de las mismas mediante estrategias que permitan tener una vida digna y mejorar el bienestar y la calidad de vida.

Acciones Desarrolladas por la Secretaría de Salud y Ambiente:

ACTIVIDAD	POBLACIÓN BENEFICIARIA
prevención Vinculación de peores formas de trabajo infantil (CAIV, barrio Zarabanda)	200
Identificación de las familias en situación de víctimas del conflicto armado para la implementación de las estrategias de promoción y prevención de la enfermedad y del programa mis derechos primero	240
Intervención y seguimiento a familias víctimas de violencia intrafamiliar y/o sexual	296
Pautas de crianza, abuso sexual, fortalecimiento de autoestima - Prevención Violencia contra la mujer Salud sexual y reproductiva; Abuso sexual	465
Apoyo estrategias de prevención y mitigación de la depresión e intento de suicidio en población vulnerable (madres adolescentes, adolescentes-jóvenes, adulto mayor)	200
Guías de crianza y buen trato, Desarrollo de habilidades comunicacionales y pautas expresivas para la consolidación del vínculo	200
4 Capacitaciones en los deberes y derechos de la Población Víctima del Conflicto Armado sobre Derechos y Deberes en Salud	378

Fuente: Secretaría de Salud y Ambiente

En cumplimiento de este subprograma el INVISBU, se tiene definida como acción: Asignar 30 subsidios complementarios para vivienda nueva o usada de la población víctima del conflicto armado; durante esta vigencia la meta ha sido cumplida, con la entrega de 44 subsidios que totalizan una inversión de \$346.146.000. Al igual para el cumplimiento de la meta total del cuatrienio, se adelantan los procesos de licenciamiento del Proyecto La Inmaculada Fase I dentro del cual y mediante convenio 027 suscrito el 24 de abril de 2013 con Fonvivienda, el Municipio de Bucaramanga y el INVISBU aportarán recursos en calidad de subsidio complementario de vivienda para la construcción de 810 unidades de vivienda, aproximadamente 200 unidades serán asignadas a víctimas del conflicto interno armado, superando la meta de 180 unidades propuesta para el cuatrienio.

Según lo reportado por la Secretaría de Educación están siendo atendidos dentro del servicio escolar oficial, 46 alumnos desvinculados de grupos armados, 3.371 en situación de desplazamiento, 63 hijos de adultos desmovilizados y 12 Víctimas de Minas, que dan un total de 3.492 alumnos caracterizados como víctimas del conflicto armado.

Comparadas las cifras totales de población víctima del conflicto atendida con respecto a los resultados de la vigencia anterior, se presenta una leve disminución del -0.5% producto de las deserciones en razón de ser una población muy flotante.

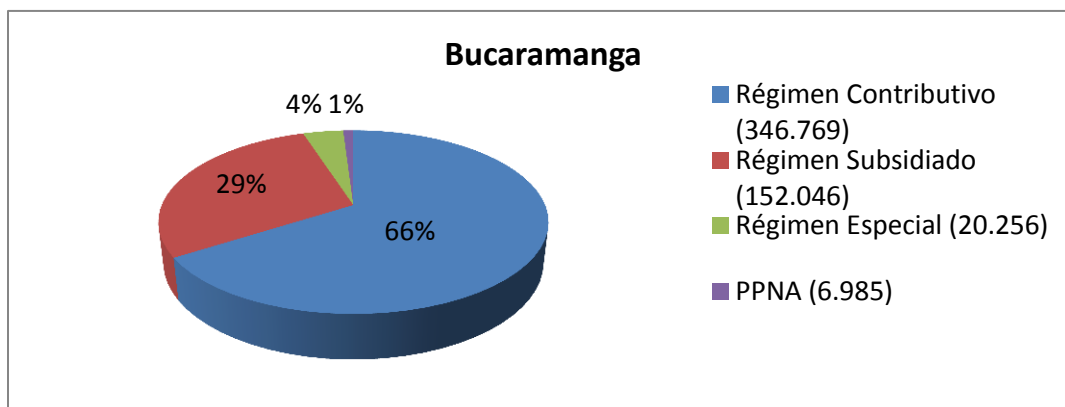
En materia de cumplimiento de metas se alcanzó en este tercer trimestre de 2013 un cumplimiento del 100% de la población víctima del conflicto armado atendida en las instituciones educativas oficiales del Municipio de Bucaramanga, con una ejecución presupuestal de \$3.530.198.250

EJE PROGRAMÁTICO SALUD Y PROTECCIÓN SOCIAL

Programa Salud Para Todos y Todas Con Calidad

Sub Programa Aseguramiento Universal de la Población Bumanguesa

Este programa trabaja por brindar una adecuada prestación de servicios de salud y promover la afiliación al Sistema General de Seguridad Social en Salud (SGSSS). Actualmente la población de Bucaramanga se encuentra distribuida según su régimen de afiliación de la siguiente forma:



Sub Programa Fortalecimiento de la Salud pública Atención Primaria en Salud APS

Salud infantil

En este programa se han promovido y adoptado 3 estrategias las cuales trabajan en pro del bienestar, la salud y los derechos de los niños y niñas del municipio de Bucaramanga las cuales son:

- **IAMI:** Instituciones Amigas de la Mujer y la Infancia. Esta está siendo implementada por 9 IPS en el municipio
- **PAI:** Programa ampliado de inmunizaciones, en el cual se ha hecho el monitoreo rápido de coberturas y se han aplicado un total de 195.991 dosis. El Porcentaje de biológicos del Programa Ampliado de Inmunizaciones con Cobertura de vacunación es del 100%.
- **AIEPI:** Se han realizado 129 visitas de monitoreo y seguimiento a la implementación de la estrategia AIEPI en sus componentes clínico y comunitario.

Adicionalmente, se realizó el evento público intersectorial de exaltación y divulgación de los derechos de la niñez donde se beneficiaron 3.000 niños y niñas, en temas como la promoción de los derechos de los niños y la promoción de hábitos nutricionales saludables.

El porcentaje de IPS y EPS con asesoría en la implementación de las diferentes estrategias es:



Los principales indicadores que se manejan en este programa con su tendencia y su meta son:

INDICADOR	2011	2012	2013	META
Mortalidad infantil <1 año	10.86	6.2	6.4	Menos de 10
Mortalidad infantil < 5 años	7.4	7	4.4	10

Salud Oral

En el programa de salud oral se realizaron estrategias con el fin de promover adecuados hábitos en salud oral para la población del municipio de Bucaramanga, dentro de estas estrategias se encuentran:

- Educación tanto de niños y niñas de cada hogar de bienestar sobre el hábito de higiene bucal como rutina de cuidado diario. Se realizó valoración oral a cada uno de los niños y niñas con sus respectivas cartas dentales. Los resultados obtenidos hasta la fecha son 5829 niños atendidos, de los cuales el 23% (523) presentaron caries, a 2234 se les ha hecho seguimiento, 188 terminaron el tratamiento completo, 129 están en curso y 206 no asumieron el tratamiento.
- Se realizaron capacitaciones educativas en salud oral con madres comunitarias y padres sobre la importancia del primer acceso a los servicios odontológicos de los niños y niñas y la prevención en la salud bucal. El resultado son 903 madres capacitadas.

Para este programa el indicador que se maneja es el índice COP (cariados obturados y perdidos), el cual hemos alcanzado la meta planeada que era menor a 2,5; sin embargo, se siguen implementando estrategias para poder reducir aún más este indicador. El comportamiento que ha tenido es el siguiente:

INDICADOR	2011	2012	2013	META
Índice COP	2.38	2.49	2.49	Menos 2.5

Salud mental

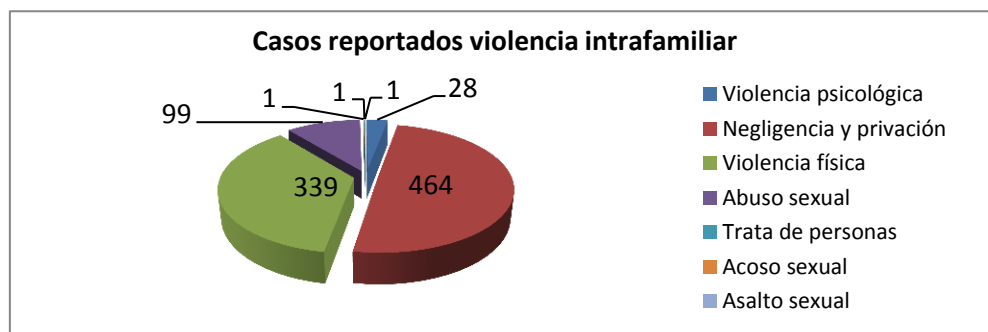
Se implementó la estrategia habilidades para la vida donde se brindó capacitación a estudiantes en prevención de consumo de sustancias psicoactivas en 6 instituciones educativas, logrando impactar 1.687 estudiantes.

Se trabajó en la identificación de trastornos del aprendizaje en instituciones educativas públicas del municipio de Bucaramanga teniendo como resultado lo siguiente:

- 275 niños en los hogares de bienestar.
- Sensibilización a 69 docentes.
- Sensibilización a 274 Padres de Familia en los hogares.

Se hizo la alianza con la Universidad Pontificia Bolivariana para desarrollar el proyecto **“Familiarmente”** cuyo objetivo es ofrecer orientación y asesoría en la búsqueda de soluciones a los problemas que se plantean en su convivencia cotidiana, previniendo la agudización de los mismos. Por medio de esta estrategia, se ofrece atención en crisis, orientación psicológica, mediación familiar, asesoría jurídica, escuela de familia.

Se hizo el seguimiento al 100% de los casos reportados por violencia intrafamiliar, lo cual arrojó el siguiente resultado:



Fuente Secretaría de Salud Municipal

Salud sexual y reproductiva

La SSA apoya el programa PESCC (Programa de Educación para la Sexualidad y Construcción de Ciudadanía), con el objetivo de contribuir al fortalecimiento del sector educativo en el desarrollo de proyectos pedagógicos de educación para la sexualidad, con un enfoque de construcción de ciudadanía y ejercicio de los derechos humanos, sexuales y reproductivos”. Mediante este programa se ha podido llegar a 13 instituciones educativas impactando a más de 1.050 estudiantes.

Se está implementando el programa “bebe piénsalo bien”, que consiste en proporcionar a los y las pre adolescentes y adolescentes herramientas de rechazo ante conductas de alto riesgo como consumo de alcohol, sustancias psicoactivas y tabaco así como relaciones sexuales sin responsabilidad. Las temáticas tratadas en los talleres y las experiencias de simulación, permiten que los participantes se sensibilicen y concluyan a partir de su experiencia, qué actividades son nocivas para su salud física y mental, logrando que puedan tomar decisiones informadas.

Para el programa de salud sexual y reproductiva se manejan los siguientes indicadores:

INDICADOR	2011	2012	2013	META
Mortalidad materna		11.3	0	Menor a 50
Muerte por cáncer de cuello uterino	5.5	2.9	2.6	Menor a 7
Proporción de madres adolescentes		19.3	19.7	Menor a 15%

Salud laboral

En el programa de salud laboral se ha trabajado por la Divulgación de la política de promoción de ambientes de trabajo saludables, impactando a 731 personas en los diferentes sectores económicos de la ciudad. Y así mismo se Implementó el plan de trabajo saludable con participación interinstitucional y comunitaria logrando llegar a 746 personas.

Adicionalmente se brindó Capacitación directa en los entornos de trabajo y grupos comunitarios vulnerables previamente identificados, en temas propios de hábitos de trabajo y vida saludable, prevención de accidente laboral. Hasta el momento se ha implementado en 9 instituciones con un total de 411 participantes.

Acciones desarrolladas POR EL ISABU

Para el año 2013 se logró incrementar 262 horas de servicios profesionales para actividades de segundo nivel, en las diferentes especialidades como Medicina Interna, Pediatría, Ginecoobstetricia y Cirugía General, logrando un cumplimiento de más del 100% (410%), en la meta programada para la vigencia, con una inversión de \$7.074.000 recursos gestionados por la ESE ISABU del presupuesto de la entidad.

PROGRAMA BUCARAMANGA CRECE CONTIGO.

Estrategia de APS que fomenta el autocuidado en salud y acceso equitativo de la oferta institucional de la alcaldía de Bucaramanga.

ACTIVIDADES REALIZADAS:

- Diseño de la estrategia psicoeducativa para las familias. (Cartilla, Guía crecimiento familiar)
- Diseño sistema de información para seguimiento de las familias.
- Visitas de educación casa a casa en donde se sensibiliza a la familia en prácticas de autocuidado para el reconocimiento de los factores de riesgo para la prevención de enfermedades a través de charlas educativas con un abordaje personalizado.
- Sensibilización a las familias para la participación de la demanda inducida a los diferentes programas de p y p ofrecidos por la ESE ISABU en los centros de salud.
- Desarrollo de alianzas interinstitucionales. (Registraduría, Universidad Industrial de Santander, Universidad Santo Tomás) y diferentes secretarías e institutos descentralizados.
- Participación social comunitaria a través de los líderes comunitarios.
- Fortalecimiento de la salud oral desde el primer nivel de atención a través de charlas educativas
- Abordaje de los colegios de las comunas 1,2 y 14 a través de psicólogos para desarrollo de talleres psicoeducativos focalizados en promover en los estudiantes hábitos saludables frente a su sexualidad, proyecto de vida, prevención de spa.

RESULTADOS O LOGROS OBTENIDOS.

Familias beneficiadas por el programa Bucaramanga Crece Contigo, Bucaramanga. Mayo a Agosto de 2013.

Comunas	familias				Total
	Mayo	Junio	Julio	Agosto	
Comuna 1	1944	3833	5020	2790	13587
Comuna 14	2117	84		2089	4290
Comuna 2	2004	1644	1121	2983	7752
Corregimiento 1	125	40	72	437	674
Corregimiento 2				24	24
Corregimiento 3	181	34		39	254
Total	6371	5635	6213	8.362	26.581

Nota: Se hace aclaración que durante el mes de agosto se inició la fase de seguimiento a las familias.

Personas beneficiadas por el programa Bucaramanga Crece Contigo, Bucaramanga. Mayo a Agosto de 2013

Comunas	Personas				Total	%
	Mayo	Junio	Julio	Agosto		
Comuna 1	5574	11658	14963	8290	40485	54%
Comuna 14	5942	263		5838	12043	16%
Comuna 2	5398	4769	3296	5774	1923	26%
Corregimiento 1	352	117	251	1390	2110	3%
Corregimiento 2				72	72	0%
Corregimiento 3	473	77		117	667	1%
Total	17739	16884	18510	21481	74614	100%

Durante los meses de Mayo a Agosto de 2013 el programa Bucaramanga Crece Contigo ha beneficiado a 26.581 familias que representan un total de 74.614 personas, de las cuales el 56% proceden de la comuna 1, seguido de la comuna 2 la cual aporta el 25% de las personas beneficiadas por este programa.

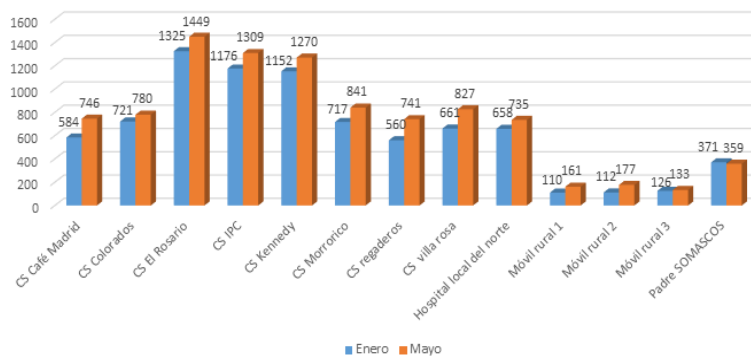
Del total de remisiones durante los meses de Mayo a Agosto de 2013, se han realizado 25.127 remisiones, encontrándose que el 38% han sido a salud oral, seguido de adulto joven con 19%, toma de citología con 10%. En consulta oral el 52% de las remisiones se realizaron en la comuna 1, seguido de la comuna 14 con el 27% y comuna 2 con el 18%.

Con respecto a la oferta institucional se aprecia que el 35% de las personas beneficiadas por el Programa Bucaramanga Crece Contigo han sido remitidas para ser beneficiarias de programas institucionales del INDERBU, seguido de la Secretaria de Educación con el 20% y 13% al SENA. Por otra parte, se aprecia que entre el 6 y 11% de las personas beneficiadas por el programa fueron dirigidas a Desarrollo social, siendo el porcentaje más alto el presentado en la comuna 2 y corregimiento 3 con 11%, cada una.

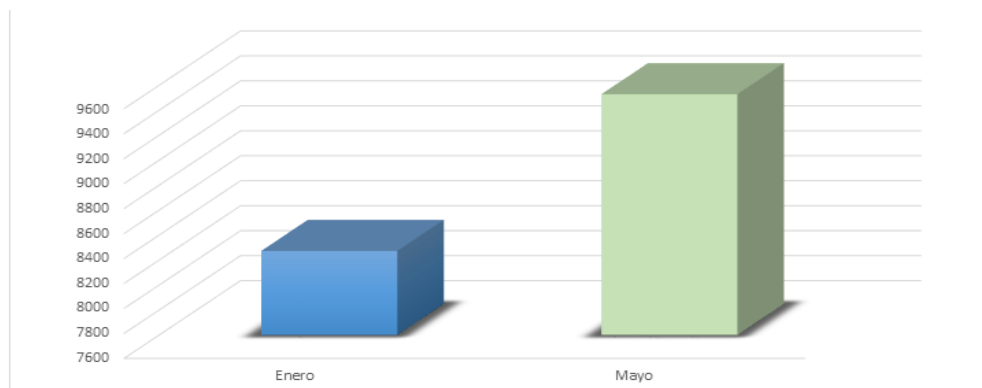
Aumento de la Prestación del Servicio:

Al comparar los Registros Individuales de Prestación de Servicios (RIPs) de Enero de 2013 de la ESE ISABU y el mes de Mayo de 2013; es decir el mes de mayor afluencia en los servicios de la ESE ISABU versus el mes de mayo el programa Bucaramanga Crece Contigo se encontró que el inicio del programa mejoró en un 15% la prestación de servicios. De igual manera, al analizar por centros de salud en las comunas que en las que se implementó el programa se aprecia que mejoro la utilización de servicios (consultas) entre un 8 y 27%, presentándose este valor máximo en el centro de salud Café Madrid.

Asistencia a Centros de Salud de la ESE ISABU antes y después de iniciar el Programa Bucaramanga Crece Contigo. Bucaramanga enero a mayo 2013



Asistencia a Centros de Salud de la ESE ISABU antes y después de iniciar el Programa Bucaramanga Crece Contigo. Bucaramanga enero a mayo 2013



Subprograma Prestación De Servicios Con Calidad

La ESE ISABU ha venido realizando con recursos propios la dotación del Hospital Local del Norte y la UIMIST, con el fin de dar cumplimiento a los requisitos de habilitación y continuar prestando los servicios, con una inversión de \$113.510.987 y porcentaje de cumplimiento del 100%.

A través de la Secretaria de Infraestructura Municipal, en el mes de julio se inició el proyecto de adecuación y remodelación del Centro de Salud Mutis con una inversión de \$1.432.083.271. La ESE ISABU por su parte ha destinado de su presupuesto una inversión para realizar el mantenimiento de los centros de salud: Santander por valor de \$51.321.589, IPC \$65.672.256, y Villa Rosa \$6.000.000, logrando un cumplimiento del 100% para esta vigencia.

Se realizó por parte de la ESE ISABU la dotación de 12 centros de salud, para continuar prestando los servicios a la comunidad y al mismo tiempo cumplir con los estándares de habilitación según la norma, dando cumplimiento al 100% de las metas programadas para la actual vigencia, con una inversión de \$100.000.000

Comparados los años 2013 y 2012, se puede decir que en la actual vigencia se incrementó la Intensidad horaria en 10 centros de salud: Morrórico, Gaitán, Girardot, Campo Hermoso, La Joya, Mutis, Pablo VI, IPC, Regaderos y Villa Rosa, con un total de 420 horas, logrando un cumplimiento de más del 100% (200%) y una inversión de la ESE ISABU de \$9.177.000, aumentando así el acceso de la comunidad a la consulta externa de medicina general.

Durante la actual vigencia se dotaron 17 unidades asistenciales de hardware y software, equipos de cómputo, adecuación de la red de datos, desarrollo de aplicaciones asistenciales para la consolidación y generación del archivo plano de la Resolución 4505 Atención Primaria en Salud entre ellas los Centros de Salud: La Joya, Kennedy,

Campohermoso, San Rafael, Bucaramanga, La Libertad, IPC, Santander, Cristal Alto, Padres Somascos, La Concordia y Morrорico, con el fin de mejorar la calidad y la oportunidad en la prestación de los servicios, con una inversión del presupuesto de la ESE ISABU de \$50.108.000

Subprograma Saneamiento y Entorno Saludable

En el programa de saneamiento se presentan sub programas, los cuales ejercen inspección, vigilancia y control a los diferentes establecimientos de la ciudad. A continuación se presenta el consolidado de las visitas realizadas desde la Secretaría de Salud con los resultados obtenidos.

F: Favorable

C: Condicionado

D: desfavorable

PROGRAMAS	No. de visitas	CONCEPTO					
	Ejecutadas	F	%	C	%	D	%
Vigilancia y Control de Calidad Sanitaria de Alimentos	5.826	2.042	35%	3.533	61%	251	4%
IVC de la calidad del Agua, consumo Humano y uso Recreativo	2.682	738	28%	1.833	68%	111	4%
IVC de IPS, residuos peligrosos y Actividades Forenses	1.708	398	23%	1.292	76%	18	1%
IVC de Ruido en Fuentes Moviles y Fijas	1.877	272	14%	1.556	83%	49	3%
IVC de la Publicidad Exterior Visual	2.155	606	28%	1.054	49%	495	23%
IVC de Zoonosis	24.168	23.898	99%	54	0%	216	1%
IVC control de Vectores	508	268	53%	215	42%	25	5%
Atención Solicitudes	1.222	366	30%	807	66%	49	4%
Inspeccion, Vigilancia, Control Sanitario de Establecimientos Comerciales	1.407	685	49%	642	46%	80	6%

Vigilancia Epidemiológica

La secretaría de salud, a través de su programa de vigilancia epidemiológica hace seguimiento a los diferentes eventos que se presentan. Los principales durante este año son:

EVENTOS	2012	2013	DIFERENCIA CUANTITIVA	%
DENGUE GRAVE	8	34	26	325
DENGUE	942	3868	2926	310,6
LEISHMANIASIS CUTANEA	10	20	10	100,0
CHAGAS	9	17	8	88,9
TOS FERINA	17	25	8	47,1
BAJO PESO AL NACER	77	103	26	33,8
HEPATITIS B	28	37	9	32,1
HEPATITIS A	71	92	21	29,6
INTOXICACION POR OTRAS SUSTANCIAS QUIMICAS	16	20	4	25,0
INFECCION RESPIRATORIA AGUDA GRAVE IRAG INUSITADA	28	32	4	14,3
VCM, VIF, VSX	985	1027	42	4,3
AGRESIONES POR ANIMALES	922	960	38	4,1
MORBILIDAD MATERNA EXTREMA	25	25	0	0,0
TUBERCULOSIS PULMONAR	164	147	-17	-10,4
INTOXICACION POR FARMACOS	44	37	-7	-15,9
TUBERCULOSIS EXTRA PULMONAR	52	43	-9	-17,3
SIFILIS GESTACIONAL	50	41	-9	-18,0
ENFERMEDAD TRANSMITIDA POR ALIMENTOS O AGUA (ETA)	48	38	-10	-20,8
MORTALIDAD PERINATAL Y NEONATAL TARDÍA	89	70	-19	-21,3
ANOMALIAS CONGENITAS	38	25	-13	-34,2
INTOXICACION POR PLAGUICIDAS	56	30	-26	-46,4
PAROTIDITIS	84	44	-40	-47,6
VIH/SIDA/MORTALIDAD POR SIDA	184	93	-91	-49,5
VARICELA INDIVIDUAL	2160	960	-1200	-55,6
INTOXICACION POR SUSTANCIAS PSICOACTIVAS	14	NA		
HIPOTIROIDISMO CONGENITO	NA	16		

EJE PROGRAMÁTICO DEMOCRATIZACIÓN DE LA EDUCACIÓN, CIENCIA Y TECNOLOGÍA

Programa: Reducción De Brechas Educativas En El Sector Público

Subprograma: Garantía Al Acceso Educativo En Todos Los Niveles

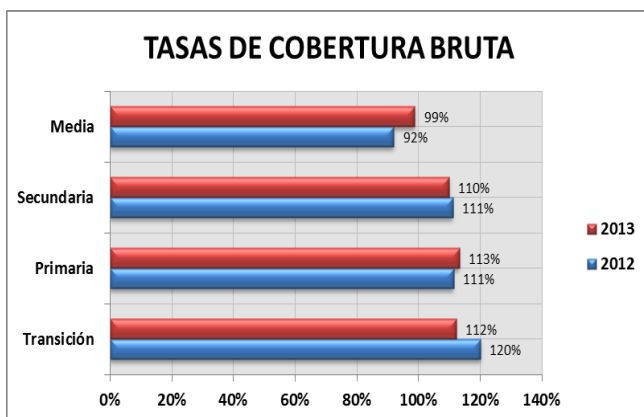
Cobertura De Matriculas

Sector	Matricula 2012	Matricula 2013	PORCENTAJE DE VARIACIÓN
MATRICULA OFICIAL	77.669	77.458	-0,27%
SUBSIDIOS	1.716	-	-
MATRICULA PRIVADA	30.071	31.812	19,97%
TOTALES	109.456	109.270	

Fuente: Oficina. Estadística Secretaría de Educación Bucaramanga. (Simat). Corte septiembre 30/2013

La matrícula oficial a septiembre 2013 según datos del SIMAT, registró una cifra de 77.458 alumnos, En cuanto a la matrícula total, el mayor repunte lo experimentó la matrícula privada con el 19.97% (1741 nuevos alumnos) (Véase grafica distribución matricula por niveles)

Tasa De Cobertura Bruta



La gráfica permite concluir un aumento representativo de la tasa de cobertura bruta en nivel de media, la cual alcanzó un incremento del 7,4% con respecto al año anterior. Igual comportamiento de incremento presentó el nivel de básica primaria; diferentes a los niveles de secundaria y transición las cuales tienen tasas por debajo del año anterior.

Fuente: Oficina. Cobertura Secretaría de Educación Bucaramanga. Corte Septiembre 30/2013

Inclusión De La Población Con Necesidades Especiales:

Vigencias	2011	2012	2013
Total	700	722	708

Fuente: Oficina Estadística Secretaría de Educación Bucaramanga. (Simat). Corte Septiembre 30/2013

Al término del tercer trimestre están siendo atendidos dentro de las diferentes instituciones educativas del municipio 708 niños y niñas con discapacidad, cifra que presenta una leve disminución por deserción con respecto al año anterior. Analizando las cifras de acuerdo al tipo de discapacidad, permite deducir que la mayor cantidad de población escolar (con discapacidad) atendida en nuestras instituciones educativas, presenta deficiencia cognitiva con un 50%, seguida de sordera profunda con el 13%; es decir continúa predominando entre la población escolarizada esto dos tipos de discapacidad. La ejecución presupuestal de \$669.553.000

Estrategias Para El Incremento De Cobertura

- **Concesión del servicio educativo:** Hubo continuidad en el servicio educativo por el sistema de concesión con el Minuto de Dios en la Institución Educativa Café Madrid, y con la Unión Temporal Compañía de Jesús Colegio San Ignacio- Fé y Alegría para el manejo de la Institución Colorados, para un total de 2.542 alumnos atendidos dentro de la modalidad de concesiones con un incremento la cobertura en un 62.5% con respecto al año anterior.
- **Administración del servicio Educativo:** Con las mismas confesiones religiosas, se continuó la contratación de la administración y organización del servicio público educativo, alcanzándose un cubrimiento de cobertura de 6.767 alumnos, lo que representa un incremento del 0,7% (45 alumnos más) por esta modalidad.

Es importante resaltar que el 11.9% del total de la población escolar oficial matriculada con corte a septiembre, es atendida por estas dos modalidades. En materia de cumplimiento de metas, se alcanzó a septiembre un cumplimiento superior al 100% (9.309 estudiantes de los 8.200 programados) en la prestación del servicio educativo en las instituciones educativas oficiales del Municipio de Bucaramanga, con una ejecución presupuestal de \$6.789.451.982.

Reducir El Analfabetismo Es Nuestro Compromiso: Se están trabajando dos grupos poblacionales: niños menores de 15 años en extra-edad, es decir que tengan 3 años por encima de la edad general y los jóvenes y población adulta (mayores de 15 años) como madres comunitarias, líderes comunales, madres cabeza de familia, jóvenes infractores con libertad asistida (remitidos por el ICBF). En los primeros están siendo atendidos 780 alumnos y en el segundo grupo 2800 alumnos, ambos casos a través de metodologías educativas flexibles, con lo cual no solo se está combatiendo el analfabetismo, sino que les permite concluir el proceso formativo a aquella población que no ha logrado ser bachiller.

La atención del servicio educativo mediante las estrategias de modelos educativos flexibles, presentó respecto al año anterior un aumento del 14%, ya que se atendieron un total 3.580 alumnos; y con relación al cumplimiento de la meta anual se logró un porcentaje superior al 100%, con una ejecución presupuestal de \$1.702.827.750.

Subprograma: Permanencia En El Servicio Educativo En Todos Los Niveles

Servicio De Transporte Como Estrategia De Permanencia:

BENEFICIADOS 2008	BENEFICIADOS 2009	BENEFICIADOS 2010	BENEFICIADOS 2011	BENEFICIADOS 2012	BENEFICIADOS 2013
153	1.362	1.612	1.072	1.231	2.259

Fuente: Oficina Jurídica Secretaría de Educación Bucaramanga. Corte Septiembre 30/2013

Se mantiene la prestación del servicio de transporte escolar como política para reducir los índices de deserción escolar. En la vigencia 2013, se realizó una nueva contratación de transporte escolar, ampliando la cobertura a 1.389 alumnos; lo cual representan un 126% de cumplimiento frente a la meta anual establecida (1.100 alumnos). Por necesidades del servicio se realizó la contratación de transporte escolar para 870 estudiantes de la Institución Educativa Oficial Villas de San Ignacio, reubicados por el hundimiento de la vía palenque – Café Madrid a las Instituciones Educativas Oficiales Club Unión, Maiporé y Santander.

Finalmente en términos de metas se logró el 100% de cumplimiento equivalente a 2259 alumnos atendidos con transporte escolar, (de los 1100 programados), con una ejecución presupuestal total de \$2.042.950.934

Apoyo Pedagógico A La Población En Inclusión: La población en inclusión requiere de modelos educativos y didácticas flexibles pertinentes para lograr sus procesos de aprendizaje. Por esta razón se está trabajando con un equipo humano especializado que brinda este apoyo conformado por: 4 psicólogas, 1 fonoaudióloga, 3 terapeutas ocupacionales, 1 psicopedagoga y 9 licenciadas en diferentes áreas de la educación. A la fecha de corte del presente informe fueron 112 los estudiantes de 24 Instituciones oficiales apoyados y reforzados pedagógicamente en su proceso enseñanza –aprendizaje.

En materia de metas, se alcanzó al corte del tercer trimestre un 50% de cumplimiento, con una ejecución presupuestal de \$233.200.000.

Compromiso Con El Mejoramiento Nutricional: El suministro de refrigerio escolar durante el año 2013 se ha ejecutado mediante dos contratos: El primero con la Fundación Multiactiva Emprendiendo, quien atendió 26 días con un total de 689.784 refrigerios

distribuidos; y la empresa Generación Colombia S.A., que atendió 52 días con un total de 1.228.845 refrigerios repartidos.

Así las cosas en materia de cumplimiento de metas a septiembre 30 de 2013, han sido entregados un total de 1.918.629 refrigerios en 78 días calendario, lo que da un promedio de 24.598 refrigerios diarios entregados, con una ejecución presupuestal de \$3.740.788.685.

Comprometidos Con La Optimización De La Planta De Personal Docente: Al termino del informe el servicio educativo del municipio de Bucaramanga, finalizó el tercer trimestre del año en curso, con una planta docente de 2.849 funcionarios distribuidos en 2.680 docentes de planta (propiedad, periodo de prueba, provisionales, reemplazos y orientadores), 169 directivos docentes entre rectores, directores, coordinadores, directoras de núcleo y supervisores, que cubren los requerimientos de las instituciones educativas oficiales del Municipio., con una ejecución presupuestal de \$72.312.610.501 que representa el 61,9% de lo programado.

Optimización De La Planta De Personal Administrativa Y Contratación De Personal No Misional: De otra parte las mismas instituciones educativas funcionaron hasta el tercer trimestre con una planta de personal administrativa de 238 funcionarios entre auxiliares administrativos, auxiliares de servicios generales, auxiliares de salud, conductor, operarios, secretarios, que atienden las funciones de tipo administrativas de las instituciones educativas. Dentro de este proyecto se contempla también la contratación de personal no misional para reforzar las labores de vigilancia que cubrió un total de 78 instituciones y sedes con este servicio y en materia de aseo se reforzó con un total de 132 personas contratadas para la realización de estas labores.

En términos del cumplimiento de metas para el 2013, los 49 establecimientos educativos cuentan con planta de personal administrativa necesaria y no misional, que representa un 100% frente a lo programado, y una ejecución presupuestal de \$12.744.228.876.

Programa: Calidad, Innovación, Pertinencia Y Gestión Educativa

Subprograma: Fortalecimiento De La Capacidad Pedagógica Y El Aprendizaje

Divulgación De Las Experiencias Exitosas (Foros) Son Claves Para Reforzar El Aprendizaje Y La Innovación: La Secretaría de Educación con el propósito de mejorar la calidad del servicio educativo y cumpliendo las directrices del Ministerio, ha tenido como prioridad la realización de foros educativos por ser considerados como el espacio ideal para exponer las experiencias más significativas y exitosas que se realizan en la Instituciones y Centros Educativos Oficiales de Bucaramanga. Por esta razón se llevó a cabo el Pre-Foro y el Foro Educativo académico Municipal realizados junto con la cámara de comercio, con participación de 223 personas entre directivos docentes, docentes y estudiantes.

A su vez se llevó a cabo la realización del foro artístico cultural cuyo objetivo era el de promover y reconocer el desarrollo de las competencias artísticas en los estudiantes de preescolar, básica y media de las instituciones educativas oficiales de Bucaramanga, con participación de 700 asistentes entre directivos, docentes y estudiantes.

En materia de cumplimiento de metas, se logró un cumplimiento del 100% con respecto a lo programado (2 foros), con una ejecución presupuestal de \$77.000.000.

Fortalecimiento De La Investigación:

Iniciativas de proyectos de Investigación					
2008	2009	2010	2011	2012	2013
20	45	81	40	35	31

31 iniciativas de proyectos de investigación resultantes de 11 instituciones educativas oficiales que representan el 77.5% de cumplimiento de la meta programada, las temáticas presentadas fueron medio ambiente,

energía, ciencias sociales y del comportamiento, electrónica y automatización, botánica y zoología, con una ejecución presupuestal de \$50.000.000

Repuntar En Las Pruebas De Competencias Es Nuestro Objetivo:

La Secretaría de educación ha enfocado todo su esfuerzo por fortalecer la capacitación en evaluación por competencias a nivel de los estudiantes, por ello se logró adelantar la contratación de una institución especializada, con el fin de acortar la brecha de calidad con la educación privada y de permitir que los estudiantes de las instituciones educativas oficiales tengan mejores y varias opciones de vinculación a la educación superior.

Estudiantes Capacitados en Pruebas Saber					
2008	2009	2010	2011	2012	2013
750	5.064	1.415	0	1.521	4.000

Este programa tiene una cobertura de 4.000 estudiantes del grado undécimo vinculados a las instituciones educativas oficiales del Municipio, lo que en materia de cumplimiento de metas se alcanzó en este tercer trimestre 2013 un cumplimiento superior al 100% frente a la meta programada (3.279 alumnos), con una inversión presupuestal de \$150.000.000.

Capacitación del Recurso Humano: se alcanzó un cumplimiento superior al 100% en cuanto al número de docentes y directivos docentes capacitados (936 personas), e los 625 programadas, con unos recursos de \$56.424.000 y unos recursos gestionados equivalentes a \$6.000.000 que corresponde a los programas de apoyo.

Docentes y Directivos Docentes Capacitados					
2008	2009	2010	2011	2012	2013
750	2.964	1.857	3.073	1.260	936

La Asesoría Efectiva Y Oportuna Mejora La Gestión De Las Instituciones Educativas: El fortalecimiento de los programas de robótica, sigue siendo una prioridad, pues se continúa visualizando la participación y la ocupación de los primeros lugares en las competencias a nivel nacional de robótica para lograr obtener el derecho de participar en las competencias a nivel mundial. En el presente año 2013 el campeón de Colombia fue el Instituto Técnico Nacional de Comercio; mientras que el San Pedro Claver obtuvo el Premio Excelencia 2013. Este último reconocimiento fue el más significativo de todos, pues solo lo gana el equipo que obtiene el mejor desempeño integral, demostrando en todo el proceso una dedicación y un empeño máximo.

Compromiso Con El Medio Ambiente: Para el tercer trimestre se mantiene el desarrollo de todas las etapas que conforman el proceso en seis instituciones educativas: Andrés Páez Sotomayor, San Francisco de Asís, Instituto Politécnico, Instituto Nacional de Comercio, Colegio Aurelio Martínez Mutis, Colegio de Santander, con cuyas comunidades educativas se viene trabajando en la ejecución de proyectos ambientales escolares-PRAES.

Desde el mes de abril del 2013 se reúnen el último jueves de cada mes, en comité Técnico Interinstitucional de Educación Ambiental CIDEA con participación de las diferentes Instituciones que lo conforman según la resolución municipal 255 de 2011 por la cual se creó.

Bumangués De Honor: Al término del tercer trimestre, viene en proceso de ejecución el programa de las primeras olimpiadas del civismo bumangués de honor 2013 en las instituciones oficiales del municipio de Bucaramanga, donde se desarrollaran estrategias de utilización adecuada del tiempo libre que lleven a la formación de nuevos ciudadanos. Como reconocimiento a los participantes ganadores se otorgaran estímulos especiales a los 4 estudiantes que logren cambiar sus hábitos, fortalecer sus valores y demostrar sus conocimientos del manual del nuevo ciudadano en las olimpiadas del civismo.

En materia de cumplimiento de metas se logró un porcentaje superior 100% con respecto a lo programado (1 Estímulo) con una ejecución presupuestal de \$40.000.000.

Galardón Docente: Secretaría de Educación en su tarea de mejorar el servicio educativo, requiere exaltar la labor de docentes y directivos mediante la promoción, estímulo y sistematización de las experiencias más significativas y exitosas que se viene realizando en las Instituciones y Centros Educativos Oficiales de Bucaramanga.

En este proceso se preseleccionan 12 experiencias significativas a las cuales se les realiza retroalimentación y acompañamiento, para finalmente elegir a las 5 mejores experiencias y hacer la entrega de reconocimientos a directivos y/o docentes galardonados. En materia de cumplimiento de metas se logró un porcentaje superior al 100% con respecto a lo programado (1 Estímulo) con una ejecución presupuestal de \$ 41.374.564

Programa Nacional De Lectura Y Escritura: con el objetivo de apoyar las competencias de lectura y escritura en preescolar y básica primaria, se implementó el programa Leer y Escribir en la Escuela **“Todos a Aprender”**, organizado y dirigido por la Fundación Dividendo por Colombia en coordinación con la Secretaría de Educación Municipal. En el programa participaron 9 instituciones educativas. Adicionalmente, la Fundación Dividendo realizó la entrega de material didáctico y bibliotecas de aula (Bibliobancos) con 200 libros de excelente calidad literaria, a 5 Instituciones educativas: Club Unión, Café Madrid, La Juventud, Maiporé y Francisco de Paula Santander.

Así mismo, por parte del MEN se hizo entrega de la **“colección semilla”** a 37 sedes de instituciones educativas del municipio, con el fin de iniciar dispositivos escolares de uso colectivo de libros que faciliten y estimulen el acceso a materiales de lectura de excelente calidad. Finalmente, se realizó un convenio de asociación con La Fundación Colombianitos, con el fin impulsar el plan de lectura y escritura para niños, niñas y adolescentes menos favorecidos para ayudarles a mejorar su calidad de vida y protección integral. Este convenio benefició a 300 niños, niñas y adolescentes, 60 docentes y tres (3) instituciones educativas.

En materia de cumplimiento de metas se ha logrado beneficiar a un total aproximado de 2.000 niños y niñas beneficiarias del plan, cifra que supera el 100% de cumplimiento de la meta (1.200 niños y niñas), con unos recursos gestionados de \$140.000.000

Cultura De Prevención Del Riesgo: la Secretaría de Educación continuó en la vigencia 2013 fortaleciendo los programas de gestión integral del riesgo en las instituciones educativas del Municipio como parte de la política de educación en emergencias, todo esto en función de mejorar la calidad de la educación. Durante este tercer trimestre del año 2013, el trabajo en todas sus etapas se realizó en seis instituciones educativas: Campo Hermoso, San Francisco de Asís, Francisco de Paula Santander y Colegio de Santander sedes A, B y C.

Impulsando La Música Como Arte, Contribuimos A La Formación Integral Del Educando: Otro aspecto importante que la Secretaría impulsa, es la dotación, fortalecimiento y conformación de bandas musicales en las instituciones educativas oficiales.

Durante el transcurso de la vigencia 2013, se realizaron transferencias por \$60.000.000 para las Instituciones educativas: Andrés Páez de Sotomayor, Salesiano Eloy Valenzuela, San Francisco de Asís, Jorge Ardila Duarte, Camacho Carreño e INEM para la compra de instrumentos musicales, con los cuales se fortalecerán las bandas musicales de dichas instituciones.

En materia de cumplimiento de metas se alcanzó un cumplimiento del 100 %, en cuanto al número de bandas musicales reforzadas y fortalecidas frente a las programadas (5 bandas programadas), con una ejecución presupuestal de \$60.000.000.

Subprograma: Innovación Con Pertinencia Educativa (Tic, Bilingüismo Y Ciencia Y Tecnología)

Seguimos Comprometidos Con La Tecnología Del Conocimiento:

Nuevos Terminales: Por gestiones ante el Ministerio de las TICS a la fecha se ha logrado la donación 1053 computadores que fueron entregados en las instituciones educativas oficiales que representan un aumento del 96.8% con respecto a los entregados en el 2012 con recursos gestionados.

Número de Equipos de Cómputo Entregados					
2008	2009	2010	2011	2012	2013
1.004	125	501	269	535	1053

Lideramos La Capacitación En TICS: La Secretaría de Educación en coordinación con el Ministerio de las TIC y el programa temáticas, continúa trabajando en la capacitación en tecnologías de la información y comunicación beneficiando a 102 docentes y directivos docentes de las instituciones educativas oficiales del municipio. En materia de cumplimiento de metas se alcanzó un cumplimiento superior al 100% (102 de los 100 fijados como meta) con recursos gestionados.

Bucaramanga Comprometida Con El Bilingüismo: Con el apoyo de un recurso especializado en el manejo del idioma inglés, se adelantó un trabajo a través del programa “Ingles Para Maestros, para Niños y para Siempre”; que nace como una respuesta de apoyo pedagógico a los docentes de preescolar y primaria de las instituciones educativas oficiales. Dentro de este programa se han venido formando 216 docentes tanto de preescolar como de primaria, y un trabajo de refuerzo en el aprendizaje a un grupo de 2106 estudiantes de las distintas instituciones educativas.

Así mismo dentro del programa “Francés para todos” se han venido capacitando un grupo de 20 docentes en el nivel B1 y un grupo de otros 20 docentes en el nivel A1, dentro del convenio del Ministerio de Educación Nacional con la Embajada de la República de Francia y a la Alianza Colombo Francesa.

Las instituciones beneficiadas son: Normal Superior, Medalla Milagrosa, Jorge Ardila Duarte, San José De La Salle, Liceo Patria, Gabriela Mistral, Santander, Politécnico, INEM. El valor total del presente convenio es de \$242.060.000 de los cuales la Alcaldía de Bucaramanga – Secretaria de Educación aporta el valor de \$226.060.000 y el contratista \$16.000.000.

Docenes capacitados en segunda lengua					
2008	2009	2010	2011	2012	2013
40	100	60	20	66	256

De igual forma la Secretaría de Educación llevó a cabo un convenio con la Alianza Colombo Francesa para fortalecer la calidad de la educación mediante la enseñanza del idioma francés en cuarenta (40) docentes de las Instituciones Educativas Oficiales del Municipio de Bucaramanga.

En materia de cumplimiento de metas se logró un porcentaje muy superior en cuanto al número de docentes capacitados e igualmente en cuanto al número de estudiantes reforzados, con una ejecución presupuestal total de \$323.756.000

Articular La Educación Es Avanzar En El Conocimiento: Durante el período del presente informe se inició el trabajo de articulación con la población escolar de los grados 10º y 11º de 29 instituciones educativas oficiales con Instituciones de educación superior como la Corporación Escuela

Instituciones Articuladas con la Educación Superior					
2008	2009	2010	2011	2012	2013
3	22	8	28	22	29

Tecnológica del Oriente, La Universitaria de desarrollo e Investigación UDI, Uniminuto, y el SENA entre otras, en diferentes especialidades, lo que da un cumplimiento del 100% de la meta fijada con unos recursos gestionados de \$12.500.000.

Apoyos Para Estudiantes CERES Y UIS: Un hecho importante de resaltar y como apoyo a los estudiantes egresados de las instituciones educativas oficiales cuyas condiciones económicas no les permite la continuidad de su formación hacia la educación superior, se realizó el pago de los subsidios correspondientes al semestre B 2012, a 118 estudiantes de la UIS y 1 de CERES para el segundo semestre de 2012. Es decir un total de 119 estudiantes, con una ejecución presupuestal \$18.949.940 equivalente a un 39.7% del total de la meta cumplida (119 de 300 estudiantes).

Educación Técnica Y Tecnológica Al Alcance De Todos: un total de 1.101 estudiantes fueron admitidos en los diferentes Programas Académicos, que representan un porcentaje de cumplimiento superior al 100% con respecto a la meta programada para el año que fue de 1000 estudiantes, con una ejecución presupuestal de \$2.271.315.612

De igual forma, es de gran importancia señalar que culminó la octava promoción de graduandos en las diversas áreas del conocimiento para un total de 317 egresados en Programas Técnicos Profesionales y Tecnológicos.

Estudiantes Matriculados en el Programa Social la Universidad del Pueblo										
2008	2009		2010		2011		2012		2013	
	I SEM	II SEM	I SEM	II SEM	I SEM	II SEM	I SEM	II SEM	I SEM	II SEM
913	1246	870	1185	716	1.100	828	772	898	619	482

Modernización Institucional: el ICONTEC realizó auditoria en el mes de septiembre del presente año a los tres procesos certificados: Atención al ciudadano, gestión de la cobertura del servicio educativo y gestión del talento humano, con resultados altamente satisfactorios, lo que le permitió recibir la recertificación de los mismos.


En materia de cumplimiento de metas el proyecto de Fortalecimiento del modelo de Gestión educativa y modernización institucional, se encuentra en un 100% de ejecución en todas sus fases, con una ejecución presupuestal de \$1.297.328.635 que corresponde a un 88% del presupuesto programado (\$1.500.000.000).

Subprograma: Mantenimiento, Recuperación Y Dotación De Establecimientos Educativos

Plantas Físicas En Buen Estado Permiten Una Educación De Calidad: Durante este tercer trimestre del año, se han realizado transferencias totales por valor de \$350.638.476 a los fondos de servicios educativos de las instituciones educativas, con el fin de realizar pequeñas obras de mantenimiento y reparación de las plantas físicas, buscando con ello el mejoramiento de los ambientes educativos que contribuyan a favorecer el proceso enseñanza-aprendizaje.

En materia de cumplimiento de metas a la fecha puede decirse que las 49 instituciones programadas como meta han recibido apoyo por el concepto de mantenimiento, si tenemos en cuenta que dentro de este rubro se contempla el pago de los servicios de agua, luz y teléfono que se cancela a todas las instituciones educativas, con una ejecución presupuestal del \$2.167.315.761

Programa: Bucaramanga Inteligente - Smart City

Programa	Actividad	Fecha de visita	observaciones
Puntos Vive Digital 	Visitas de acompañamiento y seguimiento al acondicionamiento, para la puesta en marcha de los puntos vive digital ubicados en: <ul style="list-style-type: none"> - colegio Miraflores de la comuna 14 - Colegio Santander comuna 3 - Multifuncional café Madrid comuna 1 - Colegio promoción social del norte comuna 2 - Multifuncional la joya comuna 5 - Colegio Inem comuna 10 - Instituto Técnico Nacional de Comercio Bucaramanga 	Tercera Semana de Noviembre Primera semana de Diciembre	Hasta el 30 Octubre se gestionó para el municipio 7 PVD. En este mes hemos recibido visitas de fonade y el ministerio de las TIC , con el propósito de evaluar compromisos adquiridos en los convenios

Programa	Actividad	Fecha de visita	observaciones
	Visita al director regional del Sena para revisión del convenio de aliados para la puesta en marcha y funcionamiento de los puntos vive digital y sus capacitaciones		
Vibelab 	Lanzamiento del Programa. Reunión con los aliados del proyecto para evaluar , el cronograma de actividades y la puesta en marcha del laboratorio ubicado en la biblioteca virtual de las unidades tecnológicas de Santander , comuna 7.	Tercera semana de noviembre diciembre	Hasta el 30 Octubre se gestionó para el municipio 1 ViveLab. Cada mes se adelanta un comité, con la presencia del CTA y ministerio de las TIC.
Vive Digital Regional 	Reunión con el director del Isabu, para la revisión y puesta en marcha del proyecto telecitas. Firma del acta de inicio.	Tercera semana noviembre diciembre	Hasta el 30 Octubre se gestionó para el municipio 1 proyecto en el sector salud. En este momento está en proceso de legalización por parte de Fidubogota
Vive Digital Regional Gobierno En Línea 	Reunión con la directora del Sisben para afinar el plan de implementación del proyecto gestionado ante Colciencias y ministerio de las TIC	Tercera semana de noviembre diciembre	Hasta el 30 Octubre se gestionó para el municipio 1 proyecto para el Sisben. En este momento está en proceso de legalización
Comité De Gobierno En Línea 	Reunión con cada secretaria e institutos descentralizados y sus enlaces para, evaluar y hacer seguimiento de las fases de la estrategia gobierno en línea	Noviembre	Cada mes se realiza un comité con todas las dependencias con el acompañamiento de Cintel
Nodos de investigación en los colegios de Bucaramanga 	Reuniones cíclicas con rectores de colegios para, dar acompañamiento a la formulación del proyecto de regalías y puesta en marcha de los distintos nodos en las comunas.	Noviembre	En funcionamiento
Parques wifi 	Vistas de monitoreo a 10 parques para evaluar y medir conectividad.	Noviembre diciembre	Hasta el 30 Octubre se gestionó para el municipio 10 parques conectados a wifi con servicio gratuito. En funcionamiento
Conectividad a colegios de Bucaramanga	Visita técnica en compañía del operador tele Bucaramanga para, evaluar la calidad de la conectividad y ancho de banda de las instituciones educativas.	Diciembre	Hasta el 30 Octubre todos los colegios públicos tienen conectividad.

Programa	Actividad	Fecha de visita	observaciones
			En funcionamiento
<p>Computadores para Educar</p> 	Están listos los convenios macro y de adquisición de computadores ante el Ministerio TIC.	Diciembre.	<p>Hasta el 30 Octubre se gestionó para el municipio 2114 computadores para los colegios públicos del municipio.</p> <p>Seguimiento para definir con el Ministerio TIC la entrega de los equipos</p>
<p>Certificación Ciudadanía Digital a servidores públicos y maestros.</p> 	Sigue el acompañamiento para motivar a los usuarios a realizar el curso de ciudadanía digital y obtengan su certificación respectiva.	Noviembre Diciembre	<p>Hasta el 30 Octubre se gestionó para capacitar más de 4000 servidores y maestros públicos del municipio.</p> <p>Seguimiento a las dependencias y con acompañamiento de la Unad para continuar con la gestión.</p>
<p>Cero papel</p> 	Acompañamiento en la asesoría de la implementación del modelo de la estrategia cero papel.	Noviembre Diciembre	Está en proceso de implementación.

EJE PROGRAMÁTICO DEPORTE Y CULTURA QUE NOS UNA

En este eje se encuentra el programa Bucaramanga Dinámica y Saludable, que con los subprogramas “Muévete Bucaramanga”, “Fomento Deportivo” y “Escenarios para la Gente” busca generar espacios para la práctica, fomento y desarrollo de la recreación, la actividad física y el deporte social comunitario; apoyar e incentivar la detección y formación de talentos; establecer acciones de apoyos a las actividades del deporte asociado y mantener los campos y escenarios deportivos en adecuadas condiciones para el uso de la comunidad.

Programa Bucaramanga Dinámica y Saludable

Recreo vías Muévete Con INDERBU

Recreovías fijas zona carrera 27	31
Recreovías nocturnas	31
Recreovías móviles	15
Población participante	43.000

Proyecto de gran concurrencia de las familias bumanguesas los domingos en la carrera 27, con el cual el INDERBU desarrolla hábitos para el buen uso del tiempo libre y para el cambio de actitud frente al sentido de pertenencia de la ciudadanía con respecto al espacio público a través del

método recreativo, deportivo, cultural y formativo. Se destaca en ellas los ciclopaseos urbanos diurnos.

Cuadras Recreativas

Brindar posibilidades de esparcimiento y recreación a niños de sectores marginados de las 17 comunas y los 3 corregimientos de la ciudad, que permitan el uso constructivo del tiempo libre a través de actividades lúdicas, formativas, deportivas y artísticas – culturales.

Actividades: 30 Cuadras Recreativas en diferentes barrios de la ciudad, desarrollando actividades deportivas, recreativas, de formación, prevención, artísticas, juegos, dinámicas, concursos y animación con payasos. Total participantes 7.000 niños y niñas.

Festivales Recreativos Comunitarios

Brindar espacios de integración de convivencia y de socialización a la comunicación en general a través de la realización de espectáculos masivos de aprovechamiento del tiempo libre. Se desarrollaron aproximadamente 40 festivales en diferentes barrios, colegios y parques de la ciudad, desarrollando actividades como: aeróbicos, shows artísticos - culturales, danzas, teatro, música y actividades de aprovechamiento del tiempo libre.

Se han beneficiado aproximadamente 12.000 personas entre niños, jóvenes, adultos, discapacitados y tercera edad de las diferentes comunas y los corregimientos 1, 2, y 3.

Subprograma: Formando Talentos

Juegos Y Festivales Escolares

Instituciones Educativas	90	44 oficiales
		46 privadas
Total de estudiantes participantes	2036	2.036 niños
		1.308 niñas
Inversión total 149.975.000		

Representan la primera fase dentro del marco general de los Juegos del sector educativo, vinculan la participación de niños y niñas entre los 5 y 11 años, en festivales y torneos de diferentes modalidades deportivas como son Mini fútbol,

Mini baloncesto, Mini Voleibol, Natación, Atletismo, Gimnasia, Judo, Karate Do, Taekwondo, Ciclismo, entre otros

Impacto: Aumento en las coberturas de Instituciones Educativas y beneficiarios de los Proyectos formativos y estudiantiles. Inclusión de la Población en situación de Discapacidad. Modernización en los procesos de inscripción virtuales. Aumento en el número de eventos y disciplinas deportivas realizadas. Articulación y trabajo en red con organismos y entidades del Sistema Nacional del Deporte. Inclusión festivales Escolares SUPERATE.

Juegos Deportivos Intercolegiados

Instituciones Educativas	100	54 oficiales
		46 privadas
Total de estudiantes participantes	6567	2144 niños
		1488 niñas
		1675 Jóvenes hombres
		1260 jóvenes mujeres
Inversión total 239.000.000		

Vincula la participación de niños, niñas y jóvenes entre los 12 y los 17 años de edad en un sistema de competencias deportivas, con el propósito de contribuir con la formación integral de los estudiantes, a través de los espacios del deporte formativo.

Actividades: Torneos: Futbol, Futbol Sala, Futbol de Salón, Voleibol Piso, Voleibol Arena, Natación Convencional, Natación Discapacidad, Atletismo Convencional, Atletismo Discapacidad, entre otros.

Escuelas De Iniciación Y Formación Deportiva

Las Escuelas de Formación Deportiva son un programa educativo, de carácter extra curricular, que contribuye a la formación integral de los niños y jóvenes entre los 7 y 14 años del Municipio de Bucaramanga.

Actividades: Conformación de grupos de iniciación y formación deportiva en sectores comunitarios e Inst. Educativas, en disciplinas deportivas como: Fútbol, Fútbol de Salón, Fútbol Sala, Baloncesto, Atletismo, Natación, Gimnasia, Judo, Karate Do, Taekwondo, Ciclismo, Levantamiento de Pesas, Patinaje.

Se vincularon 2500 niños, niñas y jóvenes en más de 80 grupos de iniciación en diferentes sectores de la ciudad, con una inversión de \$ 350.000.000

Subprograma Fomento Deportivo

A través del área Sociocomunitaria se llega a diversos sectores poblacionales como campesinos de todas las edades, población con capacidades especiales, empleados, adultos mayores y deportistas de los barrios y comunas, propiciando la integración y sana utilización del tiempo libre con actividad deportiva y recreativa.

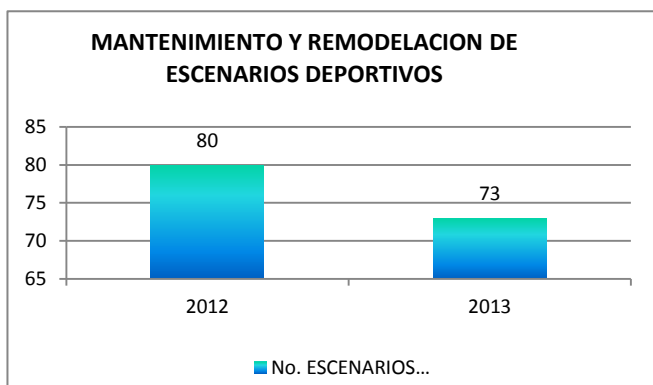
ACTIVIDADES	PARTICIPANTES
Olimpiadas juveniles e intercomunales	7343
Olimpiadas campesinas e interveredales	1801
Festivales deportivo y recreativos del adulto mayor	2.160
Apoyo al sector discapacitado	912 deportistas en juegos pre fides, 197 participantes en apoyos a diferentes delegaciones y 1.249 participantes en el desarrollo de los juegos paralímpicos municipales.
Olimpiadas carcelarias	200 deportistas 450 centro reclusión mujeres.
Olimpiadas interentidades	420
Deporte y recreación para víctimas del conflicto armado en Bucaramanga	215 niños 34 jóvenes y 23 adultos de las actividades deportivas y recreativas.

Subprograma Escenarios Para La Gente

Custodia, Administración Mantenimiento De Escenarios Y Campos Deportivos Del Municipio De Bucaramanga

Este proyecto busca mantener los campos y escenarios deportivos en adecuadas condiciones para el uso de la comunidad y de esta manera generar espacios para la

práctica, fomento y desarrollo de la recreación, la actividad física y el deporte social comunitario.



Fuente: Inventario Secretaria de Infraestructura

Actualmente el Municipio cuenta con 224 escenarios deportivos entre cancha multiples y cancha de microfútbol, en la zona urbana y rural, de los cuales se ha realizado mantenimiento según lo observado en el gráfico.

Escenario de Altos rendimiento intervenidos:

OBJETO	VALOR
Mejoramiento y Mantenimiento Velódromo Alfonso Flórez en el Municipio de Bucaramanga.	\$ 362.376.563,35
Recuperación y Remodelación del Patinodromo Roberto García Peña del Municipio de Bucaramanga.	\$ 999.944.634,99

También se han adjudicado los siguientes proyectos:

OBJETO	VALOR
Mantenimiento y remodelación de escenarios deportivos Fase II del Municipio de Bucaramanga.	\$ 3.418.412.247
Mejoramiento y adecuación de la cancha la Juventud del Municipio de Bucaramanga	\$ 924.508.793
Construcción, Mantenimiento y mejoramiento de juegos infantiles y gimnasios metálicos al aire libre en algunos sectores del Municipio de Bucaramanga	\$ 573.632.440,65

Gestiones Realizadas Ante Coldeportes

Convenio	Adecuación y remodelación del escenario deportivo cancha sintética, cubierta, acceso y gradería Parque Recrear del norte municipio de Bucaramanga	\$656.471.675,95	Proyecto radicado en COLDEPORTES, aporte del Municipio \$59.679.243,2. Aporte Coldeportes: \$596.792.432,68
Convenio	Adecuación y mejoramiento canchas de futbol de salón barrio los Canelos municipio de Bucaramanga	\$238.914.070	Proyecto radicado en COLDEPORTES, aporte del Municipio \$48.769.970. Aporte Coldeportes:

			\$190.144.100
Convenio	Construcción cancha sintética barrio san miguel, municipio de Bucaramanga – departamento de Santander del municipio de Bucaramanga	\$496.069.173	Proyecto radicado en COLDEPORTES, aporte del Municipio \$49.606.913. Aporte Col deportes: \$446.462.260
Convenio	Construcción cancha polideportiva, cerramiento y gradería en la sede a del Colegio Nuestra Señora del Pilar del municipio de Bucaramanga, Santander	\$235.227.857,00	Proyecto radicado en COLDEPORTES, aporte del Municipio \$23.522.785,00. Aporte Coldeportes: \$211.705.072,00

Programa: Plan Municipal para el Desarrollo de las Artes y de la Cultura

Subprograma Fortalecimiento De La Biblioteca Pública Municipal Gabriel Turbay Y Sus Bibliotecas Satélites

Dentro de los principales servicios que se han prestado se destacan principalmente el préstamo interno y externo de libros, afiliación gratuita al servicio de préstamo externo, préstamo inter bibliotecario con la Biblioteca Luis Ángel Arango de Bogotá, animación y fomento a la lectura, sala infantil, accesibilidad a la información a personas con discapacidad física y bibliobús, entre otros.

Adquisición de elementos

MATERIAL	CANJE	COMPRA	DONACIÓN	TOTAL
Libros	5058	393	2303	7754
Revistas y Periódicos	443	2058	556	3057
AV./CDS	3	-0-	9	12
TOTAL	5504	2451	2868	10823

USUARIOS	2013
HOMBRES	17.501
MUJERES	14.341

Plan Municipal De Lectura “Lea: Bucaramanga, Ciudad Lectora”

- 94 talleres de promoción de lecturas para primera infancia.
- 24 talleres de promoción de lectura en parques de la ciudad de Bucaramanga.
- Se hizo préstamo y rotación de 3 colecciones libros de literatura infantil, cada una de 100 libros, entre los hogares comunitarios.
- Talleres de promoción de lecturas para primera infancia en hogares comunitarios ICBF, beneficiando a 795 niños de 43 hogares a través de 94 talleres.
- Talleres de promoción de lecturas en parques como las Cigarras - San Pío
- San Francisco - Los Niños llegando a más de 3000 personas.

Inversión 2013 (corte septiembre 30 de 2013)		PORCENTAJE DE AVANCE EN EJECUCIÓN
RECURSOS ASIGNADOS \$2.267.410.189,00	RECURSOS EJECUTADOS \$ 1.663.200.499,00	84,18%
TOTAL DE ACTIVIDADES REALIZADAS 619	TOTAL DE PERSONAS BENEFICIADAS 31043	

Formación Artística Y Cultural

Se viene desarrollando el programa PARCHARTE, el cual tiene como radio de acción las comunas 1, 2, 14 y Comuna 15, este programa cuenta con un total de 179 niños, niñas y jóvenes, a la fecha de corte del informe ha realizado tres muestras artísticas colectivas en áreas como Artes Plásticas, Teatro, Arte Circense y Música, dónde los niños y jóvenes exhiben sus conocimientos ante sus padres de familia y comunidad en general.

Red Municipal De Formación Artística - Programa Municipal De Danza Cdanza - Más de 600 niños, niñas y jóvenes beneficiados a través de once (11) grupos en Formación artística.

Inversión 2013 (Corte 30 de septiembre)		PORCENTAJE DE AVANCE EN EJECUCIÓN
RECURSOS ASIGNADOS \$179.478.151,00	RECURSOS EJECUTADOS \$135.582.178,00	85.5%
TOTAL DE ACTIVIDADES REALIZADAS 795	TOTAL DE PERSONAS BENEFICIADAS 19	

Estímulos Artísticos Y Culturales

Durante la vigencia 2013 a la fecha, el IMCUT ha realizado una convocatoria dentro del PROGRAMA MUNICIPAL DE ESTIMULOS, denominada “estímulos para la creación, producción y realización de contenidos culturales para radio 2013”, cuyo objetivo es el de fomentar la creación, producción y realización de franjas radiales con contenidos propios, pertinentes y de calidad, en medios de comunicación de la ciudad de Bucaramanga. Esta convocatoria se abrió para personas naturales domiciliadas en Bucaramanga y organizaciones sin ánimo de lucro, dedicadas a la creación, producción y realización de franjas radiales de contenido cultural.

El IMCUT contó con un presupuesto de sesenta millones de pesos (\$60.000.000.00) para el desarrollo de esta convocatoria y en la cual se contempló como monto máximo de estímulo por proyecto hasta la suma de Diez millones de pesos

(\$10.000.000.00). Una vez evaluados los proyectos y teniendo en cuenta los criterios de evaluación, el Comité Técnico del Programa Municipal de Estímulos declaró a 6 ganadores, quienes recibieron su respectivo estímulo.

Programa Municipal De Concertación 2013

Durante la vigencia 2013 se realizó la convocatoria del PROGRAMA MUNICIPAL DE CONCERTACION 2013, convocatoria a la cual se presentaron 91 proyectos culturales y artísticos del sector cultural no gubernamental, quienes fueron sometidos a un proceso de evaluación técnica, los proyectos pasaron un primer filtro correspondiente a la revisión de documentos y solo fueron evaluados quienes presentaron toda la documentación. El Comité Técnico del Programa Municipal de Concertación, aprobó 42 proyectos, los cuales pasaron posteriormente a la etapa de concertación de recursos.

Proyectos destacados:

Mi Musical: El proyecto amplió su cobertura a más de 600 niños y niñas de 20 instituciones públicas de la ciudad. Adicionalmente, más de 180 participantes fueron seleccionados por su disciplina y talento, para tomar clases de acrobacia aérea, canto coral, stomp, teatro, danza jazz, además se está realizando un documental que cuente detalles de la vida de los niños y jóvenes, quienes manifiestan el cambio y las experiencias que han vivido gracias a este programa.

El Banco Interamericano de Desarrollo (BID), ha postulado esta experiencia como potencialmente ganadora del **Premio Juscelino Kubitsche** a Nivel de Latinoamérica y el Caribe.

Proyecto Coral Bucaramanga: Está conformada por 77 participantes, niños y jóvenes de la ciudad de Bucaramanga, pertenecientes a todos los estratos sociales, entre los 8 y 16 años de edad. El día miércoles 11 de diciembre de 2013 se realizará el concierto y lanzamiento del disco de la **“Coral Bucaramanga”**.

Programas Institucionales como Recreoarte, Parquearte y actividades culturales y artísticas, de acuerdo a los requerimientos de las comunidades se ha llegado a las 17 comunas y a los tres (3) corregimientos de Bucaramanga, en lo que va de la vigencia 2013 ya superamos las 200 actividades descentralizadas.

Primer Festival del Libro y la Lectura para niños y niñas y jóvenes de Bucaramanga: “CUCLÍ CUCLÍ, LIBROS PARA MÍ” – 16.220 personas beneficiadas, 143 talleristas y artistas nacionales y un (1) conferencista internacional, 60 actividades entre talleres, cine, bebeteca, conferencias y tertulias.

Festival “Diiigame Arte Y Parque En Bucaramanga” – 6.000 personas beneficiadas, 95 artistas participantes.

<u>Inversión 2013 (corte septiembre 30)</u>		PORCENTAJE DE AVANCE EN EJECUCIÓN
RECURSOS ASIGNADOS \$5.871.520.201,00	RECURSOS EJECUTADOS \$5.292.617.068,00	97,79%
TOTAL DE ACTIVIDADES REALIZADAS 1180	TOTAL DE PERSONAS BENEFICIADAS 321.046	

Sistema Municipal De Información Y Comunicación Cultural

Tienen por misión recoger, organizar, procesar, comunicar y difundir la información del ámbito cultural desde y hacia los diferentes agentes gubernamentales, institucionales, artísticos o de la comunidad local, nacional e internacional con criterios de pertinencia, claridad, veracidad, actualidad y confidencialidad en sus diferentes niveles de información.

Resultados de la gestión

- Estructura de Contenidos de EL CARTEL
- Estructura de contenidos del SIMIC
- Diseño del Mapa de medios de EL CARTEL
- Diseño del Mapa de contenidos del SIMIC
- Diseño de contenidos de los formularios de captura del SIMIC
- Diseño del mapa de interacción e integración con otros sistema regionales de cultura
- Diseño de carteles de agosto, septiembre y octubre
- Capacitación del equipo de trabajo
- Realización de convenios

<u>Inversión 2013 (corte a 30 de septiembre)</u>		PORCENTAJE DE AVANCE EN EJECUCIÓN
RECURSOS ASIGNADOS \$231.836.379,00	RECURSOS EJECUTADOS \$203.622.316,00	88%
TOTAL DE ACTIVIDADES REALIZADAS 41	TOTAL DE PERSONAS BENEFICIADAS 880	

Posicionar a la Emisora Cultural Luís Carlos Galán Sarmiento (ECLCGS) entre las 15 primeras emisoras de la ciudad – 12.900 oyentes en el año 2013.

Realización de actividades artísticas y culturales en el marco del Aniversario de la Emisora Cultural, Gran concierto de aniversario con Katamaran, más de 5000 personas beneficiadas durante todas las actividades.

Patrimonios Culturales Materiales E Inmateriales

- Mantenimiento a Monumentos del Espacio Público llevando primeros auxilios a estos.
- Se sensibilizó a los parqueros de la ciudad de Bucaramanga, quienes son los encargados directos de los Monumentos Públicos.
- 31 monumentos del Espacio Público están en proceso de ser designados Bienes de Interés Cultural (BIC) de la ciudad de Bucaramanga.
- Se ha realizado acompañamiento a comunidades interesadas en postular manifestaciones para incluir en la Lista Representativa del Patrimonio Cultural Inmaterial entre ellas: El Mito de la Casa del Diablo, El Paso de los Nazarenos y El Mercado Popular
- Se han realizado gestiones ante el Consejo Departamental del Patrimonio para su evaluación de otras posibles manifestaciones a postular como lo son El Desayuno Bumangués y la Elaboración artesanal del Calzado

<u>Inversión 2013 (corte septiembre 30)</u>		PORCENTAJE DE AVANCE EN EJECUCIÓN
RECURSOS ASIGNADOS \$46.787.000,00	RECURSOS EJECUTADOS \$38.400.000,00	82.00%
TOTAL DE ACTIVIDADES REALIZADAS 12	TOTAL DE PERSONAS BENEFICIADAS 21000	

Seguridad Social Del Creador Y Gestor Cultural

Con fundamento en la captación de recursos por concepto de estampilla pro-cultura, se han provisionado recursos en la suma de \$2'968.811.823.14 los que servirán para garantizar el mejoramiento en las condiciones de vida en la seguridad social del artista de Bucaramanga.

Programa Bucaramanga Culta y Tolerante

Subprograma Laboratorios de Cultura Ciudadana

Actividades Desarrolladas por el Instituto Municipal de Cultura y Turismo

Laboratorio De Movilidad Y Espacio Público - Aumentar el número de ciudadanos (conductores y peatones) que respeten normas básicas de convivencia que afectan la movilidad en el espacio público - Número de actividades: 120 - Cobertura poblacional: 48.000 personas.

Laboratorio De Medio Ambiente - Sensibilizar a los ciudadanos sobre su corresponsabilidad frente al cuidado del medio ambiente y la preservación de los recursos naturales - Número de actividades: 20 - Resultados: Cobertura poblacional: 20.000 personas.

Pactos Ciudadanos Por La Convivencia - Socializar las normas básicas de la convivencia y firmar pactos de corresponsabilidad con 100.000 ciudadanos - Número de actividades: 40- Resultados: Cobertura poblacional: 20.000 personas / Pactos firmados: 20.000.

Pactos Por Una Sexualidad Sana Y Responsable - Prevenir embarazos tempranos en adolescentes escolarizadas de Bucaramanga - Número de actividades: 25 - Resultados: Cobertura poblacional: 3.000 personas.

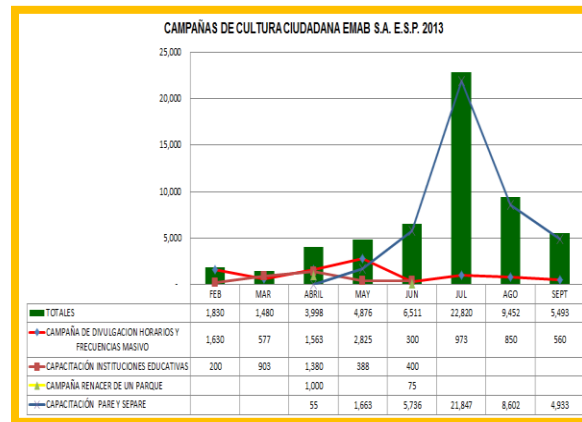
<u>Inversión 2013 (corte septiembre 30)</u>		PORCENTAJE DE AVANCE EN EJECUCIÓN
RECURSOS ASIGNADOS \$ 842.647.000.00	RECURSOS EJECUTADOS \$ 840.300.908.00	99%
TOTAL DE ACTIVIDADES REALIZADAS 4638	TOTAL DE PERSONAS BENEFICIADAS 300.196	

Actividades de Cultura Ciudadana realizadas por la EMAB

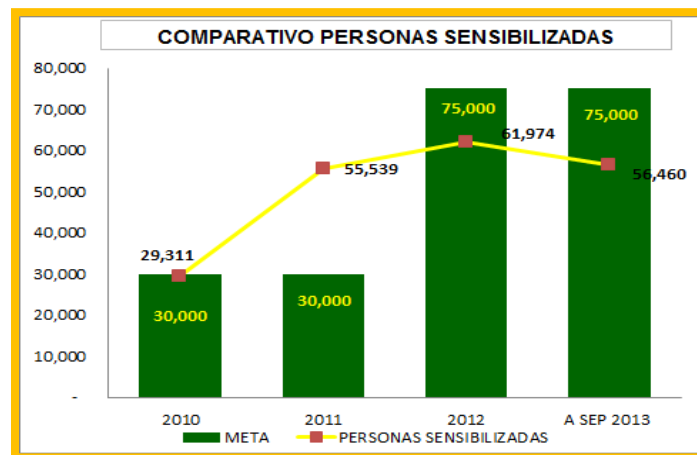
Para la vigencia 2013 la Empresa de Aseo de Bucaramanga, ha venido desarrollando las actividades de Cultura Ciudadana, para esto se ejecutan proyectos y actividades socio ambiental que dan como resultado 56.460 personas capacitadas en diferentes campañas tales como:

- Campaña de cultura ciudadana “Divulgación de horarios y frecuencias masivo”: La campaña se ha realizado en conjuntos residenciales, zona norte y visita personalizada zona centro, esta consiste en la divulgación de horarios de recolección, socialización de la ley de comparendo ambiental, brigadas de aseo y publicación en prensa, para la realización de estas actividades se cuenta con la colaboración de los comandos ambientales y los asesores comerciales; durante esta vigencia se han realizado actividades a un total de 9.278 personas.
- Capacitación en Reciclaje de residuos sólidos: “Pare y Separe” Enfocada a capacitar a la comunidad en general sobre la importancia de la actividad de la separación en la fuente y la implementación del decreto 0096 de 2013, capacitando un promedio de 42.836 personas.

- Campaña Renacer de un Parque: El objetivo principal es recuperar las zonas verdes de la ciudad y de la misma manera sensibilizar a la comunidad sobre su cuidado, como resultado se han sensibilizado 1.075 personas.
- Capacitación de Instituciones Educativas: Incentivar a la comunidad educativa de la ciudad de Bucaramanga sobre la importancia del manejo adecuado de los residuos sólidos capacitando 3.271 estudiantes.



Es de resaltar que la empresa para la vigencia 2013 estableció como meta en su plan de acción la sensibilización de setenta y cinco mil (75.000) personas, a la fecha de corte del presente informe hay un cumplimiento del 75%, es decir 56.460 personas sensibilizadas.



EJE PROGRAMÁTICO MEDIO AMBIENTE Y DESARROLLO TERRITORIAL

Programa: Bucaramanga Frente a la Gestión Integral del Riesgo

Subprograma: Conocimiento, Prevención y Reducción del Riesgo

Sistema De Alertas Tempranas

Se instaló un sistema de alertas temprana en la Comuna 14 en el barrio Albania y la vereda La Malaña, que analizan el nivel de pluviosidad, la inclinación de terreno y la humedad. Están a cargo de la Oficina de Gestión de Riesgo Municipal, que adelanta esta prueba piloto como medida de prevención y atención oportuna ante posibles eventos sobrevinientes.



La Secretaria de Infraestructura ha realizado los análisis de los aspectos que conforman cada vulnerabilidad en la interacción de las amenazas con el fin de realizar las acciones técnicas que posibiliten la prevención y mitigación al riesgo.

Estudios Orientados a la Mitigación de amenaza

OBJETO	VALOR
Realizar la investigación geotécnica y propuesta de diseño para mitigación de la amenaza a fenómenos a remoción en masa en el Barrio el Diviso en el sector de la Calle 11 - Cra 36 del Municipio de Bucaramanga.	\$ 58.845.000
La investigación geológica estratigráfica en las masas de suelo con amenaza a fenómenos de remoción en masa en los sectores del Barrio Morrhico en el sector de la carrera 41 con calle 10 el Barrio Buenos Aires en el sector calle 16 con carrera 62 bis el Barrio la Juventud en el sector carrera 7n calle 18 el Barrio Miraflores parte baja sector contiguo a la Cancha de Futbol y otros sectores prioritarios del Municipio de Bucaramanga proponiendo las respectivas estructuras de control de erosión.	\$ 57.845.850
Realizar los estudios de suelos para identificar las causas de deslizamiento erosión remoción en masa o falla geotécnica y realizar recomendaciones sobre algunos sectores del Municipio de Bucaramanga	\$ 58.767.340
TOTAL INVERSIÓN	\$ 175.458.190

Obras de Mitigación

OBJETO	VALOR
Construcción Muro de contención en el Barrio Quinta Estrella del Municipio de Bucaramanga.	\$ 583.644.729,19
Construcción de la obra de estabilización en el sector de la escarpa del Barrio Pablo Sexto en la calle 67 con carrera 10 c del Municipio de Bucaramanga.	\$ 530.580.971,58
Control y estabilización de erosión en el talud del costado sur de la vía que del Barrio Kennedy conduce al Barrio Café Madrid en cumplimiento del fallo de la acción popular con radicado 2008-0168 del juzgado primero administrativo de Bucaramanga.	\$ 362.761.124,94
Construcción de obras de estabilización en el sector de la calle 11 con carrera 36 del Barrio el Diviso en el Municipio de Bucaramanga.	\$ 693.556.128
Construcción Fase I de obras de estabilización en sectores con amenaza de fenómenos de remoción en masa de la comuna 14 Barrio Buenos Aires la Malaña y Miraflores parte alta en el Municipio de Bucaramanga	\$ 6.999.637.086,26
Construcción Obras de Estabilización para los Barrios Villa Rosa, El Porvenir, Pan de Azúcar y Nápoles del Municipio de Bucaramanga.	\$ 3.103.925.484
TOTAL INVERSIÓN	\$ 12.274.105.523,97

Programa: Bucaramanga Ciudad Verde de América Latina

Subprograma: Gestión Integral de Residuos Sólidos

La EMAB S.A ESP; continua realizando la actividad complementaria de disposición final en el sitio denominado el carrasco, según decreto 0190 del 30 de Septiembre de 2013 donde declara que a partir del primero de octubre existe un riesgo de calamidad pública Ambiental en el Municipio de Bucaramanga y como consecuencia desde el primero de octubre de 2013 y hasta por el término de veinticuatro (24) meses se declara el estado de emergencia sanitaria y ambiental en el Municipio de Bucaramanga por ende se hará uso de las celdas 1,2 y 3 de la cárcava 2 del predio el Carrasco.

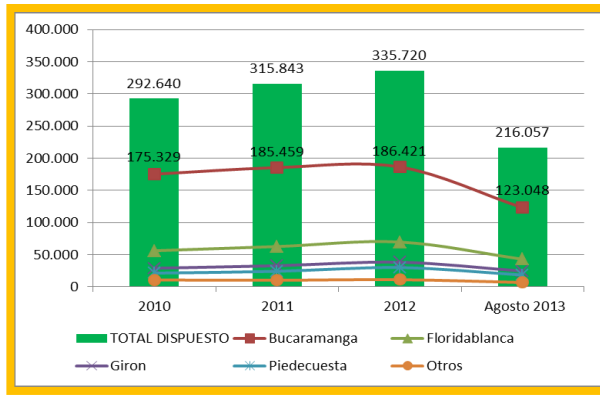
Cabe resaltar que en la vigencia 2013 se han dispuesto un total de 216.057 toneladas de residuos sólidos en el relleno sanitario correspondientes de enero a agosto, de las cuales el 57% corresponden al Municipio de Bucaramanga, el 39% a los Municipios del área metropolitana y el 4% restantes a los Municipios aledaños.

TONELADAS DISPUESTAS POR MUNICIPIO 2010 - 2013

	2010	2011	2012	Agosto 2013
Bucaramanga	175.329	185.459	186.421	123.048
Floridablanca	56.236	62.764	69.730	43.028
Girón	29.036	32.972	38.346	24.572
Piedecuesta	21.383	24.237	30.041	18.508

Otros	10.656	10.411	11.182	6.901
TOTAL DISPUUESTO	292.640	315.843	335.720	216.057

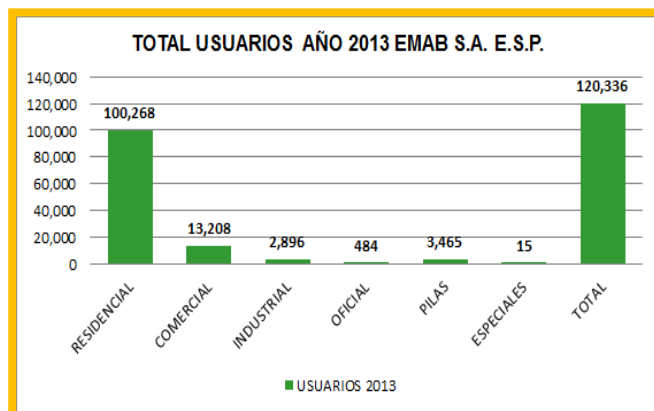
Fuente Empresa de Aseo de Bucaramanga



Sub programa: Reducción Emisión de Gases

En lo referente a la reducción de emisión de gases efecto invernadero la EMAB S.A E.S.P en la vigencia 2012 tenía un contrato con la empresa BIONERSIS COLOMBIA S.A E.S.P por un periodo de diez (10) años, esta empresa estaba certificada a nivel internacional bajo el protocolo de KIOTO y bajo el proyecto MDL el cual garantizaba su total control en cuanto a monitoreo y calidad de emisiones.

El proyecto en el relleno consistía en extraer, controlar y destruir mediante la quema el Biogás que se genera a partir de la disposición de residuos en el sitio, particularmente su contenido de metano (CH₄), logrando con ello una importante contribución para la reducción de los gases de efecto invernadero. Mensualmente se quemaba un promedio de 405.000 m³ de biogás, cabe destacar que en el periodo del año 2012 se quemaron 4'860.000 m³ aproximadamente que equivale a 33000 Toneladas de CO₂ que dejaron de ser emitidas a la atmosfera. En la vigencia 2013 esta empresa se declaró en quiebra teniendo que terminar la operación en el Carrasco, a partir de esta situación se implementa para la evacuación de los gases de la zona de disposición final chimeneas para la evacuación de los gases de la zona de disposición de las celdas.



Acciones desarrolladas por la Secretaría de Salud:

Se realizaron en el segundo trimestre del año 120 mediciones en los CDA (CDA de Bucaramanga son Ciudad Bonita, Motos Bucaramanga, Bucaramanga SAS), las cuales permitieron levantar línea base de la Contaminación del aire por fuente móviles.

Con respecto a las jornadas de control de la contaminación de aire por fuentes móviles, se realizaron en el tercer trimestre de 2013, 175 mediciones en los CDA las cuales permitieron levantar línea base de la Contaminación del aire por fuente móviles.

Subprograma: Espacios Públicos Sostenibles

La Secretaria de Infraestructura tiene como objetivo desarrollar proyectos urbanos que incluyen y respeten la naturaleza a través de la incorporación, recuperación y gestión de parque y zonas verdes.

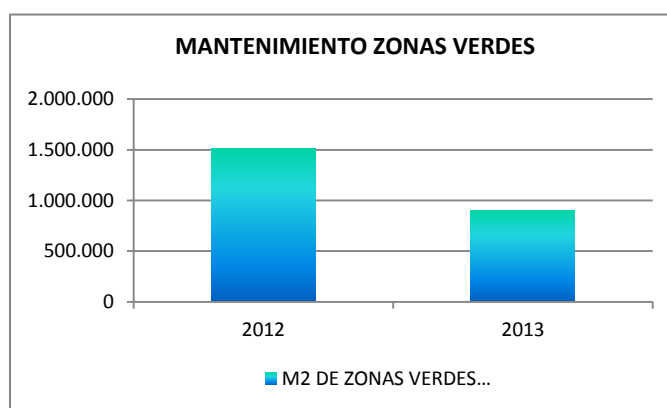
Parques Construidos

OBJETO	VALOR
Construcción Parque Fontana Real del Municipio de Bucaramanga	\$ 999.871.533

Áreas Verdes Mantenidas

El Municipio de Bucaramanga tiene aproximadamente 910.347 M2 de Zonas verdes en Parques y Separadores los cuales se les ha realizado mantenimiento de la siguiente manera:

AÑOS	M2 DE ZONAS VERDES MANTENIDAS
2012	1.508.222
2013	905.802



Los mantenimientos se han realizado, a través de múltiples proyectos y actividades los cuales cabe destacar:

OBJETO	VALOR
Convenio Interadministrativo entre el Área Metropolitana de Bucaramanga y el Municipio de Bucaramanga para aunar esfuerzos en el aumento mejoramiento y cualificación del espacio público parques y zonas verdes.	\$ 772.492.060
Empradización del Parque San Pio del Municipio de Bucaramanga.	\$ 48.034.350
Construcción de jardines con plantas ornamentales en el Parque Santander y glorietas de la avenida quebrada seca con carrera 9na.	\$ 41.593.500
Demolición y Construcción de bordillos en concreto y Mantenimiento y Recuperación de Bancas de Madera en Parques del Municipio de Bucaramanga.	\$ 48.019.500
Poda y Corte de Árboles en Parques y Zonas Verdes del Municipio de Bucaramanga y rocería sobre los bordillos de los corredores viales.	\$ 631.683.684
Reposición de andenes instalación de bordillos conformación de las zonas verdes poda descope y limpieza del componente arbóreo del Parque Centenario del Municipio de Bucaramanga.	\$ 525.518.285
Compra de canecas para basura en fibra de vidrio para Parques y Zonas verdes del Municipio de Bucaramanga.	\$ 58.024.357
Construcción de base de soporte para la instalación de la escultura del calentamiento global en la glorieta ubicada entre la carrera novena y la avenida quebrada seca del Municipio de Bucaramanga.	\$ 23.911.105,82
Recuperación y Mantenimiento del Parque Comunitario ubicado en la calle 105 carrera 30 del Barrio Diamante I del Municipio de Bucaramanga.	\$ 58.419.972,90

Subprograma: Ordenamiento Del Territorio

Respecto al proceso de formulación del nuevo POT de Bucaramanga o POT de segunda generación, durante lo corrido del año 2013, se consolidó el documento técnico, la cartografía y el borrador de proyecto de Acuerdo.

Siguiendo el procedimiento establecido en la legislación nacional, a principios de 2013 fue radicada toda la documentación de la propuesta POT 2013 – 2027 en la oficina del Área Metropolitana de Bucaramanga - AMB, para adelantar el proceso de concertación de los temas metropolitanos y de los temas ambientales urbanos. Así mismo, fue radicada la propuesta en la Corporación para la Defensa de la Meseta de Bucaramanga – CDMB, para surtir el mismo procedimiento sobre los temas ambientales rurales. Los temas ambientales objeto de concertación ya fueron revisados por las respectivas autoridades ambientales y en la actualidad se encuentra en trámite el procedimiento para emitir concepto y formular recomendaciones por parte del Consejo Territorial de Planeación.

Simultáneamente la Secretaría de Planeación ha continuado con la segunda fase de consulta democrática con comunidades, gremios organizaciones cívicas y demás, a través de la realización de reuniones y talleres para presentar y discutir la propuesta del nuevo POT y recibir propuestas e inquietudes. En este proceso se agendaron reuniones que se han venido realizando con el acompañamiento Consejo Territorial de Planeación, en las diferentes comunidades y sectores de la ciudad.

Durante el año 2012, se realizaron un total de 17 reuniones, y durante lo corrido del año 2013, 120 reuniones, las cuales han servido para dar a conocer en detalle la propuesta POT 2013 – 2027 y realizar los ajustes e incluir las propuestas formuladas por la comunidad y los gremios que tienen sustento y viabilidad técnica y jurídica. Este proceso de consulta democrática continuará durante las siguientes fases previas y durante la presentación al honorable Concejo Municipal.

Predios Requeridos para la Ejecución de Obras en el Municipio

- **CONSTRUCCIÓN DEL INTERCAMBIADOR VIAL DE LA AVENIDA QUEBRADASECA CON CARRERA 27.**

El alcalde Municipal de Bucaramanga, renovó la utilidad pública por medio de acto administrativo decreto Municipal No. 0071 de 2013, para efectos de mantener estas declaratorias para la adquisición de los 23 predios requeridos para la Construcción del Intercambiador Vial Avenida Quebradaseca con Carrera 27.

Igualmente se realizó el proceso de expropiación por la vía administrativa del edificio denominado **MESON DE LOS BUCAROS** a través del acto administrativo resolución No. 0284 de 2013, el cual se registró en la oficina de Registros de Instrumentos Públicos del Municipio de Bucaramanga. Actualmente el área de terreno y el Área de Construcción del Mesón de los Búcaros es propiedad del Municipio de Bucaramanga.

El Municipio canceló la suma de **DOS MIL QUINIENTOS TREINTA Y CINCO MILLONES TRESCIENTOS TREINTA Y SIETE MIL NOVECIENTOS SETENTA Y UN PESOS (\$2.535.337.971) MONEDA CORRIENTE**, equivalente a la sumatoria de los AVALÚOS CORPORATIVOS COMERCIALES elaborados por la LONJA INMOBILIARIA SOCIEDAD COLOMBIANA DE ARQUITECTOS REGIONAL SANTANDER, en la cual se ordenó dicho pago por medio de la Resolución No. 0284 de 2013.

- **CONSTRUCCIÓN DEL INTERCAMBIADOR VIAL DE LA AVENIDA QUEBRADASECA CON CARRERA 15.**

Con respecto a este proyecto la Administración Municipal en el transcurso del año, ha socializado tanto con los propietarios como con los moradores, arrendatarios y arrendadores de los 33 predios requeridos para la construcción de este importante intercambiador, el proyecto tanto en su obra civil como la adecuación del colector en la Avenida Quebradaseca con Carrera 15. Actualmente se están realizando el levantamiento de las fichas sociales y prediales de cada uno de los predios requeridos para adelantar el proceso de enajenación voluntaria y la aplicación de los factores socioeconómicos estipulados en el Decreto No. 0172 de 2013.

- **OPTIMIZACIÓN DEL CORREDOR PRIMARIO ENTRE BUCARAMANGA Y FLORIDABLANCA EN EL SECTOR COMPRENDIDO ENTRE EL PUENTE DE PROVENZA Y EL INTERCAMBIADOR DE TRÁFICO DE LA PUERTA DEL SOL.**

Para la ejecución de este importante megaproyecto se llevó al Concejo Municipal de Bucaramanga el proyecto de Acuerdo No. 0064 de 2013, por medio del cual se autoriza al Alcalde Bucaramanga para que decretar de utilidad pública y las especiales condiciones de urgencia los predios requeridos para la Construcción del proyecto denominado “**Tercer Carril**”.

En dos sesiones, el Honorable Concejo Municipal de Bucaramanga expidió el Acuerdo Municipal No. 037 de 2013 “**POR MEDIO DEL CUAL SE OTORGAN FACULTADES AL SEÑOR ALCALDE PARA DECLARAR DE UTILIDAD PUBLICA UNOS PREDIOS PARA LA EJECUCION DEL PROYECTO “OPTIMIZACION DEL CORREDOR PRIMARIO ENTRE BUCARAMANGA Y FLORIDABLANCA EN EL SECTOR COMPRENDIDO ENTRE EL PUENTE DE PROVENZA Y EL INTERCAMBIADOR DE TRAFICO DE LA PUERTA DEL SOL” Y SE DECLARAN LAS ESPECIALES CONDICIONES DE URGENCIA QUE AUTORIZA SU EXPROPIACION POR VIA ADMINISTRATIVA.”**”

Con base en el Acuerdo No. 037 de 2013, El Señor Alcalde expide el Decreto No. 0194 de 2013 declarando la utilidad pública de 98 predios requeridos para la ejecución del proyecto. Actualmente se están surtiendo la notificación personal del Decreto en mención para iniciar el procedimiento de enajenación voluntaria de conformidad a la Ley 9 de 1989 y Ley 388 de 1997.

- **CONSTRUCCIÓN DEL INTERCAMBIADOR DEL MUTIS – VIADUCTO CARRERA NOVENA.**

Para la ejecución de este importante megaproyecto se llevó al Concejo Municipal de Bucaramanga el proyecto de Acuerdo No. 0060 de 2013, para que por medio del mismo se autorizara al Alcalde Bucaramanga a decretar de utilidad pública y las especiales condiciones de urgencia los predios requeridos para la Construcción del proyecto denominado “**Intercambiador del Mutis**”.

En dos sesiones, el Honorable Concejo Municipal de Bucaramanga expidió el Acuerdo Municipal No. 034 de 2013 “**POR MEDIO DEL CUAL SE OTORGAN FACULTADES AL SEÑOR ALCALDE PARA DECLARAR DE UTILIDAD PUBLICA UNOS PREDIOS PARA LA EJECUCION DEL INTERCAMBIADOR DEL MUTIS-VIADUCTO CARRERA NOVENA Y SE DECLARAN LAS ESPECIALES CONDICIONES DE URGENCIA QUE AUTORIZA SU EXPROPIACION POR VIA ADMINISTRATIVA.”**”

Con base en el Acuerdo No. 034 de 2013, El Señor Alcalde expide el Decreto No. 0195 de 2013 declarando la utilidad pública de 7 predios requeridos para la ejecución del proyecto. Actualmente se están surtiendo la notificación personal del Decreto en mención para

iniciar el procedimiento de enajenación voluntaria de conformidad a la Ley 9 de 1989 y Ley 388 de 1997.

Programa en Bucaramanga el Campo Cuenta

Subprograma Alimentaria y Extensión Rural

En el año 2013 se registran 1064 visitas a productores agropecuarios de los tres corregimientos del municipio con el ánimo de brindar asesoría para el mejoramiento de la productividad y los ciclos de vacunación a 6800 cabezas de ganado, se inseminaron 150 hembras bovinas en los tres corregimientos.

De igual manera se realizaron 75 análisis de suelo a los productores agropecuarios para mejorar la efectividad en sus cultivos y se efectuaron 7 jornadas de sanidad pecuaria de especies menores en asocio con la universidad UCC. Se proyecta para esta vigencia la renovación de 40 hectáreas de cacao y 70 hectáreas de café con la Federación de Cacaoteros y el Comité Departamental de cafeteros, también se gestiona la creación de la cadena de pitahaya y su articulación con la cadena nacional hortofrutícola.

Para la presente vigencia este subprograma contaba con un presupuesto de \$700.000.000 y a la fecha de corte del informe se han invertido \$461.536.000, lo que equivale al 66% ejecutado.

Programa Reducción de Emisiones de Gases Efecto Invernadero GEI en la Ciudad

Subprograma Implementación Del Sistema De Gestión Ambiental Municipal

Consolidación del Consejo Ambiental Municipal CAB el cual sesiona trimestralmente contribuyendo al fortalecimiento de la Política Ambiental. A la fecha se han realizado 3 reuniones, donde se elaboraron los indicadores ambientales para el observatorio ambiental, seguimiento a los indicadores ambientales de la Subsecretaría de Ambiente, con un porcentaje de avance en la implementación del 75%.

Se han realizado 69 jornadas de Educación Ambiental dirigido a los funcionarios de las dos fases de la Alcaldía de Bucaramanga, seguimiento de 45 días a los puntos ecológicos y 1 matriz de impactos en el edificio verde.

La secretaría de salud se vinculó con la estrategia “Tapitas por la Vida”, donde se recolectaron más 200.000 tapitas para la Fundación Sanar.

De igual manera se realizó 1 jornada de 15 puntos de monitoreo de control de la contaminación por ruido ambiental en el Municipio de Bucaramanga, además se ha realizado estrategias de mitigación y cultura ciudadana en los 15 puntos.

Se realizó sensibilización a 526 personas en las Plazas de Mercado y Centro Comerciales mediante educación personalizada en el uso óptimo de la energía.

Se han impactado 7128 personas en Instituciones Educativas, Conjuntos Cerrados, Comunidades Barriales e Instituciones Estatales mediante Educación Ambiental en: (Ayuda, Residuos Sólidos, Uso de Energía, Planes Escolares de Gestión del Riesgo e Índice Aédico).

Subprograma Reducción De Emisiones Gases Efecto Invernadero - GEI En La Ciudad

Se ha realizado inventario de fuentes contaminantes en la zona residencial tomando como muestra personas de todos los estratos de la ciudad, además se ha realizado el cálculo de la huella de carbono en el sector residencial, cálculo de la huella de carbono para el consumo y suministro de gasolina, cálculo de huella de carbono consumo y suministro de gas natural, Bióxido de carbono equivalente para la energía eléctrica suministrada en el municipio de Bucaramanga, cálculo de GEI generados por los residuos sólidos.

Se realizaron en el segundo trimestre del año 120 mediciones en los CDA (CDA de Bucaramanga son Ciudad Bonita, Motos Bucaramanga, Bucaramanga SAS), las cuales permitieron levantar línea base de la Contaminación del aire por fuente móviles.

Como estrategia del componente ambiental que busca impactar a la población educativa oficial de Bucaramanga, la secretaría de salud y ambiente lanzó la convocatoria al concurso “Colegio verde y sostenible” en su versión 2013. De las 47 instituciones educativas oficiales de la ciudad, se inscribieron en el concurso 33, logrando impactar al 70,2% de la población educativa. Por área de participación, éste fue el balance:

- Gestión de Residuos Sólidos - Pgirs: 22 Instituciones Educativas (I.E.)
- Ahorro y Uso Eficiente de Agua - Ayuda: 23 I.E.
- Eficiencia Energética: 16 I.E.
- Gestión del Riesgo: 20 I.E.
- Índice Aédico: 16 I.E.

Por medio del Concurso “Colegio Verde y Sostenible”, en su versión 2013, se han logrado impactar a 4.625 miembros de instituciones educativas.

Subprograma Microcuencas y Áreas Restringidas

Se realizaron Jornadas 3 Jornadas Ecológicas con recolección de inservibles en las quebradas El Macho, Julio Rincón y Barrio La Universidad. Se recolectaron un total de 2 Toneladas y sensibilizando ambientalmente 200 personas.

Con respecto al proyecto de reforestación de 30 hectáreas como medida compensatoria, con corte a Septiembre 30 de 2013, se han reforestado 21 hectáreas. Las fases del proyecto se componen de: la adquisición de los predios y la socialización del proyecto con la comunidad, medición de la altura y densidad de las plántulas, producción de las plántulas que se van a sembrar, preparación de las áreas donde se llevará a cabo la reforestación y siembra en los predios ubicados en la vereda Chitota y Capilla Baja.

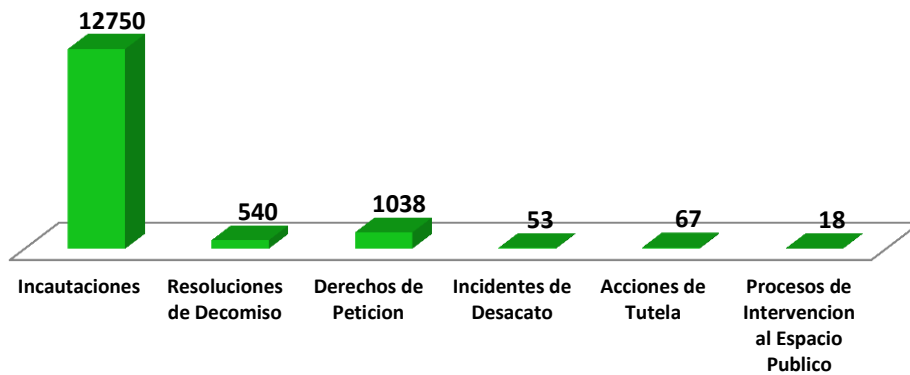
EJE PROGRAMÁTICO MOVILIDAD VIAL Y PEATONAL

Programa: Espacio Público: De Todas Y Todos Para Todas Y Todos

Subprograma: Recuperación Voluntaria De Espacios Públicos

La recuperación del espacio público en la ciudad de Bucaramanga es uno de los temas de mayor relevancia e impacto. El centro y el sector de cabecera fueron los puntos de mayor recuperación.

En el tercer trimestre del año se logró esta labor con un total de 12.750 incautaciones en el espacio público.



ANTES



En el paseo del Comercio (mil metros aproximadamente) 1.500 vendedores semi-estacionarios hacían imposible el tránsito peatonal y vehicular.

DESPUES



Acciones Implementadas:

- Creación del comité de Espacio Público el cual se convierte en la instancia articuladora de la oferta institucional del municipio de Bucaramanga.

- Realización de mesas de trabajo: A través de diferentes medios se convocó a toda la población de vendedores informales a participar en mesas de trabajo, con un total de 860 vendedores ambulantes inscritos.
- Oferta institucional: Concertación de la fecha de restitución del espacio público e invitación a concretar la oferta institucional.
- Feria de Oportunidades: Esfuerzo público – privado (gremios, empresarios y Administración Municipal) para la generación de empleo a esta población.
- Operativos: La integración entre los organismos de seguridad y la Administración Municipal permitieron una restitución del Espacio Público pacífica.

Recuperación Sostenible:

- Oferta Académica: Más de 650 ex vendedores informales capacitados a través de los programas: La Universidad del Pueblo, Convenio UTS – Municipio de Bucaramanga, Convenio SENA – Municipio de Bucaramanga.
- Entrega de locales: Cumpliendo con lo pactado se entregaron locales comerciales debidamente acondicionados para el ejercicio de la venta en condiciones dignas.
- Apoyo Socioeconómico: Para contrarrestar los efectos sobre el mínimo vital se entrega un millón de pesos una vez suscrito el contrato de arrendamiento de los locales.
- Oportunidades laborales: Se ofrecen empleos a través de la EMAB y el programa “Parqueros”.
- Cultura Ciudadana: Estrategia para generar empoderamiento ciudadano del espacio público.

Subprograma: Construcción Y/O Mantenimiento De Espacios Públicos Para La Gente

La Secretaria de Infraestructura adelanta obras en varios puntos de la ciudad, ajustados al Manual de Espacio público (Decreto 067 mayo 9 de 2008), el cual es un instrumento que define los parámetros y elementos para el diseño y la construcción de los componentes básicos del espacio público de la ciudad de Bucaramanga, para garantizar la participación de las personas que presentan algún tipo de limitación física, en la utilización y goce del espacio público.

A la fecha se ha construido y mantenido más de 2.478 ml/carril de vías peatonales en diferentes proyectos los cuales son importantes destacar:

OBJETO	VALOR
Recuperación Espacio Público sectores Vía a Morrórico entre la cra 47a (km-1) y la Cra 50 calle 24 entre cras 23 y 26 y la cra 22 entre calles 54 y 55 del Municipio de Bucaramanga.	\$ 984.656.979
Construcción baranda peatonal cra 39a entre calles 13 y 14 y cra 38 entre calles 13 y 14 sector 2 barrio Morrórico diferentes sectores de la calle 69 Barrio Juan XXIII en las escaleras que comunican las manzanas 37 y 38 Barrio Villa Rosa Bucaramanga..	\$ 48.079.361,70
Adecuación de escaleras y andenes e instalación de barandas en el Barrio Guayacanes del Municipio de Bucaramanga.	\$ 58.927.744,86
Contratar la Obra Pública para la construcción del Espacio Público en la manzana que se encuentra entre la carrera 34 y 33 y las calles 42 y 44 y la afectación de la carrera 34 n° 42-54 Barrio san pío del Municipio de Bucaramanga.	\$ 177.811.606,77
Construcción y Adecuación de las Vías peatonales en el Barrio Cordoncillos I Municipio de Bucaramanga	\$ 52.641.090
Construcción de andenes y sardineles en la carrera 26 con calle 4 del Barrio la Independencia del Municipio de Bucaramanga	58.573.928,25

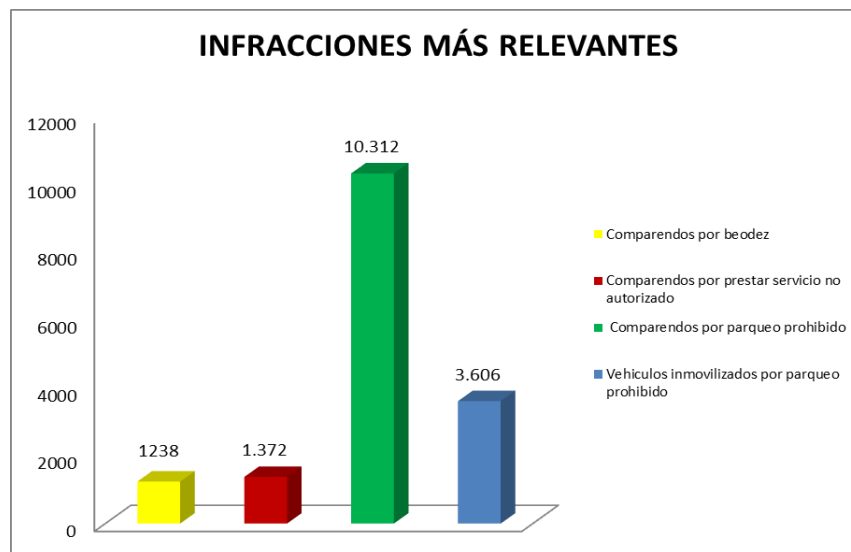
Programa: Bucaramanga Ágil Y Segura

Subprograma: Mejoramiento De La Capacidad Operativa En Seguridad Vial.

El trabajo del cuerpo motorizado se enmarcó en la ejecución de los Planes de Acción establecidos durante y para el año 2013, como son la recuperación del espacio público, al control al mejoramiento de la movilidad de la ciudad, atender de manera eficaz y eficiente los planes de manejo de tráfico, atender las diferentes quejas de la comunidad, acciones populares, tutelas, etc., que hacen parte del diario vivir de la comunidad y en especial a mejorar la movilidad de la ciudad, ejerciendo regulación y presencia vial en especial en las horas pico.

Resumen De Actividades De Enero A Septiembre De 2013. Dirección de Transito de Bucaramanga.

A la fecha de corte del presente informe se colocaron un total de 40.712 comparendos de los cuales se inmovilizaron 12.813 vehículos, y se impusieron un total de 27.911 comparendos por infracciones varias.



De los 40.712 comparendos 26.094 fueron Infracciones a motociclistas por infringir las normas de tránsito dentro de estas las más notables:

- 382 son por prestar servicio diferente al autorizado (piratería).
- 699 por beodez.
- 2.583 sin licencia de conducción.
- 5.573 por parqueo en zonas prohibidas

ACCIDENTALIDAD

Hasta el mes de septiembre se han presentado un total de 2.934 accidentes discriminados así:

- 51 accidentes con víctimas fatales: 20 motociclistas, 20 peatones y conductores de vehículo, 6 pasajeros, 1 ciclista.
- Se han presentado 1.117 accidentes con lesionados.

En este subprograma a la fecha de corte del presente informe se han ejecutado \$231.785.986, lo que corresponde al 42.82% de la meta programada para el 2013.

Por otra parte y con el fin de mejorar la capacidad operativa del grupo de control vial, se han adquirido los siguientes elementos:

- 1 Cámara de video
- 15 Cámaras fotográficas digitales

Se encuentran en proceso de adquisición los siguientes elementos:

- Una camioneta doble cabina 4x2.
- Un camioneta Van para criminalística
- Diez motocicletas cilindraje de 124 o 125, 4 tiempos modelo 2014.

Día Sin Moto

El paso 3 de agosto se realizó el día sin moto, el cual tuvo una gran acogida dentro de la ciudadanía, con la salida de casi 260 mil motocicletas de las vías de la ciudad y algunos municipios del Área Metropolitana se logró descongestionar muchos sectores de la ciudad.

Subprograma: Reposición, Mantenimiento E Incremento De La Cobertura De Señalización Vertical Y Elevada

Mantener en perfecto estado toda la señalización horizontal y vertical existente sobre la carpeta asfáltica de la ciudad de Bucaramanga, garantiza a los usuarios de las vías, la movilidad, agilidad y seguridad en sus desplazamientos, minimizando el riesgo de accidentalidad.

Con el fin de mantener en perfecto estado la señalización horizontal y vertical en la ciudad, y con la intención de atender de manera oportuna las solicitudes presentadas por la comunidad en lo relacionado a la implementación de señalización en los puntos críticos y con el fin de minimizar el riesgo de accidentalidad se han efectuado en las diferentes comunas las siguientes actividades:

1. Mantenimiento a la Señalización Horizontal: Pintura y borrado de señales.
2. Implementación de Señalización Horizontal: Demarcación de señales para atender solicitudes de la comunidad, sitios críticos, nuevas vías, etc.
3. Mantenimiento a la Señalización Vertical: Limpieza, retiro de bandejas, lavado, reparación de ángulos (estáticas), adecuación, reubicación, etc.
4. Implementación de Señalización Vertical: Instalación de señales para atender solicitudes de la comunidad, sitios críticos, nuevas vías, etc.
5. Modificación de Sentidos Viales: Implementación de señales horizontales y verticales, borrado de marcas viales, retiro de señales verticales y murales, adecuación, reubicación, etc.

La inversión realizada a la fecha de corte del informe es de \$252.755.338, lo que corresponde al 42.21% de lo programado para la presente vigencia.

A continuación se presenta las tablas de la señalización efectuada en las diferentes comunas durante el período comprendido enero a septiembre de 2013.

D-1		PROCESO PLANEAMIENTO VIAL																Serie:				
SEÑALIZACIÓN EJECUTADA DE ENERO A SEPTIEMBRE DE 2013																		Versión: 01				
																		Página: 1 de 1				
SEÑALIZACIÓN HORIZONTAL																						
ITEM	SEÑALIZACIÓN	Unid	C1	C2	C3	C4	C5	C6	C7	C8	C9	C10	C11	C12	C13	C14	C15	C16	C17	TOTAL	M2	TOTAL M2
1	BORRILLOS	ML	0	0	0	0	0	0	0	206	0	0	0	0	0	0	0	0	0	206.00	0.40	82.40
2	DESPACIO	Uh	1	1	7	2	0	2	1	0	11	0	3	7	0	0	1	0	0	96	2.54	91.44
3	DESPACIO PEATONES EN LA VÍA	Uh	3	0	0	5	2	3	3	4	4	2	2	3	3	1	1	5	0	41	7.03	289.23
4	DESPACIO ZONA DEPORTIVA	Uh	0	0	0	0	0	1	0	1	0	1	0	0	0	0	0	0	0	3	6.80	20.40
5	DESPACIO ZONA ESCOLAR	Uh	6	8	5	13	3	20	2	3	3	2	13	5	8	2	11	5	0	115	6.23	76.45
6	ESTOPEPONES	Uh	0	0	0	0	203	377	0	0	0	0	0	0	0	0	100	0	0	680	-	-
7	FLECHAS DOBLES	Uh	1	0	31	0	0	14	15	1	3	3	2	29	53	0	53	0	0	205	2.17	444.85
8	FLECHAS SENCILLAS	Uh	6	0	54	1	3	25	22	20	13	2	7	57	124	1	101	5	0	441	1.20	529.20
9	ISLAS	ML	0	0	0	3	0	0	50.3	22.5	185	213	0	673.3	0	0	0	101.1	0	1,063.50	0.25	265.88
10	LETrero	Uh	0	0	0	0	0	0	0	7	0	0	0	0	0	0	0	4	0	11.00	2.54	27.34
11	LINEA CARRIL AMARILLA	ML	0	0	18	0	0	123	148	190	112	30	0	54	0	0	0	30	0	685.00	0.12	82.20
12	LINEA DE CARRIL BLANCA	ML	36	0	283.3	0	0	0	0	641.8	60	0	0	0	0	0	214.5	12	0	1,247.60	0.12	143.71
13	LINEA DE PARE	ML	32.2	13.2	546.1	525.3	323.7	624.7	272.3	30.4	222	121	267.6	426.1	881	6.7	634.75	198.1	0	5,251.25	0.60	3,150.75
14	LINEA TRANSV DE 30 CM	ML	25.4	12	54.8	0	0	26.4	0	10.8	109	42.8	26.5	121.6	0	0	34.5	15.2	0	539.10	0.30	161.73
15	LINEA PARADA DE BUS	ML	0	0	72	0	0	0	0	37.8	0	130	38.1	0	312	0	0	62.4	0	711.30	0.25	177.88
16	NUMEROS	Uh	0	0	0	0	0	0	0	42	0	0	0	0	0	0	0	0	0	42.00	0.33	13.86
17	PARADAS DE BUS	Uh	5	1	13	1	10	7	2	1	1	7	1	3	3	3	0	6	0	82.00	2.18	178.76
18	PARES	Uh	26	7	73	123	107	159	32	28	51	42	83	74	139	2	82	41	0	1,075	1.33	1,434.25
19	PROHIBIDOS	Uh	10	0	23	12	17	61	27	28	6	14	11	269	67	7	74	57	0	689	0.33	227.37
20	RESALTO VIRTUAL	M2	0	24	0	18	0	36	0	0	0	0	0	0	0	0	0	0	0	138.00	1.00	138.00
21	SENDERO PEATONAL	ML	0	0	35.5	0	0	83.3	54.7	0	0	0	0	53	592.7	0	317.4	0	0	1,157.20	0.30	347.16
22	SOLO	Uh	0	0	0	1	0	5	1	2	5	1	1	7	3	1	3	2	0	32.00	1.25	40.00
23	VEL MAX 30 KM/H	MI	4	2	0	0	0	2	0	1	5	5	2	4	0	0	2	2	0	29	3.34	96.86
24	ZONA AMARILLA	MI	0	0	0	0	0	0	37	0	0	0	0	0	0	0	0	0	0	37.00	0.25	3.25
25	ZONA PEATONAL	MI	0	24	888.5	0	0	137.5	42	28	0	0	0	332	1681.5	0	1548.2	0	0	4,681.70	0.40	1,872.68
26	ZONA TAXI	Uh	0	0	1	0	0	0	1	0	0	0	0	0	0	0	0	0	0	2.00	1.37	2.74
27	BORRADO FLECHA SENCILLA	ML	0	0	0	0	0	0	0	0	0	0	0	5	1	0	0	1	0	7.00	-	-
28	BORRADO LINEA DE PARE	ML	0	0	0	0	0	0	0	0	0	0	0	75.3	2.3	0	0	0	0	76.20	-	-
29	BORRADO DE PARES	Uh	0	0	0	0	0	0	0	0	0	0	0	16	2	0	0	0	0	18.00	-	-
																				19,302.45	42.63	10,640.08
SEÑALIZACIÓN VERTICAL																						
ITEM	DESCRIPCIÓN	UND	C1	C2	C3	C4	C5	C6	C7	C8	C9	C10	C11	C12	C13	C14	C15	C16	C17	TOTAL		
1	SEÑAL VERTICAL NUEVA	Uh	0	0	1	0	0	4	8	0	2	0	0	24	6	0	1	0	0	46.00		
2	MANUTENIMIENTO SEÑAL VERTICAL	Uh	0	0	5	0	2	10	6	54	10	13	11	15	29	0	19	2	0	176		
3	REUBICACION SEÑAL VERTICAL	Uh	0	0	0	0	0	0	0	1	0	0	1	2	2	0	0	0	0	6.00		
4	RETRO SEÑAL VERTICAL	Uh	0	0	1	0	1	8	7	1	5	5	3	40	7	0	5	0	3	86		
5	SEÑAL MURAL NUEVA	Uh	0	0	0	0	0	0	0	0	0	0	0	5	1	0	0	0	0	6.00		
6	RETRO SEÑAL MURAL	Uh	0	0	0	0	0	0	0	0	0	0	0	6	2	0	2	0	0	10		
7	REUBICACION SEÑAL MURAL	Uh	0	0	0	0	0	0	0	0	0	0	0	1	0	0	0	0	0	1.00		
8	LAVADO DE SEÑALES	Uh	0	0	31	0	0	47	0	0	0	0	0	0	40	0	0	0	0	178.00		
503																						

Subprograma: Red Semafórica De La Ciudad

A continuación se mencionan algunas de las actividades realizadas para dar cumplimiento a la meta “mantenimiento a las 173 intersecciones semaforizadas”, la cual fue formulada en el Plan de Desarrollo.

- Cambio de elementos menores: Reposición de materiales y elementos en los equipos y demás infraestructura de semaforización.
- Cambio de módulos electrónicos: Reposición de plaquetas electrónicas en los equipos de control central y local.
- Planeamiento de tráfico: Trabajo técnico integral para mejorar la oferta de servicio a través de tiempos adecuados en función de la ola verde.

- Instalación de elementos menores: Instalación de materiales y elementos para optimizar el funcionamiento de los equipos de control central y local.
- Acometidas eléctricas: Revisión, reparación o construcción de nuevas acometidas para garantizar el fluido eléctrico a los equipos de control local.
- Reparaciones: Diagnóstico y reparación oportuna de los equipos de control local o central y de la infraestructura general del sistema de semaforización.
- Instalación de cableado y ductería, instalación de postes y semáforos, retiro de cable y ductería; entre otras.

Como resultado de todas las actividades realizadas el Indicador de funcionamiento promedio del sistema semafórico de la ciudad para los nueve primeros meses del año 2013 alcanzó el 99.90%. Si lo comparamos con el 99.61% del mismo período del año 2012, se incrementó en un 0.29%.

En cuanto al Indicador de Mantenimiento preventivo promedio del sistema semafórico de la ciudad para los primeros nueve meses del año 2013 alcanzó el 75.78%. Si lo comparamos con el 52.92% del mismo período del año 2012, se incrementó en un 22.86%. En el año 2012, la cifra estuvo lejos de la meta establecida del 100%. En el año 2013, la cifra mejoró notoriamente, quedando cerca de la meta establecida del 100%.

Subprograma: Construcción Y Mantenimiento De La Malla Vial Urbana

En la tabla que se presenta a continuación se muestra el porcentaje de pavimentos existentes en la red vial de Bucaramanga. Se puede observar que el área existente en pavimento flexible corresponde a 92,03% del total de pavimento existente en la red.

Pavimentos existentes en Bucaramanga

Tipo de Pavimento	Área (m ²)	Porcentaje (%)
Flexible	3.300.994,23	92,03
Rígido	193.845,82	5,4
Adoquín	12.888,86	0,36
Afirmado	79.272,90	2,21
Total	3.587.001,81	100

Fuente: Inventario de infraestructura vial de Bucaramanga – Convenio Alcaldía UIS

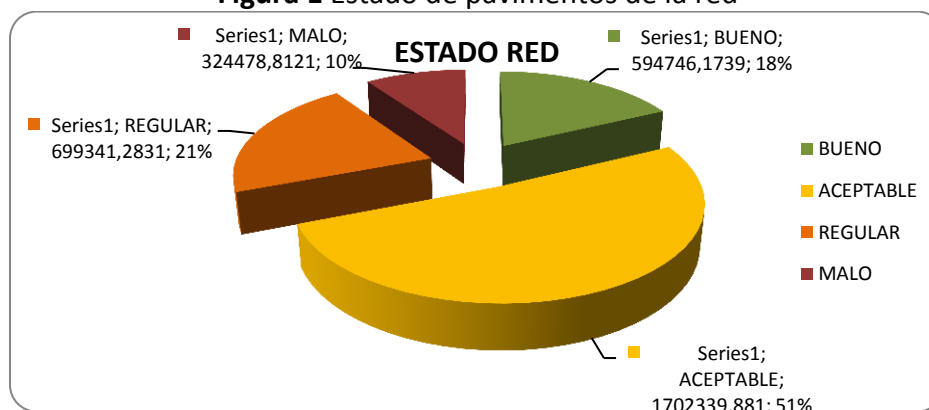
Estados de pavimentos por clase de red

ESTADO	NO APLICA	PRIMARIA		SECUNDARIA		TERCIARIA		TOTALES (m ²)
	AREA (m ²)	AREA (m ²)	%	AREA (m ²)	%	AREA (m ²)	%	
BUENO		104.236,44	13,59%	266.178,24	19,36%	224.331,49	19,03%	594.746,17
ACEPTABLE		437.741,50	57,06%	670.682,16	48,77%	593.916,22	50,39%	1.702.339,88
REGULAR		183.173,03	23,88%	346.463,30	25,20%	169.704,95	14,40%	699.341,28
MALO		41.944,88	5,47%	91.787,40	6,67%	190.746,53	16,18%	324.478,81
NO APLICA	266.095,65							266.095,65
TOTALES		767.095,86	100,00%	1.375.111,11	100,00%	1.178.699,19	100,00%	3.587.001,80

Fuente: Inventario de infraestructura vial de Bucaramanga – Convenio Alcaldía UIS

En la tabla anterior se muestra el área correspondiente a las redes primaria, secundaria y terciaria. Se destaca el estado que presenta la capa de rodadura. Las siguientes figuras exponen en detalle la distribución porcentual que presentan los estados de la malla vial.

Figura 1 Estado de pavimentos de la red



AVANCE

Con el Contrato No. 377 de Diciembre de 2012 cuyo objeto es “Construcción y Rehabilitación y Mantenimiento de la Malla Vial Urbana del Municipio de Bucaramanga en los Sectores Indicados por la Secretaria de Infraestructura, en el primer semestre del año 2013 se atendieron las comunas; 3, 5, 6, 10, 11, 12,13 y 15.

En el segundo semestre del año 2013 se están atendiendo las comunas 1, 2, y 9 y se tiene programado en el último trimestre la Construcción de la vía Calle de los Estudiantes – Conexión Vía antigua Barrio Mutis, Construcción de la Carrera 15B entre calles 1 y 5, y la Construcción y rectificación de la curva a la altura del Parque Cementerio las Colinas y Recuperación de la carpeta asfáltica hasta la Carrera 33 (Vía a Lagos del Cacique).

VALOR CONTRATO:	\$ 42.712.265.156,00
VALOR FACTURADO A LA FECHA:	\$ 11.173.761.484,00
PORCENTAJE EJECUTADO:	26,16 %

Subprograma: Construcción Y Mantenimiento De La Malla Vial Rural

La secretaria de Infraestructura ha realizado mantenimiento periódico a 84 Km de los 120 con que cuenta la Malla Vial Rural del Municipio de Bucaramanga, a través de la Maquinaria adscrita a esta Secretaria, además de los contratos que se relacionan a continuación:

Recursos Inviás

OBJETO	VALOR
Mantenimiento y Mejoramiento de la vía el aburrido en el Municipio de Bucaramanga del Departamento de Santander.	\$ 2.678.600.000
Mantenimiento y Mejoramiento de la Vía Vijagual - San Pedro en el Municipio de Bucaramanga del Departamento de Santander.	\$ 375.000.000

Recursos Municipio

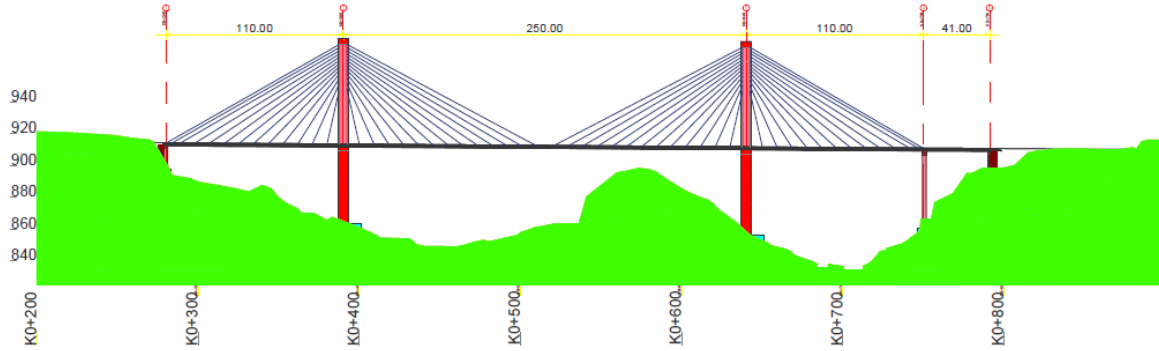
OBJETO	VALOR
Mantenimiento y Rehabilitación de vías terciarias del Municipio de Bucaramanga Departamento de Santander (rehabilitación puente vehicular vía estación de policía carabineros del norte al Café Madrid para recuperar la transitabilidad del corregimiento 1 y 2 recuperación vía udes k9 a Cúcuta Vereda Santa bárbara corregimiento 3 del Municipio de Bucaramanga.	\$ 298.504.068,90

Subprograma: Construcción De Obras De Infraestructura Vial

La Secretaria de Infraestructura tiene como objetivo la conexión de los sectores de la ciudad y la conectividad de la malla vial arterial y secundaria, con el fin de mejorar los niveles de servicio en corredores saturados y la velocidad media en los tramos.

CONSTRUCCION DEL VIADUCTO CARRERA NOVENA

El Viaducto La Novena, consiste en un puente atirantado de longitud total 550.80 metros, soportado por dos torres y dos estribos, con una configuración de luces así: 129.20 + 292.40 + 129.20, como se muestra en la Figura.



Actividades Realizadas En El Período De 1 A 31 De Agosto De 2013.

- Colocación de acero de refuerzo en núcleo de Torre 3.
- Armado total de carros de avance sur y norte en Frente de Pila 3.
- Armado de acero de refuerzo y presfuerzo longitudinal, y de proceso en Dovela Uno Trasera (sur) en Frente de Pila 3.
- Inicio de armado de acero de refuerzo y presfuerzo longitudinal, y de proceso en Dovela Uno Delantera (Norte) en Frente de Pila 3.
- Montaje de encofrado para Torre 3 para quinto colado de concreto que no se pudo realizar en agosto por falta de suministro de concreto por parte de HOLCIM.
- Montaje de cajones metálicos T0, T1, T2, T3, T4, T5, en los días 2, 5, 17, 22, 30 de agosto de 2013
- Montaje de tirantes en Dovelas Uno Delantera y Trasera de Frente de Pila 2 entre los días 23 y 24 de agosto de 2013.





Este proyecto cuenta con una inversión a la fecha de \$ 117.703.859.751,96 pesos para la ACTUALIZACION DE LOS ESTUDIOS Y DISEÑOS A FASE III Y CONSTRUCCION DEL VIADUCTO DE LA CARRERA NOVENA Y OBRAS COMPLEMENTARIAS EN EL MUNICIPIO DE BUCARAMANGA.

OBRAS PRELIMINARES PARA LA CONSTRUCCION DEL INTERCAMBIADOR VIAL AVENIDA QUEBRADA SECA CON CRA 27 (MESON) Y AV. Q. SECA CON CARREAR 15.

OBJETO	VALOR
Reubicación del Colector Quebradaseca y Construcción del Colector Norte Sur Parque Intercambiador Vial Avenida Quebrada Seca con Carrera 15 Municipio de Bucaramanga.	\$ 10.735.828.687,99
Construcción del proyecto de Conectividad Regional -Troncal Metropolitana Norte Sur del Municipio de Bucaramanga -tramo 7.	\$ 9.314.838.761,62

Programa: Sistema Integrado de Transporte Masivo

Subprograma: METROLINEA

CONSTRUCCION DE LA INFRAESTRUCTURA

En materia de construcción de infraestructura faltante del S.I.T.M para a vigencia del 2013 se han adelantado los siguientes avances:

- Adecuación de las rutas alimentadoras en los cuatro municipios del Área Metropolitana
- Adjudicación e inicio de la construcción del Parque Estación UIS
- Adjudicación e inicio de la demarcación de todas las paradas del sistema.
- Adjudicación del contrato para el rediseño de los portales de Girón, El Norte y Piedecuesta.
- Adjudicación de la construcción de la estación temprana en el sector de la Rioja y de la estación en Cabecera ambas en el municipio de Piedecuesta.
- En la actualidad se están adelantando los procesos precontractuales para la construcción de los portales de Girón, El Norte, adecuación de la Carrera 17 en la Ciudadela Real de Minas, la construcción de la estación central en el sector de

Acrópolis y las conexiones desde los puentes peatonales a las estaciones de la Isla y Provenza en el costado Sur.

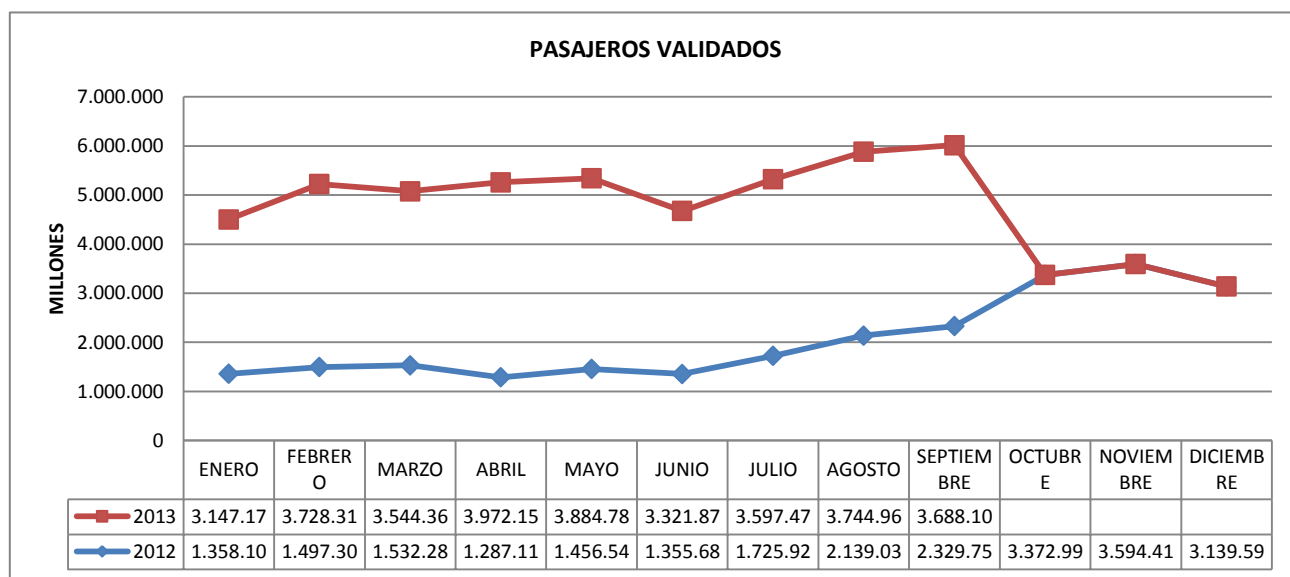
- Construcción de las estaciones de puerta derecha sobre el eje vial de la Carrera 27 y Carrera 33 y sobre el par vial de las calles 11 y 12

EVOLUCION DE LA OPERACIÓN

Durante la vigencia del 2013 se ha venido consolidando la operación de la Fase II del sistema la cual comprendía la prestación del servicio en el Municipio de Piedecuesta y en el eje vial de la Carrera 33 en Bucaramanga.

En los siguientes cuadros se presenta la evolución de los pasajeros movilizados en los años 2012 y 2013.

METROLINEA S.A.		
EVOLUCION VALIDACIONES		
	2012	2013
ENERO	1.358.102	3.147.173
FEBRERO	1.497.308	3.728.316
MARZO	1.532.284	3.544.369
ABRIL	1.287.113	3.972.152
MAYO	1.456.549	3.884.780
JUNIO	1.355.687	3.321.872
JULIO	1.725.928	3.597.474
AGOSTO	2.139.037	3.744.967
SEPTIEMBRE	2.329.750	3.688.107
OCTUBRE	3.372.995	
NOVIEMBRE	3.594.410	
DICIEMBRE	3.139.595	



En el incremento de 100.000 usuarios del sistema es importante precisar que estos no son exclusivamente de Piedecuesta ya que el potencial de viajes de este municipio es de cerca de 45.000 usuarios día de los cuales en la actualidad solo movilizamos cerca de 25.000 usuarios; esto significa que el brindar las cuencas de alimentación del sistema y proteger del paralelismo es factor importantísimo para el incremento de usuarios para el sistema.

Dentro de las estrategias para el incremento de cobertura y por consiguiente el aumento en el volumen de pasajeros movilizados se están diseñando estrategias junto con la autoridad metropolitana de transportes para incorporar a la operación del sistema rutas alimentadoras estilo convencional las cuales se prestarán con buses provenientes del transporte público los que serán incorporados a la flota de buses de las dos operadores; con estas rutas se espera que se incremente en 30.000 usuarios diarios las validaciones del sistema.

DEFINICION PEDIDO DE FLOTA FASE III

Tomando como base los estudios presentados por la UIS en el año 2007 y la actualización del 2011 donde se planteaba que estos dos sectores (Sector Norte y Girón) deberían ser atendidos con 4 rutas alimentadoras, se procedió con el acompañamiento de los jefes de tráfico de las empresas del transporte convencional a definir los recorridos de las rutas alimentadoras de Girón y el Norte de Bucaramanga, definiendo un total de siete (7) y ocho (8) rutas alimentadoras para Girón y el Norte respectivamente.

Adicionalmente se replanteo el esquema operacional de las rutas Pretroncales y troncales para estos dos sectores quedando definido que en el Norte se atenderá de manera directa con una ruta hasta Provenza pasando por el Centro de Bucaramanga atendida

alternadamente entre articulado y padrón y una segunda ruta pretronal hasta la estación de transferencia del Parque Estación UIS donde los usuarios podrán realizar el respectivo transbordo a los sectores de la Carrera 33, 27 y 22.

Al definir este esquema operacional se tiene previsto realizar un pedido de flota operativo que incluye 4, 138 y 165 vehículos de las tipologías articulado, padrón y alimentador respectivamente y terminar la implementación del sistema al 66% de cobertura del T.P tal como quedó definido en los documentos CONPES.

Al definir estas exigencias de flota operacional surge un interrogante sobre la posibilidad de que en el Área Metropolitana de Bucaramanga solo exista un sistema de transporte debidamente integrado tarifariamente y no como quedo contemplado en los documentos CONPES que el 66% de la demanda debía ser atendido por el S.I.T.M y el restante 34% debía ser atendido por el transporte convencional sobre todo cuando este segundo porcentaje obedece al mercado del municipio de Bucaramanga en el sentido Oriente – Occidente.

Este objetivo puede llegar a ser cumplido con dos alternativas la primera llevar el S.I.T.M al 100% de cobertura o implementar un S.I.T.P con el 34% del transporte convencional pero siempre y cuando se pueda integrar tarifariamente.

EJE PROGRAMÁTICO INFRAESTRUCTURA DE CIUDAD

Programa: Vivienda Y Hábitat Digno Y Saludable Para Bucaramanga

Subprograma: Promoción Del Hábitat Sostenible

En este programa se tienen cuatro acciones, una gestionar y asignar subsidios para la construcción de vivienda prioritaria para familias en situación de vulnerabilidad, la cual tiene como meta esperada para la vigencia 136 subsidios, la segunda que es entregar 300 viviendas de interés prioritario con subsidios ya asignados, una tercera que se orienta al sector rural, que consiste en gestionar y asignar 75 subsidios para la construcción de vivienda rural en sitio propio y finalmente una última acción cuya finalidad es adelantar 180 mejoramientos de vivienda en la zona rural del municipio, para la vigencia. Desde la Subdirección Técnica se adelantan los procesos de formulación, licenciamiento y construcción de proyectos de vivienda nueva que tienen por objeto la provisión de vivienda para los sectores más vulnerables del Municipio apuntando en consecuencia no solo al cumplimiento de este subprograma del Plan de Desarrollo, con los siguientes proyectos, para la acción uno y dos:

Acción uno y dos:

PROGRAMA NACIONAL 100 MIL VIVIENDAS GRATUITAS (VIP)

Campo Madrid. Localizado en el Sector de Betania al occidente del Barrio Hamacas-Villa Alegría, ofrecerá 1364 unidades de vivienda de 43 m² dos alcobas, 1 baño, cocina y salón comedor. El proyecto se desarrolla en el marco del programa de las 100.000 viviendas gratis del Gobierno Nacional dentro en el cual el INVISBU coloca en calidad de subsidio complementario el terreno las obras de acueducto y alcantarillado externas. La construcción está a cargo de la Firma Consorcio MV Campo Madrid. Campo Madrid cuenta con licencia de urbanismo y Construcción. Las obras se iniciaron el mes de Agosto del 2013 y se tiene programado iniciar la construcción, para entregar en el mes de Marzo del 2014.

La Inmaculada Fase I. Localizado en el Sector de Chimitá antiguo Club de Empleados del Municipio ofrecerá 810 unidades de vivienda de 43 m² dos alcobas, 1baño, cocina y salón comedor. El proyecto se desarrollará dentro del marco del convenio 027 de Abril 4 de 2013 que asegura el otorgamiento de subsidios para las viviendas en un monto de 55 SMMLV por Fonvivienda y 15 SMMLV por el Municipio de Bucaramanga y el INVISBU. La construcción se adelantará bajo la modalidad de Fiducia Mercantil para el que fue seleccionada mediante licitación pública la Firma Consorcio MV La Inmaculada Fase I como Fideicomitente Desarrollador Constructor y Gerente.

Actualmente el Proyecto cuenta con licencia de urbanismo y se encuentra próxima la expedición de la Licencia de Construcción, se provee iniciar obras en al finalizar el año 2013 y se proyecta entregar en Diciembre del 2014.

PROGRAMA VIVIENDA DE INTERES PRIORITARIO PARA AHORRADORES (VIPA)

La Inmaculada Fase II. Localizado en el sector de Chimita Calle 45- Vía Palenque Café Madrid, lote de aproximadamente 10 HA, ofrecerá 810 unidades de vivienda de 45 m2 aproximadamente, dos alcobas, 1 baño, cocina y sala comedor. El Proyecto se desarrollará dentro del programa de vivienda de interés prioritario para ahorradores, donde el INVISBU aportará como subsidio complementario el lote y obras de urbanismo en redes de acueducto y alcantarillado externos. El Proyecto se encuentra en trámite de Licencia de Urbanismo, se tiene programado iniciar obras en Marzo de 2014, para entregar en Mayo 2015.

Tiburones. Localizado en el Barrio la Esperanza, antiguo Club Tiburones, lote de aproximadamente 2.2 HA, ofrecerá 240 soluciones de vivienda de 45 m2 aproximadamente, dos alcobas, 1 baño, cocina y sala comedor. El Proyecto se desarrollará dentro del programa de vivienda de interés prioritario para ahorradores, donde el INVISBU aportará como subsidio complementario el lote y obras de urbanismo en redes de acueducto y alcantarillado externos para habilitar el lote. El proyecto se encuentra en trámite de licencia de urbanismo, proyectado a iniciar obras en enero de 2014 y para entregar en diciembre del mismo año.

PROYECTOS INVISBU

ETAPA 13 Villas de San Ignacio. Localizado en el Sector Bavaria II del Proyecto VILLAS DE SAN IGNACIO, sobre la vía Palenque – Café Madrid, lote de 6.700 MT2 aproximadamente, ofrecerá 150 soluciones de vivienda de 45 m2 aproximadamente, dos alcobas, 1 baño, cocina y sala comedor. El Proyecto se encuentra a la espera de cierre financiero y fuentes de financiación del mismo, cuenta con redes de alcantarillado, acueducto y eléctricas ya construidas. Este se encuentra en fase de diseño para inicio de trámite de licencia de urbanismo y construcción, se prevé iniciar obras en abril 2014 y entregar en diciembre de 2014.

LA ESTACION FASE II. Localizado en el sector de la Estación Barrio Café Madrid, lote de aproximadamente 3 HA, ofrecerá 360 unidades de vivienda de 45 m2 aproximadamente, dos alcobas, 1 baño, cocina y sala comedor. El Proyecto se encuentra a la espera de cierre financiero y fuentes de financiación, se realizará acorde a directrices dadas por el ministerio de cultura, el cual está a la espera de constituir ciertas áreas del proyecto como patrimonio cultural. El lote cuenta con servicios públicos necesarios para la construcción. El proyecto se encuentra en fase de diseños para inicio de trámite de licencia de urbanismo y construcción, se proyecta el inicio de obras en julio 2014 y para entregar en diciembre de 2015.

Parque Comunero. Localizado en el sector de los Barrios Comuneros y Chapinero, un lote de aproximadamente 4,5 HA, ofrecerá 2000 unidades de vivienda de 45 m2 a 70 m2 aproximadamente, según tipología de vivienda. El proyecto se encuentra a la espera de cierre financiero y fuentes de financiación. Se adelantan los diseños de la obras de urbanismo en redes de alcantarillado y acueducto, al igual técnicamente está en fase de diseños para inicio de trámite de licencia de urbanismo y construcción, propuesto a iniciar obras en mayo de 2014 y entregar en diciembre de 2015.

Paseo la Feria. Para grupos familiares con subsidios ya asignados se adelanta la construcción de este proyecto, que permitirá entregar a final de este año 116 soluciones habitacionales consistentes en viviendas unifamiliares con un área construida de 45.49 m2 en dos niveles.

Proyecto Altos de Betania Fase II. Se adjudicó el Contrato para la construcción de 270 unidades de vivienda propuestas en este proyecto, integradas en 10 torres de 5 pisos y 6 apartamentos de 42.0 m2 por piso para un total de 300 apartamentos, el proceso constructivo se iniciara el mes de Diciembre y cuenta con un plazo de ejecución de 8 meses.

En lo referente al logro de la meta programada para la acción uno y dos, que consisten en disminuir el déficit de vivienda, se han entregado 57 subsidios, de los 466 proyectados, representando un cumplimiento del 12% de lo programado para la vigencia, que suma una inversión de \$400.646.000.

Sin embargo la proyección de soluciones de vivienda propuesta por el INVISBU, desde su gestión con base en los proyectos anteriormente expuestos es de un estimado de 6.120 soluciones de vivienda que disminuyen el déficit cuantitativo de vivienda, de manera significativa, ya que esta cifra proyectada supera en un 150% la propuesta de 2477 viviendas a cumplir en el cuatrienio en el Plan de Desarrollo.

Acción Tres

En cumplimiento a la meta esperada en la acción tres gestionar y asignar subsidios para la construcción de vivienda rural en sitio propio, el INVISBU a través de la Subdirección Técnica realizó 323 visitas de focalización para identificar o validar información existente sobre los núcleos familiares que requerían apoyo para construcción de vivienda nueva rural. Estas soluciones se orientaron bajo tres programas de financiación. El Primero para damnificados de la ola invernal 2010-2011 liderado por Fedetabaco, el segundo para familias con unidades vinculadas a cadenas productivas convocatoria del Banco Agrario y el tercero para vivienda nueva rural del Banco Agrario Fases I y II. Como resultado de las visitas se viabilizaron 28 familias para el programa de Fedetabaco con cupos de subsidio ya asignado, 93 postuladas al Programa de Cadenas Productivas de los cuales se obtuvieron recursos para la ejecución de 60 viviendas y 103 postulados para el programa de VISR Fases I (60 familias) y II (43 familias) en espera de definición de asignación.

Actualmente se adelanta la construcción de las 28 viviendas de Fedetabaco, su entrega está programada para el próximo mes de Diciembre.

Acción Cuatro

La Subdirección Técnica, ejecutó 31 mejoramientos de vivienda en la zona rural del municipio, de los 180 esperados, alcanzando una ejecución del 17% de lo programado, estos consistían en la entrega de materiales para realizar el mejoramiento, por valor de \$3.022.301 y con una inversión total de \$ 93.691.331.

Subprograma: Renovación Urbana

Estudio de viabilidad del proyecto de renovación urbana "Parque Comunero". El cual ya logro el cumplimiento, disponiendo del respectivo estudio para el proyecto; coordinado en La Subdirección Técnica, que durante la presente vigencia, suscribió el Convenio Marco de Cooperación N°. 118 del 22 de Abril de 2013 entre el Municipio de Bucaramanga, el INVISBU y la Fundación Cemex Colombia, para viabilizar proyectos de vivienda integrales. En virtud de este Convenio la Fundación Cemex se comprometió a estructurar el Proyecto de Renovación Urbana Parque Comunero identificado previamente por el INVISBU como objeto de viabilizarían, finalmente para obtener la referida viabilizarían se adelanta por parte de La Fundación el estudio de Mercado que permita la definición de los productos inmobiliarios que cuenten con demanda efectiva y así validar las proyecciones de la prefactibilidad económica realizada conjuntamente entre el INVISBU y La Fundación.

Subprograma: Mejoramiento Integral Barrial

A la fecha de corte del presente informe se han logrado beneficiar 869 familias con mejoramientos intradomiciliarios a sus viviendas, con una inversión total de \$1.484.163.650. Para lo cual el INVISBU dentro de su objeto social de mejorar las condiciones de habitabilidad y disminuir la pobreza a través de cobertura de acueducto, alcantarillado y aseo está colaborando con el Municipio de Bucaramanga y las Empresas de servicios públicos en la implementación y ejecución del Programa de conexiones Intradomiciliarias del Ministerio de Vivienda, Ciudad y Territorio. Dentro de este marco de cooperación avanza la ejecución de 4 contratos de construcción e interventoría para la construcción de las redes locales de alimentación y distribución de acueducto para los barrios Campestre Norte, Conquistadores, San Valentín y Viveros de Provenza del Municipio de Bucaramanga. Logrando a la fecha cumplir y superar la meta esperada para la vigencia, alcanzando ya el 86% del cumplimiento total de la meta programada para el cuatrienio.

Con el fin de dar cumplimiento a la meta del Plan de Desarrollo "Formular dos planes de mejoramiento integral barrial, el INVISBU adelanta un programa de acompañamiento a

las comunidades de 24 barrios de la Ciudad de Bucaramanga en proceso de legalización. En el curso de este proceso se han desarrollado las siguientes actividades: Inventario de la documentación presentada por cada barrio ante la Secretaria de Planeación Municipal y mapeo del estado actual de los procesos, elaboración de lista de chequeo de la documentación requerida, elaboración de plegable instructivo del procedimiento de legalización de asentamientos humanos (Decreto 564 de 2006), reuniones con los líderes de cada uno de los barrios con el fin de apoyarlos en el diligenciamiento ágil y oportuno de la documentación faltante o deficiente.

Programa: Plazas De Mercado Y Servicios Públicos Eficientes

Subprograma: Construcción Y/O Mantenimiento Y Gestión Integral De Plazas De Mercado

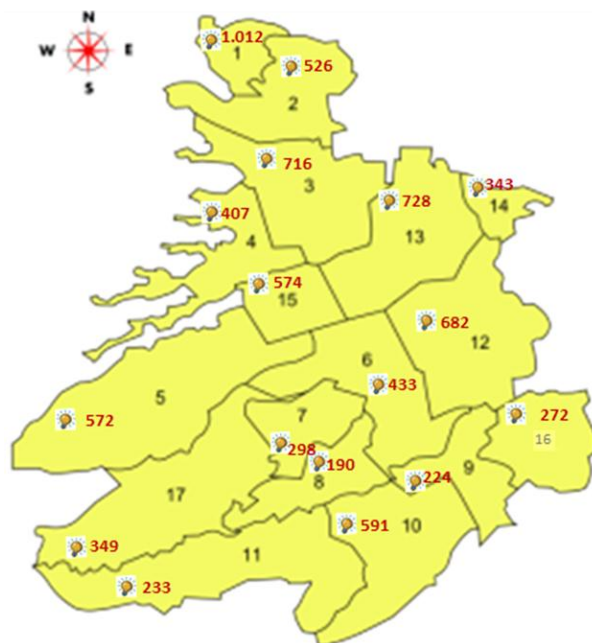
La Secretaria de Infraestructura ha realizado proyectos para el mantenimiento y remodelación de plazas de mercado con el fin de fortalecer y facilitar a la comunidad el acceso a zonas de abastecimiento de productos básicos de la canasta familiar.

OBJETO	VALOR
Mejoramiento y Adecuación instalaciones Plaza Mercado San Francisco del Municipio de Bucaramanga.	\$ 984.008.552,70
Adecuación de locales ubicados en la plaza Central del Municipio de Bucaramanga.	\$ 37.057.686,3
Mantenimiento y Ampliación del cuarto de aseo de la Plaza de Mercado Guarín del Municipio de Bucaramanga.	\$ 58.570.530
Adecuación Centro de Acopio Plaza de Mercado La Concordia del Municipio de Bucaramanga.	\$ 814.788.049

Subprograma: Servicios Públicos Amigables

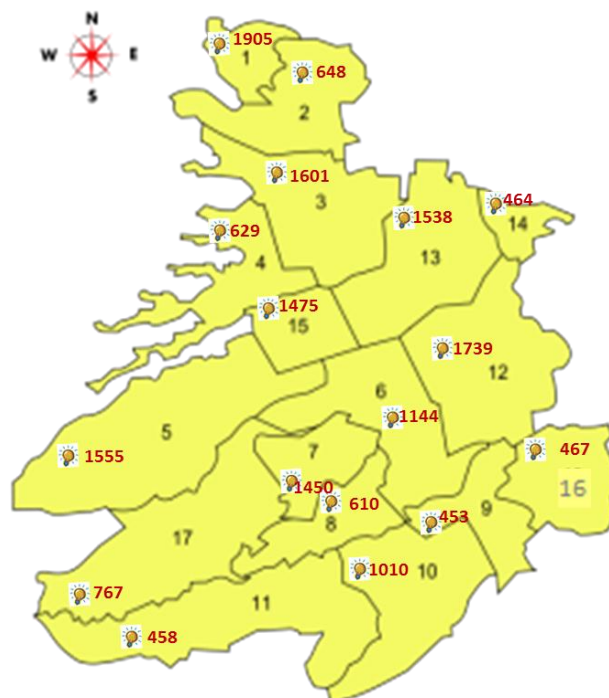
Alumbrado Publico

LUMINARIAS REPARADAS



Total de Luminarias Reparadas: 8.150

LUMINARIAS HABILITADAS



Total de Luminarias Habilitadas: 17,913

Modernización y Expansión de Parques y Escenarios Deportivos

OBJETO	VALOR
Modernización y Mejoramiento de los niveles de iluminación del Parque y Escenarios Deportivos del Barrio la Ceiba del Municipio de Bucaramanga.	\$ 348.266.638,8
Modernización y Mejoramiento de los niveles de iluminación de la cancha de futbol del Barrio Mutis y reposición y expansión del alumbrado público sobre las vías de alrededor de la cancha y vía principal de entrada a los Barrios Brisas del Mutis Prados de Mutis y Manzanares del Municipio de Bucaramanga.	\$ 346.620.535,82
Modernización y Mejoramiento de los niveles de iluminación de la cancha de Futbol el Bueno y Parque ubicados en la carrera 1 occ con calle 64 del Barrio Ciudad Bolívar del Municipio de Bucaramanga.	\$ 373.414.048,65
Modernización Expansión y Mejoramiento de los niveles de iluminación de las canchas deportivas ubicadas en la calle 60 carreras 21 occ del Barrio Manzanares del Municipio de Bucaramanga.	\$ 443.138.135,85
Mejoramiento de la iluminación del patinodromo y parque infantil del barrio Provenza del Municipio de Bucaramanga.	\$ 89.375.806,35
Construcción del alumbrado público de las vías alrededores de los escenarios deportivos de la villa olímpica del municipio de Bucaramanga.	\$ 1.803.010.550,85

Modernización y Expansión con tecnología LED

OBJETO	VALOR
Modernización y Mejoramiento de los niveles de iluminación del Parque Antonia Santos del Municipio de Bucaramanga.	\$ 565.576.755,2
Modernización y Mejoramiento de los niveles de iluminación de la glorieta San Francisco del Municipio de Bucaramanga.	\$ 618.346.647,9
Construcción del Alumbrado Público del Parque Centenario ubicado en la carrera 18 con calle 31 del Municipio de Bucaramanga.	\$ 1.019.189.151
Modernización del sistema de Alumbrado público a tecnología LED complementado con sistema de telegestión en la carrera 27 desde la avenida quebrada seca hasta la UIS y calle 11 entre carrera 27 y carrera 15 del Municipio de Bucaramanga.	\$ 896.013.883,8
Modernización y Mejoramiento de los niveles de iluminación de la calle 35 entre carreras 12 y 19 del Municipio de Bucaramanga.	\$ 1.018.878.237

Expansión Zona Urbana

OBJETO	VALOR
Expansión y Mejoramiento del alumbrado público en los diferentes sectores de la zona urbana del Municipio de Bucaramanga.	\$ 1.275.567.388,2

EJE PROGRAMATICO PARTICIPACIÓN CIUDADANA

Programa Participación Comunitaria y Ciudadana

Subprograma Formación Comunitaria y Ciudadana Para La Participación del Desarrollo Local

Subprograma Unidad de Desarrollo Comunitario.

En la actualidad se registran legalmente constituidas 250 Juntas de Acción comunal en las 17 comunas y tres corregimientos del municipio de Bucaramanga a las que se les brinda capacitación, orientación y asesoría con la intención de fortalecer las organizaciones comunitarias y el liderazgo local para la gestión y autogestión y por ende la solución a los diferentes problemas sociales que se presentan en sus comunidades.

La Secretaria de Desarrollo Social orienta y asesora a los ediles de las Juntas Administradoras Locales del municipio de Bucaramanga y les brinda protección social en salud, riesgos laborales y seguros de vida dando cumplimiento a la ley 1551 de 2012.

Para septiembre de 2013 este proceso presenta un avance de 241 carpetas escaneadas para un total de 33.101 folios digitalizados. Lo anterior con el fin de alinearse con la directiva presidencial 004 de 2012 y mejorar el índice de gobierno abierto.

Como una estrategia de datos abiertos y acceso a la información a la ciudadanía se comparte el hipervínculo del directorio con los datos de contacto de los **2.733 integrantes** de las JAC y las JAL de las 17 comunas y 3 corregimientos en la página web del municipio para la consulta de los ciudadanos en la sección directorio de asociaciones y agremiaciones.

Este subprograma cuenta con un presupuesto de \$1.199.213.000 incluido el pago de seguridad social y ARL a las JAL del municipio de Bucaramanga, se ha invertido a 30 de septiembre de 2013 \$447.412.000 lo que equivale al 37% ejecutado.

Presupuestos Participativos

Se adelanta la implementación del presupuesto participativo en cumplimiento del Acuerdo 036 del 07 de diciembre del 2012, por medio del cual se adopta la política pública para el diseño e implementación de los presupuestos participativos en el municipio de Bucaramanga, y después de realizarse un cabildo abierto y llevar a cabo varias concertaciones entre la Administración municipal y los diferentes presidentes de junta de acción comunal (JAC) y presidentes de las juntas administradoras locales (JAL), se formuló un plan de trabajo y cronograma de actividades a desarrollar con el fin de obtener resultados satisfactorios tanto para la administración como para la comunidad del municipio de Bucaramanga que habitan en las 17 comunas y los 3 corregimientos.

El plan de trabajo consta de 4 fases: Acuerdos de Barrio o Vereda, Acuerdos de Comuna o Corregimiento, Consejo Municipal de Presupuesto Participativo CMPP y Comité Técnico de Presupuesto Participativo CTPP.

En la primera instancia se realizó: concertación con los presidentes de las JAC, reuniones con la comunidad en los diferentes barrios lideradas por funcionarios de la Secretaría de Planeación para brindar asesoría en Presupuesto Participativo, e identificación y priorización de necesidades, elaboración del acta donde se registró todo lo dicho en el acuerdo de barrio o vereda y finalmente elección de 3 delegados que junto con el presidente de la JAC firmarían el acta e irían en representación del barrio o vereda al acuerdo de comuna. A la fecha se han realizado 138 acuerdos de barrio, con la participación de aproximadamente 3.600 personas y con un presupuesto asignado para el 2014 de \$5.000.000.000.000 de pesos; es decir 250.000.000 por comuna.

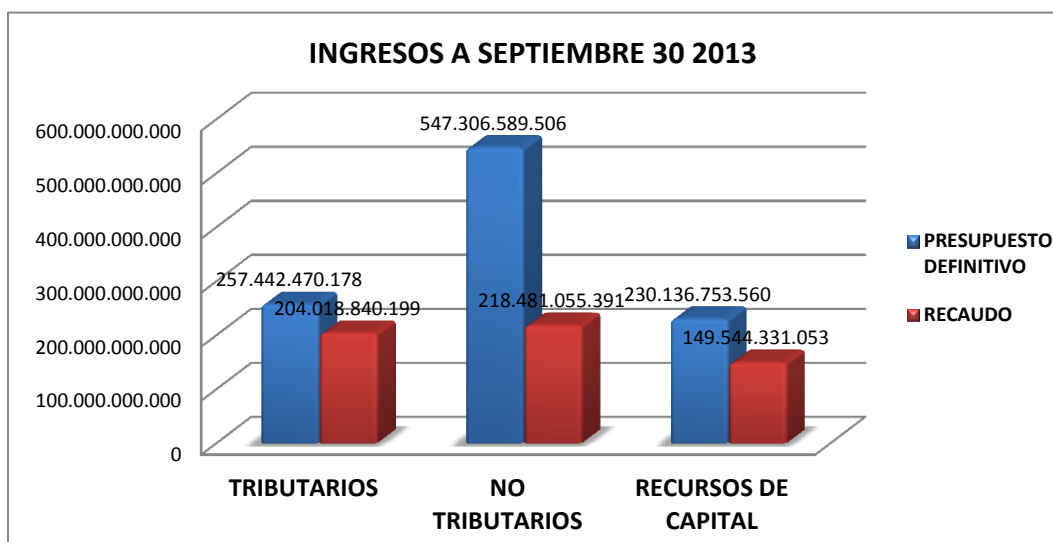
Actualmente se dio inicio a la segunda fase del proceso, en la cual se realizará clasificación de las necesidades del barrio o vereda en tres grupos: 1. Gestión 2. Redireccionamiento 3. Presupuesto participativo; se convoca al acuerdo de comuna o corregimiento a los barrios o veredas que hayan hecho el acuerdo, a dicho acuerdo asisten los tres delegados escogidos en compañía del presidente de la JAC a defender las necesidades que priorizaron para que en compañía de los ediles prioricen las obras que se van a plasmar en el acta y pasaran a un estudio por el CMPP.

EJECUCIÓN DE INGRESOS Y GASTOS

PROYECCIÓN DE INGRESOS A 30 DE SEPTIEMBRE DE 2013

CONCEPTO	PRESUPUESTO DEFINITIVO	RECAUDO	% EJECUCIÓN
TRIBUTARIOS	257.442.470.178	204.018.840.199	79%
NO TRIBUTARIOS	547.306.589.506	218.481.055.391	40%
RECURSOS DE CAPITAL	230.136.753.560	149.544.331.053	65%
TOTAL INGRESOS	1.034.885.813.244	572.044.226.642	55%

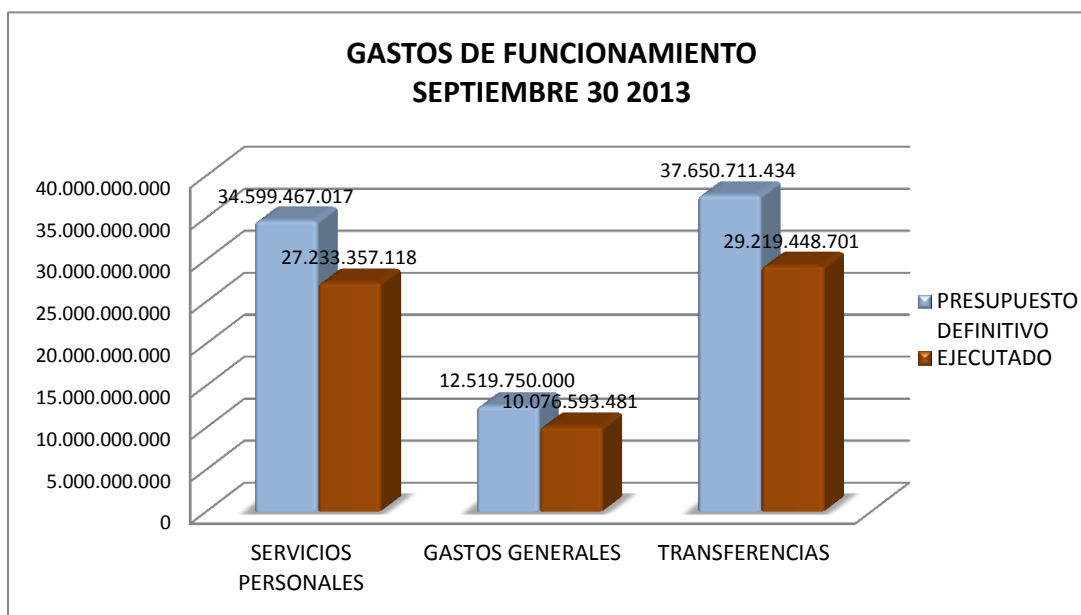
Fuente Secretaría de Hacienda



PROYECCIÓN DE GASTOS DE FUNCIONAMIENTO A SEPTIEMBRE 30 2013

CONCEPTO	PRESUPUESTO DEFINITIVO	EJECUTADO	% DE EJECUCION
SERVICIOS PERSONALES	34.599.467.017	27.233.357.118	79%
GASTOS GENERALES	12.519.750.000	10.076.593.481	80%
TRANSFERENCIAS	37.650.711.434	29.219.448.701	78%
TOTAL GASTOS DE FUNCIONAMIENTO	84.769.928.451	66.529.399.300	78%

Fuente Secretaría de Hacienda

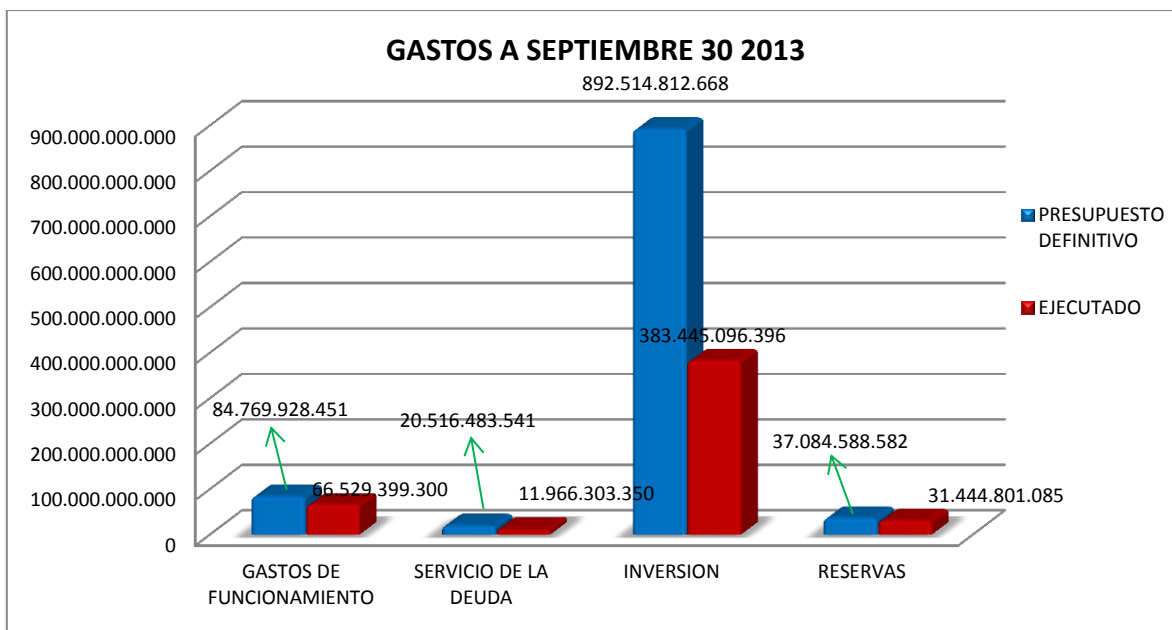


PROYECCIÓN DE GASTOS A SEPTIEMBRE 30 2013

Fuente Secretaría de Hacienda

Fuente Secretaría de Hacienda

CONCEPTO	PRESUPUESTO DEFINITIVO	EJECUTADO	% DE EJECUCION
GASTOS DE FUNCIONAMIENTO	84.769.928.451	66.529.399.300	78%
SERVICIO DE LA DEUDA	20.516.483.541	11.966.303.350	58%
INVERSION	892.514.812.668	383.445.096.396	43%
RESERVAS	37.084.588.582	31.444.801.085	85%
TOTAL GASTOS	1.034.885.813.242	493.385.600.131	48%



PROYECCIÓN DE LA INVERSIÓN A SEPTIEMBRE 30 DE 2013

CONCEPTO	PRESUPUESTO DEFINITIVO	EJECUTADO	% DE EJECUCION
CULTURA	7.205.922.123	6.158.900.779	85%
INTERIOR	14.903.138.250	11.496.136.008	77%
ADMINISTRATIVA	2.672.251.843	1.949.849.992	73%
INVISBU	17.105.324.148	12.417.350.000	73%
DESARROLLO SOCIAL	17.147.889.389	11.692.852.364	68%
INDERBU	2.606.856.164	1.467.899.852	56%
EDUCACION	201.382.176.853	111.882.567.358	56%
SALUD Y AMBIENTE	150.500.311.004	76.377.078.540	51%
HACIENDA	11.688.157.114	5.239.125.690	45%
PLANEACION	24.477.312.110	10.201.995.488	42%
INFRAESTRUCTURA	442.825.473.670	134.561.340.325	30%
TOTAL GASTOS	892.514.812.668	383.445.096.396	43%

Fuente Secretaría de Hacienda

