

Informe de **GESTIÓN**

Ante el Honorable
Concejo Municipal

Enero 1 a Septiembre 30 de 2017

**SECRETARÍA
DE
DESARROLLO SOCIAL**



SECRETARIA DE DESARROLLO SOCIAL

Se entrega ante el Honorable Concejo Municipal de Bucaramanga, el informe de Gestión III semestre de 2017, periodo del 01 de enero al 30 de septiembre, con la relación de los programas a cargo de la Secretaria de Desarrollo social y lo correspondiente al cumplimiento de las metas, ejecución presupuestal y la gestión pertinente realizada en los programas que tienen avance de ejecución.

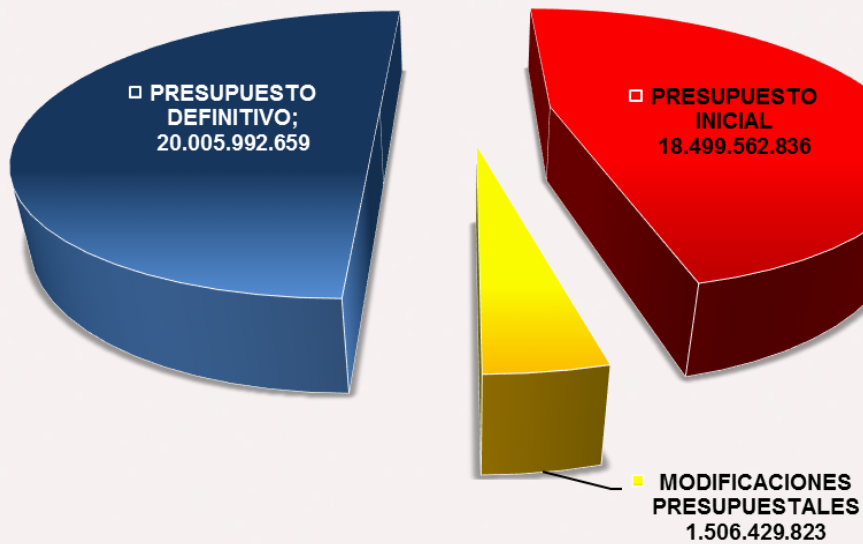
1. NUEVOS LIDERAZGOS
2. PRESUPUESTOS INCLUYENTES
3. CIUDADANÍA EMPODERADA Y DEBATE PÚBLICO
4. INSTITUCIONES DEMOCRÁTICAS DE BASE FORTALECIDAS E INCLUYENTES
5. HABITANTE DE CALLE
6. POBLACIÓN CON DISCAPACIDAD
7. MINORÍAS ÉTNICAS
8. COMUNIDADES LGBTI
9. PREVENCIÓN Y ATENCIÓN A POBLACIÓN EN CONDICIÓN DE ADICCIÓN A SUSTANCIAS PSICOACTIVAS
10. TRABAJADORAS Y TRABAJADORES SEXUALES
11. INICIO FELIZ (PRIMERA INFANCIA)
12. JUGANDO Y APRENDIENDO (INFANCIA)
13. CRECIENDO Y CONSTRUYECDO (ADOLECENCIA)
14. PRIMERO MI FAMILIA (MÁS FAMILIAS EN ACCIÓN)
15. ADULTO MAYOR Y DIGNO
16. VIDA LIBRE DE VIOLENCIAS
17. FORTALECIMIENTO DE LA PARTICIPACIÓN POLÍTICA, ECONÓMICA Y SOCIAL DE LAS MUJERES
18. COMUNICACIÓN PARA LA INCLUSIÓN DE LAS MUJERES AL DESARROLLO
19. AGRICULTURA SOSTENIBLE PARA LA SEGURIDAD ALIMENTARIA
20. NUESTRO PROYECTO AGROPECUARIO

INFORME DE GESTIÓN CUMPLIMIENTO DE METAS Y EJECUCIÓN DE RECURSOS III TRIMESTRE DE 2017

El Presupuesto Gastos de la Secretaría de Desarrollo Social para la Vigencia Fiscal 2017, está en concordancia con el Plan de Desarrollo para el período 2016-2019, denominado “EL GOBIERNO DE LAS CIUDADANAS Y LOS CIUDADANOS”.

El presupuesto aprobado para la vigencia 2017 ascendió a \$18.499.562.836, y durante el transcurso del año ha sufrido modificaciones, las cuales a 30 de septiembre de 2017 se encuentra un presupuesto ajustado de \$20.005.992.659,⁴⁷ es decir se incrementó en \$1.506.429.823,⁴⁷ equivalente a un 8,1%.

Gráfica # 1. Presupuesto Definitivo (\$20.005.992.659)



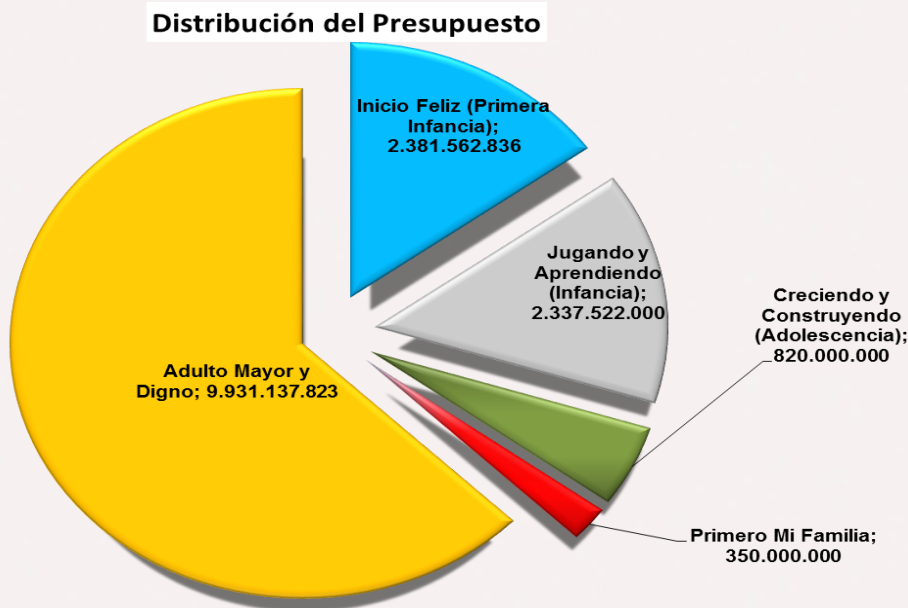
Informe de GESTIÓN

Ante el Honorable Concejo Municipal

Las modificaciones al Presupuesto se ocasionan, en razón, a que toda vez que las circunstancias económicas se modifican, los instrumentos que regulan esa realidad no pueden permanecer estáticos. Por ello, en el artículo 352 de la Constitución Política de Colombia se hace mención de las modificaciones al presupuesto ya que el presupuesto no es inmutable y los mecanismos legales permiten que se lleve a cabo esa adaptación a la realidad durante la ejecución.

Las modificaciones pueden suscitarse con respecto al presupuesto cuando se hace necesario reducir o aplazar totalmente las apropiaciones en los eventos contemplados en: artículo 76 de decreto 111 de 1996, artículo 63 de la Ley 38 de 1989 y artículo 34 de la Ley 179 de 1994 ó cuando en la ejecución del presupuesto se hace indispensable realizar un aumento del monto de las apropiaciones iniciales evento consagrado en el artículo 79 del decreto 111. De igual manera las modificaciones al presupuesto están plasmadas en el capítulo XIII del Decreto 0076 de 2005 de la Alcaldía de Bucaramanga (Estatuto Orgánico del presupuesto General del Municipio de Bucaramanga).

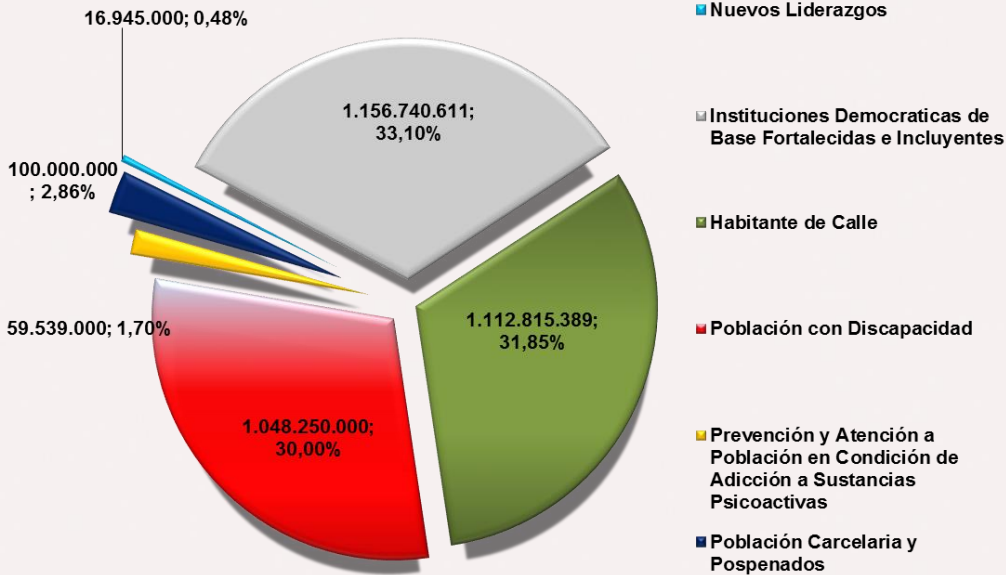
La distribución del presupuesto por programas se presenta así:



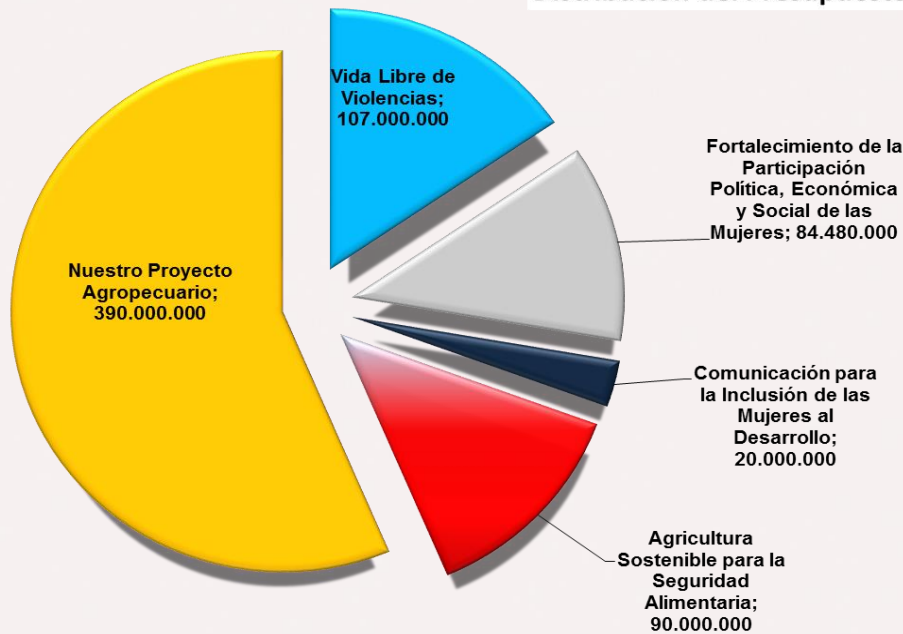
Informe de GESTIÓN

Ante el Honorable Concejo Municipal

Distribución del Presupuesto



Distribución del Presupuesto



El Presupuesto de la Secretaría de Desarrollo Social, cumple un importante papel en la ejecución de la política económica de la Alcaldía, Como parte del proceso de gestión estatal de planeación, en el cual se materializan en propuestas cuantificadas, los objetivos y metas de la Alcaldía de Bucaramanga.

EJECUCIÓN GASTOS DE INVERSION

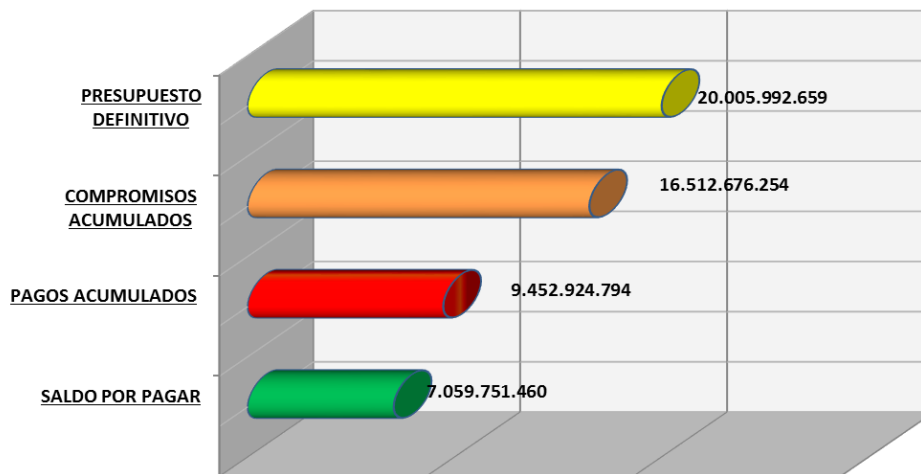
III.GASTOS INVERSION	APROPIACION DEFINITIVA	EJECUCION			
		COMPROMISOS	%	PAGOS	%
GOBIERNO PARTICIPATIVO Y ABIERTO	1.173.685.611	913.851.134	78%	769.859.537	84%
Nuevos Liderazgos	16.945.000	0	0%	0	0%
Instituciones Democráticas de Base Fortalecidas e Incluyentes	1.156.740.611	913.851.134	79%	769.859.537	84%
ATENCIÓN PRIORITARIA Y FOCALIZADA A GRUPOS DE POBLACIÓN VULNERABLE	2.320.604.389	2.056.010.000	89%	1.050.479.968	51%
Habitante de Calle	1.112.815.389	1.086.760.000	98%	513.679.968	47%
Población con Discapacidad	1.048.250.000	919.250.000	88%	536.800.000	58%
Prevención y Atención a Población en Condición de Adicción a Sustancias Psicoactivas	59.539.000	50.000.000	84%	0	0%
Población Carcelaria y Pospensados	100.000.000	0	0%	0	0%
LOS CAMINOS DE LA VIDA	15.820.222.659	13.106.043.468	83%	7.427.871.980	57%
Inicio Feliz (Primera Infancia)	2.381.562.836	1.150.048.373	48%	675.480.476	59%
Jugando y Aprendiendo (Infancia)	2.337.522.000	2.271.322.623	97%	624.136.675	27%
Creciendo y Construyendo (Adolescencia)	820.000.000	727.835.465	89%	47.733.655	7%
Primero Mi Familia	350.000.000	289.870.671	83%	219.220.338	76%
Adulto Mayor y Digno	9.931.137.823	8.666.966.336	87%	5.861.300.837	68%
MUJERES Y EQUIDAD DE GÉNERO	211.480.000	163.392.309	77%	119.032.309	73%
Vida Libre de Violencias	107.000.000	103.392.309	97%	59.032.309	57%
Fortalecimiento de la Participación Política, Económica y Social de las Mujeres	84.480.000	60.000.000	71%	60.000.000	100%
Comunicación para la Inclusión de las Mujeres al Desarrollo	20.000.000	0	0%	0	0%
RURALIDAD CON EQUIDAD	480.000.000	273.379.343	57%	85.681.000	31%
Agricultura Sostenible para la Seguridad Alimentaria	90.000.000	61.495.368	68%	0	0%
Nuestro Proyecto Agropecuario	390.000.000	211.883.975	0%	85.681.000	0%
TOTAL GASTOS DE INVERSIÓN	20.005.992.659	16.512.676.253,7	83%	9.452.924.794	57%

Informe de GESTIÓN

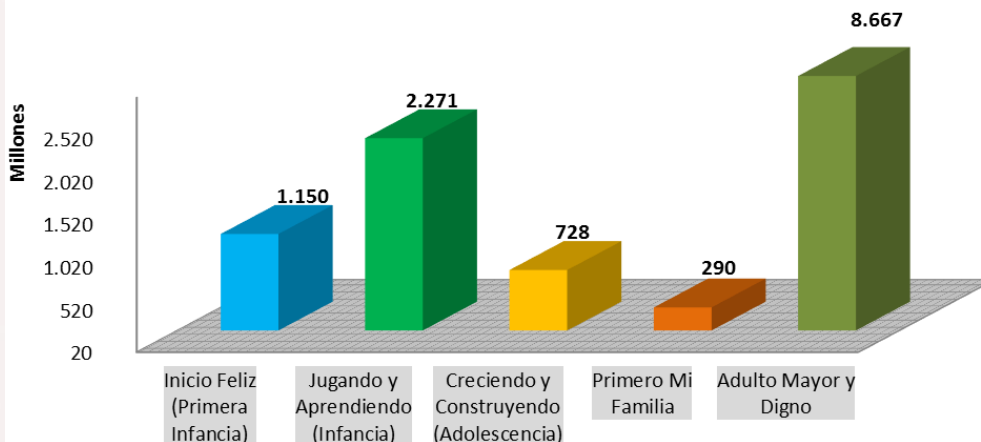
Ante el Honorable Concejo Municipal

Así las cosas, la gestión financiera para los primeros 9 meses de 2017 en lo referente a compromisos y ejecuciones para el cumplimiento de las metas del Plan de Desarrollo “El Gobierno de las Ciudadanas y los Ciudadanos”, se ha desarrollado en un 83% de compromisos del total de apropiación de la vigencia 2017, y esos compromisos han sido ejecutados en un 57% como se evidencia en las ejecuciones de gastos de Inversión anteriores y que son resumidas a continuación:

Ejecución Presupuestal Secretaría de Desarrollo Social 2017



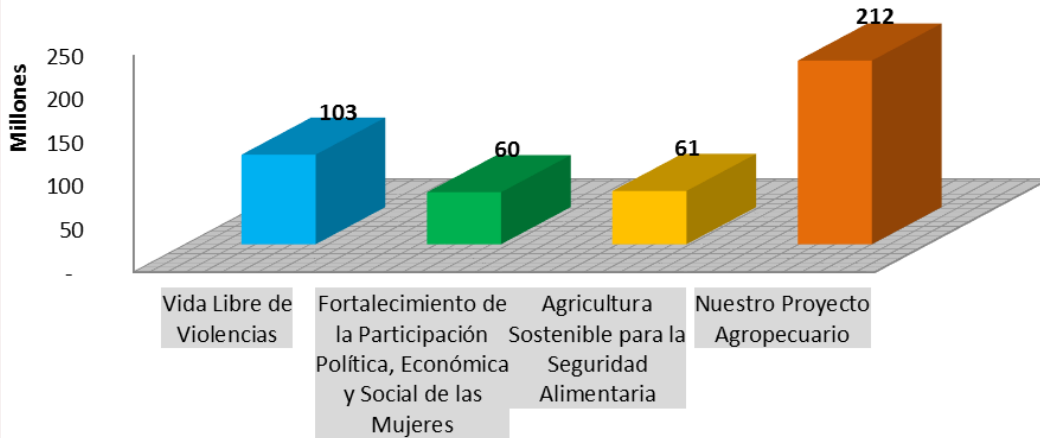
Compromisos III Trimestre 2017 Secretaría de Desarrollo Social



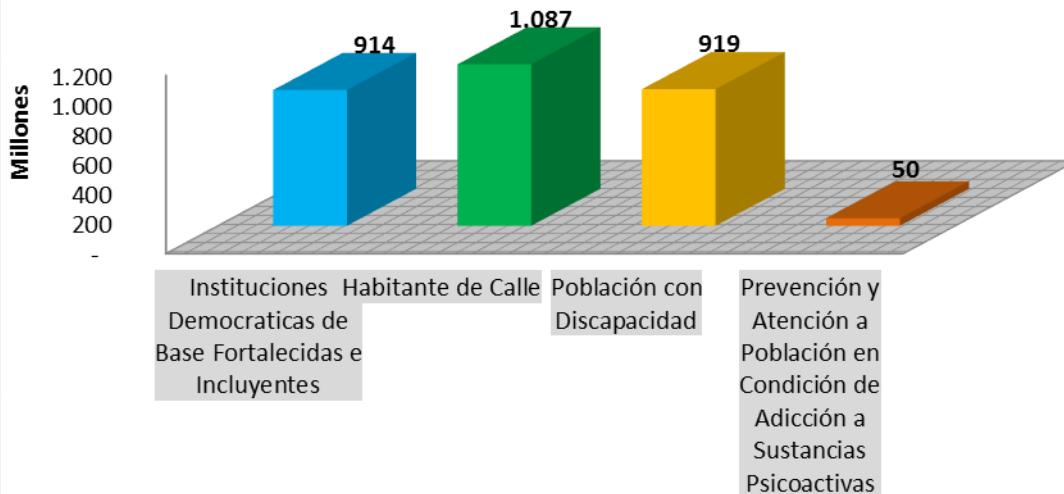
Informe de GESTIÓN

Ante el Honorable Concejo Municipal

Compromisos III Trimestre 2017 Secretaría de Desarrollo Social



Compromisos III Trimestre 2017 Secretaría de Desarrollo Social



METAS E INDICADORES SECRETARÍA DE DESARROLLO SOCIAL

Durante lo corrido de la vigencia 2017 (hasta septiembre 30), la Secretaría de Desarrollo Social alcanzó un cumplimiento en metas del 72% de los 119 indicadores contenidos en el plan de desarrollo, en lo que resta de la vigencia se espera cumplir con el porcentaje restante y culminar con un desempeño cercano al 100%. A continuación se presenta el avance de las metas por los programas que tienen ejecución a la fecha:

AÑO	FECHA CORTE	PLAN DE ACCIÓN				AVANCE	
2017	30/09/2017	LÍNEA ESTRATÉGICA	COMPONENTE	PROGRAMA	INDICADORES		Porcentaje de avance en cumplimiento
INDICADOR	META				LOGRO		
GOBERNANZA DEMOCRÁTICA	GOBIERNO PARTICIPATIVO Y ABIERTO	NUEVOS LIDERAZGOS	Número de estrategias escuela de liderazgo para mujeres las Mil Manueles implementadas y mantenidas.	1	1	100%	
GOBERNANZA DEMOCRÁTICA	GOBIERNO PARTICIPATIVO Y ABIERTO	PRESUPUESTOS INCLUYENTES	Número de estrategias implementadas para la formación y capacitación técnica en planeación participativa para los ciudadanos bumangueses.	1	0,5	50%	
GOBERNANZA DEMOCRÁTICA	GOBIERNO PARTICIPATIVO Y ABIERTO	CIUDADANÍA EMPODERADA Y DEBATE PÚBLICO	Número de estrategias implementadas y mantenidas para la creación y promoción del Consejo Municipal de participación ciudadana.	1	1	100%	
			Número de estrategias implementadas y mantenidas para difundir la ley 1757 de 2015 y promover la apropiación por parte de la ciudadanía de los mecanismos allí establecidos.	1	0,25	25%	
			Número de estrategias de gobierno implementadas y mantenidas para la aplicación cabal de la ley 1757 de 2015 de participación ciudadana.	1	1	100%	
			Número de estrategias implementadas y mantenidas para la promoción y el fortalecimiento de las veedurías.	1	0,5	50%	
			Número de estrategias implementadas y mantenidas para el fortalecimiento del Consejo Municipal de Desarrollo Rural.	1	1	100%	

Informe de GESTIÓN

Ante el Honorable
Concejo Municipal

AÑO	FECHA CORTE	PLAN DE ACCIÓN				AVANCE
2017	30/09/2017	PROGRAMA	INDICADORES		AVANCE Porcentaje de avance en cumplimiento	
LÍNEA ESTRATÉGICA	COMPONENTE		INDICADOR	META LOGRO		
GOBERNANZA DEMOCRÁTICA	GOBIERNO PARTICIPATIVO Y ABIERTO	INSTITUCIONES DEMOCRÁTICAS DE BASE FORTALECIDAS E INCLUYENTES	Porcentaje de ediles beneficiados con pago de EPS, Pensión, ARL y póliza de vida.	100%	95%	95%
			Número de estrategias implementadas y mantenidas para fortalecer la Unidad de Desarrollo Comunitario - UNDECO.	1	1	100%
			Número de Juntas de Acción Comunal - JAC que participan en ejercicios de construcción del territorio.	25	34	100%
			Número de estrategias "Voces de los comuneros" implementadas y mantenidas.	1	1	100%
			Número de actividades de dotación realizadas para ediles con el fin de apoyar su ejercicio democrático.	1	3	100%
			Número de entradas gratuitas brindadas a ediles, dignatarios y afiliados de las JAL y JAC a espacios de recreación y cultura.	2500	6000	100%
			Número de reuniones realizadas en el territorio con Juntas Administradoras Locales - JAL para discutir política pública y problemas de la comunidad.	20	17	85%
			Número de estrategias desarrolladas para la formación de los conciliadores de las JAC que promuevan una cultura de transformación de los conflictos cotidianos en la comunidad para disminuir los índices de violencia por intolerancia social.	1	0,5	50%
Número de espacios de trabajo construidos o adecuados con equipamiento para ediles.	1	0,5	50%			

Informe de GESTIÓN

Ante el Honorable Concejo Municipal

AÑO	FECHA CORTE	PLAN DE ACCIÓN				AVANCE
2017	30/09/2017					Porcentaje de avance en cumplimiento
LÍNEA ESTRATÉGICA	COMPONENTE	PROGRAMA	INDICADORES			AVANCE
			INDICADOR	META	LOGRO	
INCLUSIÓN SOCIAL	ATENCIÓN PRIORITARIA Y FOCALIZADA A GRUPOS DE POBLACIÓN VULNERABLE	HABITANTE DE CALLE	Número de brigadas extramurales de atención al habitante de calle realizadas.	4	2	50%
			Número de cupos de servicios integrales intramurales y/o extramurales mantenidos para habitantes de calle.	500	882	100%
			Porcentaje de habitantes de calle con asistencia exequial que se encuentran dentro del censo.	100%	100%	100%
			Número de estrategias en salud, alimentación y aseo, implementadas y mantenidas para el habitante de calle.	1	1	100%
			Número de estrategias fortalecidas para la caracterización, atención y seguimiento de la situación de los habitantes de calle.	1	1	100%
			Número de programas de plan retorno mantenidos para habitante de calle.	1	1	100%
	POBLACIÓN CON DISCAPACIDAD		Número de cupos de atención integral garantizados en procesos de habilitación y rehabilitación a niñas, niños y adolescentes con discapacidad en extrema vulnerabilidad.	200	200	100%
			Número de unidades generadoras de datos que realice el registro de localización y caracterización de las personas con discapacidad creados y mantenidos.	1	1	100%
			Número de programas de orientación ocupacional y proyecto de vida implementados y mantenidos a personas con discapacidad física, auditiva, visual.	1	1	100%
			Número de intérpretes de lengua de señas colombianas mantenidas que garantice a la población con discapacidad auditiva el acceso a la información, las comunicaciones y los servicios que ofrece la administración municipal.	1	1	100%
			Número de entradas brindadas a personas con discapacidad espacios de recreación, deporte y cultura.	6000	6000	100%
			Número de niñas, niños y adolescentes con discapacidad cognitiva, visual, física, auditiva y múltiple que no se encuentran incluidos en instituciones educativas oficiales con atención integral en habilitación y rehabilitación.	400	139	35%
			Número de personas como apoyo de modelo lingüístico e intérpretes de lengua de señas colombiana en instituciones educativas oficiales mantenidos para la atención de niñas, niños y adolescentes con discapacidad auditiva.	11	11	100%
			Número de niñas, niños y adolescentes en condición de discapacidad auditiva mantenidos mediante los apoyos del modelo lingüísticos e intérpretes en lenguas de señas Colombiana.	300	62	21%

Informe de GESTIÓN

Ante el Honorable Concejo Municipal

AÑO	FECHA CORTE	PLAN DE ACCIÓN					AVANCE
2017	30/09/2017	PROGRAMA	INDICADORES			AVANCE Porcentaje de avance en cumplimiento	
LÍNEA ESTRATÉGICA	COMPONENTE		INDICADOR	META	LOGRO		
INCLUSIÓN SOCIAL	ATENCIÓN PRIORITARIA Y FOCALIZADA A GRUPOS DE POBLACIÓN VULNERABLE	MINORÍAS ÉTNICAS	Número de sistemas de orientación, capacitación, apoyo y asesoría implementados con enfoque diferencial para minorías étnicas.	1	1	100%	
		COMUNIDADES LGTBI	Número de mesas de trabajo realizadas con comunidades LGTBI para determinar el diagnóstico poblacional.	1	3	100%	
		PREVENCIÓN Y ATENCIÓN A LA POBLACIÓN EN CONDICIÓN DE ADICCIÓN A SUSTANCIAS	Número de campañas de prevención del consumo de sustancias psicoactivas con énfasis en población escolar realizadas.	1	1	100%	
			Número de estrategias basadas en grupos de apoyo de pares implementadas y mantenidas en los colegios para acompañar a los jóvenes en condición de adicción a sustancias psicoactivas.	1	1	100%	
		TRABAJADORAS Y TRABAJADORES SEXUALES	Número de jornadas de promoción de la salud, prevención de infecciones de transmisión sexual realizadas en trabajadoras y trabajadores sexuales.	2	2	100%	
			Número de rutas de atención a la población trabajadora sexual implementadas y mantenidas.	1	0,5	50%	
		VÍCTIMAS DEL CONFLICTO INTERNO ARMADO	Número de encuentros realizados para la participación de mujeres víctimas del conflicto interno armado como sujetos de derechos en entornos familiares y escenarios de decisión.	2	1	50%	
		POBLACIÓN CARCELARIA Y POSPENADOS	Número de centros de reclusión con apoyo dotacional mantenido.	2	2	100%	
			Número de estrategias basadas en valores implementadas y mantenidas para apoyar a la población carcelaria en el proceso de resocialización social y familiar.	1	0,85	85%	

Informe de GESTIÓN

Ante el Honorable
Concejo Municipal

AÑO	FECHA CORTE	PLAN DE ACCIÓN						
2017	30/09/2017	LÍNEA ESTRATÉGICA	COMPONENTE	PROGRAMA	INDICADORES			AVANCE
					INDICADOR	META	LOGRO	Porcentaje de avance en cumplimiento
INCLUSIÓN SOCIAL	LOS CAMINOS DE LA VIDA	INICIO FELIZ (Primera Infancia)	Número de padres, madres y otros cuidadores fortalecidos en capacidades para la crianza, la construcción de vínculos afectivos y su ejercicio de corresponsabilidad.	400	2000	100%		
			Porcentaje de las adolescentes gestantes y madres adolescentes con acompañamiento.	30%	50%	100%		
			Porcentaje de familias en condiciones de vulnerabilidad con niñas y niños con enfermedades crónicas y terminales con atención psicosocial especializada de acuerdo a lo requerido.	100%	100%	100%		
			Número de jornadas de conmemoración del día de la niñez realizadas.	1	1	100%		
			Número de jornadas "Mi nombre - mi ciudadanía" realizadas para la garantía del derecho a la identidad en alianza con la Registraduría.	2	3	100%		
			Número de dotaciones de material pedagógica, didáctico y lúdico realizados a programas y/o centros de atención de primera infancia.	1	1	100%		
			Porcentaje de niñas y niños en situación de vulnerabilidad y/o riesgo con enfoque diferencial (discapacidad, víctimas, minorías étnicas, afrodescendientes) con rutas de atención activadas.	100%	100%	100%		
			Número de políticas públicas de primera infancia, infancia, adolescencia y fortalecimiento familiar actualizadas.	1	0,1	10%		
INCLUSIÓN SOCIAL	LOS CAMINOS DE LA VIDA	JUGANDO Y APRENDIENDO (Infancia)	Número de jornadas de promoción de los derechos de niñas y niños y adolescentes realizados.	2	1	50%		
			Número de niñas y niños de 6 a 11 años beneficiados con programas para potenciar el desarrollo del aprendizaje, juego, desarrollo psicomotor, la creatividad y las habilidades relacionales.	1000	2061	100%		
			Número de niñas, niños y adolescentes con participación y movilización promovidas dentro de la vida comunitaria.	1000	1000	100%		
			Número de estrategias de prevención del maltrato infantil, violencia sexual y violencia intrafamiliar implementadas y mantenidas.	1	1	100%		
			Número de bases de datos de identificación de niñas y niños en situación o riesgo de trabajo infantil mantenidos actualizados de acuerdo con los lineamientos de política nacional de erradicación del trabajo infantil.	1	1	100%		
			Número de estrategias comunitarias y familiares mantenidas para la erradicación de trabajo infantil en niñas, niños y adolescentes caracterizados.	1	1	100%		
			Número de niños mantenidos con atención integral en la modalidad de semi-internado (refugio social).	33	33	100%		
			Número de niñas, niños y adolescentes con acceso gratuito en espacios de recreación y cultura mantenidos.	75000	75000	100%		

Informe de GESTIÓN

Ante el Honorable Concejo Municipal

AÑO	FECHA CORTE	PLAN DE ACCIÓN				AVANCE	
2017	30/09/2017	LÍNEA ESTRATÉGICA	COMPONENTE	PROGRAMA	INDICADORES		Porcentaje de avance en cumplimiento
INDICADOR	META				LOGRO		
INCLUSIÓN SOCIAL	LOS CAMINOS DE LA VIDA	CRECIENDO Y CONSTRUYENDO (Adolescencia)	Número de estrategias implementadas y mantenidas para la promoción de habilidades para la vida en el marco de la estrategia de atención integral a niños, niñas y adolescentes con énfasis en prevención de embarazo en adolescentes.	1	1	100%	
			Número de estrategias "Trayectos y proyectos" implementadas y mantenidas para potenciar capacidades, proyectos de vida, emprendimientos juveniles.	1	1	100%	
			Número de estrategias "Me protejo, me protegen" rutas de acompañamiento y protección integral implementadas y mantenidas para adolescentes ante inobservancia, amenaza o vulneración de derechos.	1	0,5	50%	
INCLUSIÓN SOCIAL	LOS CAMINOS DE LA VIDA	PRIMERO MI FAMILIA	Número de apoyos logísticos mantenidos a las familias beneficiadas del programa Familias en Acción.	1	1	100%	
			Porcentaje de personas del programa Familias en Acción beneficiadas con acceso gratuito en espacios de recreación y cultura.	100%	100%	100%	
INCLUSIÓN SOCIAL	LOS CAMINOS DE LA VIDA	ADULTO MAYOR Y DIGNO	Número de adultos mayores adscritos a los centros vida del municipio mantenidos con el suministro de alimentación y nutrición.	560	1310	100%	
			Número de adultos mayores beneficiados y mantenidos en el programa de alimentación "compartamos Bucaramanga".	600	1656	100%	
			Número de actividades de dotación realizadas en los Centros Vida.	3	3	100%	
			Número de actividades de celebración del día del adulto mayor realizados.	1	1	100%	
			Número de adultos mayores mantenidos con la atención primaria en salud y la orientación psicosocial.	560	560	100%	
			Número de campañas de sensibilización realizadas a la comunidad en los derechos del adulto mayor y promoción de redes de apoyo.	1	1	100%	
			Número de programas implementados y mantenidos que incentive la actividad productiva del adulto mayor.	1	1	100%	
			Número de adultos mayores adscritos a los centros vida mantenidos con el auxilio exequial.	560	2	0,4%	
			Número de encuentros intergeneracionales realizados para el adulto mayor en los Centros Vida y los corregimientos del Municipio.	1	1	100%	
			Número de adultos mayores beneficiados con el programa "Colombia mayor".	10000	9199	92%	
			Número de políticas públicas actualizadas del adulto mayor.	1	0,3	30%	
Porcentaje de adultos mayores beneficiados con el acceso gratuito en espacios de recreación y cultura.	100%	100%	100%				
Número de adultos mayores en situación de extrema vulnerabilidad beneficiados con mercados de sustento y/o complementos nutricionales.	250	1000	100%				
Número de rutas turísticas a nivel local implementadas para la recreación del adulto mayor.	1	1	100%				

Informe de GESTIÓN

Ante el Honorable
Concejo Municipal

AÑO	FECHA CORTE	PLAN DE ACCIÓN				
LÍNEA ESTRATÉGICA	COMPONENTE	PROGRAMA	INDICADORES			AVANCE
			INDICADOR	META	LOGRO	Porcentaje de avance en cumplimiento
INCLUSIÓN SOCIAL	MUJERES Y EQUIDAD DE GENERO	VIDA LIBRE DE VIOLENCIAS	Número de grupos de mujeres conformados para la red comunitaria de prevención contra la violencia.	10	8	80%
			Porcentaje de mujeres víctimas de violencia con atención jurídica y psicológica virtualmente y en el centro integral de la mujer.	100%	100%	100%
			Número de evento de formación realizados con las comisarías de familia.	1	1	100%
			Porcentaje de mujeres víctimas de violencia y en extremo riesgo atendidas en la Casa Refugio que lo soliciten.	100%	10%	10%
			Número de programas integrales e interinstitucionales implementados y mantenidos que garanticen la seguridad y el goce efectivo de los derechos de las mujeres.	1	1	100%
			Número de eventos de formación y sensibilización realizados con los funcionarios públicos de las entidades encargadas, de atender los casos de violencia contra la mujer.	2	2	100%
			Número de estrategias de formación enfocadas a los hombres para la transformación de las perspectivas de género implementadas y mantenidas.	1	1	100%
			INCLUSIÓN SOCIAL	MUJERES Y EQUIDAD DE GENERO	FORTALECIMIENTO DE LA PARTICIPACIÓN POLÍTICA, ECONÓMICA Y SOCIAL DE LAS MUJERES	Número de iniciativas apoyadas de grupos de mujeres para la participación política.
Número de Consejos Comunitarios de Mujeres mantenidos.	1	1				100%
Número de talleres realizados para la generación de ingresos dirigidas a mujeres.	12	17				100%
Número de estrategias de formación implementadas y mantenidas para la participación e incidencia política de las mujeres.	1	1				100%
Número de Consejos Comunitarios de Mujeres mantenidos y/o fortalecidos.	1	1				100%
Número de entradas a parques RECREAR brindadas a mujeres víctimas de violencia, madres comunitarias, mujeres rurales, madres cabeza de familia y mujeres vulnerables.	20000	14000				70%

Informe de GESTIÓN

Ante el Honorable
Concejo Municipal

AÑO	FECHA CORTE	PLAN DE ACCIÓN					AVANCE	
2017	30/09/2017	LÍNEA ESTRATÉGICA	COMPONENTE	PROGRAMA	INDICADORES			Porcentaje de avance en cumplimiento
INDICADOR	META				LOGRO			
INCLUSIÓN SOCIAL	MUJERES Y EQUIDAD DE GENERO	COMUNICACIÓN PARA LA INCLUSIÓN DE LAS MUJERES AL DESARROLLO	Número de campañas comunicativas realizadas para la equidad de género.	1	1	100%		
			Número de encuentros realizados con periodistas para la comunicación.	2	1	50%		
			Porcentaje de avance en el cumplimiento de la agenda pendiente para la equidad y la garantía de derechos de las mujeres.	10%	10%	100%		
			Número de líneas de atención a la mujer en centro de atención mantenidas.	1	1	100%		
			Número de centros integrales de atención a la mujer mantenidos y fortalecidos.	1	1	100%		
SOSTENIBILIDAD AMBIENTAL	RURALIDAD CON EQUIDAD	AGRICULTURA SOSTENIBLE PARA LA SEGURIDAD ALIMENTARIA	Número de mercados campesinos realizados en la ciudad.	1	1	100%		
SOSTENIBILIDAD AMBIENTAL	RURALIDAD CON EQUIDAD	NUESTRO PROYECTO AGROPECUARIO	Número de ciclos de vacunación contra fiebre aftosa y brucelosis en vacunos.	2	1	50%		
			Número de inseminaciones realizadas a vacunos.	150	100	67%		
			Número de planes generales de asistencia técnica formulados e implementados.	1	1	100%		
			Número de programas implementados y mantenidos que impulsen la agricultura productiva (café, cacao, fruticultura, entre otros).	1	1	100%		

A continuación se presenta la gestión detallada de la Secretaría de Desarrollo Social en lo corrido de la vigencia 2017, por los programas que lidera.

LINEA ESTRATÉGICA: GOBERNANZA DEMOCRÁTICA
COMPONENTE: GOBIERNO PARTICIPATIVO Y ABIERTO

1. NUEVOS LIDERAZGOS

LINEA ESTRATÉGICA: GOBERNANZA DEMOCRÁTICA
COMPONENTE: GOBIERNO PARTICIPATIVO Y ABIERTO

En lo corrido de la vigencia 2017, se tiene un cumplimiento del **100%** respecto a la meta del programa. A continuación se describe el avance de las actividades por gestión:

PROGRAMA	META DE PRODUCTO	META 2017	LOGRO	CUMPLIMIENTO
Nuevos Liderazgos	Implementar y mantener la estrategia escuela de liderazgo para mujeres	1	1	100%

En el avance de esta meta, se han realizado las siguientes acciones:

- Inscripción previa confirmación de 65 mujeres con perfil de liderazgo distribuidas en dos grupos según nivel educativo.
- Establecimiento de las temáticas, docentes responsables y horarios correspondientes.
- Iniciación de la Escuela el 9 de mayo de 2017 con 65 mujeres y desarrollo de sesiones en la Sala de Conferencias del el IMCT.
- La Escuela se realiza a bajo la orientación de la Doctora Isabel Ortiz Pérez, Asesora de Mujer y Equidad de Género, y se ha contratado a una profesional contratista, la abogada Andrea Peña quien es la coordinadora de la Escuela.

Informe de GESTIÓN

Ante el Honorable Concejo Municipal

- A 30 de septiembre de 2017 se han desarrollado 19 sesiones de un total de 25 sesiones proyectadas.



2. PRESUPUESTOS INCLUYENTES

En lo corrido de la vigencia 2017, se tiene un cumplimiento del **50%** respecto a la meta del programa. A continuación se describe las metas que presentan avance en sus actividades por gestión:

PROGRAMA	META DE PRODUCTO	META 2017	LOGRO	CUMPLIMIENTO
Presupuestos incluyentes	Implementar 1 estrategia para la formación y capacitación técnica en planeación participativa para los ciudadanos bumangueses.	1	0,5	50%

Se dictó capacitación por parte Secretaria de Planeación Municipal en el tema Base para elaborar Proyectos y Plan de Desarrollo a las Juntas Administradoras Locales. Beneficiando a 27 Ediles asistentes.

Se está realizando acompañamiento a las Instituciones Democráticas de base en las etapas de la metodología de presupuestos participativos.

LINEA ESTRATÉGICA: **GOBERNANZA DEMOCRÁTICA**
COMPONENTE: **GOBIERNO PARTICIPATIVO Y ABIERTO**

3. CIUDADANÍA EMPODERADA Y DEBATE PÚBLICO

En lo corrido de la vigencia 2017, se tiene un cumplimiento del **75%** respecto a las 5 metas del programa. A continuación se describe las metas que presentan avance en sus actividades por gestión:

META DE PRODUCTO	META 2017	LOGRO	CUMPLIMIENTO
Implementar y mantener 1 estrategia para la creación y promoción del Consejo Municipal de participación ciudadana.	1	1	100%

Ya se implementó la estrategia para la creación y promoción del Consejo Municipal de participación ciudadana. Según los decretos No.041 y 80 de 2017.

META DE PRODUCTO	META 2017	LOGRO	CUMPLIMIENTO
Implementar y mantener 1 estrategia para difundir la ley 1757 de 2015 y promover la apropiación por parte de la ciudadanía de los mecanismos allí establecidos.	1	0,25	25%

Informe de GESTIÓN

Ante el Honorable
Concejo Municipal

Se ha apoyado la realización del Foro de Participación Ciudadana para la Creación del Consejo Municipal, donde se invitaron a todos los gremios que deben hacer parte del mismo apoyando la difusión de la ley 1757 de 2015.

Junto con la Personería se ha hecho apoyo en la capacitación de la ley y se recopiló la información necesaria para compartir a la ciudadanía especialmente a las Instituciones Democráticas de Base.

Se está realizando con el apoyo de estudiantes de la Universidad Industrial de Santander la prueba piloto de Escuela de Formación Comunitaria con las Juntas de Acción Comunal de los Barrios Estoraques I y II y Monterredondo. Para impactar 246 JAC y 139 JAL.

META DE PRODUCTO	META 2017	LOGRO	CUMPLIMIENTO
Implementar y mantener 1 estrategia de gobierno para la aplicación cabal de la ley 1757 de 2015 de participación ciudadana.	1	1	100%

Junto con la Personería se ha hecho apoyo en la capacitación de la ley y se recopiló la información necesaria para compartir a la ciudadanía especialmente a las Instituciones Democráticas de Base.

Se ofició al Ministerio del Interior para que envíen personal idóneo en el conocimiento de la ley 1757 de 2015 para que nos apoyen con la capacitación a las Instituciones Democráticas de base y comunidad en general. Para impactar 246 JAC y 139 JAL.

META DE PRODUCTO	META 2017	LOGRO	CUMPLIMIENTO
Implementar y mantener 1 estrategia para la promoción y el fortalecimiento de las veedurías	1	0,5	50%

Se hizo un encuentro con los Veedores con el fin de fortalecer y legalizar las veedurías ciudadanas. Donde asistieron 33 Veedores.

META DE PRODUCTO	META 2017	LOGRO	CUMPLIMIENTO
Implementar y mantener 1 estrategia para el fortalecimiento del Consejo Municipal de Desarrollo Rural.	1	1	100%

Se realizó reunión extraordinaria con 23 representantes de JAC, ediles, empresas agropecuarias, entre otros, se eligieron 2 miembros del COMUDER para que hagan parte del Consejo Municipal de Participación ciudadana.

LINEA ESTRATÉGICA: **GOBERNANZA DEMOCRÁTICA**
COMPONENTE: **GOBIERNO PARTICIPATIVO Y ABIERTO**

4. INSTITUCIONES DEMOCRÁTICAS DE BASE FORTALECIDAS E INCLUYENTES.

Este programa tiene como objetivo específico acompañar el proceso democrático de las instituciones de base, brindarle la mayor asistencia, apoyo, orientación y asesoría posible a las organizaciones de los ciudadanos reconocidas por la ley como Juntas de Acción Comunal (JAC) y Juntas administradoras locales (JAL).

En el periodo de enero a septiembre 2017, se tiene un cumplimiento del **76%** respecto a las 10 metas del programa. A continuación se describe las metas que presentan avance en sus actividades por gestión:

Meta: Beneficiar al 100% de los ediles con pago de EPS, pensión, ARL y póliza de vida – **Meta 100%**, Cumplimiento **95%**

Actualmente se ha pagado el servicio de Salud y ARL a los Ediles del Municipio hasta el mes de Septiembre del año en curso. Se solucionó ante el Ministerio de Salud y Protección Social la problemática en aspectos jurídicos para efectuar el pago sin obligatoriedad de la Pensión como lo exponía la norma expedida por ellos.

Informe de GESTIÓN

Ante el Honorable Concejo Municipal

El proceso contractual de la Póliza de vida se ha llevado a cabo y se adjudicó Contrato No. 49 del 2017 a la Empresa Mapfre Seguros Generales de Colombia y actualmente la póliza tiene una vigencia de 12 meses que cubre a los 139 Ediles de las 17 Comunas y 3 Corregimientos del Municipio.

Meta: Implementar y mantener 1 estrategia para fortalecer la Unidad de Desarrollo Comunitario – UNDECO **Meta 1, Cumplimiento 100%**

Se implementó estrategias para desarrollar todas las actividades necesarias para el cumplimiento y desarrollo de la gestión de la Unidad de Desarrollo Comunitario-UNDECO así:



Informe de GESTIÓN

Ante el Honorable
Concejo Municipal

De igual manera se han realizado las siguientes actividades para fortalecer la Unidad de Desarrollo Comunitario así:

- Se atendió aproximadamente 1129 usuarios sobre temas relacionados con acción comunal, Ediles y comunidad en general.
- Se han contestado 1008 Derechos de petición recibidos y enviados a las diferentes comunidades que tienen que ver con las Juntas de Acción Comunal y Juntas Administradoras locales.
- Se han proyectado 77 Resoluciones.
- Se han realizado 72 mesas de trabajo conciliatorias y 62 asesorías legales.
- Se han realizado 71 avisos, certificaciones y notificaciones a los diferentes líderes de la comunidad.
- Se llevó a cabo elecciones atípicas de JAC Pedregal Sector Porvenir, Terrazas, Ciudadela Café Madrid, Santa Bárbara Tres Balcones, San Alonso, Vijagual, Campo Madrid, Betania 8 y 10, Peñón del Valle y La Inmaculada.
- Se realizaron tres capacitaciones al Tribunal de Garantías JAC Pedregal Sector Porvenir, Terrazas, Ciudadela Café Madrid, Santa Bárbara Tres Balcones, San Alonso y Vijagual y acompañamiento asambleas preparatorias.
- Se han revisado 4 Estatuto

Se está impactando 250 Juntas de Acción Comunal con aproximadamente 4000 Dignatarios elegidos por 50.000 inscritos votantes.

Se ha logrado impactar a 139 Ediles de 20 Juntas Administradoras Locales del Municipio.

Meta: Realizar ejercicios de participación y construcción del territorio con 100 Juntas de Acción Comunal – JAC **Meta 25**, Cumplimiento **100%**

En la participación comunitaria se ha implementado estrategias de cultura ciudadana como la conformación de comités cívicos, Juntas de Acción comunal que hayan realizado jornadas de embellecimiento, ornato y limpieza de su barrio a través de la conformación de comités que se comprometan a seguir manteniendo el sentido de pertenencia.

Informe de **GESTIÓN**

Ante el Honorable
Concejo Municipal

Se conformó con la comunidad comités cívicos en el barrio Los Bucaros, San Rafael, Ciudad Bolívar, Manuela Beltrán, Jardines de Coaviconsa, Villa Alegría II, Claveriano, Jardines de Alta Gracia, Omega II, Vereda Santos Bajos, Vereda San José, Vereda Pedregal Bajo Corregimiento II, Bavaria II, AH Jose Antonio Galán, Asentamiento Humano Villas del Girardot, los Sauces, Ciudadela Real de Minas, Olas II, Buenos Aires, Provenza, Morrórico, Brisas del Paraíso, Conquistadores. Además se le ha hecho seguimiento y apoyo de algunos de los comités ya conformados como el caso de Comité cívico Barrio el Rocío, Ciudad Bolívar, Claveriano, Manuela Beltrán, Ciudadela Real de Minas, comité cívico protector cuenca hídrica vereda Los Chitota del Corregimiento II, Ciudad Bolívar, Olas II y Sauces. Beneficiando en total a 19 Juntas de Acción comunal.



Se iniciaron actividades de capacitación con las diferentes Juntas de Acción Comunal en temas de construcción de territorio y participación ciudadana Beneficiando a 34 Juntas de Acción Comunal en el año 2017 las cuales son:

Buenos Aires, Morrórico, Albania, Venado de Oro, Buenavista, Limoncito, Miraflores, Los Sauces, Pablo VI, Canelos, Diamante II, Urbanización El

Informe de **GESTIÓN**

Ante el Honorable
Concejo Municipal

Sol, Monterredondo, Vereda el Aburrido Alto, Vereda Pedregal, José Antonio Galán x, El Rincon de La Paz, El Gallineral, Villa Rosa 4,5 y 6, Juan XXIII, Minuto de Dios, El Rocío, Punta Paraiso, Urbanización Villa del Prado, Villas de San Ignacio, Villas del Nogal, Asentamiento Humano Brisas del Paraíso, Manuela Beltran, Villas de San Ignacio Bavaria II, Ciudad Mutis, Brisas Mutis, Nueva Colombia, El Nogal Sector II, Tejar Norte

1



Meta: Implementar y mantener la estrategia "Voces de los comuneros"
Meta 1, Cumplimiento 100%

La estrategia es recibir solicitudes de las comunidades y apoyar la gestión de las mismas. Además se han realizado diagnósticos socio – ambientales en barrios como San Rafael, los Búcaros, alrededores de colegio Pilar, Vereda Bolarquí, Vereda Capilla Baja del Corregimiento II, barrios Manuela Beltran, Jardines de Coaviconsa, Villa Alegría II, Claveriano, Jardines de

Informe de **GESTIÓN**

Ante el Honorable
Concejo Municipal

Alta Gracia, Omega II, Vereda Santo Bajos, Balcones del Kennedy, Miradores del Kennedy Villa María Comuna 1, Bavaria II Comuna 1, Barrio Colorados, Asentamiento Humano Villas del Girardot, Chorreras de Don Juan, Urbanización Villas del Romero Comuna 5, Barrio El Pantano Etapa 1,2 y 3 Subsectores 3ª y 3B, barrio La Joya, barrio Alfonso Lopez, Villa Romero, Bucaros, Villa del Prado, Campo Hermoso, Quinta Estrella, Primero de Mayo, La Esmeralda, Villa Esmeralda, Villa Helena, Vereda San José del Corregimiento III, Vereda Pedregal Bajo, Quebrada el Macho del Barrio Provenza, Barrio Canelos, AH Cuyanitas, AH Zarabanda, AH Camilo Torres, AH Divino Niño, AH Milagros de Dios, AH Gallineral, AH Rincón de la Paz, AH Brisas del Paraíso y Antonia Santos Centro.

Luego se procede a la conformación de comités cívicos para empoderar a la comunidad en el desarrollo de actividades lúdicas, culturales, de ornato y embellecimiento de los barrios visitados.



Informe de **GESTIÓN**

Ante el Honorable
Concejo Municipal

Meta: Realizar 2 actividades de dotación para ediles con el fin de apoyar su ejercicio democrático. **Meta 2, Cumplimiento 100%**

Se adjudicó contrato de Chalecos y Carnets No 180 del 30 de Mayo del 2017 a la Empresa Grupo Empresarial Sportech S.A.S. Actualmente se convocó a Ediles para la entrega del material y el que no asistió se le ha venido entregado a medida que han venido a reclamar el mismo.



Se adjudicó contrato de Papelería al Contratista Garabatos, se ha hecho entrega de la misma a las 20 Juntas Administradoras Locales del Municipio para que se beneficien los 139 Ediles.

Meta: Brindar 2.500 entradas gratuitas a ediles, dignatarios y afiliados de las JAL y JAC a espacios de recreación y cultura. **Meta 2.500, Cumplimiento 100%**

Se hizo convenio de asociación con Recrear No. 069 del 29 de marzo de 2017 y la supervisión del mismo hizo entrega de boletería a los programas de la Secretaria y se dieron los lineamientos de la metodología implementada en el 2017.

Informe de **GESTIÓN**

Ante el Honorable
Concejo Municipal

Meta: Realizar 20 reuniones en el territorio con Juntas Administradoras Local - JAL para discutir política pública y problemas de la comunidad. **Meta 20, Cumplimiento 85%**

Actualmente se han realizado 17 reuniones con las Juntas Administradoras Locales para socializar la gestión de las necesidades planteadas por la comunidad de cada comuna, específicamente lo consignado en los acuerdos populares para discutir problemas, necesidades y políticas públicas por implementar:

JAL de la Comuna 16:	3 Reuniones
JAL de la Comuna 10:	2 Reuniones
JAL de la Comuna 8:	1 Reuniones
JAL Corregimiento 1:	1 Reunión
JAL Comuna 9:	1 Reunión
JAL Comuna 3:	1 Reunión
JAL Comuna 4:	2 Reuniones
JAL Comuna 17:	2 Reuniones
JAL Comuna 6:	1 Reunión
JAL Comuna 5:	1 Reunión
JAL Comuna 13:	1 Reunión
JAL Comuna 7:	1 Reunión

Meta: Desarrollar 1 estrategia para la formación de los conciliadores de las JAC que promuevan una cultura de transformación de los conflictos cotidianos en la comunidad para disminuir los índices de violencia por intolerancia social. . **Meta 1, Cumplimiento 50%**

Se realizó Convenio con la Universidad Industrial de Santander con el fin de fomentar la Escuela de Formación Comunitaria (reglamentada con el Decreto haciendo una prueba piloto con las Juntas de Acción Comunal de los Barrios Estoraques I y II y Monterredondo. Para desarrollar la formación con los conciliadores de las JAC.

Además los jurídicos de la Unidad han venido haciendo formación algunos comités de conciliadores de las diferentes JAC

LINEA ESTRATÉGICA: **INCLUSIÓN SOCIAL**
COMPONENTE: **ATENCIÓN PRIORITARIA Y FOCALIZADA A GRUPOS DE POBLACIÓN VULNERABLE**

5. HABITANTE DE CALLE

El programa busca mitigar la situación de vulnerabilidad que padecen los habitantes de calle, mediante el suministro de una atención integral intramural y extramural, así como el suministro de cuidados de higiene, salud, alimentación, nutrición, hospedaje, retorno a lugares de procedencia, permitiendo mejorar las condiciones de vida de esta población.

En lo corrido de la vigencia 2017, se tiene un cumplimiento del **92%** respecto a las 6 metas del programa. A continuación se describe las metas que presentan avance en sus actividades por gestión:

META DE PRODUCTO	META 2017	LOGRO	CUMPLIMIENTO
Realizar 16 brigadas extramurales de Atención al habitante de calle.	4	2	50%

Se realizaron 2 Brigadas en los meses de Marzo y Junio en las cuales se atendieron 148 Habitantes de Calle en el barrio Chapinero y el Recrear del Barrio la Joya, las cuales fueron apoyadas por la CDMB, EMAB, Shalom, HLN, donde se brindaron los servicios de caracterización, aseo personal, asesorías en jurídica, psicología y salud sexual, además de curaciones, recreación y refrigerio.

Informe de GESTIÓN

Ante el Honorable Concejo Municipal



META DE PRODUCTO	META 2017	LOGRO	CUMPLIMIENTO
Mantener 500 cupos de servicios integrales Intramurales y/o extramurales para habitantes de calle.	500	882	100%

Se gestionaron **882** cupos de servicios integrales intramurales y extramurales con las diferentes instituciones que atienden a esta población.

Informe de GESTIÓN

Ante el Honorable Concejo Municipal



META DE PRODUCTO	META 2017	LOGRO	CUMPLIMIENTO
Brindar asistencia exequial al 100% de los Habitantes de calle que se encuentran dentro del censo.	100%	100%	100%

A partir del 25 de Abril se está ejecutando el Contrato con la Funeraria Paulo VI, con el cual se les ha brindado servicios funerarios a **20** Habitantes de Calle.

Informe de GESTIÓN

Ante el Honorable Concejo Municipal



META DE PRODUCTO	META 2017	LOGRO	CUMPLIMIENTO
Implementar y mantener 1 estrategia en Salud, alimentación y aseo para el habitante de calle.	1	1	100%

Vinculación al Censo Poblacional de la Secretaría de Salud Municipal a **345** Habitantes de Calle, además se certificaron **213** Habitantes de Calle en: Hospital local del Norte, Hospital Universitario de Santander, Clínica Comuneros y la ESE Hospital Psiquiátrico San Camilo, donde se le prestaron los servicios de salud.

Informe de GESTIÓN

Ante el Honorable Concejo Municipal



META DE PRODUCTO	META 2017	LOGRO	CUMPLIMIENTO
Fortalecer la estrategia para la caracterización, atención y seguimiento de la situación de los habitantes de calle.	1	1	100%

- Se certificaron **1253** Habitantes de la Calle de los cuales **321** ingresaron por primera vez al Programa, **152** Mujeres y **1101** Hombres.
- Se realizaron **1029** servicios en la Registraduría Nacional del Estado Civil. (verificación de documento de identidad: **665**, plena identidad: **4**, exoneración del pago de cédula de ciudadanía: **269**, cédulas de ciudadanía tramitadas: **91**).
- Se realizó registro y atención personalizada en nuestro punto de atención a **1.588** usuarios entre Habitantes de Calle y comunidad en general.
- Se realizaron **72** actividades lúdico recreativas en Recrear la Joya para Habitantes de Calle en proceso de rehabilitación, de las Instituciones Funtaluz y Levántate y Resplandece.

Informe de GESTIÓN

Ante el Honorable Concejo Municipal

- En Ruta Móvil que presta sus servicios a la Población Habitante de Calle en los diferentes cuadrantes de Bucaramanga, se han prestado **4.500** servicios de acuerdo a las líneas de atención.



META DE PRODUCTO	META 2017	LOGRO	CUMPLIMIENTO
Mantener 1 programa de plan retorno para habitante de calle.	1	1	100%

Para el cumplimiento de esta meta: se suscribió el Convenio con la Corporación Consentidos, y se han retornado **5** Habitantes de Calle así:

Retornos	Cantidad
Málaga	1
Bogotá	6
Cúcuta	3
Medellín	3
Ibagué	1
Barranquilla	1
Total	15

LINEA ESTRATÉGICA: **INCLUSIÓN SOCIAL**
COMPONENTE: **ATENCIÓN PRIORITARIA Y FOCALIZADA A GRUPOS DE POBLACIÓN VULNERABLE**

6. POBLACIÓN CON DISCAPACIDAD

El programa tiene como objetivo realizar el apoyo, asistencia, orientación y acompañamiento de habilitación, rehabilitación e inclusión a la población con discapacidad del municipio de Bucaramanga.

En lo corrido del año 2017, se tiene un cumplimiento del 55% respecto a las metas del plan de desarrollo, A continuación se describe las metas que presentan avance en sus actividades por gestión:

PROGRAMA DE DISCAPACIDAD				
Nº	META DE PRODUCTO	META 2017	LOGRO	CUMPLIMIENTO
1	Garantizar y mantener 200 cupos de atención integral en procesos de habilitación y rehabilitación a niñas, niños y adolescentes con discapacidad en extrema vulnerabilidad.	200	200	100%
10	Mantener a 400 niños, niñas y adolescentes con discapacidad cognitiva, visual, física, auditiva y múltiple que no se encuentran incluidos en instituciones educativas oficiales con atención integral en habilitación y rehabilitación.	400	139	35%

Informe de **GESTIÓN**

Ante el Honorable
Concejo Municipal

2	Garantizar 210 cupos en programas de rehabilitación integral a personas adultas en extrema vulnerabilidad con discapacidad física, visual, auditiva, cognitiva, psicosocial y múltiple.	210	0	0%
3	Crear y mantener 1 unidad generadora de datos que realice el registro de localización y caracterización de las personas con discapacidad.	1	1	100%
4	Implementar y mantener la estrategia de rehabilitación basada en la comunidad en las instituciones que ofrecen los servicios de habilitación y rehabilitación a través del Comité Local de RBC	1	0	0%
5	Mantener el banco de ayudas técnicas, tecnológicas e informáticas.	1	0	0%
6	Implementar 1 programa de orientación ocupacional y proyecto de vida a personas con discapacidad física, auditiva, cognitiva, psicosocial y múltiple.	1	100%	100%
7	Mantener un intérprete de lengua de señas colombiana que garantice a la población con discapacidad auditiva el acceso a la información, las comunicaciones y los servicios que presta la administración municipal.	1	1	100%
8	Realizar 4 conmemoraciones del día nacional de las personas con discapacidad.	1	0	0%
9	Brindar 24.000 entradas a personas con Discapacidad a espacios de recreación, deporte y cultura.	6.000	6.000	100%
11	Mantener 11 personas como apoyos de modelo lingüístico e intérpretes de lengua de señas colombiana en instituciones oficiales para las atenciones de niños, niñas y adolescentes con discapacidad auditiva.	100%	100%	100%
12	Garantizar la atención a 300 niños, niñas y adolescentes en condición de discapacidad auditiva mediante los apoyos de modelo lingüístico e intérprete de lengua de señas colombiana.	300	62	21%

Descripción de las actividades para el cumplimiento de las metas:

META 1 Y 10

- Garantizar y mantener 200 cupos de atención integral en procesos de habilitación y rehabilitación a niñas, niños y adolescentes con discapacidad en extrema vulnerabilidad.
- Mantener a 400 niños, niñas y adolescentes con discapacidad cognitiva, visual, física, auditiva y múltiple que no se encuentran incluidos en instituciones educativas oficiales con atención integral en habilitación y rehabilitación.

Avance de la meta: Seis (6) instituciones especializadas en proceso de contratación (Asopormen, Fandic, Escuela Taller para Ciegos, Fundown, Fundaciones Sin Límites y Corporación Rómulo y Remulo)

Logros: A la fecha todas las instituciones se encuentra prestando los servicios de habilitación y rehabilitación a 200 niños, niñas y adolescentes con discapacidad.

Informe de GESTIÓN

Ante el Honorable
Concejo Municipal



PROCESO DE LOS CONVENIOS DE HABILITACION, REHABILITACION OCUPACIONAL Y FORMACION OCUPACIONAL Y PROYECTO DE VIDA DEL PROGRAMA DE DISCAPACIDAD

ITEMS	CONVENIOS	ESTADOS	NUMERO DE CONVENIO DE ASOCIACION	NUMERO DE BENEFICIARIOS	TIEMPO	INVERSION	OBSERVACIONES
1	ASOPORMEN	EN EJECUCION	61	45 NNA	7 MESES	\$ 126.000.000	
2	FANDIC	EN EJECUCION	109	55 NNA	7 MESES	\$ 140.000.000	Atiende 5 niños adicionales
3	FUNDOWN	EN EJECUCION	75	30 NNA	7 MESES	\$ 84.000.000	
4	ESCUELA TALLER PARA CIEGOS	EN EJECUCION	112	25 NNA	7 MESES	\$ 70.000.000	
5	SIN LIMITES	EN EJECUCION	107	25 NNA	7 MESES	\$ 56.000.000	
6	ROMULO Y REMULO	EN EJECUCION	184	20 NNA	7 MESES	\$ 42.000.000	
NIÑOS, NIÑAS Y ADOLESCENTES CON DISCAPACIDAD ATENDIDOS				200 NNA		\$ 518.000.000	
7	IDEALES	EN EJECUCION	155	35 ADULTOS	5 MESES	\$ 60.000.000	
8	SUPERARTE	EJECUTADO	117	20 ADULTOS	5 MESES	\$ 30.000.000	
JOVENES Y ADULTOS CON DISCAPACIDAD ATENDIDOS				55 ADULTOS		\$90.000.000	
9	RECREAR	EN EJECUCION		6.000 ENTRADAS PARA LA POBLACION CON DISCAPACIDAD	VIGENCIA 2017	\$ 30.000.000	
TOTAL : SEISCIENTOS TREINTA Y OCHO MILLONES DE PESOS						\$638.000.000	



Informe de GESTIÓN

Ante el Honorable
Concejo Municipal



META 2: Garantizar 210 cupos en programas de rehabilitación integral a personas adultas en extrema vulnerabilidad con discapacidad física, visual, auditiva, cognitiva, psicosocial y múltiple.

Avance de la meta: Proyecto en realización de estudios previos para dar trámite al respectivo proceso contractual

META 3: Crear y mantener 1 unidad generadora de datos que realice el registro de localización y caracterización de las personas con discapacidad.

Avance de la meta: Unidad Generadora de Datos UGD Funcionando y caracterizando.

Logros: Fisioterapeuta contratada que se encuentra caracterizando población con discapacidad y durante los meses de julio, agosto y

Informe de GESTIÓN

Ante el Honorable Concejo Municipal

septiembre, se registraron, localizaron y caracterizaron, 177 Personas con discapacidad.

META 5: Mantener el Banco de Ayudas Técnicas, Tecnológicas e Informáticas.

Avance de la meta: Proyecto en realización de estudios previos para dar trámite al respectivo proceso contractual para adquisición de ayudas técnicas y tecnológicas para la vigencia 2017

Logros: se entregaron en comodato ayudas técnicas a personas con discapacidad de acuerdo a lo que se encontraba en bodega y a las devoluciones hechas por las personas

RELACION DE AYUDAS TECNICAS ENTREGADAS EN COMODATO DE ACUERDO A LO QUE SE ENCONTRABA EN BODEGA Y A LAS DEVOLUCIONES HECHAS POR LAS PERSONAS.

AYUDA TECNICA	MESES											TOTAL
	FEBRERO	MARZO	ABRIL	MAYO	JUNIO	JULIO	AGOSTO	SEPTIEMBRE	OCTUBRE	NOVIEMBRE	DICIEMBRE	
BASTON DE ORIENTACION	1		1									1
BASTON DE APOYO			1									1
MULETAS		2				1						3
SILLA DE RUEDAS NEUROLOGICA			1									1
SILLA DE RUEDAS HOSPITALARIA				1								1
COJIN ANTIESCARAS	2	1	1	2			1	1				8
CAMINADOR						1						1
TOTAL AYUDAS TECNICAS ENTREGADAS: DIECISEIS												16

META 6: Implementar 1 programa de orientación ocupacional y proyecto de vida a personas con discapacidad física, auditiva, cognitiva, psicosocial y múltiple.

Avance de la meta: A través de un Convenio de Asociación con la Fundación Superarte Colombia se atendieron 20 personas con discapacidad, física, auditiva, Psicosocial y Múltiple, el cual tuvo una duración de 5 meses, el cual culminó el día 25 de septiembre de 2017.

Informe de GESTIÓN

Ante el Honorable
Concejo Municipal

Avance de la meta: A través de un Convenio de Asociación con el Instituto de Adaptación Laboral de Santander – IDEALES, se atendieron 35 personas con discapacidad, física, Psicosocial y Múltiple, el cual se proyectó con una duración de 5 meses, el cual culminara el día 16 de octubre de 2017.

Logros: Convenios de Asociación con la Fundación Superarte Colombia y el Instituto de Adaptación Laboral de Santander – IDEALES, prestando los servicios de formación ocupacional y proyecto de vida.

META 7: Mantener un intérprete de lengua de señas colombiana que garantice a la población con discapacidad auditiva el acceso a la información, las comunicaciones y los servicios que presta la administración municipal.

Avance de la meta: Prestación del servicio de intérprete de Lengua de Señas Colombiana para el acceso a la información y las comunicaciones de las personas con discapacidad auditiva

Logros: Intérprete de Lengua de señas contratada y prestando los servicios de acceso a la información, las comunicaciones y los servicios que presta la administración municipal hasta el 20 de diciembre de 2017.

META 8: Realizar 4 conmemoraciones del día nacional de las personas con discapacidad

Avance de la meta: Cronograma de actividades concertado y en ejecución para la conmemoración del día nacional de las personas con discapacidad, inicio el día 20 de septiembre y culminara el próximo 20 de octubre de 2017.

Logros: Cronograma para la conmemoración de las Personas con Discapacidad en ejecución.

META 9: Brindar 24.000 entradas a personas con Discapacidad a espacios de recreación, deporte y cultura.

Avance de la meta: Convenio de Parques Recrear garantizando 6.000 entradas personas con discapacidad.

Informe de **GESTIÓN**

Ante el Honorable
Concejo Municipal

Logros: 6. 000 entradas distribuidas para garantizar el ingreso y uso de Parques Recrear por las Personas con Discapacidad, sus familiares y cuidadores.

META 11: Mantener 11 personas como apoyos de modelo lingüístico e intérpretes de lengua de señas colombiana en instituciones oficiales para las atenciones de niños, niñas y adolescentes con discapacidad auditiva.

Avance de la meta: Intérpretes de Lengua de señas colombianas prestando los servicios en las Instituciones de Educación Pública Escuela Normal Superior de Bucaramanga y Colegio Camacho Carreño.

Logros: Siete (7) intérpretes de lengua de señas contratados para prestar los servicios de interpretación en lengua de señas Colombiana en los colegios Escuela Normal Superior de Bucaramanga e Institución Educativa Camacho Carreño.

META 12: Garantizar la atención a 300 niños, niñas y adolescentes en condición de discapacidad auditiva mediante los apoyos de modelo lingüístico e intérprete de lengua de señas colombiana.

Avance de la meta: Niños, niñas y adolescentes con discapacidad auditiva con acceso a la información y las comunicaciones a través de intérprete de Lengua de Señas Colombiana.

Logros: Sesenta y dos (62) niños, niñas y adolescentes con discapacidad auditiva a los cuales se les garantiza el servicio de intérprete de Lengua de Señas Colombiana en instituciones de educación pública.

ACCIONES ADICIONALES:

Asesoría Jurídica:

La Secretaria de Desarrollo Social firmo de Convenio de Asociación, sin ningún costo con la Universidad Industrial de Santander – UIS, y conto con una estudiante de derecho que se encontraba realizando practica durante los meses de marzo, abril, mayo y junio, la cual fue dirigida a la

atención y garantía de derechos de personas con discapacidad, elaborando derechos de petición, acciones de tutela y generando una ruta de atención para la garantía de derechos en salud, habilitación y rehabilitación, y durante este mes se atendieron : 76 procesos de asesoría jurídica.

RELACION DE ASESORIAS JURIDICAS

TIPO DE ASESORÍA	CANTIDAD
ASESORÍA JURÍDICA	37
ACCIONES DE TUTELA	10
DERECHOS DE PETICIÓN	22
INCIDENTES DE DESACATO	4
RECURSOS DE APELACIÓN	1
OFICIOS	2
TOTAL	76

RELACION DE ATENCION POR MESES

MES	NUMERO DE USUARIOS
MARZO	9
ABRIL	18
MAYO	19
JUNIO	30
Total	76

Visitas Domiciliarias:

Se realizan visitas domiciliarias para realizar la evaluación de personas con discapacidad, para la posterior asignación de ayudas técnicas, cupos de habilitación, rehabilitación, formación ocupacional y proyecto de vida, durante el trimestre se realizaron 135 visitas domiciliarias.

Registro de Localización y caracterización de Personas con Discapacidad a Domicilio:

Con el acompañamiento del Programa de Fisioterapia se realizan visitas domiciliarias y se aplica el registro de localización y caracterización de personas con discapacidad en sus lugares de residencia, y directamente en las instalaciones del programa de discapacidad y a la fecha se han realizado **177** registros de localización y caracterización para personas con discapacidad R. L. C. P.

MESES	REGISTRO DE LOCALIZACION Y CARACTERIZACION
FEBRERO	39
MARZO	65
ABRIL	25
MAYO	19
JUNIO	38
JULIO	73
AGOSTO	60
SEPTIEMBRE	44
TOTAL	363

Atención Directa a personas con Discapacidad:

En el programa de Discapacidad, se atiende y orienta, a población que se acerca a sus instalaciones, ubicadas en la Calle 35 N.10-43, Fase I, Piso 1, esto es: personas con discapacidad, sus familiares y /o cuidadores, así como Ediles y Presidentes de Junta que requieren información, durante el periodo de Febrero a Septiembre 30, se atendieron 661 personas.

Informe de **GESTIÓN**

Ante el Honorable
Concejo Municipal

PERSONAS CON DISCAPACIDAD ATENDIDAS EN EL AÑO 2017											
FUNCIONARIO	FEBRERO	MARZO	ABRIL	MAYO	JUNIO	JULIO	AGOSTO	SEPTIEMBRE	OCTUBRE	NOVIEMBRE	DICIEMBRE
1	70	80	55	35	40	70	65	40			
2	35	45	35	45	42	37	53	24			
3	31	21	15	27	30	42	53	58			
4						64	89	68			
SUBTOTAL	136	146	105	117	112	211	260	190			
TOTAL : 1277 PERSONAS ATENDIDAS											

Atención prioritaria para personas del sector rural, víctimas y población carcelaria:

El sector rural y las personas víctimas cuentan con prioridad en las visitas domiciliarias de evaluación, en la atención para procesos de habilitación, rehabilitación de niños, niñas, adolescentes y adultos con discapacidad, así como la asignación de ayudas técnicas y toda la oferta del Programa, del sector rural se han atendido 2 personas y 20 personas víctimas con discapacidad .

LÍNEA ESTRATÉGICA: **INCLUSIÓN SOCIAL**
COMPONENTE: **ATENCIÓN PRIORITARIA Y FOCALIZADA A GRUPOS DE POBLACIÓN VULNERABLE**

7. MINORÍAS ÉTNICAS

El programa permite a la administración municipal, coadyuvar a la participación, organización e inclusión de las minorías étnicas como parte integral de la cultura municipal. La inclusión de estos grupos étnicos, responde a la necesidad de impulsar iniciativas para la formación de una identidad cultural a través de la diversidad.

En el periodo de enero a septiembre de 2017, se tiene un cumplimiento del 50% respecto a las dos metas del plan de desarrollo. A continuación se describe la meta que presenta avance en sus actividades por gestión:

META DE PRODUCTO	META 2017	LOGRO	CUMPLIMIENTO
Implementar y mantener 1 sistema de orientación, capacitación, apoyo y asesoría con enfoque diferencial para minorías étnicas.	1	1	100%

Descripción de las actividades por meta:

Implementar y mantener 1 sistema de orientación, capacitación, apoyo y asesoría con enfoque diferencial para minorías étnicas.

Se atiende al 100% las personas pertenecientes a comunidades Indígenas y Afrodescendientes, trabajando articuladamente con las demás Secretarías de la Administración Municipal.

Las visitas de esta población a la Alcaldía Municipal se hacen con temas referentes a empleo, salud, educación, asesoría en temas de familia.

Informe de GESTIÓN

Ante el Honorable Concejo Municipal

Todos estos casos enunciados anteriormente, se atienden personalizados y son direccionados inmediatamente a las Secretarías e Institutos como:

- Secretaría de Salud y Ambiente
- Secretaría de Educación
- IMEBU
- Instituto Municipal de Cultura (IMCUT)
- Programa Infancia y Adolescencia (Desarrollo Social)

Se realiza convocatoria para toda la población Indígenas y Afrodescendientes participen en los cursos de 40 horas de duración, promovidos en convenio con el Sena tales como:

- Decoración con globos
- Lencería para cocina
- Bolsos hechos a mano con cola de rata
- Muñequería

Se realiza publicidad en redes sociales y se invita a todos los interesados a participar activamente de estos cursos.



DesarrolloSocialBga @DlloSocialBga · 7 mar.
#Importante #Capacitación

SECRETARÍA DE DESARROLLO SOCIAL
ALIANZA INSTITUCIONAL CON EL SENEA
OFERTE CAPACITACIÓN PARA
COMUNIDADES INDÍGENAS Y
AFROCOLOMBIANOS EN SITUACIÓN DE
DESPLAZAMIENTO.

CURSOS:
Decoración con globos
Lencería para cocina
Bolsos hechos a mano con cola de rata
Muñequería
Los cursos tienen una duración de 40 horas

REQUISITOS:
- Mayores de 15 años
- Fotocopia de la cédula ampliada al 150%
- correo electrónico
Los participantes del curso reciben dos
Certificaciones por parte del SENA, una por
"MANUALIDADES" y otra por
"EMPRENDIMIENTO".

INSCRIPCIONES:
Del 7 al 13 de Marzo de 2017, en la Secretaría
de Desarrollo Social - Programa Minorías
Étnicas. Contacto: Adela Suarez Duarte -
Coordinadora Programa Minorías Étnicas-
Sustancias Psicoactivas y Población LGBTI.
Foto:TW

Informe de **GESTIÓN**

Ante el Honorable
Concejo Municipal

- ✓ Se realiza contacto con líderes Indígenas para conocer más de su comunidad y recordarles que la Alcaldía se encuentra dispuesta para apoyarlos.
- ✓ Se ofrecen entradas a los parques RECREAR, para que estas familias tengan acceso a tener jornadas de lúdicas y de recreación.
- ✓ 30 niños indígenas y población vulnerable son invitados al Circo Gasca por la Secretaria de Desarrollo Social



LINEA ESTRATÉGICA: **INCLUSIÓN SOCIAL**
COMPONENTE: **ATENCIÓN PRIORITARIA Y FOCALIZADA A GRUPOS DE POBLACIÓN VULNERABLE**

8. COMUNIDADES LGTBI

Este programa tiene como eje focal la integración social a través de la diversidad, realizando el acompañamiento para su atención y asesoría.

En lo corrido de la vigencia 2017, se tiene un cumplimiento del 50% respecto a las dos metas del plan de desarrollo. A continuación se describe la meta que presenta avance en sus actividades por gestión:

Descripción de las actividades por meta:

Meta: Realizar 4 mesas de trabajo con comunidades LGTBI para determinar el diagnóstico poblacional... (Cuatrenio 2016-2019)

- ✓ Se realizó la primera Mesa de trabajo Población LGBTI del 2017, el día 29 de Marzo



Informe de GESTIÓN

Ante el Honorable
Concejo Municipal

- ✓ El tema principal de esta mesa de trabajo es promover la elección de los integrantes de la nueva mesa LGBTI para esta vigencia, buscando que este proceso sea realizado de la mejor forma.

Se propone que cada institución debe traer a la próxima reunión de comité la oferta institucional que se ofrece.

- ✓ Se realiza mesa de trabajo sobre Trabajadoras Sexuales, con la Asesora de Mujer y Género, Coordinadora de Trabajadoras Sexuales y Enlace de Salud Sexual y Reproductiva.

Se contempla la posibilidad de realizar un censo a esta población. Articular campañas de sensibilización contra discriminación y ejecutar medidas afirmativas para la comunidad Trans LGBTI.

- ✓ Se realiza encuentro con la Representante de las chicas Trans “la Madre”, y con Diego Ruiz representante de Corporación Compazes en la cual la Madre como líder busca garantías en la protección de estas chicas Trans, y se trata el tema de la reubicación.
- ✓ Se realiza reunión en la Secretaria de Salud, 2 representantes de la comunidad, Secretaria de Salud, el Concejal Jorge Flórez Se debate sobre la elección de las letras LGBTI, y se sugiere que haya inclusión de todas las organizaciones.
- ✓ Se realiza reunión con la Personería de Bucaramanga donde se tratan temas como:
 - Explotación sexual
 - Delimitación trabajo sexual
 - Política Publica
 - Programas Social para la población
 - Diagnóstico para la identificación de esta comunidad

La Secretaria de Desarrollo Social se compromete a realizar una capacitación dirigida a la comunidad LGBTI, en la elaboración de Proyectos con metodología MGA

Informe de **GESTIÓN**

Ante el Honorable
Concejo Municipal

- ✓ Se realiza segunda Mesa de Trabajo del año 2017,



Donde el tema principal, es la recolección de las propuestas Institucionales

Estas Secretarías presentan sus propuestas

- Secretaría del Interior
- Universidad UNAB
- Secretaría de Desarrollo Social
- Secretaría de Educación
- Secretaría de Salud

La Secretaría de Desarrollo Social se encargará de informarle a la comunidad LGBTI, que propuestas se encuentran disponibles para ellos.

Informe de GESTIÓN

Ante el Honorable
Concejo Municipal

- ✓ Se realizó Reunión Extraordinaria el día 5 de Junio con motivo de la Marcha Revolución de Género



El tema principal en esta mesa, es el apoyo que la Alcaldía y demás instituciones, darán este día a la comunidad LGBTI.

Informe de GESTIÓN

Ante el Honorable Concejo Municipal

De la mesa salen compromisos:

- Apoyo total y acompañamiento de todos los integrantes de la Mesa
- Publicidad por medios (espacios en Prensa de Alcaldía, redes sociales y Canal TRO, espacio en emisora de IMCUT)
- La Policía ratifica la seguridad en toda la marcha.
- Jornada de Pruebas rápidas de VIH.
- Entrega de preservativos.



POR EL RESPETO A LAS DIFERENCIAS MARCHA COMUNIDAD LGBTI

Recorrido:
Parque San Pio, carrera 33 y calle 36 hasta la Plaza Cívica Luis Carlos Galán Sarmiento.
Sábado 24 de junio
Hora: 3:00 p.m.

APOYA: SECRETARÍA DE DESARROLLO SOCIAL Y PROGRAMA MUJER, EQUIDAD Y GÉNERO



REUNION PREVIA A LA MARCHA EN EL COMANDO DE POLICIA



Informe de **GESTIÓN**

Ante el Honorable
Concejo Municipal

Se realiza esta reunión con los actores de la marcha, (organizaciones y activistas de la comunidad LGBTI), con el fin de ratificar el apoyo de parte de la Policía Nacional y la Alcaldía de Bucaramanga, dejando un acuerdo de derechos y deberes durante la jornada, para realizar un gran evento.

MARCHA REVOLUCION DE GÉNERO JUNIO 24 DE 2017




Informe de **GESTIÓN**

Ante el Honorable
Concejo Municipal



TALLER DE ENTRENAMIENTO EN VIGILANCIA COMUNITARIA SOBRE LOS INDICADORES DE LA RUTA DE ATENCION EN VIH Y COINFECCION TB-VIH



- ✓ Se participó en el Taller con algunos miembros de la mesa LGBTI que también fueron invitados.
- ✓ La finalidad de este taller, es comprometernos y capacitarnos cada día, para fortalecer nuestro servicio comunitario, en temas de VIH, y confección TB-VHI.

SEPTIEMBRE

- ✓ El martes 12 de Septiembre de 2017 se realiza capacitación de Planificación de Proyectos, para la comunidad LGBTI.

Informe de GESTIÓN

Ante el Honorable Concejo Municipal



**CONOZCA
CÓMO
CREAR
UN
PROYECTO
SOCIAL**

CAPACITACIÓN PARA LA COMUNIDAD LGBTI
Día: martes 12 de septiembre 2017 / **Hora:** 9:00 a.m. - 12:00 m.
Lugar: Alcaldía de Bucaramanga, Auditorio Andrés Páez de Sotomayor.

Inscripciones abiertas:
Secretaría de Desarrollo Social - Alcaldía de Bucaramanga - Programa LGBTI

SECRETARÍA de desarrollo social

ALCALDÍA DE BUCARAMANGA
Municipio de Bucaramanga

π Lógica Ética & Estética
Gobierno de los Ciudadanos

- ✓ El día 19 de Septiembre se realiza la cuarta (4) mesa de Comité LGBTI , teniendo como tema principal el “PROCEDIMIENTO Y DEFINICION DE FECHA DE ELECCIONES DE LOS NUEVOS REPRESENTANTES DE LA COMUNIDAD LGBTI, ANTE EL COMITÉ MUNICIPAL”.

- ✓ El día 28 de septiembre se realiza la convocatoria a las personas pertenecientes a la comunidad LGBTI, a fin de invitarlos a inscribirse para participar en este proceso.



**DEMOCRACIA
PARA LA
DIVERSIDAD
DE IDEAS**

Inscríbete y participa en el proceso de elecciones de la Mesa Municipal de Bucaramanga de la Comunidad LGBTI.

Fecha: Del 2 al 13 de octubre de 2017.
Lugar: Personería de Bucaramanga, 4º piso / Alcaldía de Bucaramanga Fase II.
Requisito indispensable: Pertenecer a la comunidad LGBTI y vivir en el municipio de Bucaramanga.

SECRETARÍA de desarrollo social

   Lógica Ética & Estética
Gobierno de los Ciudadanos

- ✓ Mantener al 100% atención a todas las personas de esta comunidad LGBTI, y realizar un trabajo articulado con las demás Secretarías de la Alcaldía de Bucaramanga.

LINEA ESTRATÉGICA: **INCLUSIÓN SOCIAL**
COMPONENTE: **ATENCIÓN PRIORITARIA Y FOCALIZADA A GRUPOS DE POBLACIÓN VULNERABLE**

9. PREVENCIÓN Y ATENCIÓN A POBLACIÓN EN CONDICIÓN DE ADICCIÓN A SUSTANCIAS PSICOACTIVAS

Este programa tiene como objetivo la atención y prevención a población en condición de amenaza y/o adicción a sustancias psicoactivas.

En lo corrido de 2017, se tiene un cumplimiento del 67% respecto a las metas del plan de desarrollo. A continuación se describe las metas que presentan avance en sus actividades por gestión:

Descripción de las actividades por meta:

Realizar 4 campañas de prevención del consumo de sustancias psicoactivas con énfasis en población escolar.

El día 5 de Mayo se inicia convenio de asociación, con la **CORPORACION HOGARES CREA:**

Objeto del convenio:

“AUNAR ESFUERZOS CON EL FIN REALIZAR CAMPAÑAS EN POBLACIÓN ESCOLAR, EN CONDICION DE AMENAZA Y/O ADICCCION A SUSTANCIAS PSICOACTIVAS EN EL MUNICIPIO DE BUCARAMANGA, CON BASE EN UN ENFOQUE EXPERIMENTAL.”

- ✓ Se realiza reunión previa con la Asociación Hogares Crea, para concretar cronogramas de trabajo.

Informe de GESTIÓN

Ante el Honorable Concejo Municipal

- ✓ Se realiza visita a la Corporación Hogares Crea, junto con la Coordinadora de Infancia y Adolescencia.



Informe de GESTIÓN

Ante el Honorable Concejo Municipal

✓ Se da inicio a la primera fase del proyecto de Prevención de Consumo de Sustancias Psicoactivas a 47 Instituciones Educativas en el Municipio de Bucaramanga, los talleres se inician por el sector de Calle de los estudiantes.

✓ Se envían cartas de presentación, del programa de Prevención, a cada rector de cada Institución Educativa, con el fin de establecer una fecha en la cual se realizará Taller de prevención en Sustancias Psicoactivas en cada colegio.

Los Coordinadores y Rectores han tomado muy bien la iniciativa y los colegios visitados han agendado la fecha para realizar la primera fase en el mes de mayo

✓ Se realiza un Cronograma de actividades

CALENDARIO TALLERES PREVENCIÓN EN SUSTANCIAS PSICOACTIVAS-COLEGIOS PUBLICOS

◀Abril 2017							Junio 2017 ▶
Mayo 2017							
Dom	Lun	Mar	Mié	Jue	Vie	Sáb	
	1	2	3	4	5	6	
7	8	9 -1 a 3pm Politecnico	10 -1 a 3pm IPA	11 -6.50am-I.E Jorge Ardila Duarte -12:30 a 2:30 Pilar	12	13	

Informe de GESTIÓN

Ante el Honorable
Concejo Municipal

◀Abril 2017		Mayo 2017					Junio 2017 ▶
Dom	Lun	Mar	Mié	Jue	Vie	Sáb	
14	15	16 -6.50am-I.E la libertad	17 -7-10am- I.E Provenza	18 -1 a 3pm Santander	19 -1 a 3pm Villas de San Ignacio	20	
21	22 -6:50am-I.E Gustavo Cote -8.50am-I.E Gustavo Cote	23 -6.50am-I.E luis C Galan -8,00am-I.E luis C Galan	24 -6:50 a 8:45 am- Aurelio Mz	25 7:30am-I.E Promo social 8:30 am-I.E Promo social	26 10-12am-I.E Tecnologico	27	
28	29	30	31	Notes:			

COLEGIOS PROGRAMADOS

I.E LA LIBERTAD
I.E JORGE ARDILA DUARTE

I.E SANTANDER
I.E GUSTAVO COTE PEÑA

I.E VILLAS DE SAN IGNACIO
I.E POLITECNICO
NUESTRA SEÑORA DEL
I.E PILAR
I.E LUIS CARLOS GALAN

I.E PROVENZA
I.E TECNOLÓGICO DAMASO ZAPATA

I.E PROMOCION SOCIAL
I.E AURELIO MARTINEZ

COLEGIOS VISITADOS QUE NO HAN AGENDADO.

I.E PILOTO

I.E MARIA GORETTI

I.E RAFAEL GARCIA HERREROS
I.E LA
JUVENTUD

I.E COMUNEROS
I.E CAMACHO
CARREÑO

Informe de **GESTIÓN**

Ante el Honorable
Concejo Municipal

Meta: Implementar y mantener 1 estrategia basada en grupos de apoyo de pares en los colegios para acompañar a los jóvenes en condición de adicción a sustancias psicoactivas.

- ✓ Se entrega material pedagógico en cada charla.
- ✓ -Se capacitan grupos de apoyo en los colegios con el propósito de identificar comportamientos tempranos que represente riesgos de adicción.

La Secretaria realiza invitación al Taller de Prevención al Consumo de Sustancias Psicoactivas, en el Auditorio Andrés Páez de Sotomayor,

SECRETARÍA DE
DESARROLLO SOCIAL **te**

INVITA al taller

**PREVENCIÓN AL
CONSUMO DE
SUSTANCIAS
PSICOACTIVAS**

Auditorio Andrés Páez de Sotomayor
Jueves 1 de Junio
2:00pm

   Lógica Ética & Estética
Gobierno de los Ciudadanos

Informe de **GESTIÓN**

Ante el Honorable
Concejo Municipal



JUNIO 2017

Hubo cese de actividades escolares en los colegios, debido al Paro Nacional que se realizó por parte de los docentes, por esta razón fue imposible realizar talleres en los colegios.

De igual forma se realizó la visita a 20 instituciones educativas para dar a conocer el proyecto.

En el mes de Junio se realizó taller de primera fase del proyecto en el Colegio Gustavo Cotte

Nota: Este programa reinicia actividades el día 4 de Julio, con el reinicio de clases en las Instituciones.

JULIO 2017

En este mes se inician actividades en forma, en las instituciones públicas,

- Se realiza la primera fase en 10 instituciones educativas:

1. Colegio Gustavo Cote
2. Colegio Politécnico

Informe de **GESTIÓN**

Ante el Honorable
Concejo Municipal

3. Nuestra Señora del Pilar
4. Oriente Miraflores
5. Provenza
6. Colegio Rural la Malaña
7. Club Unión
8. La Libertad
9. Nuestra Señora de Fátima
10. Colegio José María Estévez

- Se realiza la segunda fase del proyecto en 2 instituciones educativas:
 1. I.E. Politécnico
 2. I.E. Gustavo Cote

AGOSTO 2017

- En el mes de Agosto se visitan 8 instituciones educativas para presentar el proyecto y agendar actividades.

- Se realiza la primera fase del Proyecto en 11 instituciones Educativas

1. San Francisco de Asís
2. Salesiano
3. Promoción Social
4. Jorge Ardila Duarte
5. Rural Bosconia
6. I.E. Luis Carlos Galán
7. I.E. Claveriano
8. I.E. José Celestino Mutis
9. I.E. Los Colorados
- I.E. Camacho Carreño
- I.E. Jorge E. Gaitán
- I.E. Centro Piloto

Se realiza la segunda fase en 3 Instituciones Educativas

1. I.E. Los Colorados
2. I.E. Claveriano
3. I.E. José Celestino Mutis

Se han atendido 40 llamadas en la línea de emergencia que se dispuso para que los jóvenes de los colegios, se comuniquen y soliciten atención de orientación y terapéutica. La atención terapéutica se realiza Presencial en la Corporación Hogares Crea.

COLEGIOS QUE HA SIDO DIFÍCIL REALIZAR LOS TALLERES

No.	COLEGIO	OBSERVACION
1	MAIPORE	Se ha visitado y se habló con la Trabajadora Social pero aún no hay fecha asignada.
2	RAFAEL GARCIA HERREROS	Se ha visitado y se habló con la Trabajadora Social pero aún no tenemos fecha asignada.
3	RURAL VIJAGUAL	Manifiesta que ya ha recibido talleres sobre el tema y no hay espacio en el calendario.
4	FRANCISCO DE PAULA SANTANDER	Se ha visitado y se habló con la rectora pero aún no tenemos fecha asignada.
5	BICENTENARIO	Manifiesta que no hay necesidad del tema y que no tiene problema con las drogas en su institución.
6	LAS AMERICAS	Se ha visitado y se habló con la rectora pero aún no tenemos fecha asignada.
7	VILLAS DE SAN IGNACIO	Se ha visitado y se habló con el rector y coordinador pero aún no tenemos fecha asignada. Pendiente que les presten las instalaciones para hacer los talleres.

8	NACIONAL DE COMERCIO	Se ha visitado en varias oportunidades sin respuesta, la última fue el 20 de septiembre y se habló con la coordinadora quien lo pasaría a la psicóloga pero aún no tenemos fecha asignada.
9	COLEGIO SANTA MARIA GORETTI	No se ha podido ni presentar el proyecto, se ha visitado sin recibir atención por parte de rectoría, coordinación, ni psicóloga.
10	INEM	Se ha visitado y se habló con la Coordinadora pero aún no tenemos fecha asignada.
11	GABRIELA MISTRAL	Se ha visitado y se habló con la Coordinadora pero aún no tenemos fecha asignada.

LÍNEA ESTRATÉGICA: **INCLUSIÓN SOCIAL**
COMPONENTE: **ATENCIÓN PRIORITARIA Y FOCALIZADA A GRUPOS DE POBLACIÓN VULNERABLE**

10. TRABAJADORAS Y TRABAJADORES SEXUALES

En el periodo de enero a septiembre 2017, se tiene un cumplimiento del 38% respecto a las 4 metas del programa. A continuación se describe las metas que presentan avance en sus actividades por gestión:

Informe de GESTIÓN

Ante el Honorable Concejo Municipal

META DE PRODUCTO	META 2017	LOGRO	CUMPLIMIENTO	ACCIONES
Realizar 7 jornadas de promoción en salud, prevención de infecciones de transmisión sexual en trabajadoras (es) sexuales.	100%	70%	Por ESTRATEGIA MISIONAL Y EJE TRANSVERSAL de la Secretaría de Salud que cuenta con una MAYOR asignación presupuestal para tal propósito, dicha secretaría, se encargó de cumplir ésta meta del plan de desarrollo.	<p>Con el liderazgo y monitoreo de la Secretaría de salud, se han realizado mediante alianza interinstitucional las siguientes actividades entre otras:</p> <p>Jornadas de capacitación en promoción y prevención en salud.</p> <p>Jornadas de entrega de preservativos.</p> <p>Toma de muestras.</p> <p>Atención y orientación a la población que vive con VIH y tuberculosis.....etc etc.</p> <p>Las evidencias se encuentran en los archivos de la Secretaria de Salud.</p>
Realizar -1-censo de la población trabajadoras (es) sexuales	100%	Por ilustración de la Secretaria de Salud y en el marco de LOS DERECHOS HUMANOS, NO está permitido re victimizar y señalar a ésta población.	EXISTE – SOLAMENTE- UNA CARACTERIZACION DE DICHA POBLACION, EN LOS ARCHIVOS DE LA SECRETARIA DE SALUD, Y...ES DE CARÁCTER RESERVADO Y CONFIDENCIAL.
Implementar y mantener la ruta de atención a la población trabajadora (es) sexuales.	100%	50%	La elaboración del plegable informativo del CONTENIDO TEORICO de la ruta de atención está en etapa de revisión, diseño y elaboración de imprenta.	La ruta de atención de ésta Secretaría, se entrega paralelamente ..EN TRANSVERSALIDAD con la ruta de atención que también tiene y distribuye la Secretaría de Salud.
Formular e implementar la Política Pública para la población trabajadoras (es) sexuales	100	-----	Se está gestionando convenio con universidades	Las universidades están atentas para escoger la facultad que por perfil académico se dediquen a realizar éste estudio en particular.

LINEA ESTRATÉGICA: **INCLUSIÓN SOCIAL**
COMPONENTE: **ATENCIÓN PRIORITARIA Y FOCALIZADA A GRUPOS DE POBLACIÓN VULNERABLE**

11. VICTIMAS DEL CONFLICTO ARMADO

En el periodo de enero a septiembre 2017, se tiene un cumplimiento del 40% respecto a la meta del programa. A continuación se describe las metas que presentan avance en sus actividades por gestión:

PROGRAMA	META DE PRODUCTO	META 2017	LOGRO	CUMPLIMIENTO	ACCIONES
VICTIMAS DEL CONFLICTO ARMADO	Realizar 6 encuentros para la participación de mujeres víctimas del conflicto interno armado como sujetos de derechos en entornos familiares y escenarios de decisión	100%	40%	POR ESTRATEGIA MISIONAL Y EJE TRANSVERSAL DE LA SECRETARIA DEL INTERIOR, dicha secretaría que cuenta con MAYOR ASIGNACION PRESUPUESTAL, ESPECIFICA... ,para la población víctima del conflicto interno armado en Colombia, ...YA realizó un encuentro éste año con las mujeres víctimas del conflicto interno armado del Municipio de Bucaramanga.	La Secretaría del Interior, realizó dicha actividad el pasado mes de octubre del año 2017. LAS EVIDENCIAS SE ENCUESTRAN EN LOS ARCHIVOS DE LA SECRETARIA DEL INTERIOR.

LINEA ESTRATÉGICA: **INCLUSIÓN SOCIAL**
COMPONENTE: **ATENCIÓN PRIORITARIA Y FOCALIZADA A GRUPOS DE POBLACIÓN VULNERABLE**

12. POBLACIÓN CARCELARIA Y POSPENADOS

En el periodo de enero a septiembre 2017, se tiene un cumplimiento del 68% respecto a las 2 metas del programa. A continuación se describe las metas que presentan avance en sus actividades por gestión:

META DE PRODUCTO	META 2017	LOGRO	CUMPLIMIENTO	ACCIONES
Mantener apoyo dotacional a los 2 centros De reclusión	100%	50%	<p>Dotación de 4.740 kits de aseo personal, para los internos de la Cárcel Modelo.</p> <p>a) Se actualizó el proyecto en el Banco de proyectos de la Sria de Planeación.</p> <p>b) Se diligenció el registro del CEPI en la Sria de Planeación.</p> <p>c) Se remitió a plan de compras.</p> <p>d) Se elaboró la carta de necesidad.</p> <p>e) Se remitió a estudios técnicos.</p> <p>En la actualidad se encuentra en la etapa de viabilidad Jurídica.</p>	<p>Nota: se realizó una reunión con el director de la Cárcel Modelo para unificar criterios sobre la dotación solicitada para éste año, y las especificaciones de seguridad que se deberían tener en cuenta.</p> <p>Personalmente en dicha reunión, el mismo director hizo entrega de la propuesta.</p> <p>Evidencia: Acta de reunión del día 31 de julio del 2017.</p>
Desarrollar una estrategia basada en valores para apoyar a la población carcelaria en el proceso de resocialización social y familiar.	100%	85%	<p>a) Por estrategia misional y eje transversal de la Secretaría del Interior, se procedió a dar cumplimiento a ésta meta del plan de desarrollo , así:</p> <p>b) La Secretaría del Interior , contrató : : 1 Trabajador social CPS , 1 psicólogo CPS, un terapeuta ocupacional CPS. . Dicho personal de contratistas actualmente, está realizando sus labores correspondientes en la cárcel Modelo.</p>	<p>En acta de la reunión del día 25 de julio del 2017 , convocada por la Dra Maria Adela Pulido (Secretaria del interior) está la evidencia del compromiso, por parte de ésta Secretaria, para realizar ésta meta del plan de desarrollo.</p> <p>En el acta de septiembre 25 del 2017 de la reunión realizada en el Despacho de la Sria del interior está la evidencia donde nos informan que mediante contratos de prestación de servicios, No 873-874-875 del 2017 fueron contratados el personal de CPS que fue enviado al centro penitenciario.</p>

Nota: El plan de acción interinstitucional para población carcelaria, con las secretarías de despacho y/o entes descentralizados, se formalizó, mediante acta de la reunión del día 19 de enero del 2017.

LINEA ESTRATÉGICA: **INCLUSIÓN SOCIAL**
COMPONENTE: **LOS CAMINOS DE LA VIDA**

13. INICIO FELIZ (PRIMERA INFANCIA)

El programa tiene como objetivo la implantación de condiciones necesarias para el desarrollo integral de niñas y niños desde la gestación hasta los seis años de edad, el fortalecimiento familiar y apoyo psicosocial.

De enero a septiembre del año 2017, se tiene un cumplimiento del 81% respecto a las metas del plan de desarrollo. A continuación se describe las metas que presentan avance en sus actividades por gestión:

META DE PRODUCTO	META 2017	LOGRO	CUMPLIMIENTO
Fortalecer 1.500 padres, madres y otros cuidadores en capacidades para la crianza, la construcción de vínculos afectivos y su ejercicio de corresponsabilidad.	400	400	100%

El componente formativo se desarrolla mediante convenio de asociación con COMFENALCO y el componente lúdico recreativo mediante convenio de asociación con CORFESCU.

Componente Formativo: se realiza un proceso de fortalecimiento de capacidades para la crianza, la construcción de vínculos afectivos y la prevención de violencia intrafamiliar.

Se desarrolla a través de un proceso formativo por medio de encuentros grupales e individuales con familias de las comunas 1 y 2 pertenecientes a asociaciones de padres de hogares de bienestar.

Informe de **GESTIÓN**

Ante el Honorable
Concejo Municipal

- Temáticas de los encuentros formativos:
- Derechos de los niños y las niñas.
- Prevención de la violencia Intrafamiliar.
- Características de la Primera Infancia.
- Salud y Bienestar

Se priorizaron dos asociaciones de hogares comunitarios; La asociación de Olas bajas que incluye hogares comunitarios ubicados en los barrios (Hamacas, San Valentín, Villa Rosa, Kennedy, Villa María, Tejar II y Villa Alegría) y la asociación Villa Helena que incluye hogares ubicados en los barrios (Villa Helena, Villa Rosa y Claveriano) esta selección debido a la necesidad de oferta de programas formativos y de prevención a padres de familia de niños de primera infancia.

CLUB DE FAMILIA	BARRIO
LUB ESPERANZA	Villa Rosa
CLUB ALEGRIA	Villa Helena
CLUB BUEN TRATO	Claveriano
CLUB RESPETO	Claveriano
CLUB ARMONIA	Olas Bajas
CLUB SOLIDARIDAD	Olas bajas
CLUB UNIÓN	Olas Bajas
CLUB AMOR	Las Hamacas
CLUB CONFIANZA	Villa Alegría I
CLUB DIALOGO	Villa Rosa
CLUB TOLERANCIA	Villa Rosa
CLUB PERSEVERANCIA	Villa Rosa

Informe de GESTIÓN

Ante el Honorable Concejo Municipal

Durante el proceso de ejecución del programa Punto Social Norte- Clubes de Familia Vínculos afectivos, se ha logrado la participación y asistencia del 100% de la población, es decir de **300** familias beneficiarias de los hogares comunitarios de las comunas 1 y 2 de Bucaramanga.

A continuación, se muestra la distribución de familias beneficiarias por sectores:

NÚMERO DE HOGARES COMUNITARIOS	24
NÚMERO DE CLUBES DE FAMILIA	12
NÚMERO DE PADRES Y MADRES PARTICIPANTES	300
MUJERES	284
HOMBRES	16

BARRIO	NÚMERO DE FAMILIAS
Villa Rosa	60
Villa Helena	24
Claveriano	48
Olas Bajas	60
Tejar II	12
San Valentín	12
Hamacas	12
Kennedy	36
Villa Alegría I	12
Paisajes del norte	12
Villa María	12
Total	300



Informe de GESTIÓN

Ante el Honorable Concejo Municipal



Componente Lúdico Recreativo: se brinda el acceso gratuito a un espacio lúdico artístico y cultural en el cual desde de las artes escénicas tales como el teatro, la música, la danza, el circo, la narración oral, los títeres, las familias puedan disfrutar de encuentros de sano esparcimiento y crecimiento personal y familiar para fortalecer vínculos afectivos y los valores esenciales del grupo familiar.

EL TEATRO CORFESCU
PRESENTA

DOMINGOS en familia

CIRCO. TEATRO. MÚSICA. CUENTOS.
TÍTERES. CLOWN. DANZA. MAGIA.

RECLAMA TUS INVITACIONES EN:
LAS TAQUILLAS DEL TEATRO Y SECRETARÍA DE DESARROLLO SOCIAL DEL MUNICIPIO.

TODOS LOS DOMINGOS 10.30 A.M.

Invita



ALCALDÍA DE BUCARAMANGA



Π **Lógica Ética & Estética**
Gobierno de los Ciudadanos
Secretaría de desarrollo social

TODOS LOS MARTES 3.00 P.M.

el Cine de los Abuelos

RECLAMA TUS INVITACIONES EN LAS TAQUILLAS DEL TEATRO

SEPTIEMBRE	OCTUBRE
12. <i>Almas, el octavo pasajero</i> (1979) Roby Scott	3. <i>La tumba de los lucirnagos</i> (1993) Sofokles
19. <i>Asínta</i> (1982) John Huston	10. <i>Con falladas y a la loca</i> (1998) Billy Wilder
26. <i>La princesa prometida</i> (1987) Rob Reiner	17. <i>Nezuzón del Valle del Viento</i> (1982) Hayao Miyazaki
	24. <i>El mago de Oz</i> (1939) Victor Fleming

Invita



ALCALDÍA DE BUCARAMANGA



Π **Lógica Ética & Estética**
Gobierno de los Ciudadanos
SECRETARÍA DE DESARROLLO SOCIAL

TEATRO CORFESCU
CALLE 34 #26 - 46
634 40 16
645 77 29

Informe de **GESTIÓN**

Ante el Honorable
Concejo Municipal



MES/ACTIVIDAD	NÚMERO DE ASISTENTES
Julio Domingos en Familia	1813
Julio El cine de mis Abuelos	739
Agosto Domingos en Familia	2598
Agosto El cine de mis Abuelos	1127
Septiembre Domingos en Familia	2661
Septiembre El cine de mis Abuelos	949

TOTAL ASISTENTES:

9887

Informe de GESTIÓN

Ante el Honorable
Concejo Municipal

META DE PRODUCTO	META 2017	LOGRO	CUMPLIMIENTO
Realizar el acompañamiento al 30% de las Adolescentes gestantes y madres adolescentes.	30%	30%	100%

Por medio del Convenio de asociación con la Fundación Kidsave Colombia se realiza el Programa “Acompañamiento Psicosocial a Gestantes, Madres o Lactantes Adolescentes a través de la estrategia Nuevas Gestaciones Nuevas Generaciones” en las comunas 1, 2, 5,7, 14, 17.

El Objetivo es acompañar a **600** adolescentes gestantes o lactantes, para fortalecer el vínculo emocional con sus bebés, prevenir el embarazo subsiguiente y fortalecer su proyecto de vida.

Un componente importante de este proceso es la aplicación de la ficha psicosocial la cual se encuentra estructurada en 6 capítulos cuyas preguntas están orientadas a obtener información de aquellos factores que de alguna manera se constituyen en riesgo para la adolescente y/o su bebé:

- Factores individuales
- Factores de salud
- Factores familiares y redes de apoyo
- Factores sociales
- Proyecto de vida
- Percepción de la maternidad.

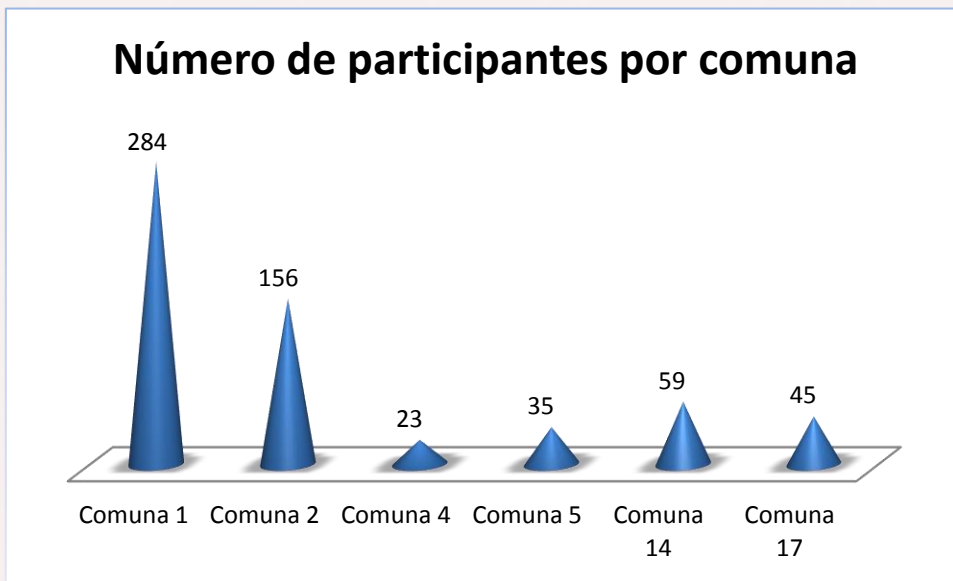
Cada factor arroja un puntaje bajo, medio o alto según el riesgo y así determinar y/o asesorar aquellas madres o adolescentes en las cuales requieren una ruta atención según sea el factor de riesgo a disminuir.

Informe de GESTIÓN

Ante el Honorable Concejo Municipal



FOCALIZACIÓN POR COMUNAS



Informe de GESTIÓN

Ante el Honorable Concejo Municipal

COMUNA	PUNTO ENCUENTRO	NUMERO ADOLESCENTES
1	Colorados	37
1	Villarosa	23
2	Villa Helena	39
2	Padres Somascos	55
1	Betania	45
1	Villa Alicia-Café	30
1	Café Madrid Grupo1	30
1	Café Madrid Grupo1	27
4	Girardot	23
2	Omaga	36
14	Morro- Miraflores	28
17	Mutis	16
17	Estoraques	29
1	Bavaria- Colombianitos	25
2	Olas II	14
5	Inmaculada	35
1	Tejar-Kennedy	40
2	Unmist -comuneros	12
1	María Paz- Transición	27
14	Morro- El retiro	31
Total Comunas	Total Puntos o Grupos	Total Adolescentes
6 comunas	20	602

RESUMEN EVALUACIÓN PSICOSOCIAL

GRUPO ADOLESCENTES	*AG	*MA	Factores individuales En nivel Alto	Factores de salud En nivel Alto	Factores familiares y redes de apoyo En Nivel Alto	Factores sociales En Nivel Alto	Proyecto de vida En Nivel Alto	Percepción de la maternidad Nivel alto
< menores 18	101	275	13	8	8	15	15	5
19 a 22 años	24	202	15	7	5	9	12	2
Totales	125	477	28	15	13	24	27	7

Informe de GESTIÓN

Ante el Honorable Concejo Municipal

*AG: Adolescentes Gestantes *MA: Madre Adolescentes:

Los Factores Individuales: identificados con alto puntaje, se reportan madres sin proceso escolaridad de básica primaria.

Los factores de Salud: Identificados con alto puntaje se reportan, madres sin afiliación SGSSS y/o régimen subsidiado.

Los Factores Familiares o redes de apoyo: Identificados con alto puntaje se reportan, madres sin redes de apoyo o sin un grupo familiar cercano.

Los factores Proyecto de Vida: Identificados con alto puntaje se reportan, madres sin claridad o sin interés en continuar un proyecto vida definido.

Los factores de percepción de la Maternidad: Identificados con alto puntaje se reportan, madres con una percepción baja o sobre la crianza y/o el vínculo afectivo.

META DE PRODUCTO	META 2017	LOGRO	CUMPLIMIENTO
Brindar atención psicosocial especializada al 100% de las familias en condiciones de vulnerabilidad con niñas y niños con enfermedades crónicas y terminales que lo requieran.	100%	100%	100%

Mediante convenio de asociación con la Fundación Hope se mantiene un proceso de acompañamiento psicosocial desarrollado a través de apoyo y orientación psicológica dirigido a disminuir el impacto emocional de la enfermedad mediante el acompañamiento psicoterapéutico. Las acciones del acompañamiento psicosocial van orientadas a reducir el sufrimiento, promover estilos de afrontamiento, prevenir trastornos emocionales y unir lazos familiares. De igual manera mediante procesos pedagógicos y espacios de acompañamiento, lúdico, formativo, recreativo, artístico se les permite a los niños, las niñas y sus familias tener espacios de entretenimiento, sano esparcimiento y aprendizaje, condiciones que ayudan a mejorar su calidad de vida.

Se brinda atención a **42** familias con hijos viviendo con enfermedad crónica o terminal.

Informe de GESTIÓN

Ante el Honorable Concejo Municipal

NÚMERO DE BENEFICIARIOS	NIÑAS	NIÑOS	DISCAPACIDAD COGNITIVA	DISCAPACIDAD FÍSICA
42	21	21	4	4

Cabe destacar que gracias a los talleres realizados y el acompañamiento psicosocial, se logra trabajar con la estimulación de la recuperación de los niños que se encuentran en tratamiento, en su parte física, como emocional y lo mismo con sus familias.



Informe de GESTIÓN

Ante el Honorable Concejo Municipal

META DE PRODUCTO	META 2017	LOGRO	CUMPLIMIENTO
Realizar 4 jornadas de conmemoración del día de la niñez.	1	1	100%

A través del Convenio de Asociación que se realizó con la fundación Baúl de la Alegría, se logró la asistencia de **1291** niños, niñas y adolescentes a las actividades de conmemoración del mes de la niñez.

Niñas, niños y adolescentes junto con sus familiares disfrutaron de las diferentes actividades lúdicas y recreativas que se llevaron a cabo en las comunas 8,14 y en los corregimientos 1, 2, 3.



PARTICIPANTES

NIÑAS PRIMERA INFANCIA	NIÑOS PRIMERA INFANCIA
640	651
NIÑAS	NIÑOS
315	344
ADOLESCENTES G.FEMENINO	ADOLESCENTES G.MASCULINO
34	30

Informe de GESTIÓN

Ante el Honorable
Concejo Municipal

META DE PRODUCTO	META 2017	LOGRO	CUMPLIMIENTO
Realizar 8 jornadas "Mi nombre - mi ciudadanía" para la garantía del derecho a la identidad en alianza con la Registraduría.	2	4	100%

Se realizaron **4** jornadas para expedir tarjetas de identidad en alianza con la Registraduría Nacional, en total **86** Tarjetas de Identidad expedidas, llegando a la población más vulnerable del sector urbano y rural del Municipio.



META DE PRODUCTO	META 2017	LOGRO	CUMPLIMIENTO
Realizar 4 dotaciones de material pedagógico, didáctico y lúdico a programas y/o centros de atención de primera infancia.	1	1	100%

Informe de **GESTIÓN**

Ante el Honorable
Concejo Municipal

Se realiza la dotación de material pedagógico LEGO EDUCATION a: **16** centros y programas de atención a la Primera Infancia del Municipio:

MODALIDAD	No. LUGARES DOTADOS
Centros de Desarrollo Infantil (CDI)	12
Hogares Comunitarios de Bienestar(HCB) Agrupados – Institucional Tradicional	2
Hogar Comunitario de Bienestar (HCB) Integral	1
Centro de Desarrollo Infantil (CDI) en establecimiento de reclusión a mujeres.	1

Con esta dotación se benefician **2579** niñas y niños en primera infancia.



Informe de GESTIÓN

Ante el Honorable
Concejo Municipal

META DE PRODUCTO	META 2017	LOGRO	CUMPLIMIENTO
Activar las rutas de atención para garantizar la inclusión social del 100% niñas y niños en situación de vulnerabilidad y/o riesgo con enfoque diferencial (discapacidad, víctimas, minorías étnicas, afrodescendientes).	100%	100%	100%

Este proceso se desarrolla diariamente de manera directa e indirecta.

De manera directa, en el horario de atención al público establecido en la Alcaldía de Bucaramanga, en el programa Primera Infancia, Infancia y Adolescencia adscrito a la Secretaría de Desarrollo Social, se atiende las solicitudes de la comunidad que se acercan a esta oficina.

De manera indirecta por vía de comunicación escrita, solicitudes por parte de entidades gubernamentales o no gubernamentales, juntas de acción comunal, área social de entidades de salud, ICBF entre otros, que solicitan programas en los que la comunidad y prioritariamente los niños, niñas y adolescentes puedan estar beneficiados.

La atención que se realiza está orientada a la activación de rutas de atención y gestión para la garantía o restitución de derechos. Se ofreció asesoría, orientación, acompañamiento, remisión y gestión, de manera que la ciudadanía pudiera ir solucionando las situaciones de consulta y mejorar la capacidad resolutoria por parte de la entidad. Entre otros aspectos, se orienta para el ingreso o articulación a la red interinstitucional y sus diferentes programas, proyectos que van desde vinculación a salud, remisión para solicitud del Sisbén, solicitud de cupos para CDI y hogares infantiles, articulación a programas de discapacidad, acompañamiento y orientación a víctimas. Así mismo, se realizan acciones de sensibilización a las madres y articulación con el Sistema Nacional de Bienestar Familiar.

Informe de GESTIÓN

Ante el Honorable Concejo Municipal

Se actuó bajo el principio de empoderamiento de la persona que solicita la ayuda como ciudadano sujeto de derechos, en este primer semestre se atendieron **823** casos de ciudadanas y ciudadanos en situación de vulnerabilidad, a continuación se muestra los temas de consultas o de mayor interés.

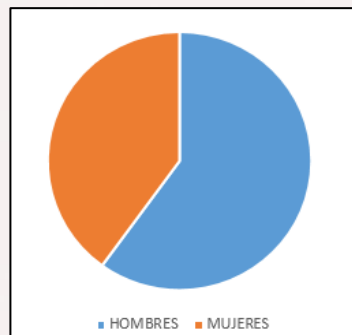
MUJERES	HOMBRES	NIÑAS	NIÑOS
274	80	263	206

ACTIVACIÓN DE RUTAS A POBLACIÓN VENEZOLANA

Mediante el programa de Primera Infancia, Infancia y Adolescencia se activaron rutas de atención a población migrante de Venezuela.

En total fueron recibidas **500** personas a quienes se dio orientación y se presentó la **oferta de servicios** que el Municipio de Bucaramanga puede ofrecer dada su condición migrante: Migración Colombia, Casa del Peregrino, Registraduría, Personería, Defensoría, Notarías, ICBF.

De igual manera se brindó orientación para trámites: Punto vive digital, Secretaria del Interior, Secretaria de Salud Secretaria de Educación; Orientación en empleabilidad: SENA, CAJASAN, COMFENALCO, agencias de empleo. Atención Salud: Hospital del Norte, UIMIST.



MUJERES:	200
HOMBRES:	300
TOTAL:	500

Informe de GESTIÓN

Ante el Honorable Concejo Municipal

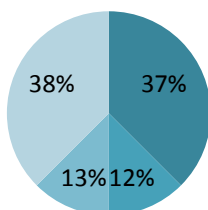


META DE PRODUCTO	META 2017	LOGRO	CUMPLIMIENTO
Mantener el servicio exequial a niñas y niños de familias con extrema vulnerabilidad que así lo requieran.	1	1	100%

Bebés en gestación	6
Bebé 2 meses	1
Niña	1
Total	8

Distribución por comunas

■ Comuna 1 ■ Comuna 2 ■ Comuna 3 ■ Comuna 14



Comuna 1	3
Comuna 2	1
Comuna 3	1
Comuna 14	3

Informe de GESTIÓN

Ante el Honorable Concejo Municipal

META DE PRODUCTO	META 2017	LOGRO	CUMPLIMIENTO
Actualizar la política pública de primera infancia, infancia, adolescencia y fortalecimiento familiar.	1	10%	10%

El Programa de Primera Infancia, Infancia y Adolescencia de la Secretaría de Desarrollo Social como secretaría técnica de la Mesa Municipal de Infancia, Adolescencia y Fortalecimiento Familiar (MIAF) ha convocado y moderado siete (7) encuentros de la MIAF y dos comités de Primera Infancia, instancias de operación y decisión que intervienen en la actualización de la Política Pública de Infancia, Adolescencia y Fortalecimiento Familiar del Municipio.

FECHAS

16 de marzo
09 de mayo
11 de mayo
02 de junio
13 de julio
18 de septiembre
29 de septiembre



Informe de GESTIÓN

Ante el Honorable Concejo Municipal

La actualización de la política pública se encuentra en etapa de preparación de insumos por parte del equipo líder conformado por el ente territorial, el Sistema Nacional del Bienestar Familiar (SNBF), el ICBF, ong's y academia.

RESUMEN GRÁFICO DE POBLACIÓN BENEFICIADA



LÍNEA ESTRATÉGICA: **INCLUSIÓN SOCIAL**
COMPONENTE: **LOS CAMINOS DE LA VIDA**

14. JUGANDO Y APRENDIENDO (INFANCIA)

El programa tiene como objetivo desarrollar estrategias que promuevan la participación, el buen trato y protección de niñas y niños de los 6 a los 11 años, así mismo generar condiciones y oportunidades que aseguren la construcción de su autonomía, el desarrollo de sus capacidades para el aprendizaje, el desarrollo cognitivo y de su ciudadanía.

De enero a septiembre de 2017 se ha dado cumplimiento al 94% respecto a las metas del plan de desarrollo. A continuación se describe las metas que presentan avance en sus actividades por gestión:

META DE PRODUCTO	META 2017	LOGRO	CUMPLIMIENTO
Brindar a 4.000 niñas y niños de 6 a 11 años programas para potenciar el desarrollo del aprendizaje, juego, desarrollo psicomotor, la creatividad y las habilidades relacionales.	1.000	2.619	100%

ESCUELAS SOCIO DEPORTIVAS

A través de las Escuelas de Fútbol para niñas, niños y adolescentes, las cuales llevan también la acción de transmisión de valores y buenos hábitos de comportamiento, el Municipio de Bucaramanga viene afrontando la política pública de prevención de consumo de drogas en el entorno escolar y la ocurrencia de embarazos en adolescentes.

De esta forma la Alcaldía estableció convenios con las escuelas de fútbol Real Madrid, Club Atlético Boca Juniors, la Fundación Colombianitos –que dirige la periodista Patricia Janiot, y de la Fundación Goles por la Paz.

El programa de las escuelas de fútbol, están acompañadas con la labor especializada en prevención de consumo de drogas psicoactivas, en un

Informe de **GESTIÓN**

Ante el Honorable
Concejo Municipal

trabajo en transversalidad con la Secretaría de Educación, a través de convenio Hogares Crea, entidad que cuenta con más de 30 años de experiencia en la prevención de consumo y el tratamiento para la rehabilitación de consumidores.

El refuerzo además del programa preventivo está previsto llegar a las 47 instituciones educativas públicas y sus respectivas subsedes con el fin de cubrir la totalidad de centros educativos del municipio.



COBERTURA POBLACIONAL CURSO DE VIDA INFANCIA : 6-11 AÑOS			
ESCUELAS SOCIODEPORTIVAS: 2269			
COLOMBIANITOS	REAL MADRID	BOCA JUNIORS	GOLES POR LA PAZ
451 NIÑOS	928 NIÑOS	468 NIÑOS	42 NIÑOS Y NIÑAS
195 NIÑAS	120 NIÑAS	65 NIÑAS	
TOTAL: 646	TOTAL: 1048	TOTAL: 533	TOTAL: 42

COBERTURA GEOGRAFICA			
COLOMBIANITOS	REAL MADRID	BOCA JUNIORS	GOLES POR LA PAZ
Villas de San Ignacio	Campo Hermoso	Campestre Norte	Olas II
María Paz	Esperanza III	Mutis	
Betania	Estoraques	San Martín	
	Dangond	Santander	
	Juventud		
	Estadio		

Los entrenamientos se realizan en **19** canchas de nuestra ciudad.

Se ha logrado impactar a **2.269** Niños y Niñas a través de una metodología mixta conformada por entrenamientos deportivos e intervenciones psicosociales, que permiten focalizar el interés de niños y niñas en actividades que fortalezcan los procesos formativos, haciendo prevención en temáticas que pueden poner a los niños y niñas en riesgo y además, se les está reconociendo el derecho a la recreación.

BOCA JUNIORS

Durante los meses de Julio, Agosto y Septiembre de 2017 se han realizado **692** sesiones de entrenamientos en las 4 sedes de ejecución del convenio, distribuidos así:

Informe de GESTIÓN

Ante el Honorable Concejo Municipal

CATEGORIA	EDAD
PRE INFANTIL	6,7 Y 8
INFANTIL	9,10 Y 11

JULIO, AGOSTO, SEPTIEMBRE 2017 (INFANCIA) CATEGORIAS PRE-INFANTIL E INFANTIL

COMUNA/CORREGIMIENTO	CANTIDAD ENTRENAMIENTOS
COMUNA 4	174
COMUNA 9	174
COMUNA 17	172
CORREGIMIENTO 1	172
TOTAL	692

Registro Fotográfico Jornadas de entrenamientos:



Componente Psico-social:

Para desarrollo y ejecución de las labores a realizar en el componente psicosocial se cuenta con un equipo interdisciplinario integrado por:

2 Profesionales en Trabajo Social

2 Profesionales en Psicología Acciones ejecutadas en el componente psico-social

Formulación plan de Valores y Riesgos: El equipo de profesionales del área el área psico-social , en aras de conocer las principales problemáticas del contexto donde se desenvuelven los N.N.A beneficiarios al proyecto, desarrollo proceso de recolección, identificación y análisis de las principales CLUB DEPORTIVO CABJ OFFICIAL ACADEMIES-BUCARAMANGA / ALCALDÍA DE BUCARAMANGA SECRETARÍA DE DESARROLLO SOCIAL PROYECTO: PROMOCIÓN AL DESARROLLO INTEGRAL DE LA INFANCIA Y ADOLESCENCIA INFORME DE ACTIVIDADES necesidades y problemáticas, a partir de la determinación de una muestra aleatoria de trescientos (300) N.N.A y sus grupos familiares. La población participe del análisis situacional se ubicó en las tres comunas del municipio de Bucaramanga y el corregimiento a impactar. Se diseñó y recolecto la información a partir de la aplicación del instrumento denominado encuesta socio familiar, la cual fue aplicada a los padres de familia y/o adultos responsables de los N.N.A. que se encuentran inscritos en el proyecto. Los resultados de este proceso de condensaron en un documento denominado “Análisis situacional de las problemáticas y necesidades del contexto en la población beneficiaria del proyecto ejecutado en las comunas N°4, N°9, N°17 y el corregimiento N°1”.

Desarrollo y aplicación de los talleres a N.N.A.: El equipo Psicosocial del Club Deportivo CABJ OFFICIAL ACADEMIES – BUCARAMANGA, con el propósito de desarrollar talleres de apoyo psicológico y social unificando el deporte a través de actividades modificadas que ayuden al óptimo

desarrollo de la formación integral de los Niños, Niñas, Adolescentes y Jóvenes en el marco del convenio de asociación N° 146 de 2017 del municipio de Bucaramanga, en los meses de Julio, Agosto y Septiembre de 2017, realizaron 31 talleres de orientación enfocados en los valores de la responsabilidad, el Respeto, la Paz, el Amor y la Autoestima, a su vez se enfatizó sobre las siguientes temáticas: Proyecto de vida y toma de decisiones, cultura y construcción de paz y tipos de violencia, prevención consumo de sustancias psicoactivas y trabajo infantil, a los N.N.A beneficiados del proyecto.

CICLO VITAL	CANTIDAD TALLERES
INFANCIA	16

Talleres psicosociales a padres de familia:

El equipo Psico –social del Club Deportivo CABJ OFFICIAL ACADEMIES – BUCARAMANGA, con el propósito de desarrollar talleres de apoyo a través de profesionales en psicología y trabajo social a padres, madres y cuidadores de los N.N.A beneficiados del proyecto en el marco del convenio de asociación N° 146 de 2017 del municipio de Bucaramanga, llevó a cabo 19 talleres de formación, información y reflexión en aspectos relacionados a la prevención de problemáticas socio-familiares y fortalecimiento en valores, para los meses de Julio, Agosto y Septiembre de 2017, se trabajaron los valores de la responsabilidad, el Respeto, la Paz, el Amor y la Autoestima, a su vez se enfatizó sobre las siguientes temáticas: Proyecto de vida y toma de decisiones, cultura y construcción de paz y tipos de violencia, prevención consumo de sustancias psicoactivas y trabajo infantil.

CICLO VITAL	CANTIDAD TALLERES
INFANCIA	10

REVEL

Las escuelas sociodeportivas de la Fundación Real Madrid, son un proyecto que brinda una herramienta extra para la atención de los niños y niñas que a través de la práctica del fútbol y su afición al deporte, se busca el aprovechamiento del tiempo libre, para que así los beneficiarios encuentren oportunidad para su sano crecimiento, su adecuada formación en valores del juego limpio, saber ganar y perder, el respeto, y la sana competencia, el compromiso, la honestidad entre otros. Además, se busca formar al Niño/a como un líder comunitario dentro de diferentes instituciones, aprendiendo a discriminar situaciones de violencia, rechazándolas y promoviendo conductas de cooperación.

La metodología de la Fundación Real Madrid exige planeación a los profesionales bajo los formatos de 5 Bloques con Objetivos Generales, y objetivos de Micro ciclos de manera diferente cada mes y según las edades que están identificadas por categorías A,B,C: 1. Social 2. Educativo 3. Técnico - Táctico 4. Físico Motriz 5. Reglamentario Cada entrenamiento es con anterioridad planeado por el profesional, para poder aplicar correctamente la metodología. Realizando ejercicios diferentes en los entrenamientos, estos entrenamientos se realizan dos veces por semana con la intensidad de 2 horas diarias. Este trabajo va acompañado de FESTIVALES los cuales realizamos los días sábados cada 15 días según programación entregada en la duración del programa. Donde se invitan a las familias de los niños para disfrutar de actividades en equipo donde los padres hacen parte de las actividades. Desde el mes de Julio estamos asistiendo a los RECREAR más cercanos gracias a la disponibilidad de boletos gratuitos que nos suministra la Secretaria de Desarrollo Social. En este espacio trabajamos CARTILLAS EN VALORES las cuales son diseñadas y personalizadas cada mes según el valor que se este Trabajando. A continuación nos permitimos informar de manera general y ejecutiva las actividades desarrolladas el mes de Julio, Agosto y Septiembre. A los cuales adjuntamos Horarios, imágenes y videos. Se

participa en reuniones y actividades convocadas por la Secretaria de Desarrollo. Inicio 1 de Junio al 30 de Septiembre: TOTAL ENTRENAMIENTOS:173 TOTAL FESTIVALES: 40

GOLES POR LA PAZ

Utilizan el entrenamiento deportivo, educativo y proyectos recreativos para demostrar que los individuos y las comunidades pueden lograr la paz y el éxito a través de los valores positivos como el respeto, la tolerancia y la autodisciplina.

Debido a la cantidad de niños trabajan en tres grupos: 5-8 años, 9-11 años. Cada grupo está conformado por 30 niños aproximadamente.

Entre semana se realizan actividades lúdicas, educativas y de entrenamiento físico. Paralelamente entre semana se realizan actividades de proyecto de vida con los mayores de 14 años.

Profundización de la metodología de trabajo:

- Deporte adaptado – se realizan actividades deportivas adaptando las reglas para resaltar los valores y principios promovidos por la fundación. Por ejemplo groserías al árbitro resulta en un penal en contra.
- Cada mes trabajamos en un valor (elegido por los participantes) todas las actividades y talleres están enfocados en el valor del mes. Por ejemplo en el mes de Generosidad los participantes hicieron regalos para sus vecinos.
- Reforzando valores y buen comportamiento – a través de premiaciones. Por ejemplo cada mes los participantes que han trabajado mejor reciben un bono para un evento familiar (restaurante, parque etc.) También con el fin de fortalecer las relaciones intrafamiliares.

- Código de Conducta – se implementa un sistema de tarjetas, amarilla, roja y verde. La amarilla y la roja son por mal comportamiento, la verde es para resaltar participantes que lo merecen. Hay una tabla con los nombres de cada participante y su acumulación de tarjetas en las paredes del salón pequeño. Con el fin de incentivar y enfocar a los participantes hacia el mejoramiento de su conducta.
- Introducción y evaluación – en cada actividad, sin excepción hay una introducción explicando a los objetivos de la actividad y al final una evaluación de los mismos.

COLOMBIANITOS

Se implementa el programa denominado *“GOLES PARA UNA VIDA MEJOR”*, el cual se fundamenta en la metodología de aprendizaje y formación *“Juguemos por la Paz”*, desarrollada por la Fundación Colombianitos, la cual cuenta con más de 17 años de experiencia en este campo.

Los niños, niñas y adolescentes participantes del Programa asisten a entrenamientos de fútbol dos (2) veces por semana, durante una hora y media y participan en talleres pedagógicos. Adicionalmente se vincula a sus familias a través de talleres de padres y actividades de proyección comunitaria.

En total, durante el periodo comprendido entre los meses de mayo y diciembre del año en curso, se deben realizar:

- ◆ 1.925 sesiones deportivas,
- ◆ 140 talleres pedagógicos y
- ◆ 15 sesiones de formación con padres y madres de familia.

Es así, que la meta del programa consiste en alcanzar el total cumplimiento de las actividades; promoviendo y desarrollando con ello, habilidades socioemocionales y competencias pro-sociales en los participantes.

PUNTO SOCIAL RECREAR NORTE

Anuar esfuerzos, entre el municipio de Bucaramanga y **la Caja de Compensación Familiar Comfenalco Santander** para realizar un Programa para potenciar el aprendizaje, el desarrollo de la creatividad, las habilidades relacionales y el fortalecimiento de la exploración científica en niños de 6 a 11 años;

Formación y Participación

La intervención se realiza a partir de una metodología participativa, vivencial, lúdica y creativa que desarrolla en las participantes capacidades de acción y creación, fortalece las habilidades relacionales y propicia la creación de espacios significativos de cuidado mutuo en los niños, niñas, adolescentes y familias. Los módulos de formación y participación son los siguientes:

Componente “Jugando Y Aprendiendo”:

- Jugueteando
 - Creatividad e Innovación
 - Desarrollo Psicomotor.
- **PUNTO SOCIAL NORTE: (RECREAR NORTE)**

POBLACIÓN	TOTAL DE BENEFICIARIOS	TOTAL GRUPOS
Niños y niñas entre 6 y 11 años	80	4

- **PUNTO SOCIAL NORTE: (RECREAR COLORADOS)}**

POBLACIÓN	TOTAL DE BENEFICIARIOS	TOTAL GRUPOS
Niños y niñas entre 6 y 11 años	120	6

Es de resaltar que a la fecha se cumplió a cabalidad con el proceso de Focalización, además dicho proceso permanece abierto puesto que a diario se acercan padres de familia a Inscribir más beneficiarios. Y por ende se atienden grupos del componente de niñez entre 22 y 25 participantes, es decir por encima de la meta.

Para los componentes: “Jugando y Aprendiendo” durante el mes de septiembre se logró satisfactoriamente la cobertura a los 100% de los niños, niñas.

Los niños y niñas entre 6 a 11 años, los se encuentran organizados en subgrupos de 20 participantes; para un total de 10 grupos pre juveniles con **200** beneficiarios.

SEMILLEROS DE FORMACIÓN MUSICAL: MÚSICA PARA LA INCLUSIÓN FILARMÓNICA DE SANTANDER

La intensión de este programa es abrir 4 espacios de formación musical con énfasis en la formación coral en la comuna 1 y 2 de Bucaramanga y 2 más en la comuna 5, para 150 niños y niñas pertenecientes a barrios de estrato 1, 2 y 3 de dichos sectores, para así crear un programa completamente incluyente, que busca convertir a los salones comunales e instituciones educativas en centros culturales donde se promueva no solo la educación musical, sino la formación ética y moral de los niños y jóvenes a través de las diferentes actividades académicas que se realizarán.

Sumado a esto, se realizaran cinco (5) conciertos didácticos de convocatoria, un concierto de inauguración y 4 conciertos de difusión a cargo de la **ORQUESTA FILARMÓNICA JUVENIL DE SANTANDER** con el fin de sensibilizar e incentivar a los niños y adolescentes a hacer parte de este programa, a la vez que se abren espacios de sano esparcimiento para la juventud y sus familias. Y culminará con tres (3) conciertos didácticos de clausura, donde se expondrá el trabajo adelantado con los

niños y adolescentes beneficiados en el programa, acompañados por la ORQUESTA FILARMÓNICA JUVENIL DE SANTANDER.

COBERTURA POBLACIONAL:

La cobertura poblacional de este programa se discrimina en dos tipos correspondientes a dos programas del Plan Municipal de Desarrollo.

1. Programa: JUGANDO Y APRENDIENDO (INFANCIA) Meta: Brindar a 4000 niños y niñas entre 6 y 11 años programas para potenciar el desarrollo del aprendizaje, juego, desarrollo psicomotor, la creatividad y las habilidades relacionales.

META: **150** niños entre 6 y 11 años.

COBERTURA A LA FECHA: 152 niños entre 6 y 11 años

META DE PRODUCTO	META 2017	LOGRO	CUMPLIMIENTO
Promover la participación y movilización social de 4.000 niñas, niños y adolescentes dentro de la vida comunitaria.	1.000	1000	100%

Se realizó un encuentro de mesa de participación de niños y niñas y adolescentes del municipio de Bucaramanga ejecutado por el programa infancia con apoyo de oficina de prensa, este taller tuvo como finalidad facilitar herramientas conceptuales para la construcción y diseño del logo que refuerce la imagen de la mesa de participación de niños, niñas y adolescentes y de la mesa de Primera infancia, infancia, adolescencia y fortalecimiento familiar del municipio.

Informe de GESTIÓN

Ante el Honorable
Concejo Municipal



MESA
DE PRIMERA
INFANCIA
INFANCIA Y ADOLESCENCIA



MESA
DE PRIMERA
INFANCIA
INFANCIA Y ADOLESCENCIA



MESA
DE PRIMERA
INFANCIA
INFANCIA Y ADOLESCENCIA

Además de lo anterior ya se inició el convenio realizado con la Corporación compromiso, quien ejecutó con **1000** niños-niñas y adolescentes de 6 a 17 años de edad, de 10 centros educativos Comunas 1,2 y 14. Corregimientos 1,2 y 3 movilizados y sensibilizados a hacia el reconocimiento de su liderazgo y ejercicio de ciudadanía en el ámbito comunitario.

Se Potenció el ejercicio de la participación y el desarrollo de nuevos liderazgos en **200** niños, niñas y adolescentes, seleccionados del proceso de sensibilización de las comunas 1, 2, 14 y corregimientos 1, 2 y 3 para fortalecer su dimensión sociopolítica y participar desde la vida comunitaria en su ciudad.

Se Fortaleció las capacidades y el ejercicio de la ciudadanía en los niños, niñas y adolescentes que conforman la mesa de participación como instancia de desarrollo técnico en el COMPOS.

ESTRATEGIAS

Estrategia educativa y formativa: Dirigida a 200 NNA, consta de:

- Expedición por mi territorio en comunas y corregimientos
- Expedición por las instancias de poder público
- Talleres vivenciales para la consolidación y empoderamiento del liderazgo
- Iniciativas de participación y movilización

Informe de GESTIÓN

Ante el Honorable
Concejo Municipal

META DE PRODUCTO	META 2017	LOGRO	CUMPLIMIENTO
Mantener 1 estrategia comunitaria y familiar para la erradicación de trabajo infantil en niñas, niños y adolescentes caracterizados.	1	1	100%

Actualmente se está trabajando junto con la Fundación Semillas de Ilusión con la que se realizó un convenio de asociación, en la estrategia para la erradicación del trabajo infantil donde se ha impactado diferentes niños, niñas y adolescentes de los sectores más vulnerables de la ciudad con actividades físicas y culturales, además de lo anterior se ha venido realizando campañas de sensibilización en diferentes plazas de mercado con el propósito de generar conciencia e invitando a que no permitan que menores de edad trabajen o sean explotados por personas adultas ya sean familiares o no.

ETAPA	ACTIVIDAD
<i>I</i>	SOCIALIZACIÓN Y SENSIBILIZACIÓN
<i>II</i>	DESARROLLO DE LA ESTRATEGIA COMUNITARIA Y FAMILIAR
<i>III</i>	DEPURACION DE LA LINEA BASE DE DATOS- SIRITI
<i>IV</i>	SEGUIMIENTO Y MONITOREO

Informe de GESTIÓN

Ante el Honorable
Concejo Municipal



JULIO

ACTIVIDAD	LUGAR	POBLACION	CANTIDAD
CONVOCATORIA ESTRATEGIA ERRADICACION DEL TRABAJO INFANTIL Y ASESORIA EN RUTA DE EMPLEABILIDAD	URBANIZACION LA INMACULADA	PADRES DE FAMILIA	29
PRESENTACION DE LA ESTRATEGIA PARA ERRADICACION DEL TRABAJO INFANTIL	PLAZA GUARIN	COMERCIANTES	110
	PLAZA CENTRAL	COMERCIANTES	140
	CENTROABASTOS	COMERCIANTES	106
CONMEMORACION DIA MUNDIAL CONTRA EL TRABAJO INFANTIL	URBANIZACION LA INMACULADA	COMUNIDAD EN GENERAL	47
ACTO PROTOCOLARIO INICIO DE LA ESTRATEGIA	PLAZA GUARIN	COMERCIANTES - EMPRESARIOS - CLIENTES	49
ATENCION PSICOSOCIAL A PADRES DE FAMILIA	FUNDACION SEMILLAS DE ILUSION	PADRES DE FAMILIA	6

Informe de GESTIÓN

Ante el Honorable
Concejo Municipal

RELACION FUNDACION SEMILLAS DE ILUSION DE NIÑOS, NIÑAS Y ADOLESCENTES DESDE EL DIA 6 DE JUNIO AL 30 DE JUNIO DEL 2017		
EDAD	NIÑOS	NIÑAS
DE 5 A 11 AÑOS	69	51
ADOLESCENTES		
EDAD	NIÑOS	NIÑAS
DE 12 A 17 AÑOS	36	14
	TOTAL	170

JULIO

ACTIVIDAD	LUGAR	POBLACION	CANTIDAD
INFORME DEL ESTADO DE LA BASE DE DATOS SIRTI BUCARAMANGA-CIETI	CIETI	PROCESO ADMINISTRATIVO	1 INFORME
CAPACITACION MANEJO DE PLATAFORMA DEL SIRTI	AUDITORIO CENTROABASTOS	ENTIDADES GARANTES DE DERECHOS	23
SOLICITUD DE ENTREGA USUARIO PLATAFORMA SIRTI	SECRETARIA DE DESARROLLO SOCIAL	PROCESO ADMINISTRATIVO	PERFIL MUNICIPIO BUCARAMANGA
CARGAR EN PLATAFORMA SIRTI, ENCUESTAS DE IDENTIFICACION DE NIÑOS, NIÑAS Y ADOLESCENTES VIGENCIA 2016	SECRETARIA DE DESARROLLO SOCIAL	NIÑOS, NIÑAS Y ADOLESCENTES	35
REUNION PADRES DE FAMILIA: SOLUCION PROBLEMÁTICA FAMILIAR	FUNDACION SEMILLAS DE ILUSION	PADRES DE FAMILIA	17
REUNION PADRES DE FAMILIA: PREVENCIÓN DEL TRABAJO INFANTIL EN NIÑOS NIÑAS Y ADOLESCENTE			18
CAPACITACION: EMPLEABILIDAD Y EMPRENDIMIENTO	FEGALY		15
SENSIBILIZACION ERRADICACION DEL TRABAJO INFANTIL	PLAZA CENTRAL	COMERCIANTE - EMPRESARIOS - CLIENTES	24
	CENTRALDEBASTOS		63
	PLAZA GUARIN		41
RUTAS DE ATENCION VULNERACION DE DERECHOS NIÑOS NIÑAS Y ADOLESCENTES	PLAZA CENTRAL	COMERCIANTE - EMPRESARIOS - CLIENTES	47
	CENTRALDEBASTOS		66
	PLAZA GUARIN		36
ATENCION PSICOSOCIAL NIÑOS, NIÑAS, ADOLESCENTES Y FAMILIAS	FUNDACION SEMILLAS DE ILUSION	NIÑOS, NIÑAS, ADOLESCENTES Y FAMILIAS	41
			15

Informe de GESTIÓN

Ante el Honorable
Concejo Municipal

RELACION FUNDACION SEMILLAS DE ILUSION DE NIÑOS, NIÑAS Y ADOLESCENTES		
MES DE JULIO DEL 2017		
EDAD	NIÑOS	NIÑAS
DE 5 A 11 AÑOS	75	58
ADOLESCENTES		
EDAD	NIÑOS	NIÑAS
DE 12 A 17 AÑOS	42	25
		TOTAL 200

AGOSTO

ACTIVIDAD	LUGAR	POBLACION	CANTIDAD
CRUCE DE BASE DATOS CON SECRETARIA DE EDUCACION DEPARTAMENTAL	OFICINA COBERTURA- EDUCACION GOBERNACION SANTANDER	NIÑOS, NIÑAS, ADOLESCENTES	15 EN OTROS MUNICIPIOS
CRUCE DE BASE DATOS CON SECRETARIA DE EDUCACION MUNICIPAL	SECRETARIA DE EDUCACION	NIÑOS, NIÑAS, ADOLESCENTES	302 ACTIVOS EN EDUCACION
CRUCE DE BASE DE DATOS SECRETARIA DE SALUD MUNICIPAL	SECRETARIA DE SALUD	NIÑOS, NIÑAS, ADOLESCENTES	506 ACTIVOS EN SALUD Y 4 POSIBLES FALLECIDOS
ENTREGA BASE DE DATOS CON FAMILIAS EN ACCION	FAMILIAS EN ACCION	NIÑOS, NIÑAS, ADOLESCENTES	
REVISION DE AVANCES DE DEPURACION DE LA LINEA BASE SIRITI	SECRETARIA DE DESARROLLO SOCIAL: PROGRAMA DE PRIMERA INFANCIA, Y ADOLESCENCIA	EQUIPO SECRETARIA DE DESARROLLO SOCIAL, EQUIPOS FUNDACION SEMILLAS DE ILUSION	927 CASOS N, N Y A
PLANEACION DE LAS RUTAS POR LA GARANTIA DE LOS DERECHOS DE LOS NIÑOS, NIÑAS Y ADOLESCENTES "PLAN DE CHOQUE"	SECRETARIA DE DESARROLLO SOCIAL		
REUNION DE PADRES DE FAMILIA TEMA: COMUNICACIÓN ACERTIVA	PLAZA CENTRAL	PADRES DE FAMILIA	25
REUNION PADRES DE FAMILIA TEMA: PAUTAS DE CRIANZA			19
ENCUENTRO DE PADRES E HIJOS TEMA: SENSIBILIZAR Y FORTALECER VALORES FAMILIARES	FUNDACION SEMILLAS DE ILUSION	NIÑOS, NIÑAS, ADOLESCENTES Y PADRES DE FAMILIA	50
RUTA DE EMPLEABILIDAD Y EMPRENDIMIENTO		PADRES DE FAMILIA	50
SENSIBILIZACION ERRADICACION DEL TRABAJO INFANTIL	CENTROBASTOS		107
SENSIBILIZACION ERRADICACION DEL TRABAJO INFANTIL			61
RUTAS DE ATENCION VULNERACION DE DERECHOS NIÑOS NIÑAS Y ADOLESCENTES	PLAZA GUARIN	COMERCIANTE - EMPRESARIOS - CLIENTES	74
MOVILIZACION SOCIAL			184
RUTAS DE ATENCION VULNERACION DE DERECHOS NIÑOS NIÑAS Y ADOLESCENTES	PLAZA CENTRAL		65
ERRADICACION DE TRABAJO INFANTIL			177
ATENCION PSICOSOCIAL A PADRES DE FAMILIA	FUNDACION SEMILLAS DE ILUSION	NIÑOS, NIÑAS, ADOLESCENTES Y PADRES DE FAMILIA	56

Informe de GESTIÓN

Ante el Honorable Concejo Municipal

RELACION FUNDACION SEMILLAS DE ILUSION DE NIÑOS, NIÑAS Y ADOLESCENTES MES DE AGOSTO DEL 2017		
EDAD	NIÑOS	NIÑAS
DE 5 A 11 AÑOS	79	57
ADOLESCENTES		
EDAD	NIÑOS	NIÑAS
DE 12 A 17 AÑOS	43	21
		TOTAL 200

SEPTIEMBRE

ACTIVIDAD	LUGAR	POBLACION	CANTIDAD
SENSIBILIZACION PREVENCIÓN Y ERRADICACION DEL TRABAJO INFANTIL	CENTROABASTOS	COMERCIANTES	25
	PLAZA GUARIN		72
	PLAZA CENTRAL		49
SENSIBILIZACION PREVENCIÓN DE ABUSO SEXUAL DE NIÑOS, NIÑAS Y ADOLESCENTES	PLAZA CENTRAL	COMERCIANTES	19
	PLAZA GUARIN Y ALREDEDORES		53
REUNION PADRES DE FAMILIA: APROVECHAMIENTO DEL TIEMPO LIBRE PARA LOS NNA	PLAZA CENTRAL	PADRES DE FAMILIA	22
REUNION PADRES DE FAMILIA MI GENERACION ES CAPAZ DE...	FUNDACION SEMILLAS DE ILUSION	PADRES DE FAMILIA	30
ENCUENTRO DE PADRES E HIJOS TEMA: PAUTAS DE CRIANZA	FUNDACION SEMILLAS DE ILUSION	NIÑOS, NIÑAS, ADOLESCENTES Y PADRES DE FAMILIA	25
CAPACITACION EMPLEABILIDAD Y EMPRENDIMIENTO	PLAZA GUARIN	PADRES DE FAMILIA	60
PLAN DE CHOQUE: RUTA POR LA GARANTIA DE LOS DERECHOS DE LOS NIÑOS, NIÑAS Y ADOLESCENTES	VIJAGUAL	COMUNIDAD EN GENERAL	54
	PADRES SOMASCOS		44
CRUCE DE BASE DE DATOS CON SECRETARIA DE EDUCACION MUNICIPAL- JORNADA COMPLEMENTARIA, SERVICIO DE TRANSPORTE Y PAE	SECRETARIA DE EDUCACION	NIÑOS, NIÑAS, ADOLESCENTES	59 NNA CON PAE ACTIVO, 31 NNA CON SERVICIO DE TRANSPORTE ACTIVO Y 6 NNA CON SERVICIO DE JORNADAS COMPLEMENTARIAS
ATENCION PSICOSOCIAL A PADRES DE FAMILIA Y NNA	FUNDACION SEMILLAS DE ILUSION, URBANIZACION INMACULADA Y BARRIO JOSE ANTONIO GALAN	NIÑOS, NIÑAS, ADOLESCENTES Y PADRES DE FAMILIA	99
REUNION COMITÉ CIETI- INFORME DE RESULTADOS NNA AUTORIZADOS POR EL CIETI PARA DESCARGAR DEL SIRITI	FACULTAD DE SALUD UIS	COMITÉ CIETI	256 NNA APROBADOS POR EL CIETI PARA DESCARGAR DEL SIRITI

Informe de **GESTIÓN**

Ante el Honorable
Concejo Municipal

INAGURACION DEL OCTAVO TORNEO SEMILLITAS: 10 DE JUNIO 2017: 2000 PARTICIPANTES



CONMEMORACIÓN DEL DIA MUNDIAL CONTRA EL TRABAJO INFANTIL: 12 DE JUNIO: 3000 PARTICIPANTES: urbanización inmaculada



centroabastos
Central de Abastos de Bucaramanga S.A.

Informe de GESTIÓN

Ante el Honorable Concejo Municipal

ACTO PROTOCOLARIO PLAZA GUARIN: 29 DE JUNIO: 3500 PARTICIPANTES



ESTRATEGIA COMPONENTE INDIVIDUAL NIÑOS, NIÑAS Y ADOLESCENTES 24 encuentros con 200 Niños, Niñas y adolescentes (junio, julio y agosto)



Informe de **GESTIÓN**

Ante el Honorable
Concejo Municipal

Desarrollo de talleres grupales: 10 talleres (300 participantes) rutas de empleabilidad, Pautas de crianza, comunicación asertiva y expresión de sentimientos.



II ETAPA: sensibilización comerciantes plaza central: 12 sensibilizaciones en junio, julio y agosto: 2500 participantes



Atención psicosocial a los niños, niñas, adolescentes Y familias: 60 intervenciones psicológicas



Informe de GESTIÓN

Ante el Honorable Concejo Municipal

META DE PRODUCTO	META 2017	LOGRO	CUMPLIMIENTO
Mantener actualizada y validada la base de datos de identificación de niñas y niños en situación o riesgo de trabajo infantil de acuerdo con los lineamientos de política nacional de erradicación del trabajo infantil.	1	1	100%

Convenio de asociación con fundación Semillas de Ilusión

CONSOLIDADO BASE DE DATOS "SIRITI" (927)-SEPTIEMBRE

EDUCACIÓN	SALUD	PAE	TRANSPORTE	TIEMPO-COMPLEMENTARIO	SUBSIDIO FAMILIAS EN ACCIÓN	TALLERES GRUPALES-FAMILIAS EN ACCIÓN	TOTAL
X	X	X	X		X	X	3
X	X				X	X	135
X	X	X	X				1
X	X	X					21
X	X			X			2
X	X						71
X							67
Graduado	X						10
Graduado							6
	X					X	71
	X			Semillas de I.			5
	X						187
SIN REPORTES							348

Informe de GESTIÓN

Ante el Honorable Concejo Municipal

PROCESO	PARTICIPANTES
Análisis y estado actual de la Base de Datos SIRITI Bucaramanga 930 casos vigencias 2012, 2014 y 2015	Secretaria Técnica CIETI-Secretaria de Desarrollo Social
Cruce Base de Datos SIRITI, con SIMAT Departamental y Municipal	Secretaria Técnica CIETI-Secretaria de Desarrollo Social-Cobertura Gobernación de Santander
Cruce Base de Datos SIRITI, con salud municipal «Plataforma FOSYGA»	Secretaria Técnica CIETI-Secretaria de Desarrollo Social-Cobertura Salud Municipal
Solicitud y participación «Primera Videoconferencia Plataforma SIRITI 21 de Marzo 2017»	Secretaria Técnica CIETI-Secretaria de Desarrollo Social-CIETI
Se presenta consolidado del estado Plataforma SIRITI con 910 casos vigentes del año 2012, 2014 y 2015 ante el CIETI, bajo los criterios de los cruces de información	Secretaria Técnica CIETI-Secretaria de Desarrollo Social
Se lanza la propuesta de convocatoria ante el CIETI, de construir como plan de acción «PLAN DE CHOQUE-Oferta Institucional»	Secretaria Técnica CIETI-Secretaria de Desarrollo Social
Se conforma el punto de atención SIRITI Bucaramanga - Área requerida por el MINTRABAJO en cada municipio	Secretaria Técnica CIETI-Secretaria de Desarrollo Social
Se realiza el proceso de proyección y elaboración del requerimiento técnico para el convenio de asociación de la estrategia y actualización proceso SIRITI; seguimiento del proceso contractual	Secretaria Técnica CIETI-Secretaria de Desarrollo Social
Consulta e impresión de 1820 soportes de Fosyga y DNP, de los 910 casos SIRITI Bucaramanga; con el fin de construir el archivo físico y digital de los casos latentes «ARCHIVO SIRITI»	Secretaria Técnica CIETI-Secretaria de Desarrollo Social

Informe de **GESTIÓN**

Ante el Honorable
Concejo Municipal

ETAPA -DEPURACION DE LA LINEA BASE DE DATOS- SIRITI

- ✓ Capacitación manejo de plataforma SIRITI.
- ✓ Cruce de base de datos con Secretaria de Salud Municipal (cobertura a nivel nacional).
- ✓ Cruce de base de datos con Secretaria de Educación Municipal y Departamental.
- ✓ Cruce de base de datos con Familias en Acción.
- ✓ Cruce de base de datos con el PAE.
- ✓ Publicación de 35 encuestas en la plataforma del SIRITI, de los Niños, Niñas y Adolescentes identificados ejerciendo trabajo infantil durante el convenio de asociación de la vigencia del 2016.

CAPACITACIÓN PLATAFORMA SIRITI: 24 participantes



Informe de GESTIÓN

Ante el Honorable Concejo Municipal

Pantallazo Plataforma SIRITI "33 casos activos vigencia 2016"

The screenshot shows the SIRITI web application interface. At the top, it displays the title "Pantallazo Plataforma SIRITI '33 casos activos vigencia 2016'". Below the title, there is a navigation menu with options like "ADMINISTRACIÓN DE INTEGRANTES DE HOGAR", "GESTIÓN NNA", "INDICADORES", "MANUAL EN LÍNEA", and "OPCIONES DE SESIÓN". The main content area shows a summary of cases with a table:

Salud	0
Defensa	0
Trabajos no calificados	7
Oficios no calificados	4
Otras Actividades	110

Below this, there are filter selection options for Department (Santander), Sex (Cualquiera), and Age Range (Entre los 5 y los 17 años de edad). A data table at the bottom shows the status of cases:

Estado	Ninguna Vulnerabilidad	Oficios del Hogar	En Riesgo	En Riesgo y Oficios del Hogar	Trabajo Infantil	Trabajo Infantil y Oficios del Hogar	Peores Formas de Trabajo Infantil	Peores Formas de Trabajo Infantil y Oficios del Hogar	Total
Entraron	0	0	3	8	2	4	13	3	33
Se Mantuvieron	2	0	788	0	25	0	75	2	892

META DE PRODUCTO	META 2017	LOGRO	CUMPLIMIENTO
Mantener atención integral a 33 niños en la modalidad de semi-internado (refugio social).	33	33	100%

CIUDAD DEL NIÑO

✓ COBERTURA POBLACIONAL:

Niños entre los 6 y 13 años, en situación de vulnerabilidad reciben atención de lunes a viernes, para prevenir factores de riesgo existentes en los contextos familiares y sociales.

Informe de **GESTIÓN**

Ante el Honorable
Concejo Municipal

✓ COBERTURA GEOGRÁFICA

Estratos 1 y 2 del Municipio de Bucaramanga.

✓ OBJETIVOS

Objetivo General:

- ✓ Fortalecer el Proyecto de Vida de 33 niños en situación de alta vulnerabilidad social, residenciados en los diferentes asentamientos de la Ciudad y Barrios estratos 1 y 2 de Bucaramanga, promoviendo la responsabilidad y la corresponsabilidad de la familia, el estado y la comunidad, en la modalidad de internado y semi-internado.

La Corporación Ciudad del Niño continúa brindando el servicio de internado a los 33 beneficiarios del programa de lunes a viernes, donde no solo se les brinda el servicio de alojamiento, sino que también se les brinda asesoría psicosocial, orientación, creación y continuación del Proyecto de vida, formación académica, fortalecimiento de dispositivos básicos de aprendizaje, formación Lúdico-recreativos, formación pre vocacional, formación en artes, formación en deportes y formación espiritual.



Informe de GESTIÓN

Ante el Honorable
Concejo Municipal

META DE PRODUCTO	META 2017	LOGRO	CUMPLIMIENTO
Brindar y atender a 75.000 niñas, niños y Adolescentes con acceso gratuito en espacios de recreación y cultura.	75.000	75.000	100%

RECREAR

En la oficina del programa Primera Infancia, Infancia y Adolescencia se ha venido entregando diariamente boletas para que los niños, niñas y adolescentes de todas las comunas y corregimientos de Bucaramanga, junto con sus familiares puedan disfrutar de un sano esparcimiento y un momento de recreación, en los diferentes Parques Recrear de esta ciudad,

NIÑAS: 11.555
NIÑOS: 16.902
TOTAL: 28.457

ACUALAGO

PERIODO DE INFORME	Periodo 1 De Septiembre a 30 Septiembre De 2017
NUMERO DE INFORME	Uno (01)
PORCENTAJE DE EJECUCIÓN A LA FECHA	25%

OBJETIVO/CONVENIO	CANTIDAD/CONVENIO	OBJETIVO/PERIODO	CANTIDAD/PERIODO	%
ENTREGAS	29333	7333	7947	108,4%
INGRESOS	29333	N/A (7333)	4119	56,12%

Dentro del objetivo planteado de entregas 7333 para el primer periodo se entrega **7947**, distribuidas en diferentes instituciones del municipio de Bucaramanga, donde el mayor enfoque de entrega del periodo se estableció en las siguientes instituciones y adicional en beneficiarios de diversidad de colegios que llegaban al parque directamente, cumpliendo así con un 108,4 % del objetivo pactado.

META DE PRODUCTO	META 2017	LOGRO	CUMPLIMIENTO
Mantener 1 estrategia de prevención del maltrato infantil, violencia intrafamiliar y abuso sexual	1	1	10%

GPAD UIS

La estrategia la viene desarrollando la GPAD UIS basado en un diseño de un modelo participativo de prevención de la violencia intrafamiliar.

Actualmente se encuentran en fase de focalización de los 170 niños y niñas, 50 padres y madres de familia y 40 líderes y animadores de comunidad

Se han seleccionado las siguientes Comunas y respectivos barrios: 1 (Café Madrid y Villa Rosa), 2 (Olas II y Villa Mercedes), 3 (Comuneros y San Francisco), 4 (Girardot y Napoles) y 5 (Alfonso López y Campohermoso)

Se ha Diseñado participativamente un modelo de abordaje comunitario para la prevención de la violencia intrafamiliar en 10 barrios de las comunas de Bucaramanga según índices de prevalencia de la problemática, mediante una estrategia con componentes de concientización, formación y lúdico-educación basada en la ética del cuidado.

Informe de GESTIÓN

Ante el Honorable
Concejo Municipal

Los objetivos son los siguientes: Caracterizar la situación de violencia intrafamiliar en las comunas 1,2,3,4,5 de Bucaramanga: el problema, los actores y recursos para el abordaje preventivo y de atención.

Desarrollar espacios socio-educativos que faciliten la concientización sobre riesgos e impactos de la VIF dirigido a familias (niños/as, padres, madres, cuidadores) y líderes sociales de los 10 barrios involucrados en el proyecto.


Formar a agentes comunitarios en prevención y abordaje temprano de la violencia intrafamiliar y diseñar participativamente con ellos/as un modelo de intervención individual, familiar y comunitario.

META DE PRODUCTO	META 2017	LOGRO	CUMPLIMIENTO
Jornadas de promoción de Derechos a niños, niñas y adolescentes	2	1	50%

Se hizo una jornada de Garantía de Derechos de Niños y Niñas con beneficiarios Escuela Colombianitos pertenecientes a los Barrio Villa Rosa, María Paz y Betania de la Comuna Uno, participaron de un Taller formativo donde se entregó el Material Pedagógico a los Niños pertenecientes de la Escuela Socio Deportiva Colombianitos donde participaron 446 NN del Municipio.

Informe de GESTIÓN

Ante el Honorable Concejo Municipal



LINEA ESTRATÉGICA: **INCLUSIÓN SOCIAL**
COMPONENTE: **LOS CAMINOS DE LA VIDA**

15. CRECIENDO Y CONSTRUYENDO (ADOLECENCIA)

El programa tiene como objetivo el fortalecimiento de condiciones para promoción, prevención, protección y cuidado de adolescentes en riesgo o con derechos vulnerados.

De enero a septiembre del año 2017, se tiene un cumplimiento del 83% respecto a las metas del plan de desarrollo. A continuación se describe las metas que presentan avance en sus actividades por gestión:

META DE PRODUCTO	META 2017	LOGRO	CUMPLIMIENTO
Implementar y mantener 1 estrategia para la promoción de habilidades para la vida en el marco de la estrategia de atención integral a niños, niñas y adolescentes con énfasis en prevención de embarazo en adolescentes.	1	1	100%

Se realiza mediante convenio de asociación con **PROFAMILIA**.

Desarrolla acciones e iniciativas orientadas a la prevención del embarazo en la adolescencia en las instituciones educativas:

Colegio Vijagual, Colegio San Francisco, La Juventud y Café Madrid

38 líderes de las instituciones educativas: Colegio San Francisco, La Juventud y Café Madrid con proceso de empoderamiento y fortalecimiento en sexualidad

San Francisco: 11 Líderes; La Juventud 13 líderes y café Madrid 14 Líderes

Informe de **GESTIÓN**

Ante el Honorable
Concejo Municipal

15 Sesiones de réplicas con los líderes de sexualidad (5 sesiones en cada institución educativa) de los colegios Café Madrid, Juventud y San Francisco de Asís.

Café Madrid: 156 adolescentes; La juventud adolescentes 119 y San Francisco 125 adolescentes para un total de **400** adolescentes impactados.

20 líderes adolescentes del colegio Vijagual (Corregimiento 1) con proceso de Formación de líderes multiplicadores para que reconozcan sus derechos y capacidades y que trabajen en su propio cuidado, protección y prevención de comportamientos de riesgo en la sexualidad para que sean ejemplo para los demás, fomenten actitudes críticas y reflexivas frente a las prácticas y representaciones sociales que sus contextos socioculturales establecen con respecto a la sexualidad.

5 Sesiones de réplicas con los líderes de sexualidad del colegio Vijagual (Corregimiento 1) para un total de **177** adolescentes impactados.

4 talleres de padres y madres de familia con un total de **157** participantes.

222 personas participaron en la Feria de la Sexualidad llevada a cabo en el corregimiento 1, barrio Villa Luz.

Informe de GESTIÓN

Ante el Honorable Concejo Municipal



Feria de la Sexualidad
PREVENCIÓN DEL EMBARAZO ADOLESCENTE
A TRAVÉS DE LA PROMOCIÓN DE
HABILIDADES PARA LA VIDA

- ✓ Actividades lúdico informativas sobre sexualidad en adolescentes y jóvenes.
- ✓ Bailoterapia
- ✓ show de freestyle de exhibición
- ✓ Tomas de pruebas rápidas de VIH.
- ✓ Entrega informada de preservativos y obsequios

16 de septiembre Barrio Villa Luz Corregimiento 1 Bucaramanga de 8 a 12 AM

Logo Ética & Estética Gobierno de los Ciudadanos Profamilia

Feria de la Sexualidad
RUTA POR LA GARANTÍA DE LOS DERECHOS
DE LOS NIÑOS, NIÑAS Y ADOLESCENTES

Acércate y vive con nosotros una experiencia única donde tendrás la oportunidad de aprender acerca de tu sexualidad divirtiéndote.

Ofreceremos:

- Orientación en Salud Sexual y Reproductiva
- Orientación en Planificación Familiar
- Show de freestyle de exhibición
- Toma de pruebas rápidas de VIH
- Entrega informada de preservativos y obsequios
- Bailoterapia
- Sorpresas y mucho más.

Fecha: 16 de septiembre
Lugar: Barrio Villa Luz Corregimiento 1 Bucaramanga de 8 a 12 AM

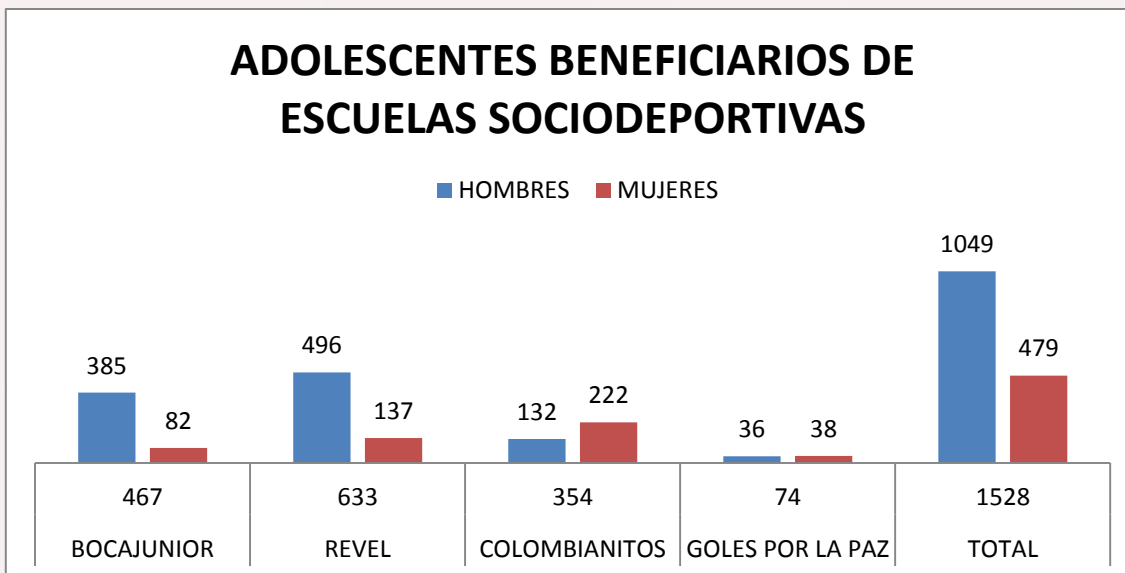
Logo Ética & Estética Gobierno de los Ciudadanos Profamilia



META DE PRODUCTO	META 2017	LOGRO	CUMPLIMIENTO
Implementar y mantener la estrategia "Trayectos y proyectos" para potenciar capacidades, proyectos de vida, emprendimientos juveniles.	1	1	100%

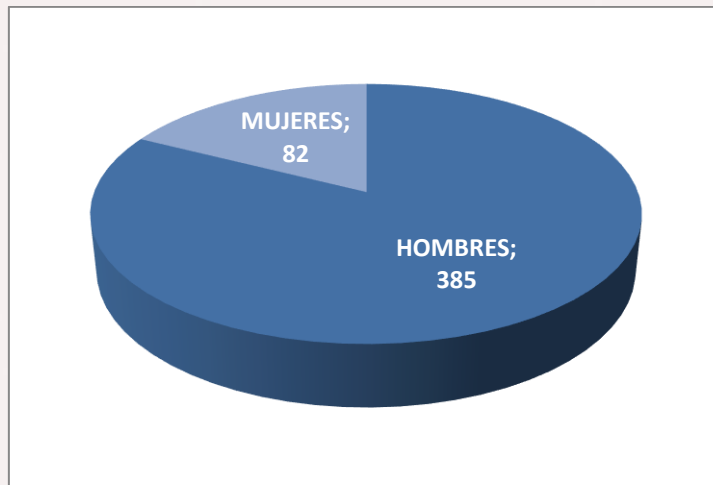
ESCUELAS SOCIO DEPORTIVAS

A través del fortalecimiento deportivo y psicosocial a adolescentes y sus familias se potencian habilidades y competencias prosociales.



BOCA JUNIORS: Desarrolla talleres y actividades que promueven el desarrollo integral de las y los adolescentes a través del aprovechamiento del tiempo libre, el juego y la recreación, mejorando su desarrollo psicomotor y sus capacidades, previniendo violencia intrafamiliar, maltrato y abuso, trabajo infantil, consumo de sustancias psicoactivas, embarazos adolescentes y pandillismo, ya que potencializa sus habilidades de vida.

467 Adolescentes



COBERTURA GEOGRÁFICA:

- Comuna N° 4 Occidental.
- Comuna N° 9 La Pedregosa.
- Comuna N°17 Mutis.
- Corregimiento N° 1.

692 ENTRENAMIENTOS

JULIO, AGOSTO, SEPTIEMBRE 2017 (ADOLESCENCIA) CATEGORIAS PRE-JUVENIL Y JUVENIL	
COMUNA/CORREGIMIENTO	CANTIDAD ENTRENAMIENTOS
COMUNA 4	174
COMUNA 9	174
COMUNA 17	172
CORREGIMIENTO 1	172
TOTAL	692

15 TALLERES EN VALORES

De orientación enfocados en los valores de la responsabilidad, el Respeto, la Paz, el Amor y la Autoestima, a su vez se enfatizó sobre las siguientes temáticas: Proyecto de vida y toma de decisiones, cultura y construcción de paz y tipos de violencia, prevención consumo de sustancias psicoactivas y trabajo infantil

CICLO VITAL	CANTIDAD TALLERES
ADOLESCENCIA	15

19 TALLERES PSICOSOCIALES A PADRES DE FAMILIA

Talleres de formación, información y reflexión en aspectos relacionados a la prevención de problemáticas socio-familiares y fortalecimiento en valores, para los meses de Julio, Agosto y Septiembre de 2017, se trabajaron los valores de la responsabilidad, el Respeto, la Paz, el Amor y la Autoestima.

CICLO VITAL	CANTIDAD TALLERES
ADOLESCENCIA	9

Feria por la garantía de los Derechos de los Niños, Niñas y Adolescentes: Durante el mes de Septiembre el Club se hizo presente en la feria familiar por los derechos de los N.N.A. que se desarrolló en el corregimiento 1, en la cual mediante juegos lúdico pedagógicos se integró la familia y los padres y sus hijos compartieron un espacio de diversión y entretenimiento. El club en dicha actividad participo también con un Show de Freestyle de exhibición para el disfrute de todos los asistentes.

Informe de GESTIÓN

Ante el Honorable Concejo Municipal

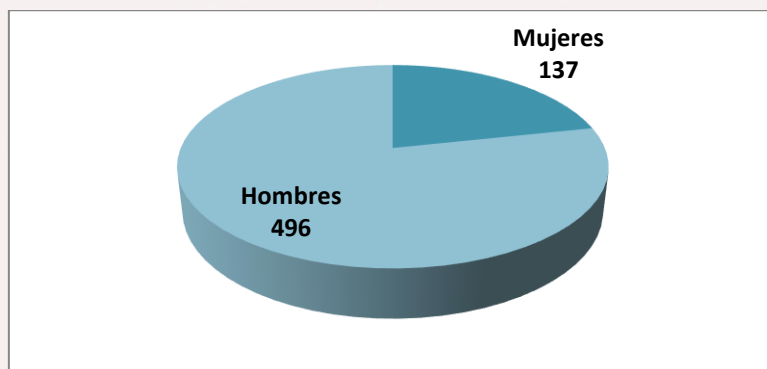


Informe de GESTIÓN

Ante el Honorable Concejo Municipal

REVEL: promueve la práctica del deporte, el desarrollo psicomotor, el juego sano, potenciar capacidades, emprendimientos juveniles y formación en valores bajo la metodología “ELLOS JUEGAN, NOSOTROS EDUCAMOS” a adolescentes vulnerables del municipio.

633 adolescentes



128 entrenamientos y **30** festivales deportivos



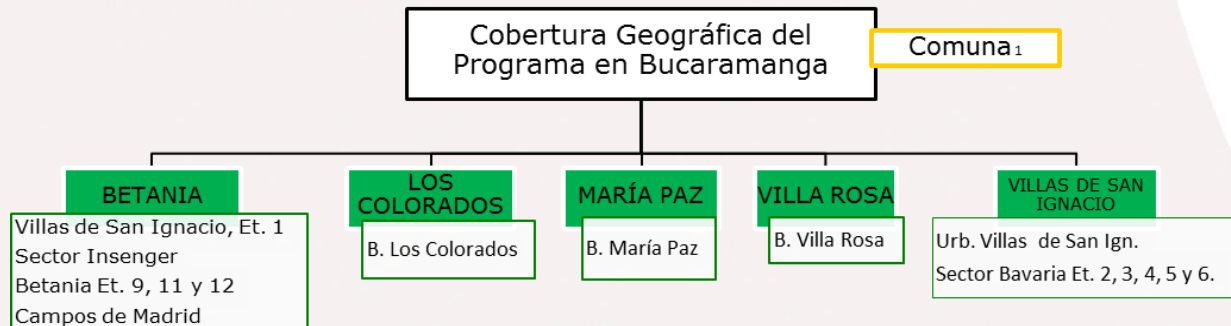
Informe de **GESTIÓN**

Ante el Honorable
Concejo Municipal



COLOMBIANITOS: se promueve el desarrollo integral de la infancia y la adolescencia a través del aprovechamiento del tiempo libre, el juego y la recreación, mejorando su desarrollo psicomotor y sus capacidades, previniendo violencia intrafamiliar, maltrato y abuso, trabajo infantil, consumo de sustancias psicoactivas, el embarazo adolescente y pandillismo al potencializar sus habilidades de vida.

El programa *GOLES PARA UNA VIDA MEJOR*, se desarrolla transversalmente en tres componentes: **deportivo, psicosocial y pedagógico - evaluativo**, que aunque contemplan actividades y objetivos específicos en diferentes áreas tales como el acondicionamiento o preparación física, táctica y técnica en torno al fútbol, el desarrollo psicosocial y emocional y la esfera cognitiva, respectivamente, apuntan de manera complementaria a la estructuración de habilidades y competencias en los niños, niñas y adolescentes, en sus familias y comunidad que contribuyen a la prevención de problemáticas sociales que afectan a los habitantes de la Comuna 1 del municipio de Bucaramanga.



ENTREGA DE UNIFORMES EN HOMENAJE AL ATLÉTICO BUCARAMANGA



El 14 de agosto se realizó la entrega de uniformes a los NNA beneficiarios del programa.

De otra parte, en los cinco (5) sectores de la Comuna 1 (Villas de San Ignacio, Betania, María Paz, Villa Rosa y Los Colorados) en donde opera el programa, durante los días 14, 15, 16, 17 y 19 de agosto se realizaron entregas masivas de uniformes a los NNA participantes. Estas prendas deportivas representaron para más de un niño el cumplimiento de un sueño,

en la medida en debido a su precaria situación económica no habían tenido la oportunidad de contar con un uniforme pensado y diseñado exclusivamente para ellos.

FOMENTO AL EMPRENDIMIENTO E INTEGRACIÓN COMUNITARIA

El fomento al emprendimiento y la integración comunitaria se da con la participación de algunas adolescentes y sus familias en actividades formativas y recreativas, donde no sólo se educa en valores, habilidades para la vida, prevención del consumo de sustancias psicoactivas (SPA) y conservación del medio ambiente, sino que además se promueve también la asociatividad para la generación de ingresos y el mejoramiento de la calidad de vida de los participantes.

Por esto, para el segundo bimestre de ejecución la Fundación Colombianitos gestionó y adelantó con el apoyo de la Fundación Coomultrasan Multiactiva FUNDACTIVA, un proceso de capacitación dirigido a un grupo conformado por cinco (5) Jóvenes Agentes de Cambio acompañadas por sus madres, junto a otras cinco (5) madres de la comunidad; dos (2) adolescentes participantes del programa y una adolescente que se encuentra en estado de gestación; para un total de dieciocho (18) mujeres que en el sector de Villas de San Ignacio, reciben orientación sobre conceptos básicos y herramientas para la organización y decoración de fiestas infantiles y reuniones sociales, profundizando en distintas modalidades para la planificación de todo tipo de fiestas temáticas y personalizadas, mediante diversas técnicas, como:

- Decoración con globos,
- Empaque de regalos con diferentes técnicas y elementos
- Elaboración de invitaciones, sobres, detalles y recordatorios
- Decoración de mesas, entre otras.

Informe de GESTIÓN

Ante el Honorable Concejo Municipal



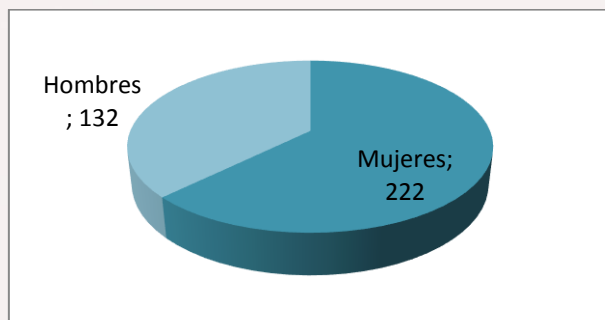
COBERTURA DEL PROGRAMA DISCRIMINADA POR SECTOR Y GÉNERO

N° DE NIÑOS, NIÑAS Y ADOLESCENTES BENEFICIARIOS POR SECTOR Y GENERO A 31-08-2017						TOTAL NNA INSCRITOS A 31-08-2017, SEGÚN GÉNERO	PORCENTAJE DE NNA BENEFICIARIOS POR GÉNERO
Género / Sector	Betania	Los Colorados	María Paz	Villa Rosa	Villas de San Ignacio		
Femenino	43	60	75	41	90	309	31%
Masculino	160	140	125	159	107	691	69%
N° TOTAL DE BENEFICIARIOS COMUNA 1					1.000		

Informe de GESTIÓN

Ante el Honorable Concejo Municipal

354 Adolescentes



GOLES POR LA PAZ: promueve espacios de formación deportiva con acompañamiento psicosocial, potenciando el desarrollo psicomotor, fortaleciendo el núcleo familiar, y las habilidades relacionales en padres, madres y acudientes de niñas, niños, y adolescentes de distintos barrios de la comuna 2 como son: Olas II, Punta Betin, El Bosque, Villamercedes.

74 Adolescentes



Se han realizado **3** talleres de escuela de padres y fortalecimiento de núcleo familiar.



Informe de **GESTIÓN**

Ante el Honorable
Concejo Municipal

ENTRENAMIENTOS FÍSICOS CON ENFOQUE HACIA EL DESARROLLO INTEGRAL Y HABILIDADES PARA LA VIDA



TALLERES ARTÍSTICOS



SALIDAS RECREATIVAS Y CULTURALES



ACTIVIDADES CON ENFOQUE HACIA EMPRENDIMIENTO Y DESARROLLO DE LIDERAZGO



COMFENALCO

La intervención se realiza a partir de una metodología participativa, vivencial, lúdica y creativa que desarrolla en los participantes capacidades de acción y creación, fortalece las habilidades relacionales y propicia la creación de espacios significativos de cuidado mutuo en adolescentes y familias. Los módulos de formación y participación son: Proyecto de Vida, Emprendimiento, Cursos Formativos y Deportivos.

Los adolescentes entre los 12 y 18 años se encuentran distribuidos en 4 subgrupos de 25 participantes para un total de 4 grupos Juveniles con **100** Beneficiarios quienes reciben atención en:

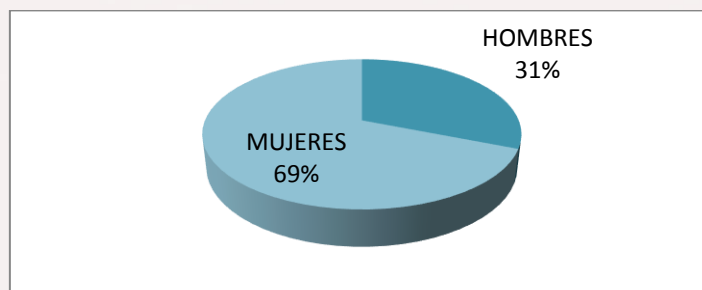
- **PUNTO SOCIAL NORTE: (RECREAR NORTE)**

POBLACIÓN	TOTAL DE BENEFICIARIOS	TOTAL GRUPOS
Adolescentes entre los 12 y 18 años	75	3

- PUNTO SOCIAL NORTE: (RECREAR COLORADOS)**

POBLACIÓN	TOTAL DE BENEFICIARIOS	TOTAL GRUPOS
Adolescentes entre los 12 y 18 años	25	1

TOTAL 100



4 GRUPOS JUVENILES

INFORMACIÓN GRUPOS						
NOMBRE DEL GRUPO	CATEGORIA		UBICACIÓN DEL GRUPO	BARRIO	DIAS DE ENCUENTRO	HORARIO
	PRE	JUV				
Legendarios		1	RECREAR NORTE	TEJAR	LUNES, MIERCOLES Y VIERNES	8:00 AM A 10:00 AM
Emprendedores		1	RECREAR NORTE	TEJAR	LUNES, MIERCOLES Y VIERNES	2:00 AM A 4:00 PM
Big Family		1	RECREAR NORTE	TEJAR	LUNES, MIERCOLES Y VIERNES	4:00 PM A 6:00 PM
Stay Strong		1	RECREAR COLORADOS	COLORADOS	MARTES, JUEVES Y SABADO	4:00 P.M A 6:00 PM (MARTES Y JUEVES)- 9:00 A 12:00 AM (SABADOS)

Informe de **GESTIÓN**

Ante el Honorable
Concejo Municipal



FILARMÓNICA Bucaramanga (comuna 1, 2 y 5).

Mediante convenio de asociación con la Filarmónica de Santander se desarrolla un programa de formación artística, coral y psicosocial, enfocado hacia la recuperación de valores, la sana convivencia y construcción de tejido social.

Los SEMILLEROS DE FORMACIÓN MUSICAL: Música para la Inclusión, es un programa de construcción de tejido social, que busca, a través de la formación y sensibilización musical, promover una cultura de paz y

Informe de **GESTIÓN**

Ante el Honorable
Concejo Municipal

tolerancia, brindado espacios de sano esparcimiento así como posibilidades para el buen aprovechamiento del tiempo libre entre los y las adolescentes inmersos en el programa, donde se desarrollan actividades de carácter formativo guiadas por equipos psicosociales.

META: 100 adolescentes entre los 12 y 17 años.

COBERTURA A LA FECHA: **96** adolescentes.

COBERTURA GEOGRÁFICA

Comuna 1 – NORTE

Comuna 2 – NOR ORIENTAL

Comuna 5 – GARCIA ROVIRA

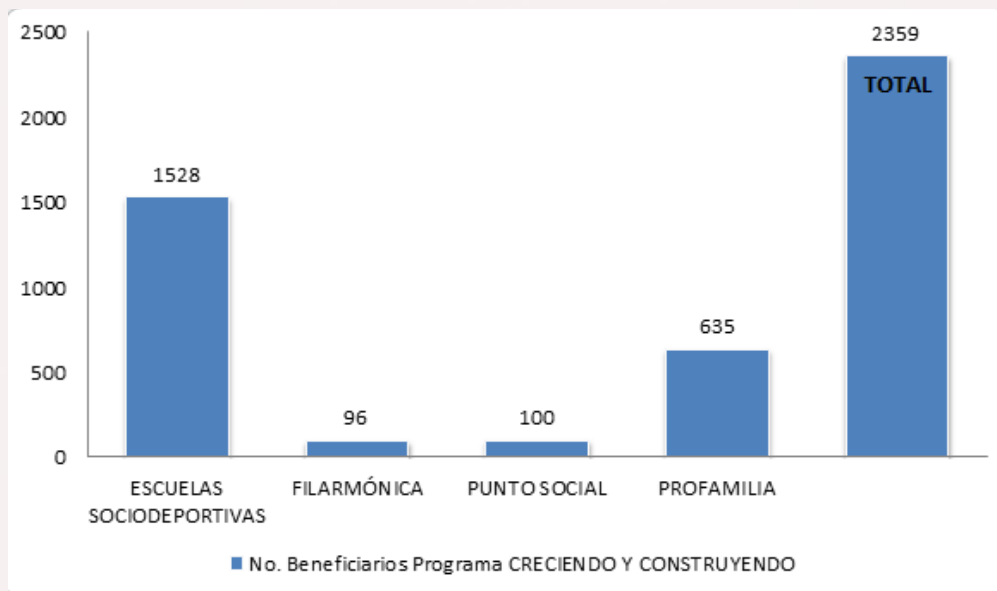


Informe de **GESTIÓN**

Ante el Honorable
Concejo Municipal



RESUMEN GRÁFICO DE POBLACIÓN ADOLESCENTE DIRECTAMENTE BENEFICIADA CON EL PROGRAMA CRECIENDO Y CONSTRUYENDO



LÍNEA ESTRATÉGICA: **INCLUSIÓN SOCIAL**
COMPONENTE: **LOS CAMINOS DE LA VIDA**

16. PRIMERO MI FAMILIA

El programa incluye las actividades de apoyo para Prosperidad Social dentro del programa de “Más familias en acción” y brindar el acompañamiento para actividades recreativas, pedagógicas, de integración y bienestar para las familias Bumanguesas.

En el periodo enero a septiembre de 2017, se tiene un cumplimiento del 50% respecto a las metas del plan de desarrollo. A continuación se describe las metas que presentan avance en sus actividades por gestión:

META DE PRODUCTO	META 2017	LOGRO	CUMPLIMIENTO
Mantener el apoyo logístico a las familias beneficiadas del programa Familias en Acción.	1	1	100%

Familias beneficiarias en el municipio de Bucaramanga

De acuerdo a información emitida por Prosperidad Social regional Santander¹, en el municipio de Bucaramanga con corte a 30 de junio de 2017 hay inscritas **19.369 familias** que están dentro de los grupos poblacionales Sisben, Red Unidos y en situación de desplazamiento. En lo que va corrido del año 2017 se han entregado los siguientes incentivos:

¹ Ficha de seguimiento municipal segundo incentivo 2017

Informe de GESTIÓN

Ante el Honorable
Concejo Municipal

FECHA	PERIODO SALUD	PERIODO EDUCACIÓN	VALOR LIQUIDADO	TOTAL FAMILIAS LIQUIDADAS	NNA LIQUIDADOS
11 de enero al 01 de Febrero de 2017	Julio-agosto de 2016	Agosto-septiembre de 2016	\$1.641.292.700	13.093	Salud: 5917 Educación: 7-18 años: 14.919 Educación rezago: 52 Grado cero: 1310
14 de marzo al 03 de abril de 2017	Septiembre-octubre de 2016	Octubre-noviembre de 2016	\$1.614.668.700	13.059	Salud: 5723 Educación: 7-18 años: 14.698 Educación rezago: 69 Grado cero: 1296
11 de mayo a 06 de junio de 2017	Noviembre-Diciembre 2016 y enero de 2017	Durante el periodo de diciembre-enero no se entrega el incentivo	\$691.012.050	4.429	Salud: 4751
25 de julio al 14 de agosto de 2017	Febrero-marzo de 2017	Febrero-marzo de 2017	\$1.614.883.550	13.189	Salud: 4677 Educación: 7-18 años: 15.981 Educación rezago: 11 Grado cero: 1338
18 de septiembre a 07 de octubre	Abril-mayo de 2017	Abril-mayo de 2017	\$1.736.244.250	13266	Salud: 4567 Educación 7-18 años: 15.937 Educación rezago: 23 Grado cero: 1351

Tabla realizada con base en ficha de seguimiento emitida por Prosperidad Social regional Santander para el municipio de Bucaramanga

Informe de **GESTIÓN**

Ante el Honorable
Concejo Municipal



Preparatorio primer pedagógico con madres líderes de barrios
Fecha: 2 de marzo 2017
Lugar: Auditorio Alcaldía de Bucaramanga

Informe de **GESTIÓN**

Ante el Honorable
Concejo Municipal



Preparatorio pedagógico con madres rurales líderes
Fecha: 2 de marzo 2017
Lugar: Oficina del programa

Informe de GESTIÓN

Ante el Honorable Concejo Municipal

Componente de Incentivos	
Proceso	Actividades Desarrolladas
Preinscripción de población en situación de desplazamiento	Entre el enero y 20 de febrero de 2017 se realizaron 94 preinscripciones de población en situación de desplazamiento, las cuales han sido enviadas a Prosperidad Social Regional para su respectivo trámite. A partir de esa fecha, ya no es permanente la preinscripción de esta población al programa, debe esperar convocatoria nacional
Verificación de compromisos de salud por parte de las IPS periodos Nov-diciembre de 2016 y Enero de 2017, así como febrero-marzo de 2017	Seguimiento a IPS del municipio que tienen la responsabilidad de realizar la verificación en salud-asistencias al control de crecimiento y desarrollado, son: Centro De Atención Ambulatoria – Foscal; Empresa Social Del Estado Instituto de Salud de Bucaramanga; Sede Foscal Carrera 36; Clínica Chicamocha Sede Ambulatoria; Ips Coomultrasan; Los Comuneros Hospital Universitario De Bucaramanga; Fundación Medico Preventiva Para El Bienestar Social. Sede Calle 54; Servicios De Salud Ips Suramericana S.A.; Sinergia Salud Atención Básica Meseta; Clinisanitas Eps Sanitas Bucaramanga. Aproximadamente los potenciales de salud por periodo son 4980 familias.
Verificación de compromisos de educación por parte de las entidades educativas	-Envío de correos electrónicos, llamadas y seguimiento a instituciones educativas públicas y privadas encargadas de realizar verificación en educación. En total los potenciales para Bucaramanga en verificación son 18.680 estudiantes aproximadamente. -Capacitación a funcionarios de colegios públicos y privados, que presentaron inconvenientes con el cargue, y a otros que obtuvieron clave por primera vez y visita a institución privada en apoyo al cargue de verificación del periodo febrero-marzo/2017.
Reporte y cargue de graduados por parte de las instituciones educativas	El equipo de trabajo envió 125 correos a instituciones educativas del municipio solicitando la realización de cargue de graduados durante el año 2016, y realizó seguimiento a través de llamadas y personalmente a 46 instituciones educativas. En total las instituciones realizaron el cargue de 786 graduados y el equipo de trabajo a través de actas realizó el cargue de 8 graduados
Registro de graduados/No graduados por parte del equipo de trabajo	De acuerdo a solicitud de la regional, el equipo de trabajo del programa debía identificar adolescentes y jóvenes que ya se hubiesen graduado durante 2012-2013-2014 y 2015 pero que por algún motivo no contaban con esta información para que se procediera a realizar el cargue del acta o diploma de grado. Del total de la base de datos se realizó una depuración y se procedió a llamar a 83 titulares para informar de esta opción. Del total, 12 presentaron certificados.
Cargue de novedades en salud	Verificación en salud cargada por equipo de trabajo: Septiembre-octubre de 2016: 295 novedades. Noviembre-diciembre y enero de 2017: 213 novedades Periodo febrero-marzo de 2017: 218 novedades Periodo Abril-mayo de 2017: 163 novedades Periodo Junio-julio de 2017: 142 novedades

Informe de GESTIÓN

Ante el Honorable
Concejo Municipal

Cargue de novedades de actualización escolar	Cargue en el sistema de información del programa de 862 novedades de actualización escolar, las cuales fueron recepcionadas a los/as titulares por parte del equipo de trabajo.
Cruce de base de datos del SIMAT	Solicitud a Secretaria de Educación municipal de la base de datos de SIMAT para realizar cruce con base de datos de niños, niñas y adolescentes beneficiarios del programa que en el SIFA aparecen sin datos escolares. Se encontró información de 247 niños/as y adolescentes que en el SIMAT se encuentran con registro académico. Esta información fue enviada a la Regional de Prosperidad Social.
Cargue de novedades en educación periodo octubre-noviembre de 2016 y febrero-marzo de 2017	Verificación en educación cargada por equipo de trabajo: Periodo octubre-noviembre de 2016: 229 novedades. Periodo febrero-marzo de 2017: 319 novedades Periodo Abril-mayo de 2017: 191 novedades Periodo Junio-Julio de 2017: 204 novedades
Cargue de extemporáneas en salud y educación	Novedades extemporáneas creadas en salud y educación: Comité municipal de Certificación el 16 de febrero de 2017 de 4 novedades extemporáneas de educación para los periodos junio-julio y agosto-septiembre de 2016 y 102 novedades extemporáneas para los periodos mayo-junio y julio-agosto de 2016. Comité municipal de Certificación 20 de abril de 2017 de 159 novedades extemporáneas, de ellas 5 fueron de educación y 154 fueron de salud. Comité municipal de certificación 16 de junio, se realizó el cargue de 140 novedades extemporáneas en salud. Comité municipal de Certificación el 09 de agosto de 2017 de 121 novedades extemporáneas de educación y 70 en salud.
Novedades generales	Durante el año el equipo de trabajo ha cargado 6173 novedades generales: <ul style="list-style-type: none"> - Cambio Datos Generales: 2061 - Cambio Documento de identidad: 1984 - Cambio de titular: 20 - Cambio de fecha de nacimiento: 25 - Cambio Grupo Poblacional: 68 - Cambio priorización escolar: 7 - Cambio Nombres: 98 - Entrada de Beneficiario: 762 - Graduación: 68 - Actualización de IPS: 648 - Reingreso beneficiario: 1 - Retiro de Beneficiario: 142 - Retiro de familia: 10 - Traslado de Municipio: 253 - Traslado de municipio y cambio de grupo poblacional: 22 - Traslado municipio-cambio grupo poblacional-cambio titular: 4

Informe de **GESTIÓN**

Ante el Honorable
Concejo Municipal

Gestión con otras instituciones e internas para fortalecimiento del componente	<p>Envío de solicitud a Secretaria de Salud municipal para el cruce de base de datos, en el interés de identificar la IPS de niños/as menores de 7 años que en el programa no cuentan con esta información. La base de datos es de 517 niños/as.</p> <p>Envío de solicitud a la Registraduría municipal para la emisión del registro civil de defunción de 15 personas beneficiarias del programa, en el interés de proceder a realizar el levantamiento de la suspensión, así como la exclusión.</p>
	<p>Socialización a representantes de instituciones educativas de los distintos procesos que se adelantan en el marco del componente de incentivos de Más Familias en Acción y concertación de los compromisos que tienen las instituciones educativas para realizar los cargues y las verificaciones de educación oportunamente para la entrega del incentivo. (29 representantes de instituciones educativas- Se realizó el día 07 de marzo de 2017)</p>
	<p>Mesa de trabajo para socializar cambios del manual operativo del programa de acuerdo a la resolución N° 178 de enero de 2017, en la que participaron representantes de Secretaria de Salud, Educación y Desarrollo municipal, Personera encargada de familias, Líder de CAIV Secretaria de Interior Municipal, Coordinadora del Sisben y representante de la Defensoría del Pueblo (30 de marzo de 2017)</p>
	<p>se realiza el día 4 de mayo reunión para socializar los cambios en el manual operativo con respecto a los procesos de salud; con los representantes de las IPS del Municipio (ISABU, SURAMERICANA DE SERVICIOS, COOMULTRASAN, HOPS. UNIVERSITARIO DE SANTANDER, SINERGIA SALUD ATENCIÓN BÁSICA MESETA, FOSCAL sede ambulatoria y cabecera, FUND. MEDICO PREVENTIVA, CLÍNICA CHICAMOCHA SEDE AMBULATORIA CONUCOS).</p>
Bancarización y entrega de incentivo	<p>Coordinación con equipo responsable del Banco Davivienda para la tramitación de permisos para realización de evento de bancarización a titulares que se realiza entre el 25 de julio y 4 de agosto del presente año. Con: Bomberos, Policía, Cruz Roja, Centro Cultural del Oriente, Comité de Gestión del Riesgo, Centro Cultural del Oriente, Sanidad y Secretaria del Interior. Se entregó el incentivo a 11.101 titulares</p>

Informe de **GESTIÓN**

Ante el Honorable
Concejo Municipal



Comité Salud Sexual y Reproductiva
Departamental
Fecha: 07 de marzo 2017
Lugar: Auditorio Secretaría de Salud Depart.



Comité Erradicación del Trabajo Infantil
Bucaramanga
Fecha: 08 de marzo 2017
Lugar: Sede 4 Comfenalco Santander



Mesa de primera infancia, infan. y adolescencia
Fecha: 16 de marzo 2017
Lugar: Eforsalud



Comité de Veeduría MFA
Fecha: 17 de marzo 2017
Lugar: Oficina del Programa

Informe de GESTIÓN

Ante el Honorable
Concejo Municipal

ACTIVIDADES COMPONENTE BIENESTAR COMUNITARIO		
Componente	Evento	fecha
Fortalecimiento Interno	Preparatoria y reunión elección de madre líder en vereda Bolarqui alto.	11 febrero 2017
	Acompañamiento en reunión pedagógico del barrio Miraflores, en el que se abordaron los cambios en el manual operativo del programa	27 de mayo de 2017
	Acompañamiento a madre líder de la vereda santos bajo para la realización del pedagógico sobre farmacodependencia	23 de agosto de 2017
	Realización de encuentros pedagógicos:	
	Primer Encuentro: tema violencia de pareja: primer encuentro pedagógico con madres/padres líderes (94 líderes). Recepción, sistematización y envío de información pertinente al DPS regional Santander de la realización del primer encuentro pedagógico por parte de las madres/padres líderes entre el 03 al 31 de marzo (96 encuentros realizados por las titulares)	02 de marzo 2017 Abril de 2017
	Segundo encuentro: Se abordó los cambios del manual operativo del programa, de acuerdo a directriz del nivel nacional (100 encuentros)	17-18 de julio de 2017
	Tercer encuentro: Tema farmacodependencia el cual se realizó con la participación de 120 madres lideres	11 de agosto-24 de agosto
	Convocatoria a madres y padre comunal para reunión de concertación ante cursos digitales Fonade Socialización del curso de alfabetización digital con líderes comunales del programa y concertación para su inicio y socialización con titulares (12 líderes comunales)- De esta reunión los líderes comunales iniciaron el curso de capacitación en el Punto vive digital del Tecnológico.	17 de marzo
Participación en reunión de Comité de veeduría al programa	24 de febrero 17 de marzo 27 de abril 25 de mayo 28 de septiembre	

Informe de GESTIÓN

Ante el Honorable
Concejo Municipal

ACTIVIDADES COMPONENTE BIENESTAR COMUNITARIO		
Componente	Evento	fecha
	Entrega de boletas a beneficiarios del programa para ingreso a los Recrear (14000 boletas) Elaboración y entrega de dos informes sobre entrega de boletas del Recrear a beneficiarios/as del programa Más Familias en Acción -Supervisora de la Secretaria de Desarrollo	09 de mayo y 31 de mayo Mayo-Agosto de 2017
	Seguimiento a niños/as en riesgo de malnutrición y/o desnutrición: Cruce de base de datos Antrhos Who del ISABU correspondiente a los meses enero, febrero, marzo y abril 2017, con sistema del programa verificando niños y niñas beneficiarios/as del programa en riesgo de malnutrición y/o desnutrición, para estrategia de fortalecimiento de alimentación saludable. Con base en esta información se cita a titulares padres/madres de niños/as que presentan esta condición en el interés de hacer seguimiento y establecer corresponsabilidades en relación con la nutrición de sus hijos Reunión con referentes de nutrición Secretaría de Salud municipal ante articulación estrategia alimentación saludable Convocatoria y acompañamiento taller nutricional implementado por referentes de nutrición Secretaria de Salud municipal como parte de la estrategia de seguimiento a niños/as con alteraciones nutricionales beneficiarios/as del programa-Participaron 17 titulares.	Mayo 2017 23 de mayo 2017 23 de mayo 2017
Taller con población en situación de desplazamiento inscrita recientemente	Se realiza capacitación sobre componentes del programa y corresponsabilidades de las familias, con titulares de población desplazada inscrita recientemente en el programa. (86 participantes)	16 de marzo 27 de abril 18 de mayo 22 de junio 24 de agosto 21 de septiembre

Informe de GESTIÓN

Ante el Honorable
Concejo Municipal

ACTIVIDADES COMPONENTE BIENESTAR COMUNITARIO		
Componente	Evento	fecha
Articulación Institucional	Participación oferta de servicios en urbanización Inmaculada conmemoración día erradicación del trabajo infantil bajo el Comité municipal-14 personas	12 de junio 2017
	Participación en feria de oferta de servicios sociales en el centro juvenil amanecer (44 personas)	23 de septiembre de 2017
	Articulación y realización de reunión con el proyecto prevención en cáncer cérvico-uterino dirigido por el investigador Bladimiro Rendón Orozco, investigación y extensión UIS para programar jornada con madres líderes dando continuidad al proceso. Convocatoria y Acompañamiento a la jornada de prevención de cáncer de cuello uterino y charla con Personería para madres líderes del programa Más Familias en Acción. Asistieron 15 madres líderes a quienes se les explicó en que consiste el cáncer de cérvix y con base en riesgo se les aplicó a 10 de ellas de manera gratuita el examen. Así mismo se coordinó en esta reunión que se aplicará en el segundo semestre del año este examen a titulares en sus respectivos barrios.	13 de marzo 2017 06 de abril 2017
Registro de localización de personas con discapacidad	Se han realizado 81 registros de caracterización de personas con discapacidad	Abril-septiembre de 2017
Mesas temáticas	Mesa temática de salud en la que participan representantes de Secretaria de Salud e ISABU para abordar los temas de discapacidad, nutrición y aseguramiento, generando compromisos en la articulación institucional.	27 de junio 2017 3° semana de junio 2017

Informe de **GESTIÓN**

Ante el Honorable
Concejo Municipal

ACTIVIDADES COMPONENTE BIENESTAR COMUNITARIO		
Componente	Evento	fecha
	<p>Cruce de información de 1723 NNA con marca de discapacidad en Simat verificando que sean beneficiarios/as del programa SIFA, de igual forma 415 NNA beneficiarios/as verificar si están en RLCPD y caracterización de hallazgos.</p> <p>Caracterización de hallazgos de cruce de información BD anthros who con sistema del programa para sistematización de resultados</p> <p>Mesa Temática Educación en la que participan representantes de la Secretaria de Educación municipal para abordar temas de desescolarización y deserción escolar, generando compromisos en la articulación.</p>	28 de junio 2017
Jóvenes en Acción	Realización de jornada masiva de preinscripción al programa jóvenes en acción la cual fue convocada por Prosperidad Social en convenio con el SENA – En total se apoyó la realización de 856 preinscripciones.	5-6 y 7 de abril en el SENA de la 27 Semanas del 12 al 14 de abril; 17 al 21 de abril y 24 al 28 de abril
Articulación institucional	Coordinar reunión con representantes de instituciones educativas privadas para socializar el programa y concertar la solicitud de usuario y clave para realizar la verificación en el sistema de niños/as beneficiarios del programa que estudian en estas instituciones educativas	24 de agosto
Deserción escolar	Coordinar la convocatoria y realización de reunión con psico orientadores y rectores de instituciones educativas que según reporte a la Secretaria de Educación presentan casos de deserción escolar, en el interés de identificar una estrategia de prevención y mitigación	22 de septiembre

Informe de **GESTIÓN**

Ante el Honorable
Concejo Municipal

Atención a beneficiarios/as del programa

-Atención público

El equipo de trabajo en el horario previsto, brinda atención a las personas que se acercan a la oficina ubicada en la carrera 27 N° 33-12 del Barrio Antonia Santos. Durante enero y septiembre se registró la atención a 10403 personas (Reposan listados de atención al público).

-Call center (centro de contacto)

El Call Center (centro de contacto) es una de las estrategias en el cual se mantiene un contacto directo con la comunidad a través del número telefónico 6347462 y se brinda información relacionada con el programa. Se ha realizado la recepción de 2358 llamadas en las que se ha brindado información del programa.



Participación oferta de servicios en urbanización Inmaculada
Comité municipal prevención trabajo infantil
Fecha: 12 de junio de 2017
Lugar: Parqueaderos Inmaculada

Informe de **GESTIÓN**

Ante el Honorable
Concejo Municipal



Acompañamiento taller de nutrición con titulares del programa que tienen niños/as con alteraciones nutricionales, seguimiento del programa ante la situación

Fecha: 14 de junio de 2017

Lugar: Salón José A Morales
Instituto Municipal de Cultura



Mesa Temática Salud
Más Familias en Acción Bucaramanga
Fecha: 27 de junio 2017
Lugar: Sala de Gobierno Municipal



Mesa Temática Educación
Más Familias en Acción Bucaramanga
Fecha: 28 de junio 2017
Lugar: Sala de Gobierno Municipal

Peticiones, quejas y reclamos (P.Q.R) presentadas de manera escrita

Se resuelve en los términos de Ley, todas las solicitudes presentadas por los beneficiarios del Programa y comunidad en general que solicita información precisa sobre el manejo interno del Programa o algún beneficiario en particular. En el semestre se dio respuesta a 67 derechos de petición y 1 tutela. De otra parte, se dio respuesta a 57 peticiones realizadas a través del correo admin@pfa-bucaramanga-santander.gov.co

-Redes sociales

El programa tiene una página en Facebook, la cual cuenta con 6311 me gusta y 6673 seguidores. Durante lo corrido del año, la página en Facebook tuvo aproximadamente 24866 visitas. Se realizó conversaciones con 1734 personas y se realizaron 150 publicaciones.

META DE PRODUCTO	META 2017	LOGRO	CUMPLIMIENTO
Brindar al 100% de las personas beneficiadas del programa Familias en Acción acceso gratuito en espacios de recreación y cultura.	100%	100%	100%

Se han entregado boletas de Parques Recrear para brindar la atención a las familias del programa a espacios de recreación y deporte.

LINEA ESTRATÉGICA: **INCLUSIÓN SOCIAL**
COMPONENTE: **LOS CAMINOS DE LA VIDA**

17. ADULTO MAYOR Y DIGNO

El programa tiene como objetivo beneficiar a la población de Adultos Mayores del Municipio de Bucaramanga brindando servicios de atención, prevención y promoción, programa aporte nutricional, por una vejez digna y saludable, buscando mejorar la calidad de vida de toda esta población vulnerable.

El adulto mayor pasa por una etapa de la vida que se considera como la última, lo que buscamos es hacerlos disfrutar al máximo lo que queda de vida con la mayor tranquilidad, amor, respeto y dedicación posible.

En lo corrido del año 2017, se tiene un cumplimiento del 81% respecto a las metas del plan de desarrollo. A continuación se describe las metas que presentan avance en sus actividades por gestión:

META DE PRODUCTO	META 2017	LOGRO	CUMPLIMIENTO
Mantener a 560 adultos mayores adscritos a los centros vida del municipio en suministro de alimentación y nutrición.	560	1310	100%

Actualmente nos encontramos realizando el proceso de ejecución, convenio que se realizó en el mes de marzo con la Pastoral Social, brindando alimentación de lunes a viernes a 1310 adultos mayores en 27 puntos de la ciudad, en situación de vulnerabilidad. Brindando 172.920 almuerzos hasta el 30 de septiembre 2017.

Informe de **GESTIÓN**

Ante el Honorable
Concejo Municipal



META DE PRODUCTO	META 2017	LOGRO	CUMPLIMIENTO
Beneficiar y mantener a 600 adultos mayores en el programa de alimentación "compartamos Bucaramanga".	600	847 (C.V) 809 (C.B)	100%

Se realizó convenio con 12 instituciones donde se atienden 847 adultos mayores en Centros vida y 809 en Centros de Bienestar, distribuidos hasta el momento 447.120 almuerzos hasta el 30 de septiembre del 2017.

Informe de GESTIÓN

Ante el Honorable Concejo Municipal

META DE PRODUCTO	META 2017	LOGRO	CUMPLIMIENTO
Número de actividades de dotación realizadas en los Centros Vida.	3	3	100%

Nos encontramos en la etapa contractual de la dotación de 2.000 sudaderas para los adultos mayores de Bucaramanga.

META DE PRODUCTO	META 2017	LOGRO	CUMPLIMIENTO
Número de actividades de celebración del día del adulto mayor realizados.	1	1	100%

Celebración que se llevó a cabo durante el mes de agosto, donde se realizó diferentes actividades en los centros vida.



Informe de GESTIÓN

Ante el Honorable Concejo Municipal

META DE PRODUCTO	META 2017	LOGRO	CUMPLIMIENTO
Número de adultos mayores mantenidos con la atención primaria en salud y la orientación psicosocial.	560	560	100%

Esta meta se cumplió con la orientación psicosocial que se llevo a cabo la psicóloga y trabajadora social, en cuanto a la atención primaria en salud, está realizando atención en salud con la universidad Manuela Beltrán y con el ISABU, apoyados con el profesional en Odontología y fisioterapia, así mismo se realizaron convenios con la universidad Unab y Santo Tomas, donde vamos a tener profesionales en las diferentes áreas de la salud en los diferentes centros vida.



META DE PRODUCTO	META 2017	LOGRO	CUMPLIMIENTO
Número de campañas de sensibilización realizadas a la comunidad en los derechos del adulto mayor y promoción de redes de apoyo.	1	1	100%

Informe de GESTIÓN

Ante el Honorable Concejo Municipal

Meta que se está desarrollando por parte de la psicóloga y trabajadora social, se encuentran desarrollando esta meta realizando campañas de sensibilización en los diferentes puntos de la ciudad.

META DE PRODUCTO	META 2017	LOGRO	CUMPLIMIENTO
Número de programas implementados y mantenidos que incentive la actividad productiva del adulto mayor.	1	1	100%

Actualmente con el apoyo del sena y la fundación de la mujer se está desarrollando en los centros vida, actividades de formación para el adulto mayor, igualmente se llevó acabo por medio de un convenio con Comfenalco un programa de formación para el adulto mayor.



Informe de **GESTIÓN**

Ante el Honorable
Concejo Municipal

META DE PRODUCTO	META 2017	LOGRO	CUMPLIMIENTO
Número de adultos mayores adscritos a los centros vida mantenidos con el auxilio exequial.	560	2	0,4%

El contrato de auxilio Exequiel está disponible para los adultos mayores, se han beneficiado 2 adultos mayores con este servicio.

META DE PRODUCTO	META 2017	LOGRO	CUMPLIMIENTO
Número de encuentros intergeneracionales realizados para el adulto mayor en los Centros Vida y los corregimientos del Municipio.	1	1	100%

La actividad se desarrolló por intermedio de Convenio suscrito con Comfenalco Santander.



Informe de GESTIÓN

Ante el Honorable
Concejo Municipal

META DE PRODUCTO	META 2017	LOGRO	CUMPLIMIENTO
Número de adultos mayores beneficiados con el programa "Colombia mayor".	10000	9199	92%

Durante este periodo se realizaron 991 inscripciones al Programa Bonos en el Centro Vida años maravillosos donde funciona actualmente el Programa recibiendo aproximadamente 600 adultos mayores entre priorizados y beneficiarios que son atendidos personal y telefónicamente los cuales solicitan información de estado de afiliación, quejas y nomina entre otros.

En este periodo de tiempo se realizaron 3 Comité técnicos del Programa Bonos en el cual se pudieron ingresar 154 Adultos Mayores los cuales empezaron a disfrutar de este beneficio en el mes de Julio de 2017.

META DE PRODUCTO	META 2017	LOGRO	CUMPLIMIENTO
Número de políticas públicas actualizadas del adulto mayor.	1	0,3	30%

Se está socializando el tema para dar inicio a la política pública del adulto mayor, estamos socializando el tema con los adultos mayores.

META DE PRODUCTO	META 2017	LOGRO	CUMPLIMIENTO
Porcentaje de adultos mayores beneficiados con el acceso gratuito en espacios de recreación y cultura.	100%	100%	100%

Se han entregado 24.569 mil entradas a los recreares para los adultos mayores del municipio de Bucaramanga.

Informe de GESTIÓN

Ante el Honorable Concejo Municipal



Informe de GESTIÓN

Ante el Honorable Concejo Municipal

META DE PRODUCTO	META 2017	LOGRO	CUMPLIMIENTO
Número de adultos mayores en situación de extrema vulnerabilidad beneficiados con mercados de sustento y/o complementos nutricionales.	250	1000	100%

Se está realizando a partir de marzo la entrega de 1000 mercados mensuales para los adultos mayores de corregimientos en estado de vulnerabilidad, hasta la fecha se han entregado 7000 mercados.



META DE PRODUCTO	META 2017	LOGRO	CUMPLIMIENTO
Número de rutas turísticas a nivel local implementadas para la recreación del adulto mayor.	1	1	100%

Se realizó la ruta turística y cultural para los adultos mayores por Bucaramanga, con Comfenalco.

LINEA ESTRATÉGICA: **INCLUSIÓN SOCIAL**
COMPONENTE: **MUJERES Y EQUIDAD DE GENERO**

18. VIDA LIBRE DE VIOLENCIAS

El programa tiene como objetivo contribuir en la disminución de las desigualdades de género que afectan a las mujeres en el municipio de Bucaramanga, reconociendo y garantizando sus derechos sociales, económicos y culturales.

En lo corrido de la vigencia 2017, se tiene un cumplimiento del 84% respecto a las metas del plan de desarrollo. A continuación se describe las metas que presentan avance en sus actividades por gestión:

Descripción de las actividades por meta:

Indicador: Conformar 34 grupos de mujeres para la red comunitaria de prevención contra la violencia.(cuatrenio 2016-2019). **Meta: 10;**
Cumplimiento 80%

- En 2017 se han seleccionado 20 barrios en los cuales se crearan los grupos de prevención.
- Los barrios seleccionados son aquellos que muestran las más altas tasas de violencias de pareja según reporte enviado por la Policía Metropolitana y por el informe 2016 del INML.
- Se ha establecido relación con mujeres líderes, establecimientos educativos y centros de salud.
- Se realiza con la vinculación de una psicóloga contratada para el desarrollo de estas responsabilidades.
- Se han realizado capacitaciones a 8 grupos de mujeres en los Barrios Campohermoso, Miraflores, tres de barrios Unidos, Café Madrid, Villa Rosa, Betania.

Informe de **GESTIÓN**

Ante el Honorable
Concejo Municipal



Indicador: Brindar al 100% de las mujeres víctimas de violencia atención jurídica y psicológica virtualmente y en el centro integral de la mujer. **Meta: 100%; Cumplimiento 100%**

- Se han atendido a nivel individual todas las mujeres que han solicitado asesoría psicológica y jurídica en el CIM, un total de 199 mujeres con quienes se han desarrollado procesos de atención terapéutica. De igual forma se ha desarrollado atención al grupo familiar si se requiere.



Informe de GESTIÓN

Ante el Honorable Concejo Municipal

Indicador: Realizar 3 eventos de formación con las comisarías de familia. **Meta: 1 - Cumplimiento 100%**

- Se han realizado 2 encuentros de formación desarrollado en conjunto con la Fiscalía y otro desarrollado en articulación con la Secretaria del Interior.



- El los temas centrales han tratado la ley 1257 y las competencias específicas de las Comisarias y de la Fiscalía frente a las diferentes violencias de género.

Indicador: Mantener la atención al 100% de las mujeres víctimas de violencia y en extremo riesgo en la Casa Refugio según solicitud. **Meta: 100%; Cumplimiento 10%**

- No se ha contratado una casa refugio, porque de acuerdo al artículo 19 de la ley 1257, es competencia de las EPS facilitar y proteger desde Salud a las mujeres en riesgo.

- Se ha realizado un encuentro con las EPS contributivas y subsidiadas en el que se ha brindado capacitación sobre la ley 1257 y las competencias y responsabilidades de las EPS en las medidas de atención a las mujeres que están en condiciones de riesgo y requieren alojamiento, alimentación y apoyo psicojurídico para proteger su vida como víctimas.
- Se mantiene coordinación con el Hogar Refugio creado por la corporación Hypatia y se ha remitido una mujer en situación de riesgo. Se ha realizado difusión de los servicios que se ofrecen para que sea contratado por las EPS.

Indicador: Implementar y mantener 1 programa integral e interinstitucional que garanticen la seguridad y el goce efectivo de los derechos de las mujeres. **Meta: 1; Cumplimiento 100%**

- En el Centro Integral de la Mujer se ha avanzado en la consolidación de un Programa Interinstitucional que permita avanzar en la garantía de los derechos de las mujeres.

Indicador: Realizar 8 eventos de formación y sensibilización con los funcionarios públicos de las entidades encargadas, de atender los casos de violencia contra la mujer. **Meta: 2; Cumplimiento 100%**

- Se ha realizado un evento formativo dirigido a comisarios y comisarías, una mesa de trabajo sobre el tema de los delitos sexuales, dos eventos formativos con personal de la policía y un evento formativo con enfermeras de Centros de Salud.

Indicador: Implementar y mantener 1 estrategias de formación enfocada a los hombres para la transformación de las perspectivas de género. **Meta: 1; Cumplimiento 100%**

Informe de **GESTIÓN**

Ante el Honorable
Concejo Municipal

- Se tiene formulada la estrategia de formación dirigida a hombres que contiene el marco conceptual, la metodología y el desarrollo de las sesiones formativas.
- Se ha establecido coordinación con entidades en las cuales están vinculados grupos de hombres que van a ser beneficiarios del proceso formativo. (Educación, salud, bomberos, policía metropolitana)
- Se inició la implementación el 18 de abril de 2017. Se han capacitado en el tema de Equidad y buen trato grupos de hombres de bomberos de Bucaramanga, grupo de hombres del Inderbú, grupo de rectores hombres de los Establecimientos educativos de Bucaramanga, grupo de Ingenieros de Tics de la Alcaldía de Bucaramanga, estudiantes de último año de colegios de la ciudad, profesionales de la ACR entre otros.





LÍNEA ESTRATÉGICA: **INCLUSIÓN SOCIAL**
COMPONENTE: **MUJERES Y EQUIDAD DE GÉNERO**

19. FORTALECIMIENTO DE LA PARTICIPACIÓN POLÍTICA, ECONÓMICA Y SOCIAL DE LAS MUJERES

El programa tiene como objetivo fomentar la participación social y las capacidades de liderazgo en las mujeres para incrementar la representación femenina en los diferentes espacios de decisión política.

En lo corrido de la vigencia actual, se tiene un cumplimiento del 72% respecto a las metas del plan de desarrollo. A continuación se describe las metas que presentan avance en sus actividades por gestión:

Indicador: Apoyar 9 iniciativas de grupos de mujeres para la participación política. **Meta 3, Cumplimiento 33%.**

Se ha realizado apoyo técnico a un grupo de mujeres organizadas.

Indicador: Consejo Comunitario de Mujeres mantenidos. **Meta 1, Cumplimiento 100%.**

Informe de GESTIÓN

Ante el Honorable Concejo Municipal

Se ha garantizado el funcionamiento mediante la realización de 4 reuniones bajo la orientación de la asesora de mujer y equidad de género.

Indicador: Realizar 48 talleres para la generación de ingresos dirigidas a mujeres. **Meta 12, Cumplimiento 100%.**

En el año 2017 se están desarrollando 17 talleres ocupacionales que permiten a las mujeres participantes desarrollar habilidades para la obtención de ingresos.

ALCALDÍA DE BUCARAMANGA
Municipio de Bucaramanga

CIMA
Centro Integral de Mujeres
CALLE 34 No. 35-39 - Tel. 6351897

π Lógica Ética & Estética
Gobierno de los Ciudadanos

¡ No deje pasar esta Oportunidad !

TALLERES CERTIFICADOS

- Recamado en Piedrería**
Tallerista: Nancy Obregón
- Modistería**
Tallerista: María Raquel Martínez
- Foami**
Tallerista: Rosalba Arenas
- Scrapbook Arte en Papel**
Tallerista: Mery Jazmin Vasquez
- Bolsos Wayuu Tejido en Telar**
Tallerista: Amparo Galvis
- Masajes**
Tallerista: Nancy Ojalvaro
- Bisutería Esterillado en Cinta**
Tallerista: Fabiola Ruiz
- Cajas Moños y Empaques Decoración de Letras**
Tallerista: Cecilia Ardila

INSCRIPCIONES ABIERTAS: 18 enero al 3 febrero de 2017

Aprenda, Venda y Crea su Propio Negocio

Informe de **GESTIÓN**

Ante el Honorable
Concejo Municipal

Indicador: Implementar y mantener 1 estrategia de formación para la participación e incidencia política de las mujeres. **Meta 1, Cumplimiento 100%.**

Esta actividad se relaciona y articula con la Escuela para el liderazgo y la participación política de las mujeres.

Indicador: Mantener y/o fortalecer el Consejo Comunitario de Mujeres. **Meta 1, Cumplimiento 100%.**

Esta actividad está articulada a la de mantener el funcionamiento del Consejo Comunitario de Mujeres.

Indicador: Realizar 1 encuentro municipal para articular las experiencias exitosas de participación política de las mujeres a nivel nacional y local. (No aplica para 2017)

Indicador: Brindar 20.000 entradas a los parques RECREAR a mujeres víctimas de violencia, madres comunitarias, mujeres rurales, madres cabeza de familia y mujeres vulnerables. **Meta 20.000, Cumplimiento 70%.**

Se realizó la distribución de las boletas para que diversos grupos de mujeres y sus familias participen en los diferentes parques Recrear de la ciudad.

LINEA ESTRATÉGICA: **INCLUSIÓN SOCIAL**
COMPONENTE: **MUJERES Y EQUIDAD DE GENERO**

20. COMUNICACIÓN PARA LA INCLUSIÓN DE LAS MUJERES AL DESARROLLO

El programa tiene como objetivo desarrollar estrategias sostenidas en los medios de comunicación para transformar los imaginarios de discriminación y desvalorización hacia las mujeres incrementando la dignidad de lo femenino en todos los espacios públicos y privados.

Para los nueve meses de 2017 se tiene un cumplimiento del 90% respecto a las metas del plan de desarrollo. A continuación se describe las metas que presentan avance en sus actividades por gestión:

Indicador: Realizar 4 campañas comunicativas para la equidad de género.
Meta 1; Cumplimiento 100%

Se ha realizado en el primer semestre una campaña de MUJER BUSCA AYUDA difundiendo la importancia de la asesoría psicológica que se ofrece en el Centro Integral de la Mujer. De igual forma en articulación con Metrolinea, durante el mes de marzo 2017 se realizó una Campaña Comunicativa de incentivar el respeto y la valoración de las mujeres.





Indicador: Realizar 6 encuentros con periodistas para la comunicación con equidad de género. **Meta 2; Cumplimiento 50%** Se ha realizado un encuentro con Comunicadores.

Indicador: Cumplir un 10% de la agenda pendiente para la equidad y la garantía de derechos de las mujeres. **Meta 10%; Cumplimiento 100%**

La agenda pendiente se va cumpliendo de manera progresiva, pero aún no se ha establecido un mecanismo de monitoreo y seguimiento.

Indicador: Mantener 1 línea de atención a la mujer. **Meta 1; Cumplimiento 100%**

Se ha vuelto a activar la línea de atención a la Mujer- línea amiga- 6425000

Informe de **GESTIÓN**

Ante el Honorable
Concejo Municipal

Se está atendiendo esta línea con la vinculación de practicantes de psicología que garantizan la atención idónea por medio de esta línea telefónica. Se ha elaborado un Protocolo para la atención a las mujeres que soliciten orientación en la línea amiga.

Indicador: Mantener y fortalecer un Centro Integral de Atención a la Mujer.
Meta 1; Cumplimiento 100%.

El CIM está en este momento adecuado en su infraestructura y equipamiento. Cuenta con un salón amplio para 50 personas, tres salones medianos para 20 personas cada uno, tres consultorios para asesoría psicológica y/o jurídica, un espacio de atención al público. El equipo vinculado está conformado por una auxiliar administrativa, una psicóloga de atención clínica, una psicóloga para atención preventiva comunitaria, dos practicantes de psicología y 16 talleristas que desarrollan los talleres ocupacionales.



LINEA ESTRATÉGICA: **SOSTENIBILIDAD AMBIENTAL**
COMPONENTE: **RURALIDAD CON EQUIDAD**

21. AGRICULTURA SOSTENIBLE PARA LA SEGURIDAD ALIMENTARIA

En lo corrido de 2017, se tiene un cumplimiento del 50% respecto a las metas del plan de desarrollo. A continuación se describe las metas que presentan avance en sus actividades por gestión:

Indicador: Realizar 1 mercado campesino en la ciudad. **Meta 1; Cumplimiento 100%.**

Los contratos para la ejecución de los mercados campesinos, fueron adjudicados en el mes de septiembre de 2017. Se tiene previsto realizar 14 actividades en el Municipio, comenzado a mediados del mes de octubre del presente año.

LINEA ESTRATÉGICA: SOSTENIBILIDAD AMBIENTAL
COMPONENTE: RURALIDAD CON EQUIDAD

22. NUESTRO PROYECTO AGROPECUARIO

En lo corrido de 2017, se tiene un cumplimiento del 53% respecto a las metas del plan de desarrollo. A continuación se describe las metas que presentan avance en sus actividades por gestión:

META DE PRODUCTO	META 2017	LOGRO	CUMPLIMIENTO
Realizar 8 ciclos de vacunación contra fiebre aftosa y brucelosis en vacunos.	2	1	50%

En lo corrido de 2017 se realizó el ciclo A de Vacunación contra Fiebre Aftosa y Brucella – 2200 Bovinos vacunados. En el mes de noviembre se realiza el segundo ciclo de vacunación

Informe de GESTIÓN

Ante el Honorable
Concejo Municipal



META DE PRODUCTO	META 2017	LOGRO	CUMPLIMIENTO
Realizar 450 inseminaciones a vacunos.	150	100	67%

En el primer semestre de 2017 se realizó proceso de contratación para inseminar a 100 bovinos. Existen reservas para cumplir con lo programado para 2017

META DE PRODUCTO	META 2017	LOGRO	CUMPLIMIENTO
Formular e implementar 1 plan general de asistencia técnica.	1	1	100%

Se han realizado **92** visitas de Asistencia Técnica Pecuaria lo corrido de de 2017.

Informe de GESTIÓN

Ante el Honorable Concejo Municipal

N°	ACTIVIDADES	Febrero	Marzo	Abril	Mayo	Junio	TOTAL SEMESTRE
1	Asistencia Técnica Pecuaria Personalizada	0	21	7	39	14	92
2	Visitas para Palpaciones a Bovinos	0	10	2	8	1	21
3	Visitas para Ubicación de Dispositivos Intravaginales	0	1	2	7	1	11
4	Visitas para Farmacoterapia Hormonal	0	1	2	6	2	11
5	Visitas para Inseminación de Bovinos	0	1	2	6	2	11
6	Otras Visitas	0	1	0	0	4	5
7	Capacitaciones en elaboración de bloques nutricionales y asesoría nutricional.	0	7	3	8	4	22

N°	TOTAL ACTIVIDADES	CORREGIMIENTOS			
		1	2	3	TOTAL SEMESTRE
1	Asistencia Técnica Pecuaria Personalizada	37	5	39	81
2	Visitas para Palpaciones a Bovinos	8	1	12	21
3	Visitas para Ubicación de Dispositivos Intravaginales	5	1	5	11
4	Visitas para Farmacoterapia Hormonal	5	1	5	11
5	Visitas para Inseminación de Bovinos	5	1	5	11
6	Otras Visitas	2	0	3	5
7	Capacitaciones en elaboración de bloques nutricionales y asesoría nutricional.	12	1	9	22

CUMPLIMIENTO POR TRIMESTRES	TRIMESTRE 1				TRIMESTRE 2				TRIMESTRE 3				TOTAL
	1	2	3	SUB TOTA	4	5	6	SUB TOTA	7	8	9	SUB TOTA	
1. COMPONENTES													
1.1 Asistencia Técnica Agrícola Familiar	-	4	20	24	19	20	20	59	20	20	17	57	140
1.2 Actividades de Capacitación Agrícola Grupal	-	-	-	-	-	-	2	2	2	2	2	6	8
1.3 Acompañamiento Acciones Rurales con otras entidades	-	-	4	4	4	4	-	8	-	1	1	2	14
1.4 Reuniones Grupo de Trabajo - UMATA - Proyectos	-	9	-	9	-	-	-	-	-	-	-	-	9
1.5 Acompañamiento y Presencia en lunes Veredal	-	4	3	7	2	2	1	5	2	2	3	7	19

ASISTENCIA TÉCNICA AGRÍCOLA PERSONALIZADA

Dentro del cumplimiento contractual este profesional ha realizado la suma de 140 Asistencias Técnicas Agrícolas de carácter familiar propendiendo por el mejoramiento en las técnicas de establecimiento, manejo, sostenimiento, cosecha y pos cosecha de los diferentes cultivos instalados en el sector rural del Municipio de Bucaramanga, fechadas al 30 de Septiembre de 2017. Al respecto se adjunta una serie de evidencias en registro fotográfico, donde además se cuenta con copia de los formatos de la Asistencia descrita, firmados por los usuarios, evidencias registradas en los informes mensuales entregadas al Supervisor.



ACTIVIDADES DE CAPACITACIÓN AGRÍCOLA GRUPAL

A solicitud de los productores rurales se han realizado 8 actividades de Extensión Rural de carácter grupal donde se incluyen las demostraciones de método, reuniones y días de campo para fortalecer las técnicas de

Informe de **GESTIÓN**

Ante el Honorable
Concejo Municipal

cultivo, control fitosanitario, planes de nutrición vegetal etc., se evidencian a través de registro fotográfico y planillas de Asistencia.



ACOMPANAMIENTO DE ACCIONES RURALES CON OTRAS ENTIDADES

Articulación de actividades en el propósito de formular las acciones pertinentes a realizar en los tres corregimientos, entidades como FEDECAFE, FEDECACAO, SENA, CDMB etc. desarrollan programas y proyectos en la ruralidad bumanguesa. Evidencias Fotográficas.



Informe de **GESTIÓN**

Ante el Honorable
Concejo Municipal

REUNIONES GRUPO DE TRABAJO-UMATA

Se han adelantado 9 actividades dedicadas principalmente a la formulación de proyectos contemplados dentro del Plan de Desarrollo Municipal de competencia para la UMATA. Evidencias Fotográficas.



ACOMPAÑAMIENTO Y PRESENCIA EN LOS LUNES VEREDALES

Este profesional ha realizado esta actividad en 19 lunes, para lograr el permanente contacto con los líderes y productores asistentes a dichos eventos, en la perspectiva de canalizar solicitudes propias del objeto contractual y accionar su programación mensual. Evidencias fotográficas.



ACTIVIDADES COMPLEMENTARIAS GESTIÓN CON DIRECTIVOS DEL SENA

Con sede en Guatiguará (Piedecuesta) para el establecimiento de 18 Unidades Productivas de Huertas Familiares en las veredas Bolarquí Alto y Cuchilla Alta del corregimiento 2, dirigido por un instructor del SENA. Socialización y seguimiento por parte de este profesional. Evidencia Fotográfica.



GESTIÓN PARA LA COMERCIALIZACIÓN DE LA PITAHAYA

Contactos con una Empresa Coreana Exportadora de la Fruta con sede en Bogotá cuyos destinos corresponden a Hong Kong, Japón y Corea del Sur. Dicha comercialización se realiza actualmente en buenos términos y se proyecta como una gran opción comercial para los productores pitayeros,

Informe de **GESTIÓN**

Ante el Honorable
Concejo Municipal

siempre y cuando se apliquen las técnicas y requerimientos exigidos por dicha empresa y las recomendaciones agronómicas dadas por este profesional encaminadas a producir frutas de buena calidad tipo exportación y cuyos precios compensan tales inversiones. Evidencia Fotográfica.



JORGE ALBERTO FIGUEROA CLAUSEN
Secretario de Desarrollo Social

Revisó: John Miguel Sandoval Acevedo
Ing. Financiero. Secretaría de Desarrollo Social