



SECRETARIA DEL INTERIOR
INFORME DE GESTION
2012 - 2014

René Rodrigo Garzón M.



CONVIVENCIA Y SEGURIDAD CIUDADANA

La Secretaría del Interior tiene dentro de su eje misional velar por la seguridad y la convivencia ciudadana en el Municipio, en consecuencia, centra sus esfuerzos en actividades tendientes a disminuir las conductas delictivas y generaciones para la resolución de conflictos, la convivencia y el fortalecimiento de la vigilancia en el ente territorial.



Cada una de las actividades realizadas por la Secretaría apunta al reforzamiento de la prevención, reacción frente al delito y el mejoramiento de los equipamientos destinados a la Policía Metropolitana de Bucaramanga, el Ejército Nacional, la Fiscalía Seccional y Migración Colombia (antiguo DAS), para garantizar la presencia institucional y la capacidad de respuesta. El trabajo se coordina con la fuerza pública y, los organismos de seguridad y justicia.

Igualmente, se labora transversalmente, con institutos descentralizados, secretarías de despacho del municipio y en el ámbito nacional, con la Alta Consejería para la Seguridad y la Convivencia Ciudadana, así como con líderes comunitarios, quienes fueron la fuente para la formulación de los diagnósticos de percepción de seguridad ciudadana y la detección de necesidades comunitarias en esta materia.



INDICADORES PLAN DE DESARROLLO

PROGRAMA CIUDAD SEGURA Y HABITABLE

SUB PROGRAMA SEGURIDAD Y CONVIVENCIA CIUDADANA CON HUMANISMO

1. Adquiridos CAI Móviles

META DEL CUATRENIO	2012	2013	2014	CUMPLIMIENTO
3	0	1	4	166%
	0	\$ 214.780.000		
<p>La Secretaria del Interior adelanto gestión de 2 CAI móviles con la policía Nacional y está en proceso contractual la compra de 2 unidades móviles multiusos.</p>				



CAI MOVIL ENTREGADO A LA COMUNA 17

2. Adquirir unidad móvil interactiva.

META DEL CUATRENIO	2012	2013	2014	CUMPLIMIENTO
1	0	1	-	100%
	0	\$980.000.000	0	



Bucaramanga
capital
sostenible



INFORME DE GESTIÓN 2012 - 2014
SECRETARIA DEL INTERIOR



Adquisición de la unidad móvil interactiva BUS DARE para el desarrollo del tema de prevención, educación y resistencia a las drogas en los jóvenes de Bucaramanga

3. Implementar y mantener Observatorios del Delito



La Administración Municipal en cabeza del señor Alcalde Luis Francisco Bohórquez P, la Secretaria del Interior, la Policía Nacional, las Instituciones Educativas y el PNUD participaran en la implementación ,aplicación y seguimiento del Observatorio del Delito en la ciudad, en aras de brindar una mayor seguridad y tranquilidad. Este proceso se encuentra en etapa precontractual con una alianza estratégica de 150.000.000 millones por parte de la Nación y 150.000.000millones por parte de La Secretaria del Interior.

4. Implementar Redes Virtuales de Seguridad.



El Alcalde de Bucaramanga Luis Francisco Bohórquez, la Secretaria del Interior y la Policía Nacional pondrán en marcha la implementación y aplicación de las redes virtuales en la ciudad, con el ánimo de fortalecer las comunicaciones entre ciudadanos y autoridades del Municipio, se realizara la aplicar y seguimiento a las tecnologías implementadas, brindando una mayor seguridad y tranquilidad a los habitantes. Este proceso se encuentra en etapa precontractual con una inversión de 60 millones por parte de la Secretaria del Interior y se estudia la posibilidad de realizarlo con un operador que puso en marcha el sistema en la Ciudad Medellín.

5. Comprar Cámaras de Seguridad de Circuito Cerrado.

META DEL CUATRENIO	2012	2013	2014	CUMPLIMIENTO
40	0	40	-	100%
	0	\$2.3000.000.000	0	



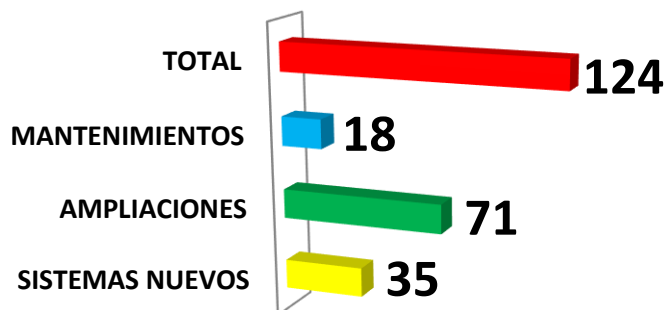
El cambio del sistema análogo a ultima tecnología digital, CCTV.
40 Cámaras sobre las principales vías de la ciudad.



6. Fortalecer Frentes de Seguridad en la Ciudad.

META DEL CUATRENIO	2012	2013	2014	CUMPLIMIENTO
40	0	124	-	310%
	0	\$680.947484	0	

INVERSION EN LOS SISTEMAS DE ALARMAS



**Fortalecimiento de la estrategia brindando seguridad y convivencia
a la comunidad bumanguesa
(48 sistemas en el año 2011 – 124 sistemas año 2013)**



7. Crear y Mantener las Escuelas de Seguridad Ciudadana.

META DEL CUATRENIO	2012	2013	2014	CUMPLIMIENTO
1	1	-	-	100%
	0	0	\$375.161.671	

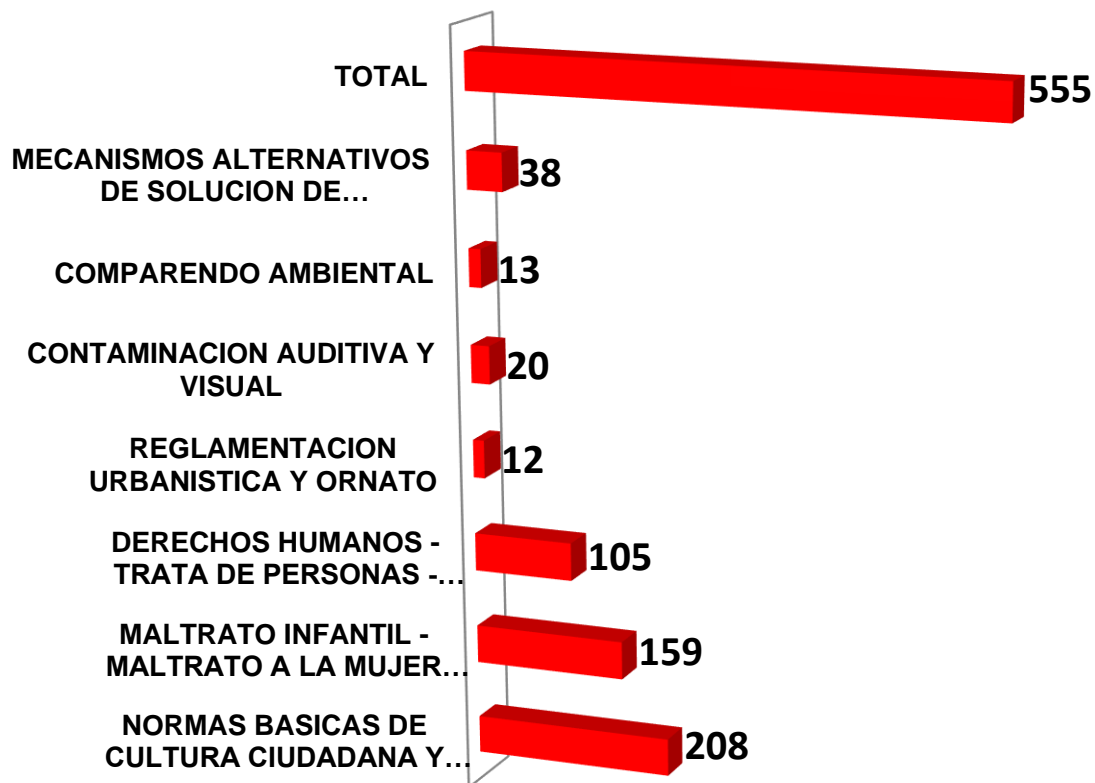
Mediante Decreto 269 de 2012, el Señor Alcalde Dr. Luis Francisco Bohórquez, Institucionaliza la Escuela de Convivencia, Tolerancia y Seguridad Ciudadana como un elemento transformador cultural.

Elemento transformador cultural para la generación de buenas costumbres que fortalezcan los valores cívicos y comunitarios. Se pretende corregir prevenir y educar más que castigar y sancionar. Con la participación activa de la Fiscalía, Policía Nacional, Secretaría de Salud, Secretaría del Interior, Migración Colombia y la Personería entre otros, la Escuela de convivencia funcionara en el Colegio Nueva Granada.





NUMERO DE PERSONAS CAPACITADAS POR EJE TEMATICO





8. Realizar Convocatorias de Prevención y Protección de Seguridad Ciudadana a Juntas Administradoras de Conjuntos, JAC Y JAL.

META DEL CUATRENIIO	2012	2013	2014	CUMPLIMIENTO
4	3	1	0	100%



El Secretario del Interior durante semanas continuas, sostuvo reuniones con los líderes de las comunas y corregimientos de Bucaramanga, con el propósito de sensibilizar a la comunidad en temas alusivos a la convivencia y seguridad ciudadana.





9. Mantener al 100% el apoyo del Fondo de Vigilancia de la Policía Nacional.

FONDO DE VIGILANCIA Y SEGURIDAD CUIDADANA		
2012 PRESUPUESTO	2013 PRESUPUESTO	2014 PRESUPUESTO
2.727.530.000	3.000.000.000	3.500.000.000

Apoyo logístico (Alimentación, hospedaje, bebidas, transporte y compra de colchonetas)	\$507,095,740
Combustible para Vehículos	\$800,000,000
Repuestos para Vehículos	\$130,208,680
Campañas navideñas de seguridad	\$17,200,000
Combustible para vehículos	\$280,000,000
Repuestos y mantenimiento de vehículos y motos	\$729,794,686
Apoyo logístico	\$1,001,683,565
Gastos bienestar social	\$109,010,471

El Fondo de Vigilancia de la Policía Nacional fue aprobado por el concejo Municipal para fortalecer a las instituciones, determinando que el 5% de los ingresos de Industria y Comercio de Municipio deberán ser asignados a las entidades que prestan la seguridad en la ciudad, delegando a la Secretaria del interior del seguimiento y su manejo de los recursos, las autoridades determinan los criterios para adelantar inversiones en la seguridad.



10. Mantener una estrategia interinstitucional con el Programa de Vigilancia y Control IVC.

META DEL CUATRENIO	2012	2013	2014	CUMPLIMIENTO
1	0	1	-	100%

Con el propósito de crear condiciones con criterios y estándares internacionales para el manejo y control de los establecimientos comerciales, la Secretaría de Interior trabaja en el proyecto de simplificación de trámites para el Sistema de Inspección, Vigilancia y control, IVC.

El convenio suscrito entre la Cámara de Comercio y la Alcaldía de Bucaramanga, a través de la Fundación para el Desarrollo Sostenible, Fundes Colombia y el Banco Mundial, hace referencia a un sistema a través del cual se categoriza el riesgo de los establecimientos comerciales para tomar las medidas de inspección, vigilancia y control.

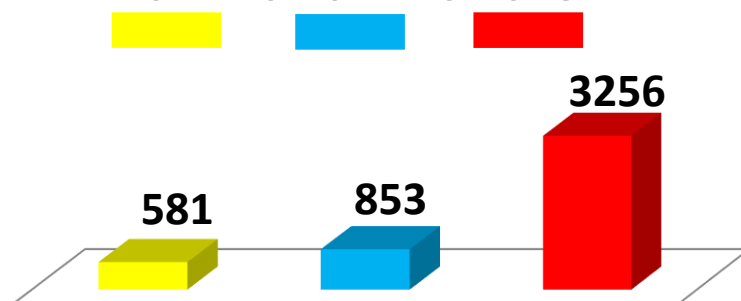
“Se busca una unidad de criterio de las dependencias, compromiso institucional, categorización de las visitas y revisión del procedimiento, buscando la simplificación en el trámite de los procesos con el fin de mitigar el riesgo y mejorar la competitividad empresarial”, explicó el secretario de Gobierno, Fernando Humberto Serrano Munar.



Reconocimiento al Municipio de Bucaramanga por Sostenibilidad y Reformas implementadas en el programa Inspección Vigilancia y Control “IVC” por parte de la Corporación Financiera Internacional IFC y La Corporación de Asuntos Económicos de Suiza SECO.



Comparativo de visitas Ejecutadas
2011 vs 2012 vs 2013



11. Crear y Mantener Reacción Inmediata Municipal de Bucaramanga RIMB.

META DEL CUATRENIO	2012	2013	2014	CUMPLIMIENTO
1	0	1	-	100%
	0	\$115.000.000	0	

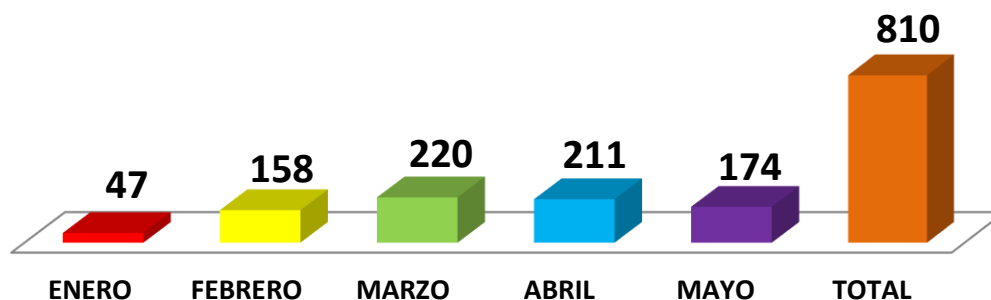
El día 09 de Septiembre se formalizo ante los bumanguenses el grupo de Reacción Inmediata del Municipio de Bucaramanga **RIMB**, conformado por la secretaria del interior, la Policía Nacional, las secretarías de salud y medio ambiente, planeación y la defensoría del espacio público.



Dotación de una camioneta vans para el grupo de Reacción Inmediata del Municipio de Bucaramanga **"RIMB"**.

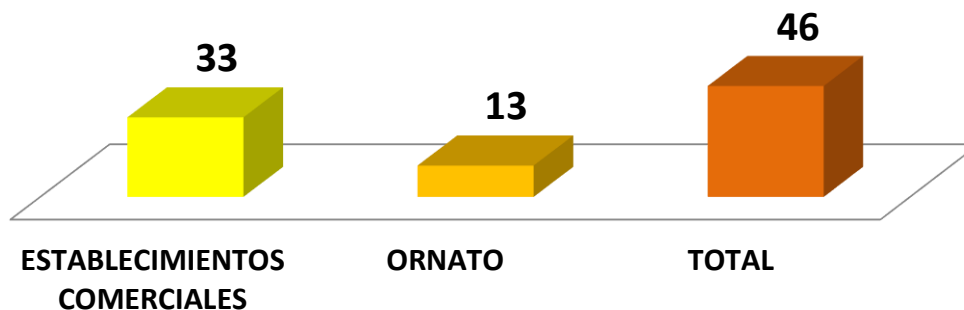


TOTAL DE VISITAS REALIZADAS Y OPERATIVOS





TOTAL SELLAMIENTOS



12. Estrategia de Implementación dirigida a las barras bravas.

META DEL CUATRENIO	2012	2013	2014	CUMPLIMIENTO
4	1	2	1	100%
	0	\$118.900.000	0	

Se incorporó a 500 Jóvenes que pertenecen a los 40 parches de las hoy llamadas Barras Bravas, mediante actividades recreativas y pedagógicas, con el fin de mejorar su comportamiento dentro y fuera de las actividades deportivas.

Nuestra meta es la de mantener una actitud tolerante para garantizar la reducción de los indicadores de inseguridad y de convivencia ciudadana. Está compuesto por los siguientes programas:

- ✓ Murga
- ✓ Sensibilización Cultura Ciudadana
- ✓ Formación Técnica y Tecnológica
- ✓ Emprendimiento.





13. Capacitaciones en valores sociales, liderazgo y convivencia ciudadana a nuestros niños, jóvenes y adultos.

META DEL CUATRENIO	2012	2013	2014	CUMPLIMIENTO
600	12234	56050	16488	14628%

PROYECTO	POBLACION DIRECTA A IMPACTAR			
	NIÑOS	JOVENES	ADULTOS	TOTAL
Jóvenes Tolerantes		610	39672	40282
Barrismo Social		610		610
Paseo Estudiantil		6650		6650
Conciliadores Tolerantes			355	355
Escuela de Convivencia y cultura ciudadana			550	550
Jóvenes a lo Bien		35		35
Programa DARE	28996		7239	36235
TOTALES	28966	7905	47816	84717

La Secretaria del interior pone en marcha la política de fortalecer la cultura y convivencia ciudadana en el Municipio de Bucaramanga con el Programa Tolerancia en Movimiento, busca implementar una estrategia que contribuya a mejorar los indicadores de seguridad y generando una mayor tranquilidad para los ciudadanos.



14. Unidades Interactivas para la Convivencia Ciudadana.

META DEL CUATRENIO	2012	2013	2014	CUMPLIMIENTO
1	0	1	-	100%
	0	\$910.000.000	0	



La entrega de una unidad móvil interactiva conciliadores tolerantes con la cual buscamos acercar al Estado y la justicia a los barrios de la ciudad





SUB PROGRAMA CONTROL A LA COMERCIALIZACION DE COMBUSTIBLE


1. Operativos de Control a Estaciones de Servicio.

META DEL CUATRENIO	2012	2013	2014	CUMPLIMIENTO
1000	250	286	70	61%

SUB PROGRAMA PROTECCION AL CONSUMIDOR

1. Visitas de Control a los Establecimientos Comerciales.

META DEL CUATRENIO	2012	2013	2014	CUMPLIMIENTO
12000	4960	4250	70	76%





SUB PROGRAMA ATENCIÓN A ADOLESCENTES INFRACTORES DE LA LEY PENAL

1. Adolescentes Infractores de Ley Penal con la Garantía de Atención de los Derechos.

META DEL CUATRENIO	2012	2013	2014	CUMPLIMIENTO
50	50	71	71	128%
	\$814.641.735	\$1.160.370.886	\$1.102.310.429	

Pasamos de atender 50 a 70 menores infractores del sistema de responsabilidad penal retenidos en el **Hogar CLARET**, ubicado en las instalaciones del barrio la joya del Municipio de Bucaramanga.





2. Centros de Internamiento Preventivo en Funcionamiento.

META DEL CUATRENIO	2012	2013	2014	CUMPLIMIENTO
1	1	1	1	100%

INVERSIONES EN COMISARIA Y SRPA

INVERSIÓN	2011	2012	2013	2014
Mantenimiento Centro Internamiento Preventivo la Joya	42.699.000	55.837.085	108.927.258	0
Cupos hogar de paso menores maltratados en condición de vulnerabilidad	68.190.000	67.364.800	129.588.144	189.469.500
Medidas abiertas Sistema de Responsabilidad Penal modalidad "externado"	0	0	0	200.000.000
Parqueaderos de la Comisaria Solución Cespa	0	0	0	1 espacio en los parqueaderos
Comodato lote chimita Centro Especializado (icbf)	FIRMA	0	0	APROBADO POT
Bien inmueble para ampliación cupos de internamiento preventivo (barrio girardot)	0	0	0	1
Mantenimiento Comisarias la Joya	0	0	142.985.275	0
Dotación mobiliario Comisarias la Joya	0	0	50.000.000	0




CENTRO DE INTERNAMIENTO PREVENTIVO LA JOYA

ENTRADA PRINCIPAL

ANTES



2012



2014



HABITACION PASILLO

CUARTO ANTES



CUARTO 2012



OFICINA ATENCION 2014





CANCHA

ANTES



2012



AHORA



COCINA

ANTES



2012



2014



COMEDOR

ANTES



2012



2014





BAÑOS

ANTES



2012



2014



SALONES DE ESCOLARIDAD

ANTES



2012



2014



DORMITORIOS

ANTES



2012



2014





COMISARIA DE FAMILIA LA JOYA

La Comisaria de Familia fue creada con el fin de prevenir, orientar y tramitar asuntos relacionados con situación de conflicto o violencia intrafamiliar, brindando atención jurídica y psicosocial a nuestra comunidad logrando así una convivencia pacífica.

Actualmente nuestras instalaciones se han logrado transformar mediante la compra de inmobiliario y se encuentra en proceso de mejora continua.

ANTES



AHORA



La comunidad reconoce el cambio en nuestras instalaciones y mejoramiento en cuanto a la atención de nuestros usuarios.



Nuestro grupo interdisciplinario brinda atención psicosocial a nuestros usuarios, con el fin de lograr una convivencia pacífica intrafamiliar.



Logramos agilizar el proceso de entrega de títulos(cuotas alimentarias) en nuevos horarios establecidos.





Se instala una ludoteca para el uso de los niños; mientras sus padres reciben atención jurídica y psicosocial.



PROGRAMA JUSTICIA EN CASA

SUB PROGRAMA SISTEMAS ALTERNATIVOS DE PREVENCIÓN Y JUSTICIA FORMAL Y COMUNITARIA

1. Entes Públicos incluidos en los servicios de la Casa de Justicia

META DEL CUATRENIO	2012	2013	2014	CUMPLIMIENTO
3	2	3	-	167%



2. Jueces de Paz Implementados.

META DEL CUATRENIO	2012	2013	2014	CUMPLIMIENTO
1	0	0	0	0%

El Secretario del Interior viene adelantando la gestión para la puesta en marcha de la elección de los jueces de paz en la ciudad de Bucaramanga. Este proceso se debe presentar al Concejo Municipal para ser radicado por medio de un acuerdo. De igual manera estamos esperando del concepto del Concejo Nacional Electoral.

3. Centros de Conciliación.

META DEL CUATRENIO	2012	2013	2014	CUMPLIMIENTO
1	0	1	-	100%

4. Unidades de Justicia Movil Creadas y Mantenidas.

META DEL CUATRENIO	2012	2013	2014	CUMPLIMIENTO
1	0	1	-	100%
	0	\$100.000.690	0	





5. Casa de Justicia del Norte.

META DEL CUATRENIO	2012	2013	2014	CUMPLIMIENTO
1	1	-	-	100%
	0	\$110.000.000	0	



Adecuación de las instalaciones obteniendo la calificación mas alta de cuatro sobre cuatro por el Ministerio de Justicia pasando de nivel critico a optimo

**CAMBIO DE PISO PLAZOLETA Y PINTADA ESCALERAS
ANTES**



AHORA





CAMBIO DE PISO PLAZOLETA Y PINTADA ESCALERAS **ANTES**



AHORA



TECHOS OFICINA PRIMER NIVEL **ANTES**

TECHOS OFICINA PRIMER NIVEL **AHORA**





CAMBIO DE 12 BATERIAS DE BAÑO **AHORA**



ANTES



AUDITORIO

ANTES



AHORA



PROGRAMA BUCARAMANGA EN PRO DE LOS DERECHOS HUMANOS

SUB PROGRAMA PROMOCIÓN DE LOS DERECHOS HUMANOS

1. Talleres de promoción de los derechos humanos de la población privada de la libertad realizados.

META DEL CUATRENIO	2012	2013	2014	CUMPLIMIENTO
7	0	1	3	57%

En las instalaciones del patio cinco de la Cárcel Modelo de Bucaramanga, el secretario del Interior, René Garzón, en compañía del director del centro penitenciario, teniente Henry Mayorga, y representantes de la Fundación Humanos hicieron entrega de 50 certificaciones a reclusos que se capacitaron en Derechos Humanos abordando temas como normas de convivencia, valores, equidad y justicia.



Se realizó el taller: Exaltación día de la Afrocolombianidad, a la población privada de la libertad del ente carcelario Modelo de Bucaramanga, grupo étnico, afrocolombianos.





2. Iniciativas apoyadas que promuevan los DDHH para prevenir la violencia intrafamiliar y las violencias contra la mujer.

META DEL CUATRENIO	2012	2013	2014	CUMPLIMIENTO
4	0	2	1	75%



Se realizó capacitación a trescientos cuarenta (340) jóvenes del grupo de “Jóvenes Tolerantes”, en el tema de violencia intrafamiliar, quienes promulgarán y divulgarán los Derechos Humanos, en una actividad denominada **“Los Jóvenes decimos NO a la Violencia Intrafamiliar”**.



Se realizó capacitación de promoción de los derechos humanos a líderes del barrio los Colorados: Sensibilización en Derechos Humanos. Violencia intrafamiliar y violencia contra la mujer.



3. Capacitaciones realizadas de promoción de los derechos humanos a la población víctima del conflicto armado.

META DEL CUATRENIO	2012	2013	2014	CUMPLIMIENTO
7	0	2	2	57%



Se realizó taller sobre el derecho a la reparación de víctimas del conflicto armado en el marco de la Ley 1448 de 2011 y divulgación de los Derechos Humanos, origen, historia e importancia de los Derechos Humanos y la Declaración Universal de los DDHH.

4. Capacitaciones realizadas de promoción de los derechos humanos a los líderes comunitarios.

META DEL CUATRENIO	2012	2013	2014	CUMPLIMIENTO
3	0	4	4	267%



Capacitación en el auditorio Reynaldo Orduz Arenas AMB, a grupos conformados por 50 personas, socializando estrategias que promuevan los Derechos Humanos, vinculando como garantes y promotores de los derechos humanos a empleados públicos y contratistas del Municipio.



5. Talleres realizados de los derechos humanos a organizaciones juveniles y barras bravas de fútbol.

META DEL CUATRENIO	2012	2013	2014	CUMPLIMIENTO
4	0	3	2	125%



Capacitación a 100 jóvenes, estudiantes de varias instituciones educativas, que forman parte del grupo de “Jóvenes Tolerantes”, sobre maltrato infantil, matoneo y violencia intrafamiliar.

6. Programas "semilleros de paz" para jóvenes en alto riesgo creados e implementados.

META DEL CUATRENIO	2012	2013	2014	CUMPLIMIENTO
1	0	1	0	100%

La Secretaria del Interior implementa el programa Semilleros de Paz con el fin de construir un espacio de participación en temas de derechos humanos con las diferentes organizaciones de la ciudad, con el propósito de prevenir el uso de sustancias psicoactivas en los jóvenes.





SUB PROGRAMA PREVENCIÓN A LA TRATA DE PERSONAS

1. Número de campañas masivas realizadas en medios sobre el conocimiento y prevención de la trata de personas.

META DEL CUATRENIO	2012	2013	2014	CUMPLIMIENTO
4	0	2	0	50%
	0	\$94.750.000	0	

El municipio de Bucaramanga en mirar a prevenir el delito contra la trata de Personas, se acogió a la ley 985 del 2005 donde se adoptan medidas contra la trata de personas y normas para la atención y protección de las víctimas de la misma, esto atreves de un acuerdo Municipal 017 del 2010 donde se adopta una política pública para la prevención y atención a las víctimas de la trata de personas y se crea el Comité Municipal contra la Trata de Personas en el Municipio de Bucaramanga.

Durante el 2013 en mirar a cumplir no solo con las metas del Plan de Desarrollo y del Plan de acción, la Secretaria del Interior adelanto un contrato y un convenio en miras prevenir y garantizar que los niños, niñas, adolescentes, mujeres y hombres, el delito de la Trata de Personas. Con el fin que conozcan las definiciones, modalidades del delito de la trata de Personas para que así puedan identificarlo y denunciarlo en caso de conocer un posible caso de este delito.





Lanzamiento campaña “Con la trata no hay trato” en Bucaramanga

El día 10 de diciembre se realizó el lanzamiento formal de la campaña nacional “Con la Trata no hay trato”. Actividad que se desarrolló en la plaza de la democracia, ubicada en la Alcaldía de Bucaramanga. El lanzamiento contó con la participación del Secretario del Interior municipal, la Secretaria del Interior Departamental, la coordinadora del programa contra la trata de personas del Ministerio del Interior, y funcionarios de UNODC.



Durante el año 2014, se continúa con el acompañamiento al Comité Técnico Municipal de Lucha contra la Trata de Personas



De igual forma se está efectuado por parte de la UNODC un estudio de percepción de la comunidad bumanguesa sobre el delito de la trata de personas, de igual forma la entrega de una pauta publicitaria, un video clip de prevención del delito, esta entrega se realizara el 26 de Junio del 2014.

PROGRAMA BUCARAMANGA CRECE CONTIGO

SUB PROGRAMA PRIMERA INFANCIA, NIÑEZ Y ADOLESCENCIA

1. Porcentaje de seguimiento de los casos de atención a niños, niñas y adolescentes y sus familias desde las comisarías de familias.

META DEL CUATRENIO	2012	2013	2014	CUMPLIMIENTO
100%	100%	100%	100%	100%
	-	\$94.750.000	-	

2. Número de comisarías de familia creadas.

META DEL CUATRENIO	2012	2013	2014	CUMPLIMIENTO
1	-	1	-	100%
	-	\$94.750.000	-	

La Secretaria del Interior adelanto la estrategia de fortalecer las Comisarias de Familia en el Municipio, se puso en marcha la politica de dividir la ciudad en tres sectores donde se identifica la suroriental,occidental y Norte, en aras de mejorar el servicio a la comunidades,en temas de familia.



PROGRAMA POBLACIONES INCLUIDAS AL DESARROLLO SOSTENIBLE

SUB PROGRAMA PREVENCIÓN, ATENCIÓN Y ASISTENCIA INTEGRAL A VÍCTIMAS DEL CONFLICTO INTERNO ARMADO

1. Número de mapas de riesgo de la población víctima del conflicto armado actualizados.

META DEL CUATRENIO	2012	2013	2014	CUMPLIMIENTO
4	1	1	-	50%

2. Número de PIUS de las víctimas del conflicto armado actualizados.

META DEL CUATRENIO	2012	2013	2014	CUMPLIMIENTO
4	1	1	-	50%

3. Número de planes de contingencia de víctimas del conflicto armado formulados y actualizados.

META DEL CUATRENIO	2012	2013	2014	CUMPLIMIENTO
4	1	1	-	50%

4. Número de rutas de protección a víctimas del conflicto armado en servicio.

META DEL CUATRENIO	2012	2013	2014	CUMPLIMIENTO
1	0	1	0	100%

5. Número de censos y caracterizaciones de las víctimas del conflicto armado realizados.

META DEL CUATRENIO	2012	2013	2014	CUMPLIMIENTO
2	2	1	-	150%

6. Número de comités territoriales de justicia transicional y mesas temáticas mantenidas con apoyo logístico para su realización.

META DEL CUATRENIO	2012	2013	2014	CUMPLIMIENTO
24	6	6	6	75%



7. Número de procesos fortalecidos en las organizaciones de víctimas del conflicto armado con enfoque diferencial.

META DEL CUATRENIO	2012	2013	2014	CUMPLIMIENTO
1	1	-	-	100%

8. Porcentaje de población víctima del conflicto armado que cumpla con los requisitos de ley con ayuda humanitaria de urgencia y en transición garantizada.

META DEL CUATRENIO	2012	2013	2014	CUMPLIMIENTO
1	1	-	-	100%

9. Porcentaje de víctimas del conflicto interno armado apoyados con subsidio funerario a quien cumplan

META DEL CUATRENIO	2012	2013	2014	CUMPLIMIENTO
100%	100%	-	-	100%

PROGRAMA BUCARAMANGA FRENTE A LA GESTIÓN INTEGRAL DEL RIESGO

SUB PROGRAMA CONOCIMIENTO, PREVENCIÓN Y REDUCCIÓN DEL RIESGO

1. Política Pública de Gestión del Riesgo Implementada.

El Municipio de Bucaramanga mediante el decreto 158 del 23 de julio del 2012, adoptó la política de gestión del riesgo, organiza el CMGRD y sus comités.

LEY 1523 DEL 24 DE ABRIL DEL 2012.

“Por el cual se adopta la política nacional de gestión del riesgo de desastre y se establece el SNGRD”.

2. Planes Municipales Elaborados.





Directorio de Emergencias de Bucaramanga

Acueducto amb	6320220
Área Metropolitana AMB	6444831
Bomberos	119 - 6526666
CDMB	6346100
Centro Regulador de Urgencias	125
Cruz Roja Seco, S/der	132 - 6330000
Defensa Civil Seco, S/der	144 - 6420953
Dirección de Tránsito DTB	6809966
Ejército 2da División	6349013 ext.133
ESSA	115 - 6303333 ext.1073
EMPAS	6342220 ext.113
EMAB	6373434
Gasorient S.A.	164 - 6833000
Gestión del Riesgo de Desastres	6337000 ext.343
Hospital Local del Norte	6405735
Hospital Universitario HUS	6342738 - 6322222
Telebucaramanga	114 - 6309201
Policía Metropolitana	123 - 6339015

ALCALDIA DE BUCARAMANGA
Secretaría del Interior
Programa Gestión Integral del Riesgo

Calle 35 No. 10-43 Fase 1, 3er Piso
Calle 36 No. 12-76, 2do Piso
Teléfono: 6337000 ext.308 - 6428010
Fax: 6303857
gestiondelriesgo@bucaramanga.gov.co

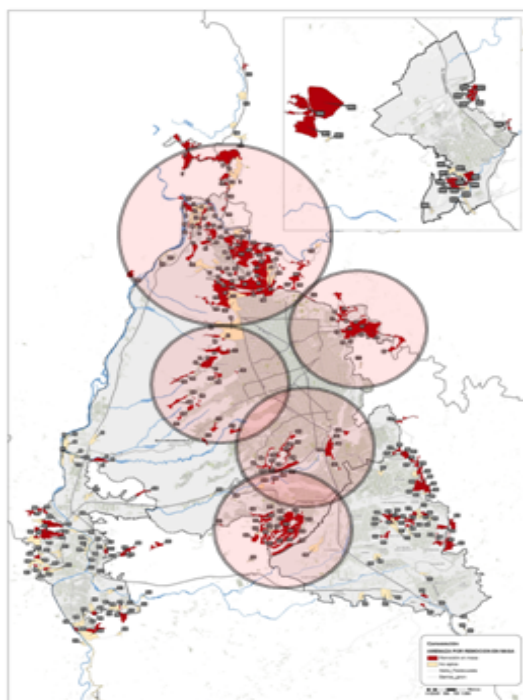
INSTRUCTIVO
para la elaboración del
PLAN FAMILIAR DE
EMERGENCIA

Objeto: Brindar conocimiento acerca de la susceptibilidad de riesgos y desastres del Municipio de Bucaramanga, recomendar como actuar frente algunos fenómenos amenazantes y motivar a la familia para que tenga en cuenta esta información y elabore su plan de emergencia.

El Municipio de Bucaramanga, mediante el Programa Gestión Integral del Riesgo adelanta esta campaña, para informar a la población que cerca de cuarenta riesgos de desastres se han identificado y caracterizado en escenarios, priorizando entre otros los riesgos por sismos y movimientos en masa.



ESTRUCTURA BIOFÍSICA, CONDICIONES AMBIENTALES Y GESTIÓN DEL RIESGO.



En Bucaramanga de los 113 asentamientos precarios existentes a la fecha, 85 presentan suelos con problemáticas de remoción en masa. Esto equivale al **75%** de los asentamientos.

En el caso de los barrios precarios, de la totalidad (78), 68 de ellos presentan o pueden presentar este tipo de problemáticas. Esto equivale al **87%** con respecto a la totalidad de los barrios precarios del municipio.

Los casos más representativos se localizan en el sector de la **escarpa norte, las penínsulas urbanizadas de la escarpa occidental de Bucaramanga, los cerros orientales (comuna 14), la escarpa sur (Cuenca Quebrada La Chiquita, Sector Provenza), Comuna 9, y las penínsulas y cuencas hídricas de la quebrada La Guacamaya.**



3. Redes de Implementacion de Desastre.

META DEL CUATRENIO	2014	CUMPLIMIENTO
1	1	100%
	\$217.000.000	

4. Simulacros Realizados en Eventos que Generen Riesgo y Desastre.

META DEL CUATRENIO	2012	2013	2014	CUMPLIMIENTO
7	0	1	2	42.85%
	0	\$110.000.000	\$100.000.000	

La administracion Municipal adelanto la implementacion de campañas preventivas en Simulacros que generen Riesgo para sus habitantes en Bucaramanga, de esta manera se programo la evacuacion y reubicacion en los sitios de menor riesgo para la ciudadania, con esta actividad se busca tener agilidad y buenas practicas en la prestación efectiva de los servicios de respuesta a emergencias .



Barrios Beneficiados de la comuna 5 Simulacro por inundación:

- ✓ 5 de enero
- ✓ José Antonio Galán
- ✓ Carlos Pizarro
- ✓ Sector Chimita



Entrega de kit de emergencia (camilla, tensiómetro, botiquín completos y otros)
Población: Capacitación a 64 lideres y una población aproximada de 8.973.



5. Programas Sociales y Comunitarios de Formación.

META DEL CUATRENIO	2012	2013	2014	CUMPLIMIENTO
4	1	2	2	125%
	\$48.000.000	\$98.000.000	\$130.000.000	

La Administración Municipal en alianza interinstitucional con los órganos de prevención adelantó campañas de culturización, a los líderes de la ciudad, brindándoles conocimiento acerca de la susceptibilidad de riesgo de desastres, capacitándolos en fenómenos amenazantes; y la elaboración de los planes de emergencias y contingencia.



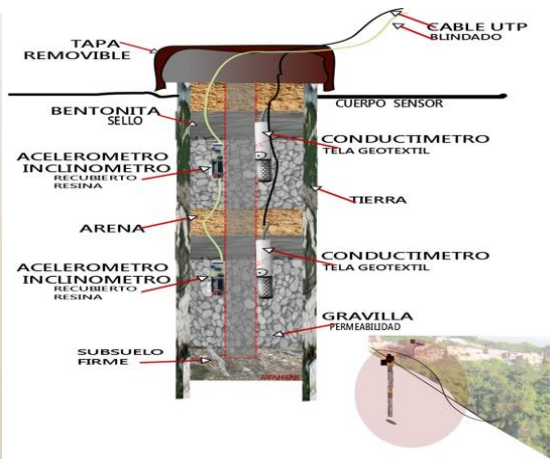
	Comuna	Comunidad	Población Beneficiada	Producto	Metas a cumplir
Planes Familiares	4	19	6,200 núcleos familiares	10,000 plegables	148,000 hogares
Planes Comunales	4 y 11	7	100 líderes	10 kit de emergencia	17 comunas y 3 corregimientos
Planes escolares		119 colegios públicos	600 estudiantes y profesores	4,000 cartillas instructivas	

6. Sectores Identificados e Intervenidos con Riesgo de Desastre.

META DEL CUATRENIO	2012	2013	2014	CUMPLIMIENTO
50	5	15	En etapa precontractual	40%
	\$48.000.000	\$150.000.000		

ALARMAS PARA LA GENERACION DE ALERTAS TEMPRANAS EN LA COMUNA 14

Se instalaron dispositivos que permiten medir la saturación de humedad del suelo, el desplazamiento del terreno y pluviómetros.



SISTEMA ACUSTICO PARA GENERAR ALERTAS TEMPRANAS

Es la seguridad ante los riesgos de desastres con el diseño tecnológico de un sistema de alerta temprana en zonas identificadas, susceptible de riesgo por erosión y remoción en masa, en la comuna 14 de Morrорico en los sectores de la Malaña y Albania.



SUB PROGRAMA MANEJO DEL DESASTRE

1. Personas en desastres y suministradas con elementos basicos.

El 13 de marzo de 2014, se presento un fenómeno de remoción en masa causado por la precipitación de lluvias, ocasionando la perdida de 4 vidas y la afectación de 119 familias damnificadas.



Se atendió la comunidad con ayudas humanitarias enviadas por la Unidad Nacional de Gestión del Riesgo y la Administración Municipal suministrando los subsidios de arriendo a las ocho familias que perdieron sus viviendas.



SUBSIDIOS DE ARRIENDO A DAMNIFICADOS

Ayudas económicas a familias damnificadas, con el fin de solucionar temporalmente la carencia de vivienda.



Comunidad Beneficiada con subsidios de arriendo a Marzo 2014	No de familias
Asentamiento club chimita	346
Café Madrid	186
Hogar de Paso y Club Ferroviario	72
Las Delicias, Campo Hermoso y Nariño	28
El Pablon	49
Fallos Judiciales	1
Punta Betin	17
Total Beneficiarios	669

PROGRAMA ESPACIO PÚBLICO: DE TODAS Y TODOS PARA TODAS Y TODOS

SUB PROGRAMA RECUPERACIÓN VOLUNTARIA DE ESPACIOS PÚBLICOS

1. Visitas de Control a los Establecimientos Comerciales.

META DEL CUATRENIIO	2012	2013	2014	CUMPLIMIENTO
2000	2500	4323	1450	403%





PROGRAMA PLAZAS DE MERCADO Y SERVICIOS PÚBLICOS EFICIENTES

SUB PROGRAMA CONSTRUCCIÓN Y/O MANTENIMIENTO DE PLAZAS DE MERCADO

INFRAESTRUCTURA

Concepto	Plaza	Contrato	Valor	Avance
Mantenimiento y Ampliación del Cuarto de aseo	Guarín	No. 448 de Octubre 09 de 2013	\$ 58.570.526	100%
Adecuación Centro de acopio	Concordia	No. 469 de Octubre 22 de 2013	\$ 814.786.294	90%
Mejoramiento y adecuación de las instalaciones	San Francisco	No. 028 de Febrero 27 de 2013	\$ 984.008.552	100%
Total Inversión			\$ 1.857.365.372	

OTRAS INVERSIONES

Concepto	S. Francisco	Concordia	Guarín	Kennedy	TOTAL
PGIRS y Capacitación	0	0	0	50.000.000	50.000.000



ANTES

AHORA

SAN FRANCISCO





GUARIN

ANTES

DESPUES





CONCORDIA

ANTES



DESPUES





RECUPERACION DE CARTERA

PLAZA	Febrero de 2012	Mayo de 2014
San Francisco	67.174.400	13.132.000
La Concordia	10.454.100	1.754.400
Guarín	29.715.300	2.980.200
Kennedy	0	4.079.600

LEGALIZACION DE PUESTOS

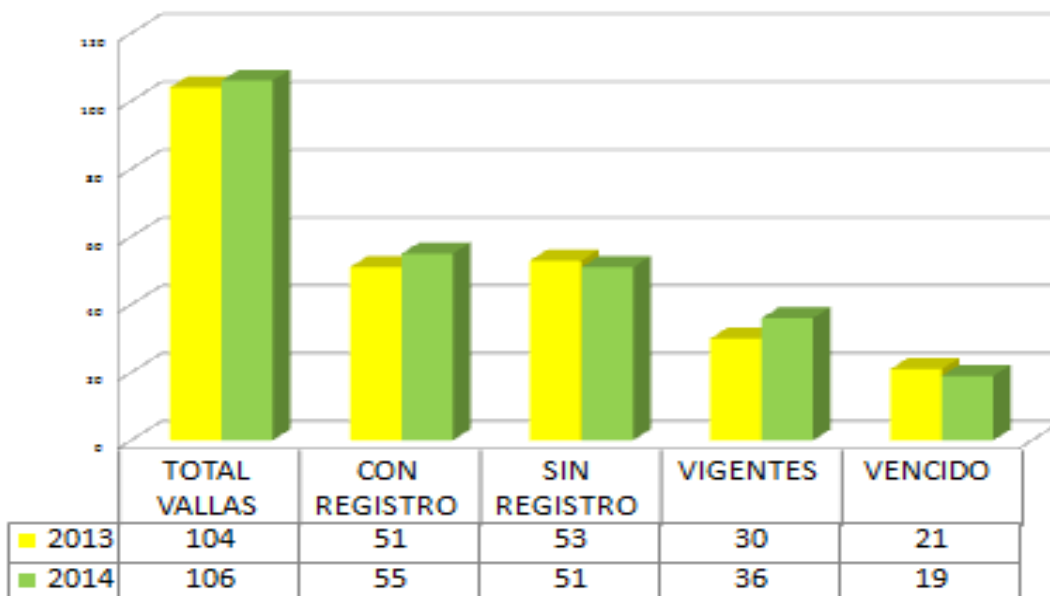
ACTIVIDAD	S. FRANCISCO	CONCORDIA	GUARIN	KENNEDY	TOTAL
Cesiones de derechos	178	106	140	24	308
Restituciones Ausentes	44	21	14	9	74
Restituciones fallecidos	18	0	5	0	18
Ratificaciones	373	217	1	0	590
Cambios de actividad	0	140	11	0	140
Adjudicaciones	22	29	5	184	235
TOTAL	635	513	176	217	1.365

PUBLICIDAD EXTERIOR

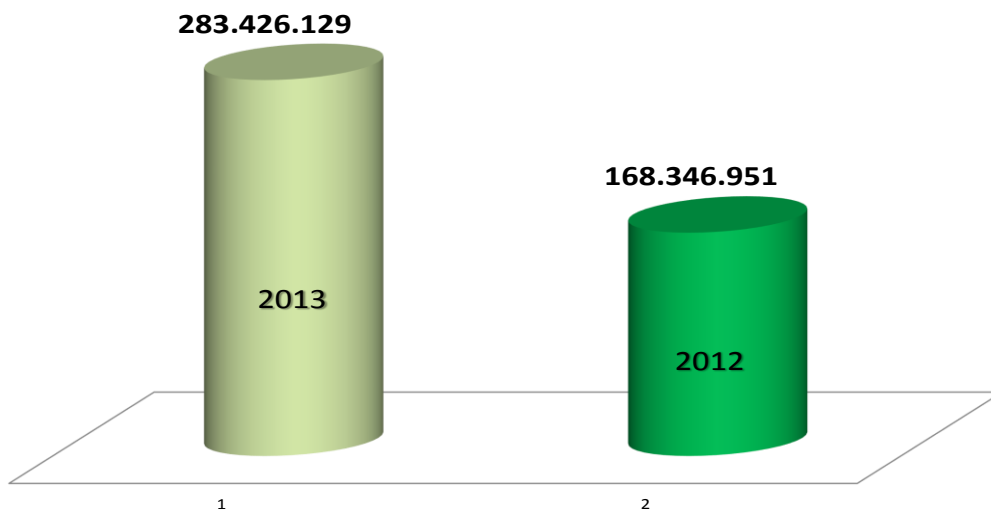




COMPARATIVO VALLAS 2013-2014

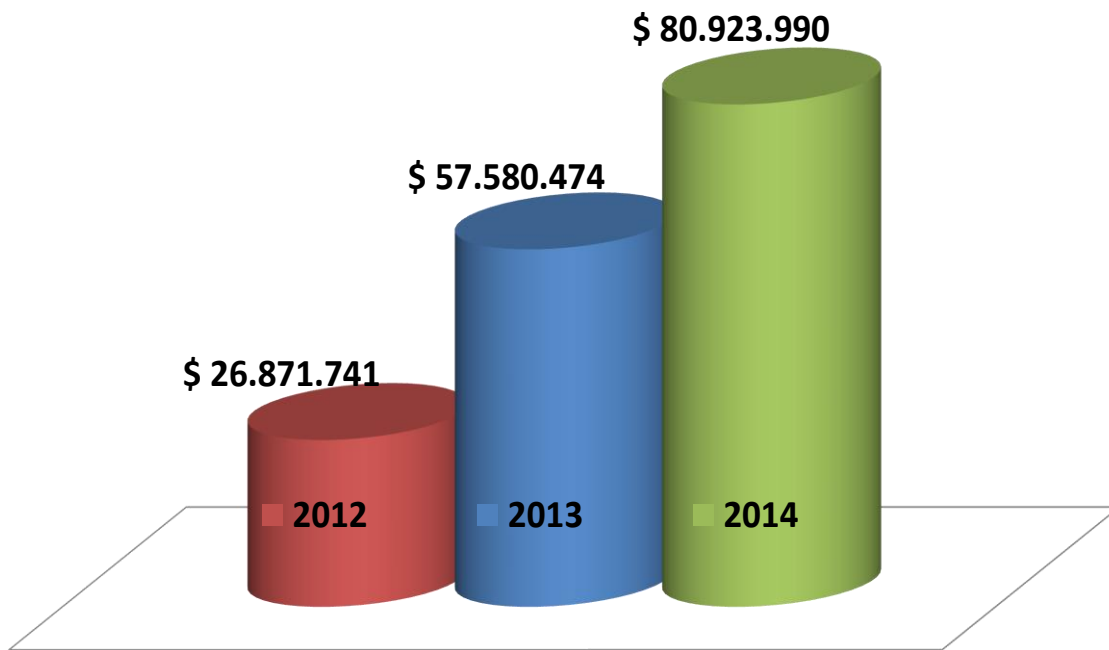


**COMPARATIVO RECAUDO IMPUESTO
2012-2013**





COMPARATIVO RECAUDO IMPUESTO
2012-2014



1





INDICADORES DE LA SITUACION DE SEGURIDAD CIUDADANA

Varios Delitos tuvieron una reducción marcada en el 2013 a comparación a 2012 – Homicidio, Hurto a Comercio, Muertes en AT, Extorsión y Hurto a Motos

Delitos que venían en alza desde 2011 se redujeron: Lesiones Personales, Hurto a Residencias.

El Hurto a Personas, las lesiones Personales, y Hurto a Residencias y a Comercio siguen estando sobre la media Nacional.

Comportamiento de Delitos de Mayor Impacto 2012-2013 Bucaramanga

	Comportamiento Bucaramanga			Comportamiento Nacional			Comparación Tasas 2012 Nacional		Comparación Tasas 2013 Nacional	
	Absoluto 2012	Absoluto 2013	Variación	Absoluto 2012	Absoluto 2013	Variación	B/Manga	Nacional	B/Manga	Nacional
Homicidio	96	96	-25%	16.033	14.782	-7,8%	18,25	34,4	18,22	31,37
Lesiones	2.862	3.007	24%	82.198	80.087	-2,6%	544,0	176,5	570,8	169,96
Hurto a Residencias	338	315	10%	22.354	19.934	-10,8%	64,3	48,0	59,8	42,30
Hurto a Comercio	601	543	-12%	21.533	21.892	1,7%	114,2	46,2	103,1	46,46
Hurto a Personas	3.801	3.865	2%	82.752	89.181	7,8%	722,5	177,6	733,6	189,26
Hurto a Automotores	40	39	10%	9.228	8.743	-5,3%	7,6	19,8	7,4	18,55
Hurto a Motocicletas	2.202	2.112	- 4%	22.651	22.755	0,5%	418,6	48,6	400,9	48,29
Muerte y Homicidio en AT	18	9	-12%	5.552	5.686	2,4%	3,4	11,9	1,7	12,07
Extorsión	200	179	-11%	2.316	2.753	18,9%	38,0	5,0	34,0	5,84



En general todos los delitos presentan una reducción importante respecto al mismo periodo del año anterior, excepto el homicidio que ha tenido un incremento del 26,7%, estando por encima de la nacional,

Los delitos más alejados de la tasa nacional para este periodo son las lesiones personales, las lesiones en accidente de tránsito, el hurto a personas y el hurto a comercio. Todos, exceptuando el hurto a comercio se encuentran priorizados para la ciudad.

Comportamiento de Delitos de Mayor Impacto 2014 Bucaramanga

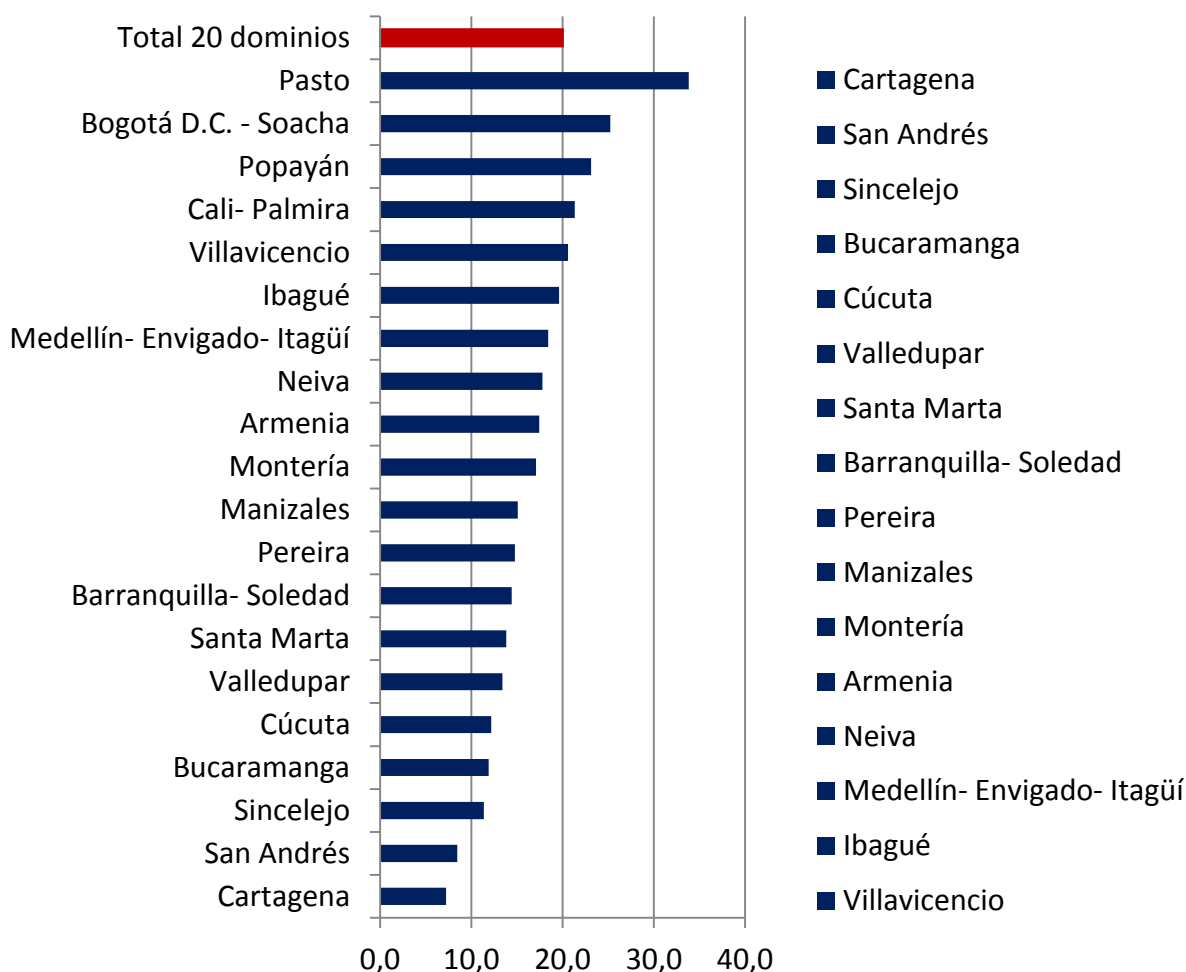
DELITOS	Bucaramanga				COMPORTAMIENTO NACIONAL			
	Enero-Abril 2013	Enero-Abril 2014	Variación	Tasa	Enero-Abril 2013	Enero-Abril 2014	Variación	Tasa
Homicidio	30	38	26,7%	7,2	4.050	3.334	-17,7%	7,1
Homcidio AT*	24	12	-50,0%	2,3	10856	8221	-24,3%	17,4
Extorsión*	19	12	-36,8%	2,3	1.513	580	-61,7%	1,2
Lesiones personales	777	497	-36,0%	94,2	22.387	19.161	-14,4%	40,7
Lesiones AT*	802	596	-25,7%	113,0	1.210	1.031	-14,8%	2,2
Hurto a residencias	137	66	-51,8%	12,5	5.978	4.658	-22,1%	9,9
Hurto a comercio	185	186	0,5%	35,3	6.482	5.129	-20,9%	10,9
Hurto a personas	968	843	-12,9%	159,8	23.554	22.318	-5,2%	47,4
Hurto a automotores	4	3	-25,0%	0,6	2.430	1.936	-20,3%	4,1
Hurto a motocicletas	64	42	-34,4%	8,0	5.981	4.934	-17,5%	10,5

INDICADORES DE SEGURIDAD A NIVEL NACIONAL...

PRIMERA ENCUESTA DANE DE SEGURIDAD 2011-2012

Población total 20 dominios: 15.621 miles de personas de 15 años o más.

Población víctima de al menos 1 delito durante los últimos doce meses: 3.130 mil personas de 15 años y más.



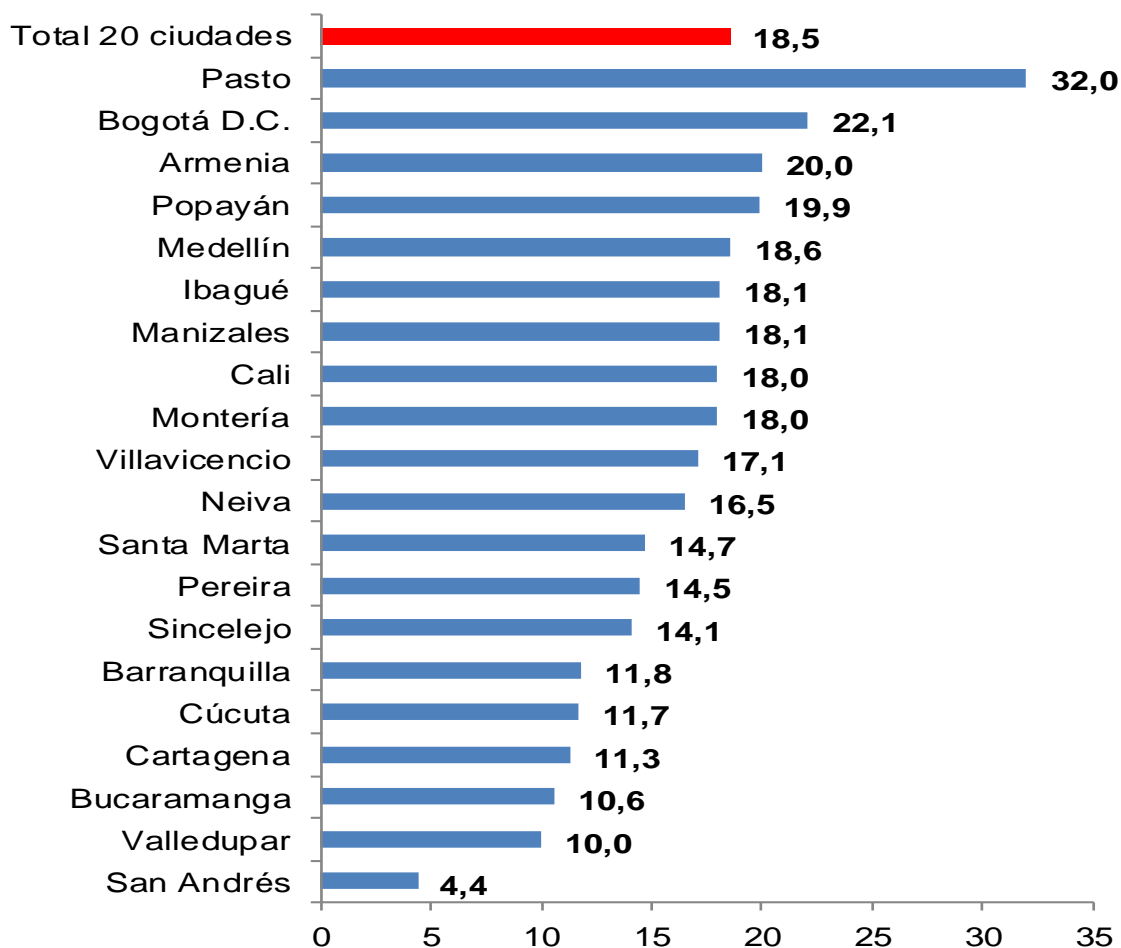
Según el DANE en el año 2012, dentro de las 20 ciudades principales en tema de indicadores delincuenciales, Bucaramanga se encontraba en la cuarta posición con índice de menor delincuencia.



SEGUNDA ENCUESTA DANE DE SEGURIDAD 2012-2013

Población total 20 ciudades: 15,13 millones de personas de 15 años o más.

Población víctima de al menos 1 delito durante los últimos doce meses: 2,80 millones de personas de 15 años y más.



Según el DANE en el año 2013, dentro de las 20 ciudades principales en tema de indicadores delincuenciales, Bucaramanga se encuentra en la tercera posición con índice de menor delincuencia.

En relación al 2012 – 2013 logramos disminuir en 1.3% en las encuestas nacionales, debido a nuestro trabajo y prioridad por mejorar la seguridad y convivencia en nuestra ciudad.



SEGUIMIENTO A LOS CONVENIOS NACION – REGION



En el 2012 La Alta Consejería Presidencial para la Convivencia y Seguridad Ciudadana organizó las Mesas Nación - Región, espacio de encuentro directo entre los gobiernos locales de las ciudades priorizadas por la Política Nacional de Seguridad y Convivencia (PNSCC), donde se suscribieron 116 acuerdos Nación - Región con entidades nacionales cuyo propósito es trabajar de manera integral en el mejoramiento de las condiciones de seguridad y el bienestar social de los bumanguenses.

En la siguiente tabla se muestra el proceso de los acuerdos suscritos.

Entidades Nacionales	N° Acuerdos	Total Acuerdos Ejecutados	Porcentaje de Ejecución
Agencia Colombiana para la Reintegración - ACR	3	3	100%
Coldeportes	6	4	67%
Departamento para la Prosperidad Social	5	4	80%
Fiscalía General de la Nación	3	2	67%
Fondo de Prevención Vial	4	4	100%
Instituto Colombiano de Bienestar Familiar	13	11	85%
Instituto Colombiano de Bienestar Familiar - Alta Consejería de Programas Especiales	1	1	100%
Instituto Nacional de Vías	1	1	100%
Ministerio de Cultura	11	7	64%
Ministerio de Educación Nacional	8	6	75%
Ministerio de Justicia y del Derecho	4	3	75%
Ministerio de Salud y Protección Social	8	7	88%
Ministerio de Tecnologías de la información	10	8	80%
Ministerio de Trabajo	5	4	80%
Ministerio de Transporte	4	3	75%
Ministerio de Vivienda, Ciudad y Territorio	3	2	66%
Ministerio del Interior	11	8	73%
Policía Nacional	7	7	100%
Servicio Nacional de Aprendizaje - SENA	9	2	22%
Total Acuerdos Nación – Región	116	87	75%



ACTIVIDADES REALIZADAS EN LOS SITIOS MÁS INSEGUROS DE LA CIUDAD

Interinstitucionalmente actuamos con la oficina de alumbrado público para erradicar los 40 puntos de inseguridad motivados por la falta de alumbrado público utilizando la estrategia de cambio de bombillas amarillas a bombillas de luz día.

BARRIO	LUGAR ESPECIFICO	TIPO DE ACTIVIDAD	INVERSION	EJECUCION
Esperanza 3	Cr 25 Cll 12N	Se realizó expansión y mejoramiento de alumbrado público en diferentes sectores indicados por el presidente del barrio Esperanza 3	\$59.244.340	100%
Villas de Girardot	Cll 24y 25 Cr 2	Se mejoró la iluminación de todo el barrio en el contrato 053 de zona urbana en el mes de noviembre de 2012	\$64.359.561	100%
Cabecera	Parque las Estatuas Cr 38ª Cll 45	Se recupera la iluminación total del parque	\$406.939.428,55	100%
Cabecera	Parque Solón Wilches Cll 37 Cra 30	Se recupera la iluminación total del parque	\$43.248.482	100%
Puerta del Sol	Parque las Hormigas Cr 30 Cll 65	Se recupera la iluminación total del parque	\$430.707.666	100%
Diamante 2	Parque Metrolinea Oriental Cll 91 Cr 29	Está en proyecto de expansión	\$400.482.032	100%
Ciudadela Real de Minas	Patinodromo Calle los Estudiantes	Se cambió transformador 12 de marzo de 2013	\$3.248.000	100%
San Cristóbal	Parque Cll 2N Cr 24	Fueron remodelados en enero de 2013 y se encuentran en perfectas condiciones	\$78.304.064	100%
San Cristóbal	Parque Cll 2N Cr 23B			100%
San Cristóbal	Parque Cll 2n Cr 23ª			100%



Villa Rosa	Parque la Estación Cll 19N Cr 26	Fueron remodelados en enero de 2013 y se encuentran en perfectas condiciones	\$3.267.386,10	100%
San Francisco	Parque Calle 17 Carrera 21	Se va a recuperar la iluminación de todo el parque	\$618.347.492,00	40%
Antonia Santos Centro	Parque de los Niños Cr26 Cll 32	Se va a recuperar la iluminación de todo el parque	\$65.216.666,67	Se contrataron los estudios de consultoría N°199/13
Antonia Santos Centro	Parque Antonia Santos Cr 21 Cll 32	Se va a recuperar la iluminación de todo el parque	\$565.576.755,00	80%
Comuneros	Parque Cristo Rey Cll 9 entre cr 17 y 18	Se va a realizar expansión y mejoramiento de iluminación del parque	\$65.216.666,77	Se contrataron los estudios de consultoría N°199/13
Antonia Santos Centro	Parque Centenario Cll 33 Cr 19	Se va a recuperar la iluminación de todo el parque	\$1.020.417.000,00	40%
Esperanza I	Cr 23C Cll 8N	Se cambiaron los bombillos a luz blanca a finales de mayo	\$799.586,00	100%
Esperanza II	Cr 23C 11N	Se cambiaron los bombillos a luz blanca a finales de mayo	\$1.257.984	100%
Kennedy	Parque Cll 17 Cr 14	Se cambiaron los bombillos a luz blanca a finales de mayo	\$2.422.489	100%
La Concordia	Parque los periodistas Cll 45 Cr 16	Se cambiaron los bombillos a luz blanca a finales de mayo	\$2.142.050	100%
Tejar Norte 2	Parque Cll 16N Cr 16	Se cambiaron los bombillos a luz blanca a finales de mayo	\$2.048.570	100%
23 de Junio	Parque Cll30 Cr5	Se cambiaron los bombillos a luz blanca a finales de mayo	\$790.586	100%
Los Pinos	Parque Cr34A Cll 10	Se cambiaron los bombillos a luz blanca a finales de mayo	\$2.142.050	100%



San Miguel	Parque las tres V Cr17 con avenida rosita	Se cambiaron los bombillos a luz blanca a finales de mayo	\$4.097.104	100%
Santa María	Parque Cr13 103B esquina	Se cambiaron los bombillos a luz blanca a finales de mayo	\$2.235.530	100%
Olas Bajas	Cll 16N 23-24	Se cambiaron los bombillos a luz blanca a finales de mayo		100%
Villa Helena	Parque las llantas	Se cambiaron los bombillos a luz blanca a finales de mayo		100%
San Rafael	Parque Cll7 Cr14	Se va a mejorar la iluminación del área perimetral de la cancha		En legalización zona urbana
Campo hermoso	Parque de la Vida Cll 45 Cr3	Está en proyecto de expansión para esta vigencia		En diseño
El Cinal	Parque Cr9 Cll 5 y 6			En legalización zona urbana
Girardot	Parque Cll25 y 27 con Cr 6 y 7	S revisara la necesidad por mantenimiento		En diseño
Santander	Parque Cll 29 Cr 6 occ	Zona verde en la escarpa y no pertenece AP		
Garcia Rovira	Parque romero Cll 45 cr11	No es factible realizar inversión ya que existen techos para cubrir la venta de flores		
Monterredondo	Cr 36 Cll 65	Parque Nacuma		En la secretaria de planeación está radicado un proyecto para mejorar todo el sector
TOTAL			\$ 3.904.470.191,65	



OBRAS DE MITIGACION PARA REDUCIR EL RIESGO EN LA COMUNA 14

Como resultado del estudio realizado mediante el convenio No 115 de 2009 en la comuna 14, el programa de Gestion del Riesgo de la Secretaria del Interior y la Secretaria de infraestructura formulo un proyecto y se adquirieron recursos de la Unidad Nacional de Gestión del Riesgo de Desastre por valor de **\$17,000,000,000**.



Actualmente se esta ejecutando la primera fase que consiste en anclar tres pantallas con una inversión de **\$7,500,000,000** en los sectores de la Malaña parte baja, Miraflores parte alta y Buenos aires parte baja.



La segunda fase se realizara próximamente con una inversión de **\$9,500,000,000** en los barrios Vegas de Morrórico, Albania, Buenos Aires bajo y Miraflores parte baja.



PROGRAMAS ADICIONALES

POLICIA NACIONAL

Motocicletas para la Policía Nacional: Entrega de 6 motocicletas para mejoramiento de seguridad en el sector rural.



CAI de Policía del Barrio Kennedy: Entrega del CAI mejorando la seguridad, convivencia de los habitantes de la comuna 1 y 2 de la ciudad.





Emisora de la Policía Nacional: Se fortalece la emisora Radio Policía Nacional 91.7 FM con la compra de equipos tecnológicos



Camionetas para la Policía Nacional: Entrega de tres camionetas 4x4, 62 motocicletas, radios, celulares para la ampliación y funcionamiento del Plan Nacional de Vigilancia por Cuadrantes en el municipio de Bucaramanga.





Dotación para la Policía Nacional: La Secretaria del Interior entrega dotación al 100% al personal de la Policía Metropolitana de Bucaramanga con cascos y chalecos de identificación



Sistema 123: Se fortalece y moderniza la infraestructura del Sistema de Seguridad y Emergencias 123, con componentes en última tecnología para garantizar la alta disponibilidad de consolidación y virtualización de las estaciones de trabajo para la Policía Nacional.



Después de 13 años se actualiza el Sistema 123 con tecnología de punta



Dotación para la Policía Nacional: La compra de un sistema de sonido altoparlante para la unidad antidisturbios de la Policía Metropolitana de Bucaramanga.



Estación del Norte: Dotación de Sijin y la nueva estación del norte Policía Metropolitana de Bucaramanga.





Comando Centro Policía: La remodelación del Comando Centro de Policía Metropolitana de Bucaramanga para una mejor imagen y prestación del servicio a los ciudadanos.



EJERCITO NACIONAL

Motocicletas para el Ejército Nacional: Entrega de 20 motocicletas de 660 cc (incluye diez cascos, maletero, soat) para apoyar las misiones de orden público en el municipio de Bucaramanga con la Policía Militar.





Dotación para el Ejército Nacional: Entrega de dos camionetas 4x4 y un vehículo cama baja para el fortalecimiento de misiones institucionales del Ejército Nacional y que tienen que ver con el plan integral de seguridad de la ciudad.



Circuito Cerrado de Televisión: La ampliación del sistema de CCTV del centro de monitoreo del Batallón ASPC N°5 Mercedes Abrego del Municipio de Bucaramanga generando la modernización del sistema de seguridad en la ciudad.



**Actualización
tecnológica de los
equipos del sistema
CCTV**



Seguridad para el Batallón: La adquisición de un sistema de control de acceso automático vehicular y peatonal del Batallón ASPC N°5



CTI

Dotación para el CTI: Entrega de dos camionetas 4x4 para el fortalecimiento de los procesos de investigación de la Fiscalía General de la Nación en la ciudad de Bucaramanga.



**Vehículo para
control de
explosivos**



**Vehículo para
levantamiento de
cadáveres**

MIGRACION COLOMBIA

Dotación para Migración Colombia: Entrega de una camioneta 4x4 para el fortalecimiento de los procesos migratorios al municipio de Bucaramanga.



Camioneta patrulla

Dotación para Migración Colombia: Dotación de equipo tecnológico de última gama para el control y verificación de documentos y pasaportes en el Aeropuerto Palonegro de la Ciudad de Bucaramanga.





SECRETARIA DEL INTERIOR

Adquisición de licencias perpetúas para uso de dispositivos móviles: Se adquirió el Software Ontrack, para sistematizar los formatos que se usan para realizar las visitas de las Inspecciones de Policía Urbanas.



GRUPO DE DESCONGESTION



El Secretario del Interior Dr. René Rodrigo Garzón M, Viene adelantando una estrategia que lograra impactar en la descongestión de las 19 inspecciones que están adscritas a esta dependencia, la política lograra poner al día los procesos de la secretaria con una actuación en esta vigencia para todos los procesos.



GRUPO DE DESCONGESTION

INSPECCIONES	RESOLUCIONES	IMPULSOS
ORNATO1	116	337
ORNATO 2	50	323
ORNATO 3	53	184
CIVIL IMPAR	80	80
SALUD Y ASEO	295	93
ESTABLECIMIENTO COMERCIAL 1	239	562
ESTABLECIMIENTO COMERCIAL 2	205	292
TOTAL	948	1871



INSPECCIONES DE LA SECRETARIA

INSPECCION	PROCESOS ACTIVOS A ENERO			PROCESOS INGRESADOS			TOTAL PROCESOS			PROCESOS FINALIZADOS			PROCESOS A LA FECHA		
	2012	2013	2014	2012	2013	2014	2012	2013	2014	2012	2013	2014	2012	2013	2014
COMBUSTIBLES	408	14	14	20	0	0	428	14	14	414	0	0	14	14	14
PROTECCION AL CONSUMIDOR	1811	987	460	365	183	0	2176	1170	460	1189	710	48	987	460	412
ESTABLECIMIENTOS COMI	1786	1157	1412	601	876	70	2387	2033	1482	1230	621	295	1157	1412	1131
ESTABLECIMIENTOS COMII	1800	1058	1529	759	934	149	2569	1992	1678	1501	463	286	1058	1529	1311
TOTAL ESTABLECIMIENTOS	3586	2223	2941	1360	1810	219	4956	4033	3160	2731	1084	581	2223	2949	2442
CIVIL IMPAR	1409	666	650	242	166	23	1651	832	673	985	182	215	666	650	458
CIVIL PAR	1546	767	588	170	244	90	1716	1011	678	949	423	71	767	588	607
TOTAL CIVILES	2955	1433	1238	412	410	113	3367	1843	1351	1934	605	286	1433	1238	1065
ORNATOS I	2608	2383	2274	170	156	18	2778	2539	2292	395	265	190	2383	2274	2102
ORNATOS II	3127	2832	2335	283	401	53	3410	3223	2388	578	898	125	2832	2335	2263
ORNATOS III	3729	3045	1780	281	93	28	4010	3138	1808	965	1358	125	3045	1780	1683
TOTAL ORNATOS	9464	8260	6389	734	650	99	10198	8900	6488	1938	2521	440	8260	6389	6048
CRIA Y TENENCIA ANIMALES	115	85	75	56	12	3	171	97	78	86	22	1	85	75	77
CONTAMINACION AUDITIVA	276	182	171	125	21	7	401	203	178	219	24	1	182	171	177
HIGIENICO SANITARIAS	161	110	404	197	364	73	358	474	477	248	70	4	110	404	473
CONTAMINACION VISUAL	245	248	260	264	87	30	509	335	290	261	75	1	248	260	289
COMPARENDO AMBIENTAL	631	988	1913	917	1291	269	1548	2279	2182	560	366	280	988	1913	1902
TOTAL SALUD Y ASEO	1428	1613	2823	1559	1775	382	2987	3388	3205	1374	557	287	1613	2823	2918
ESPACIO PUBLICO	500	580	3679	130	5500	1245	630	6080	4924	50	2401	4104	580	3679	820
TOTAL INSPECCIONES	20152	15110	17544	4580	10328	2058	24742	25438	19602	9630	7878	5746	15110	17560	13719



RECUPERACION ZONA 30

De acuerdo a lineamientos Nacionales en la seguridad y la convivencia ciudadana el Alcalde Municipal, el Secretario del Interior y el Comandante de la Policía Nacional determinan que el sector de mayor problemática que afecta la seguridad ciudadana en la Ciudad de Bucaramanga es el comprendido entre la calle 28 a la calle 31 y de la carrera 14 hasta la carrera 19, sector que denominan **“ZONA 30”**.

Se constata que dentro los aspectos de afectación a la seguridad y convivencia ciudadana efectivamente existe el consumo de sustancias psicoactivas como principal actividad comercial, la prostitución, la ocupación del espacio público, y presencia de habitantes de la calle se han constituido como los principales focos que denotan una percepción de inseguridad sobre la presente jurisdicción, enmarcándolo como un sector neurálgico de la problemática social y de salubridad en el sector centro de Bucaramanga.

El esfuerzo interinstitucional, incluyó la visita a 424 establecimientos; el embellecimiento de las fachadas; la recuperación del espacio público invadido por basura, artículos comerciales, vendedores ambulantes y vehículos; el cambio de luminarias para mejorar la seguridad en la noche, así como la remodelación de vías, andenes .

Como meta cumplida y la obtención de increíbles resultados nos llevó a iniciar de esta forma la recuperación del sector Antonia Santos.





CONSTRUCCION Y REPARACION DE LOS ANDENES


ANTES



AHORA



CAMBIO DE 40 LUMINARIAS DE LUZ AMARILLA A LUZ BLANCA



EMBELLECIMIENTO DE LAS FACHADAS





ESPACIO PÚBLICO – INVASION VEHICULAR



ESPACIO PÚBLICO – INVASION ESTABLECIMIENTOS COMERCIALES





LIMPIEZA DE LAS CALLES DE LA ZONA 30

ANTES



AHORA



SEÑALIZACION RESTAURADA





DIA SIN MOTO

Con la salida de casi 260 mil motocicletas de las vías de la ciudad y algunos municipios del área metropolitana se llevó a cabo el **Día sin Moto**, los calificativos a favor de la medida no se hicieron esperar. Para señalar su regocijo por lo que estaban disfrutando, expresaron frases cargadas de adjetivos como “excelente, una medida espectacular y muy buena”



RECUPERACION DE LA CASA DEL HUMO

Es un acto administrativo del señor Alcalde en donde se determina que la casa del humo es una zona para recuperar en la ciudad. Debido a que es una orden Presidencial donde muestra que Bucaramanga se encuentra en el 4 puesto en erradicación y aplicación de extinción de dominio a los expendios de sustancias alucinógenas en sitios vulnerables.



DE UN TOTAL DE 7 REUNIONES CELEBRADAS DURANTE EL TRIMESTRE, LA SECRETARÍA DEL INTERIOR ADQUIRIÓ SEGÚN 5 COMPROMISOS A LOS CUALES SE LE ESTA DANDO UN 100% DE CUMPLIMIENTO.



ANTES



TRABAJANDO POR EL MEJORAMIENTO DE NUESTRA CIUDAD





Bucaramanga
capital
sostenible



INFORME DE GESTIÓN 2012 - 2014
SECRETARIA DEL INTERIOR

DESPUES



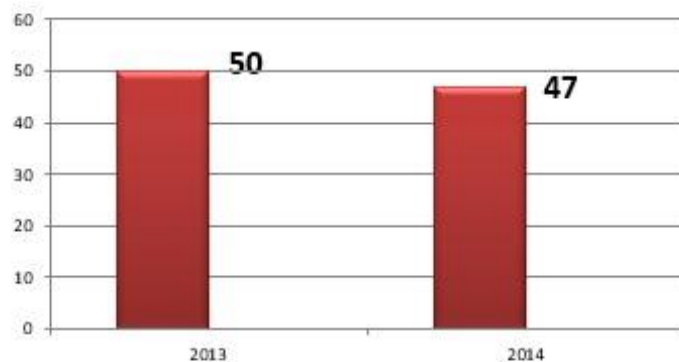


TOLERANCIA EN MOVIMIENTO

BARRISMO TOLERANTE

1) Murga: Conformación de una Grupo musical organizada e integrada por 50 jóvenes barristas que forman parte de diferentes parches de la barra Fortaleza Leoparda. Con esta banda Musical se espera disminuir los índices de intolerancia en los jóvenes y hacer un mejor uso del tiempo libre desde las artes, educación y el compromiso social, porque ahora estarán amenizando los diferentes compromisos deportivos y comunitarios de la ciudad.

JOVENES INTEGRANTES DE LA MURGA FORTIN



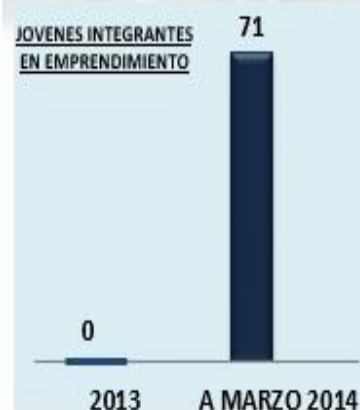


2) Emprendimiento: Constituir unidades productivas con jóvenes pertenecientes al Barrismo, **71 Jóvenes** de las barras se unieron para conformar una empresa legal de logística para apoyar diferentes eventos que se generen en la ciudad.

CAPACITACIONES QUE SE ESTÁN REALIZANDO CON LOS JÓVENES DE LOGÍSTICA	
ENTIDAD	CAPACITACION
Cruz Roja Colombiana	Primeros Auxilios
Bomberos de Bucaramanga	Prevención y Atención de Incendios
Secretaría de Desarrollo Social Municipal	Proyecto de vida
Policía Nacional (MEBUC)	Educación para la resistencia al abuso y uso de las drogas
Oficina de Gestión del Riesgo y Desastres Secretaría del Interior Municipal	Plan de emergencia y contingencia en escenarios deportivos
Oficina de Gestión del Riesgo y Desastres Secretaría del Interior Municipal	Charla motivacional y proyecto barrismo social.
Club Atlético Bucaramanga	Logística Empresarial
Secretaría de Salud y Medio Ambiente Municipal	Contaminación Auditiva y Visual
Secretaría de Salud y Medio Ambiente Municipal	Manejo de Residuos Sólidos
Personería de Bucaramanga	Derechos y Deberes como Ciudadanos
Oficina de Tolerancia en Movimiento Secretaría del Interior Municipal	Ruta de la Muerte, creación de conciencia juvenil – visita a la Cárcel Modelo de Bucaramanga, Hospital Universitario Ramón Gonzales Valencia, Medicina Legal
Ejército Nacional – Quinta Brigada	Actividad de capacitación y motivación juvenil – Trabajo en Equipo



FOTO. GESTORES DE CONVIVENCIA Y TOLERANCIA LOGÍSTICA



Gestores de Convivencia y Tolerancia – Logística en el Estadio 71

3) Formación Técnica y Tecnológica: Generar convenios con la Policía Nacional y el Sena para que jóvenes pertenecientes a las barras puedan formarse o capacitarse mediante modalidad de ofertas cerradas, asegurando su ingreso al proceso Educativo en Técnico y Tecnológico.

Mediante convenio Nación Región con el SENA – ALCALDIA DE BUCARAMANGA – POLICIA NACIONAL se han adelantado diferentes carreras a nivel Técnico y Tecnológico con los parches de las barras que componen el proyecto.

AÑO	CARRERA	NIVEL	JOVENES ESTUDIANDO
2013	CONTABILIDAD Y FINANZAS	TECNOLOGIA	30
	MERCADEO	TECNOLOGIA	30
2014	SALUD OCUPACIONAL	TECNOLOGIA	35
	SISTEMAS	TECNICA	35
	SERIGRAFIA	TECNICA	15
TOTAL			145





4) Sensibilización Cultura Ciudadana:

Componer grupos de trabajo con los parches de las barras de la ciudad, mediante actividades recreativas y pedagógicas, 500 jóvenes han iniciado el proceso de concientización de mantener un comportamiento tolerante y respetuoso con los demás barristas y la comunidad en todo lugar.



FOTO. CAPACITACION MARZO DE 2014 - FLS

DISTURBIO ROJO

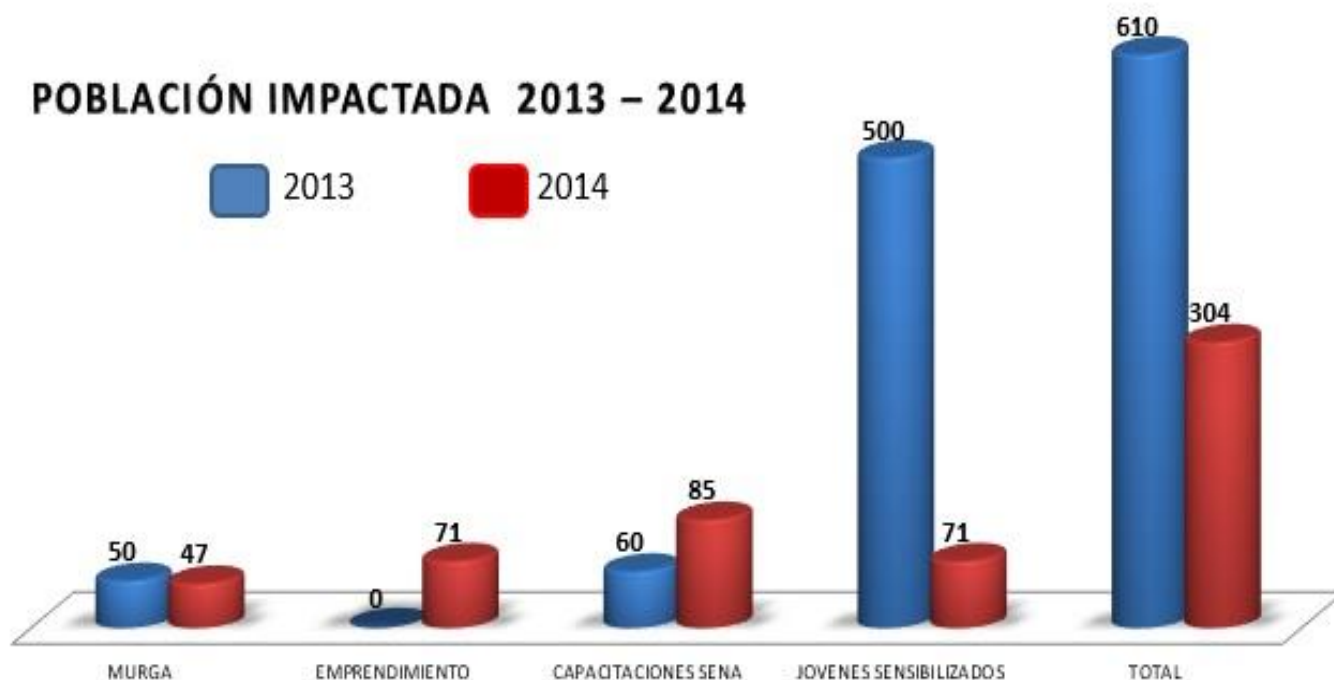


FOTO. CAPACITACION MARZO DE 2014 - DRB



POBLACIÓN IMPACTADA 2013 – 2014

■ 2013 ■ 2014





JOVENES TOLERANTES



FOTO: REUNIÓN DE PADRES DE FAMILIA Y JÓVENES INTEGRANTES DEL PROYECTO JÓVENES TOLERANTES EN VIGENCIA 2014, (15 DE FEBRERO DE 2014 – AUDITORIO INSTITUTO MUNICIPAL DE CULTURA).

La **Secretaría del Interior** de Bucaramanga busca sensibilizar a los **Niños, Niñas y Adolescentes**, en diversas alternativas para que sean promotores de la mediación, la convivencia, el respeto y la tolerancia en cada uno de los espacios en donde interactúen.

GRUPO DE APOYO COMUNITARIO

Crear grupos de trabajo con jóvenes orientados hacia el servicio social y comunitario con el fin de sensibilizar y concientizar a los bumanguenses en temas que impidan que se cometan hechos contravencionales que afecten la Convivencia en la ciudad.

Proyecto de Servicio Comunitario por medio del cual en las **17 COMUNAS** se conforman un equipo de **20 JÓVENES**, para un total de **340 JÓVENES**, quienes uniformados, dotados con una bicicleta y capacitado en los doce temas del programa, sensibilizan a la comunidad puerta a puerta en cada uno de los barrios que conforman su comunidad a un fin de lograr sensibilizar y adiestrar a la comunidad en la tolerancia y en el respeto a las normas ciudadanas.

**JÓVENES ESCOGIDOS Y COORDINADOS POR LA
POLICÍA NACIONAL.**



Foto: Lanzamiento Jóvenes Tolerantes -21 de Marzo de 2013



INDICADOR - JOVENES TOLERANTES	META	2013	2014	TOTAL
No personas sensibilizadas en Bucaramanga con el proyecto JOVENES TOLERANTES	40.000	29.162	11,138	40,300
No. Jovenes activos en el proyecto/340	340	270	340	610
Barrios a Sensibilizar	238	144	38	182
No de capacitaciones para los Jóvenes	10	6	2	8



FOTO: CLAUSURA JOVENES TOLERANTES NOVIEMBRE 2013.

COMUNA	BARRIO	SENSIBILIZACIONES REALIZADAS	TOTAL
1	MARIA PAZ	280	829
	KENNEDY	300	
	BETANIA ETAPA 8 Y 10	249	
2	SAN CRISTOBAL	315	1305
	VILLA HELENA NORTE	300	
	LA JUVENTUD	290	
3	COLSEGUROS NORTE	400	806
	LA UNIVERSIDAD	806	
5	QUINTA ESTRELLA	131	1108
	ALFONSO LOPEZ	300	
	LA JOYA	377	
	PRIMERO DE MAYO	100	
6	CAMPO HERMOSO	200	722
	SAN MIGUEL	288	
	CANDILES	434	
7	LOS NARANJOS	568	1190
	SAMANES 5	127	
	PÁSEO REAL 1	45	
	PASEO REAL 2	65	
	PLAZA MAYOR	32	
	JUAN PABLO 2	85	
	CALLE LOS ESTUDIANTES	113	
ACROPOLIS	67		
SAMANES 6	88		



FOTO: SENSIBILIZACION BARRIO SAN CRISTOBAL



FOTO: SENSIBILIZACION BARRIO MARIA PAZ



FOTO: SENSIBILIZACION BARRIO QUINTA DANIA



COMUNA	BARRIO	SENSIBILIZACIONES REALIZADAS	TOTAL
9	LA LIBERTAD	430	965
	ASTURIAS II	242	
	DIAMANTE 1	293	
10	PROVENZA	480	480
11	TOLEDO PLATA	505	804
	VILLA ALICIA	110	
	EL ROCIO	189	
13	SAN ALONSO	380	1815
	PINOS	274	
	LAS AMERICAS Y EL ALVAREZ	233	
	MEJORAS PUBLICAS	400	
	EL PRADO	200	
14	AURORA	328	300
	ALBANIA	300	
17	ESTORAQUES II	100	808
	PRADOS DEL MUTIS	115	
	MONTERREDONDO	80	
	CIUDAD MUTIS	98	
	MANZANARES	135	
	ESTORAQUES I	87	
	BRISAS DEL MUTIS	98	
LOS HEROES	95		

TOTAL SENSIBILIZACIONES 11.132



FOTO: SENSIBILIZACION BARRIO CIUDADELA REAL DE MINAS



FOTO: SENSIBILIZACION BARRIO BETANIA



FOTO: SENSIBILIZACION BARRIO TOLEDO PLATA

CRECIENDO EN TOLERANCIA

Prevenir en seguridad con los niños, niñas y adolescentes en el Municipio de Bucaramanga, El programa Balones con Valores se implemento en las **Comunas 1 y 2 con 17 escuelas deportivas** con la participación de **610 niños**, donde se le entrega dos uniformes y un balón



FOTO: ESCUELA DE FORMACION DEPORTIVA COMUNA 2



FOTO: TALLER ESCUELA DE PADRES COMUNA 1



FOTO: TALLER ESCUELA DE PADRES COMUNA 2



Objetivo: Utilización del tiempo libre en la disciplina del futbol de jóvenes vulnerables en el consumo de sustancias psicoactivas, mediante la sensibilización en valores.

COMUNA 1	BARRIO	NIÑO(A)S PARTICIPANTES
SUB 8 SUB 11 SUB 15	KENNEDY	46
	VILLA ROSA	20
	VILLA HELENA	20
	MARIA PAZ	60
	HAMACAS	34
	CAFÉ MADRID	22
	ALTOS DEL KENNEDY	34
	OLAS	27
TOTAL	8 BARRIOS	263



FOTO: ESCUELA DE FORMACION DEPORTIVA COMUNA 2

COMUNA 2	BARRIO	NIÑO(A)S PARTICIPANTES
SUB 8 SUB 11 SUB 15	ESPERANZA II	59
	BOSQUE NORTE	41
	SAN CRISTOBAL	51
	TRANSICION V	59
	REGADEROS	40
	ESPERANZA III	37
	LOS ANGELES	33
	MIRADOR NORTE	27
TOTAL	8	347



FOTO: ESCUELA DE FORMACION DEPORTIVA COMUNA 1

PASEO ESTUDIANTIL

Prevenir en seguridad, donde se busca crear patrones comportamentales en el respeto entre Niños, Niñas y Adolescentes, formando Cultura Ciudadana, mediante la Prevención y la Seguridad Vial en la Calle de los Estudiantes.

POBLACION A INTERVENIR	NUMERO DE ESTUDIANTES
U.T.S.	14.000
COLEGIO EL PILAR	4.770
INSTITUTO POLITECNICO	4.300
AURELIO MARTINEZ MUTIS	3.800
GORETTI	3.772
NACIONAL DE COMERCIO	2.700
ITAE – MANUELA BELTRAN	3.000
PLAZA MAYOR	848
TORRES DE SAN REMO	588
AREA COMERCIAL	180
TOTAL	34.200

INDICADORES	META	2013
No. Jóvenes, niños, niñas y adultos capacitados	4000	6650
No. Convenios o alianzas	3	3



FOTO: SENSIBILIZACION, ORGANIZACION Y MEJORAMIENTO CALLE DE LOS ESTUDIANTES COLEGIO AURELIO MARTINEZ MUTIS.



FOTO: SENSIBILIZACION, ORGANIZACION Y MEJORAMIENTO CALLE DE LOS ESTUDIANTES COLEGIO POLITECNICO.



ESCUELA DE TOLERANCIA, SEGURIDAD Y CONVIVENCIA CIUDADANA

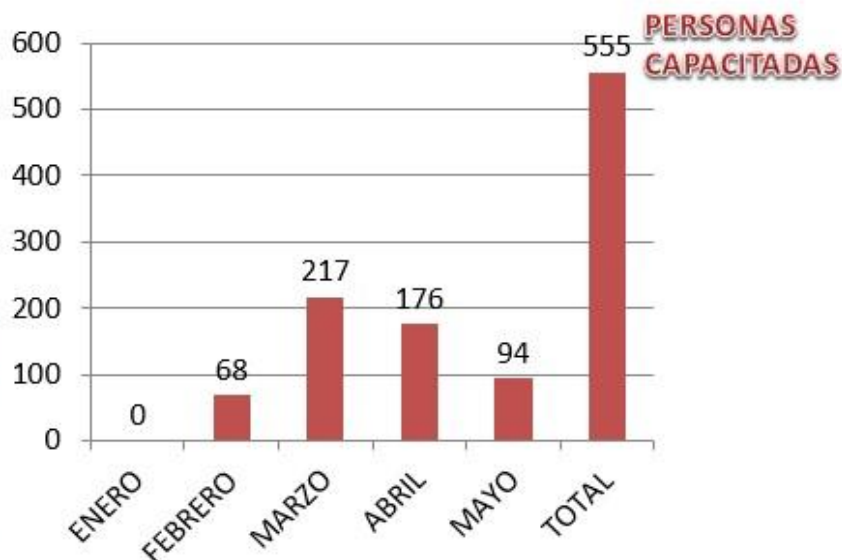
Mediante Decreto 269 de 2012, el Señor Alcalde Dr. Luis Francisco Bohórquez, Institucionaliza la Escuela de Convivencia, Tolerancia y Seguridad Ciudadana como un elemento transformador cultural.



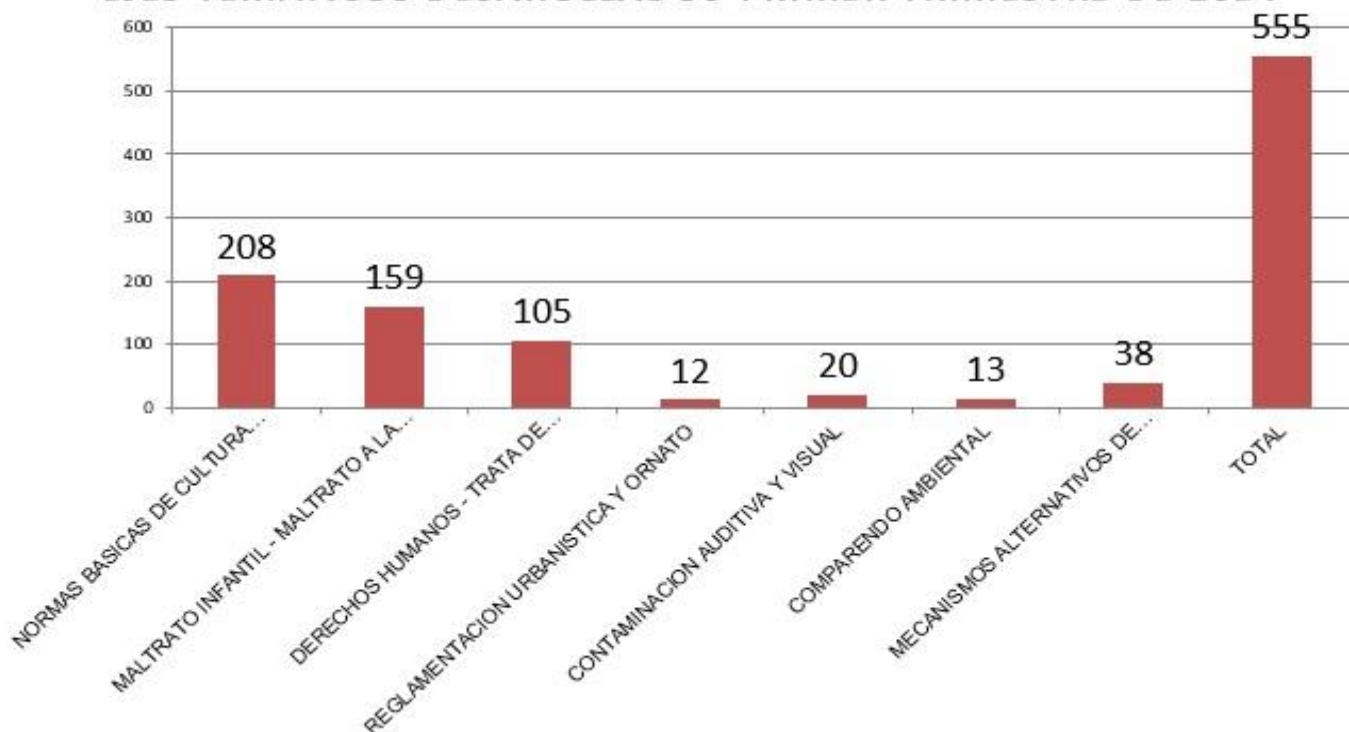
FOTO: CAPACITACIÓN VIOLENCIA INTRAFAMILIAR 19 DE MARZO DE 2014

ALIANZAS INTERINSTITUCIONALES

1. MIGRACION COLOMBIA
2. PERSONERIA
3. SECRETARIA DE SALUD Y MEDIO AMBIENTE
4. POLICIA NACIONAL



EJES TEMATICOS DESARROLLADOS-PRIMER TRIMESTRE DE 2014





BARRIO: CAFÉ MADRID
FECHA: 08/05/2014



BARRIO: TOLEDO PLATA
FECHA: 24/04/2014



BARRIO: COLORADOS
FECHA: 15/05/2014



BARRIO: KENNEDY
FECHA: 28/04/2014



BARRIO: CAFÉ MADRID
FECHA: 08/05/2014



SALON MIGRACION COLOMBIA
FECHA: 28/03/2014

PROMOTORES DE SEGURIDAD

Organizar, sensibilizar y comprometer a la comunidad con su seguridad, un Promotor de Seguridad o Equipo de Promotoria de Seguridad se conforma en cada una de las comunidades mediante la vinculación e integración de los vecinos por cuadra, sectores, barrios, conjuntos, edificios y localidades con dirección de la policía nacional, en grupos no menores de 15 personas, quienes reciben formación en seguridad y convivencia ciudadana.

INDICADOR – PROMOTORES DE SEGURIDAD	META	2013	2014
Reuniones Coordinación	6	7	3
Capacitaciones a los integrantes de Promotores de Seguridad	1	1	4
Barrios con sistema de Alarmas – Promotores de Seguridad	40	124	0
Personal integrada a los Promotores de Seguridad	400	790	1303



FOTO: REVISIÓN SISTEMA DE ALARMAS
NUEVO BARRIO MINUTO DE DIOS COMUNA 1
- JUNIO DE 2013



FOTO: REUNIÓN CAPACITACIÓN
COORDINADORES PROMOTORES DE
SEGURIDAD 28 DE MARZO DE 2014



FOTO:CAPACITACION BARRIO TOLEDO
PLATA
24 DE ABRIL DE 2014



COMUNA	SOLICITUDES	IMPACTO	PORCENTAJE	
1	33	29	74,69 %	
2	20	20		
3	9	6		
4	11	10		
5	9	9		
6	9	7		
7	2	2		
9	14	8		
10	10	10		
11	18	14		
13	9	1		
14	10	7		
15	3	1		
17	9	1		
TOTAL	166	124		



Comuna 1 B. Altos del Progreso 14 junio 2013



Comuna 2 B. Villa Helena 18 junio 2013



Comuna 3 B. Alarcón 20 junio 2013



Comuna 4 B. 23 de Junio - 21 junio 2013



Comuna 5 B. Campo Hermoso - 12 Noviembre 2013



Comuna 6 B. La Victoria- 8 Noviembre 2013



Comuna 7 B. Ciudad Bolívar 26 junio 2013



Comuna 9 B. San Martin 24 junio 2013



Comuna 11 B. Ciudad Venecia 27 junio 2013



Comuna 13 B. El Prado 18 Noviembre 2013



Comuna 14 B. Albania 20 Noviembre 2013



Comuna 15 B. Quebrada Seca 20 Noviembre 2013



Comuna 10 B. Fontana 25 junio 2013



CONCILIADORES Y MEDIADORES TOLERANTES

Aula móvil o bus de la conciliación que estará rodando por todo el perímetro urbano y rural de la ciudad conciliando y utilizando mecanismos para sortear la solución de conflictos o diferencias que se presenten entre las personas y o comunidades de los diferentes sectores de la ciudad.

Este instrumento de solución de conflictos contará con la participación de la Secretaría del Interior, la Personería Municipal y la Policía Nacional quienes a través de la articulación con los conciliadores elegidos por las juntas de acción comunal lleven una ayuda con personal calificado para la solución de conflictos.



FOTO: LANZAMIENTO DE LA ESTRATEGIA DE MEDIACION Y CONCILIACION DE LA UNIDAD MOVIL INTERACTIVOA DE TOLERANCIA EN MOVIMIENTO - 15 DE MARZO DE 2014

INDICADOR BUS DE LA CONCILIACION	META	2014
Numero de Barrios Visitados	210	14
Numero de Personas Capacitadas	2.500	519
Numero de Convenios Generados	4	2
Numero de Mediadores de las JAC Articulados con el Bus	120	18
Numero de Personas Sensibilizadas Por medio del Arte	1500	126
Numero de Niños Atendidos	1500	85



FOTO: CONCILIACIÓN BARRIO CLAVERIANO 29 DE ABRIL DE 2014



FOTO: CONCILIACIÓN BARRIO VILLA ROSA 22/04/2014



FOTO: CONCILIACION BARRIO MARIA 25/04/2014





BARRIO	COMUNA	POBLACION IMPACTADA	TOTAL
Café Madrid, Ciudadela Café Madrid	1	234	519
Barrios Lizcano I y II, Esperanza III	2	22	
Barrio Kennedy, Altos del Progreso	1	32	
Ciudadela Café Madrid	1	31	
Villa Rosa, Villa María	1	30	
Babaría II	1	27	
Olas	1	52	
María Paz	1	44	
Claverianos	1	25	
Villa Alicia	11	22	



FOTO: CONCILIACION BARRIO OLA 3 24/04/2014



FOTO: CONCILIACION BARRIO BAVARIA II 23/04/2014

Este instrumento de solución de conflictos contará con la participación de la Secretaría del Interior, la Personería Municipal y la Policía Nacional quienes a través de la articulación con los conciliadores elegidos por las juntas de acción comunal llevarán una ayuda con personal calificado en mediación y convivencia ciudadana.

ZONAS VERDES TOLERANTES

Estrategia de prevención en seguridad, teniendo en cuenta los conceptos emitidos por la Policía Nacional, respecto a los factores que incrementan o facilitan el efectuar de los delitos tales como:

Falta de alumbrado público – Basuras - Habitante de la calle - Falta de mantenimiento de las zonas verdes

Se determinó incluir una estrategia para mantener las zonas verdes de los diferentes barrios de la ciudad en la coordinación con los comités de obras como del medio ambiente elegidos popularmente por cada junta de acción comunal, donde serán capacitados a través del convenio SENA en mantenimiento de parques y zonas verdes.

INDICADOR – ZONAS VERDES	META	2014
Numero de personas activas en el proyecto	750	450
Barrios dotados con kits de zonas verdes	150	150
Sumatoria barrios dotados	150	150
Personas capacitadas por el SENA	300	60
Actividades de mantenimiento realizadas en barrios	300	100
reuniones de organización con coordinadores	6	1



Barrio Tejar del Norte II –13/04/14



Barrio San Pedro – 16 /05/114



Barrio Antonia Santos– 27 /04/14



MEDIANTE CONVENIO NACION-REGION CON EL SENA Y LA ALCALDIA SE REALIZA LA FORMACION TECNICA Y TEORICA DEL MANEJO DE JARDINERIA Y ZONAS VERDES A LA COMUNIDAD EN GENERAL



Salón Comunal el Roció- 03 /05/14



Salón Comunal Toledo Plata- 24 /05/14



Barrio Granjas de Julio Rincón- 31/05/14



Barrio María Paz - 30 de Marzo



Barrio Antonia Santos- 27 de Abril



Barrio Kennedy - 05 de Abril

UNIDAD MOVIL PROGRAMA DARE

“Educar y Prevenir para Resistir el Abuso y Uso de las Drogas y la Violencia”

Contribuir con ayuda de los centros educativos y autoridades administrativas a prevenir el abuso y uso de las drogas y la violencia entre niños, niñas y adolescentes, enseñándoles a ser miembros productivos de sus comunidades, proporcionándoles información necesaria que les permita llevar una vida libre de drogas y violencia, estableciendo relaciones positivas entre la familia, su entorno social y las autoridades.



FOTO: LANZAMIENTO DE LA UNIDAD MOVIL INTERACTIVA DEL PROGRAMA “DARE” “EDUCAR Y PREVENIR PARA RESISTIR EL ABUSO Y USO DE LAS DROGAS Y LA VIOLENCIA”- 12 DE FEBRERO DE 2014.

CONSTA DE 23 COMPUTADORES CON SUS RESPECTIVA MESA Y SILLAS, UN AUDIO VIDEO, SONIDO ACUSTICO, AIRES ACONDICIONADOS.



INDICADOR	2012	2013	2014
No. Personas sensibilizadas con Programa DARE	10.314	14.350	8069
Niños	1.600	4762	85
Padres			
Docentes	320	446	133
Colegios visitados con el programa	22	35	29



El consumo de drogas en el país está clasificado como uno de los ocho mayores generadores de inseguridad y violencia, por este motivo la Secretaría del Interior y la Policía Metropolitana de Bucaramanga en coordinación con la Administración Municipal, desarrollan el programa DARE tendiente a reducir la venta y consumo de drogas en el municipio.

JOVENES A LO BIEN

Proyecto de Emprendimiento que propende por el sano aprovechamiento del tiempo libre de los jóvenes en estado de riesgo, quienes realizan conductas contravenciones o delictivas con el propósito de rescatarlos y ofrecer a ellos y sus familias, formación profesional integral en sus barrios, que les permita tener una vida laboral útil a la sociedad.



FOTO: PRACTICA JOVENES A LO BIEN CASA DE JUSTICIA DEL NORTE - MARZO DE 2014

INDICADORES	META	2013	2014	Por iniciar
No personas capacitadas en temas emprendimiento	200	35	86	30
No. Unidades Productivas implementadas	3	1	0	Por
No. Convenios o alianzas	2	2	0	Capacitar

Unidades Productivas

Panadería -----	35	} 121 jóvenes
Serigrafía -----	15	
Logística -----	71	

Para Capacitar

Deporte Extremo -----	15	} 30 Jóvenes
Manejo de Maquinaria Pesada -----	15	



ALCALDÍA DE BUCARAMANGA
PLAN DE DESARROLLO 2012 - 2015 "BUCARAMANGA CAPITAL
SOSTENIBLE"
PLAN DE ACCIÓN - SECRETARÍA DEL INTERIOR

AÑO	FECHA CORTE	PLAN DE ACCIÓN								
2012-2014	15/06/2014	DIMENSIÓN	EJE PROGRAMÁTICO	PROGRAMA	SUBPROGRAMA	INDICADORES				TOTAL %
INDICADOR	META CUATRENIOS					EJECUTADO 2012	EJECUTADO 2013	EJECUTADO 2014		
DIMENSIÓN 1: SOSTENIBILIDAD SOCIAL Y ECONÓMICA	CONVIVENCIA Y SEGURIDAD CIUDADANA	CIUDAD SEGURA Y HABITABLE	SEGURIDAD Y CONVIVENCIA CIUDADANA CON HUMANO	Número de CAIs móviles adquiridos.	3	0	1	4	166%	
				Número de unidades móviles interactivas adquiridas.	1	0	1	—	100%	
				Número de Observatorios del Delito implementados	1	0	0	1	50%	
				Número de Redes Virtuales de Seguridad implementados en el municipio.	1	0	0	1	50%	
				Número de cámaras de seguridad compradas para el circuito cerrado de televisión.	40	0	40	0	100%	
				Número de frentes de seguridad de la ciudad fortalecidos.	40	0	124	0	310%	
				Número de escuelas de seguridad ciudadana creadas y mantenidas.	1	1	—	—	100%	
				Número de convocatorias a las mesas de prevención y protección de seguridad ciudadana a las Juntas Administradoras de Conjuntos, JAC y JAL realizadas.	4	3	1	0	100%	



			Porcentaje de programas y acciones mantenidas del Fondo de Vigilancia de la Policía Nacional en Bucaramanga.	100%	100%	100%	100%	100%
			Número de estrategias interinstitucionales mantenidas para la vigilancia y control - IVC a los establecimientos comerciales.	1	0	1	—	100%
			Número de estrategias de reacción inmediata creadas y mantenidas que garanticen la convivencia, seguridad y el orden público.	1	0	1	—	100%
			Número de estrategias de orientación implementadas dirigidas a las barras bravas.	4	1	2	1	100%
			Número de niños, niñas, jóvenes y adultos capacitados en valores sociales, liderazgo comunitario y convivencia ciudadana.	600	12234	56050	16.488	14628 %
			Número de unidades interactivas para la convivencia comunitaria.	1	0	1	—	100%
		CONT ROL A LA COM ERCI ALIZA CIÓN DE COM BUST IBLES	Número de operativos de control a las estaciones de servicio - EDS realizados.	1000	250	286	70	61%
			Número de campañas implementadas para prevenir la comercialización ilícita de combustibles.	4	0	0	0	0%
		PROT ECCI ÓN AL CON SUMI DOR	Número de visitas de control de información a los establecimientos de comercio realizados.	12000	4960	4250	70	76%
		ATEN CIÓN A ADOL ESCE	Porcentaje de adolescentes infractores de ley penal con la garantía de atención de los derechos.	50	50	71	71	128%



		NTES INFR ACTO RES DE LA LEY PENAL	Número de Centros de Internamiento preventivo en funcionamiento.	1	1	1	1	100%
JUSTICIA EN CASA	SISTEMAS ALTERNATIVOS DE PREVENCIÓN Y JUSTICIA FORMAL Y COMUNITARIA		Número de entes públicos incluidos en los servicios prestados en la casa de justicia.	3	2	3	–	167%
			Número de jueces de paz implementados en el municipio.	1	0	0	0	0%
			Número de centros de conciliación en equidad fortalecidos.	1	0	1	–	100%
			Número de unidades de justicia móvil creada y mantenida.	1	0	1	–	100%
			Número de casas de justicia del norte de la ciudad mantenidas.	1	1	–	–	100%
BUARAMANGA EN PRO DE LOS DERECHOS HUMANOS	PROMOCIÓN DE LOS DERECHOS HUMANOS		Número de talleres de promoción de los derechos humanos de la población privada de la libertad realizados.	7	0	1	3	57%
			Número de iniciativas apoyadas que promuevan los DDHH para prevenir la violencia intrafamiliar y las violencias contra la mujer.	4	0	2	1	75%
			Número de capacitaciones realizadas de promoción de los derechos humanos a la población víctima del conflicto armado.	7	0	2	2	57%
			Número de capacitaciones realizadas de promoción de los derechos humanos a los líderes comunitarios.	3	0	4	4	267%



			Número de talleres realizados de los derechos humanos a organizaciones juveniles y barras bravas de fútbol.	4	0	3	2	125%	
			Número de programas "semilleros de paz" para jóvenes en alto riesgo creados e implementados.	1	0	1	0	100%	
		PREVENCIÓN A LA TRATA DE PERSONAS	Número de campañas masivas realizadas en medios sobre el conocimiento y prevención de la trata de personas.	4	0	2	0	50%	
			Porcentaje de víctimas de la trata de personas con atención inicial.	100%	100%	100%	100%	100%	
LO SOCIAL ES VITAL	BUARAMANGA CRECE CONTIGO	PRIMERA INFANCIA, NIÑEZ Y ADOLESCENCIA	Porcentaje de seguimiento de los casos de atención a niños, niñas y adolescentes y sus familias desde las comisarías de familias.	100%	100%	100%	100%	100%	
			Número de comisarías de familia creadas.	1	0	1	–	100%	
	POBLACIONES INCLUIDAS AL DESARROLLO SOSTENIBLE	PREVENCIÓN, ATENCIÓN Y ASISTENCIA INTEGRAL A VÍCTIMAS DEL CONFLICTO INTERNO		Número de mapas de riesgo de la población víctima del conflicto armado actualizados.	4	1	1	–	50%
				Número de PIUS de las víctimas del conflicto armado actualizados.	4	1	1	0	50%
				Número de planes de contingencia de víctimas del conflicto armado formulados y actualizados.	4	1	1	0	50%
				Número de rutas de protección a víctimas del conflicto armado en servicio.	1	0	1	0	100%
				Número de censos y caracterizaciones de las víctimas del conflicto armado realizados.	2	2	1	–	150%



ARMADO	Número de comités territoriales de justicia transicional y mesas temáticas mantenidas con apoyo logístico para su realización.	24	6	6	6	75%
	Número de procesos fortalecidos en las organizaciones de víctimas del conflicto armado con enfoque diferencial.	1	1	–	–	100%
	Porcentaje de población víctima del conflicto armado que cumpla con los requisitos de ley con ayuda humanitaria de urgencia y en transición garantizada.	100%	100%	100%	100%	100%
	Porcentaje de víctimas del conflicto interno armado apoyados con subsidio funerario a quien cumplan con los requisitos.	100	100	100	100%	100%
	Número de familias de la población víctima del conflicto interno armado con proyectos de emprendimiento y fortalecimiento de iniciativas económicas.	70	0	0	70	100%
	Porcentaje de procesos de retorno y reubicación apoyados presentados en el municipio.	100%	100%	100%	100%	100%
	Porcentaje de avance en la construcción y dotación del centro de atención integral a víctimas del conflicto armado.	100%	0	40%	30%	70%
	ATENCIÓN A LA POBLACIÓN REINTEGRACIÓN	Número de capacitaciones realizadas en temas de emprendimiento dirigidas a personas desmovilizadas en proceso de reintegración.	4	0	1	1



			ADA Y DESMOBILIZADA	Número de personas desmovilizadas capacitadas en proceso de reintegración en temas de derechos humanos y deberes ciudadanos, justicia transicional, tolerancia, reconciliación y paz.	320	0	70	90	50%
DIME NSIÓN 2: SOS TENIBILIDAD AMBI ENT AL, CAM BIO CLIM ÁTIC O Y ORD ENA MIEN TO TER RITO RIAL	MEDI O AMBI ENTE Y ORD ENA MIEN TO TER RITO RIAL	BUCA RAM ANGA FREN TE A LA GEST IÓN INTE GRAL DEL RIES GO	CON OCIM IEN TO, PREVEN CIÓN Y REDU CCIÓN DEL RIES GO	Número de políticas públicas de la gestión del riesgo formuladas e implementadas.	1	1	1	1	100%
				Número de planes municipales de gestión de riesgo elaborados.	1	0	0,7	1	100%
				Número de redes de gestión de desastre implementada y mantenida en el municipio.	1	1	1	1	100%
				Número de acciones de simulación y/o simulacros realizados en eventos que generen riesgo de desastre.	7	0	1	2	42.85%
				Número de programas sociales y comunitarios de formación y prevención de gestión de riesgo.	4	1	2	2	125%
				Número de sectores identificados con riesgo de desastre intervenidos mediante dispositivos telemétricos.	50	5	15	0	40%
		MAN EJO DEL DESA STRE	Porcentaje de personas afectadas por desastres suministrados con elementos básicos.	100%	100%	100%	100%	100%	
			Porcentaje de emergencias ocurridas evaluados los daños y analizadas las necesidades.	100%	100%	100%	100%	100%	
			Número de fondos locales de emergencias creadas.	1	0	0	1	100%	



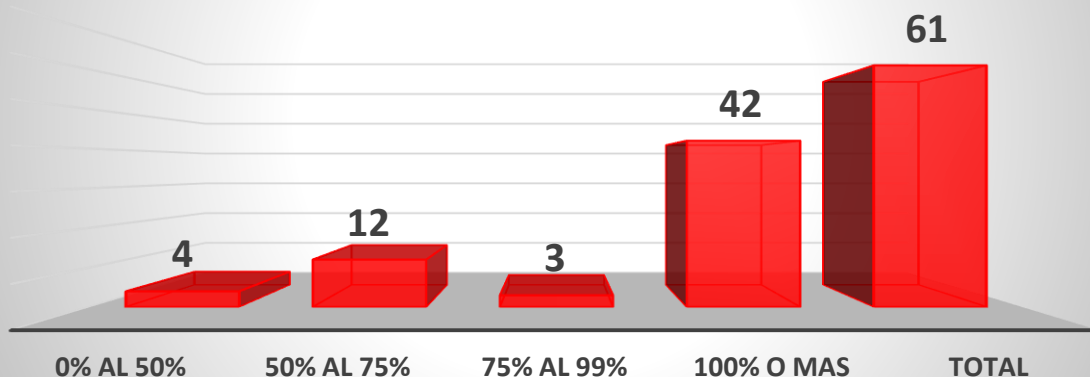
DIME NSIÓN 3: SOS TENI BILID AD URB ANA	MOVI LIDA D VIAL Y PEAT ONAL	ESPA CIO PÚBL ICO: DE TODA S Y TOD OS PARA TODA S Y TOD OS	RECU PERA CIÓN VOLU NTAR IA DE ESPA CIOS PÚBL ICOS	Número de operativos de recuperación, control y preservación del espacio público.	2000	2500	4323	1.450	403%
	INFRAEST RUCT URA DE CIUD AD	PLAZ AS DE MERC ADO Y SERV ICIOS PÚBL ICOS EFICI ENTE S	CON STRU CIÓN Y/O MANT ENIMI ENTO DE PLAZ AS DE MERC ADO	Número de plazas de mercado en funcionamiento.	4	4	4	4	100%
				Número de estudios técnicos realizados para la implementación de una estrategia de ecoplaza.	1	0	1	0	100%
DIME NSIÓN 4: SOS TENI BILID AD FISC AL Y GOB ERN ANZ A	ADM NIST RAC IÓN EFICI ENTE Y BIEN ESTA R PARA TODA S Y TOD OS	ADM NIST RAC IÓN EFICI ENTE Y BIEN ESTA R PARA TODA S Y TOD OS	FORT ALEC MIEN TO INSTI TUCI ONAL Y LOGÍ STIC O	Porcentaje de los programas y actividades que desarrolla la administración mantenidos.	100%	100%	100%	100%	100%
DESEMPEÑO POR AÑO					100%	72%	86%	55%	69%



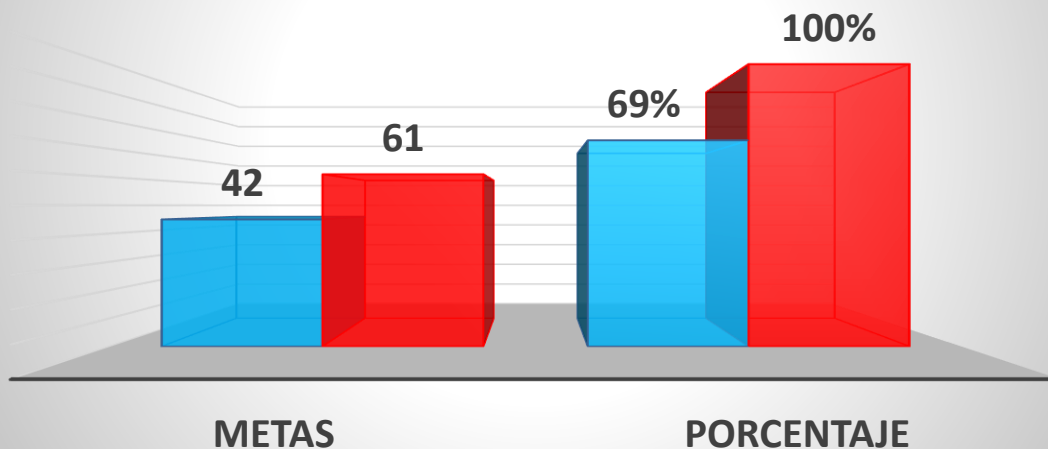
CORTE A 15 DE JUNIO DE 2014



CUMPLIMIENTO METAS PLAN DE DESARROLLO 2012-2015

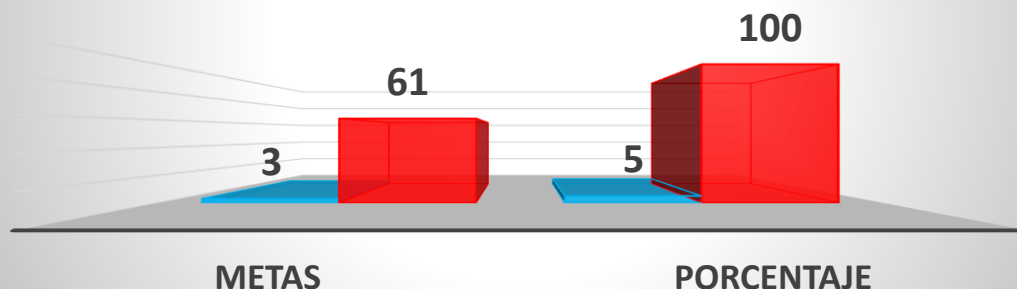


PORCENTAJE DE CUMPLIMIENTO DE METAS ENTRE EL 100% Ó MAS PLAN DE DESARROLLO 2012-2015

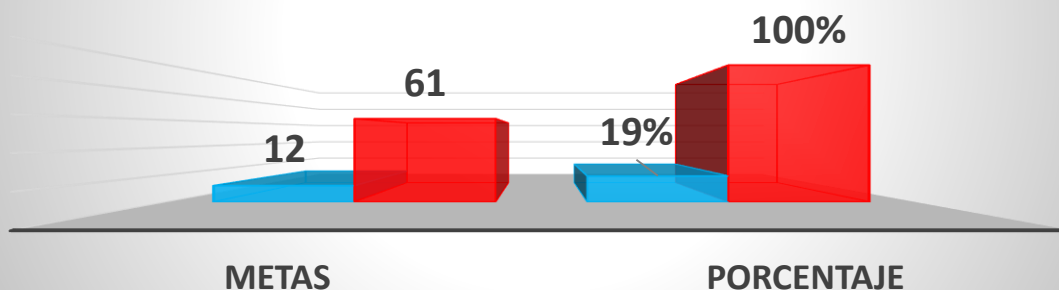




**PORCENTAJE DE CUMPLIMIENTO DE METAS
ENTRE EL 75% AL 99%
PLAN DE DESARROLLO 2012-2015**



**PORCENTAJE DE CUMPLIMIENTO DE METAS
ENTRE EL 50% Y EL 75%
PLAN DE DESARROLLO 2012-2015**





**PORCENTAJE DE CUMPLIMIENTO DE METAS
ENTRE EL 0% Y EL 50%
PLAN DE DESARROLLO 2012-2015**

