

**EL ALCALDE DE BUCARAMANGA Y EL PROFESIONAL ESPECIALIZADO COORDINADOR
DEL GRUPO DE CONTABILIDAD**

CERTIFICAN QUE:

Los Estados Financieros del Municipio de Bucaramanga correspondientes al cuarto trimestre de la vigencia 2013, fueron preparados bajo la responsabilidad de la Administración y sobre los cuales señalamos que los mismos fueron tomados fielmente de los libros de contabilidad electrónicos.


Que los hechos, transacciones y operaciones han sido reconocidos y realizados por la Municipio de Bucaramanga durante la vigencia 2013.

Que los hechos económicos están revelados conforme a lo establecido en el Régimen de Contabilidad Pública.


Que el valor total de activos, pasivos, patrimonio, ingresos, gastos, costos y cuentas de orden, ha sido revelado en los estados contables básicos hasta la vigencia 2013.

Que los activos representan un potencial de servicios o beneficios económicos futuros y los pasivos representan hechos pasados que implican un flujo de salida de recursos, en desarrollo de las funciones de cometido estatal del Municipio de Bucaramanga en la vigencia 2013.

Dada en Bucaramanga a los trece (13) días del mes de febrero de 2014.



CARMEN CECILIA SIMIJACA AGUDELO
Alcalde de Bucaramanga (e)



MAUREN BAUTISTA CUEVAS
Profesional Especializado
Contabilidad.
TP. 84068-T



Alcaldía de Bucaramanga

Anexo No 1
MUNICIPIO DE BUCARAMANGA - ADMINISTRACIÓN CENTRAL
BALANCE GENERAL A 30 DE DICIEMBRE DE 2013
Cifras en miles de pesos

	2013-12	2012-12	2013-12	2012-12
	Periodo Actual	Periodo Anterior	Periodo Actual	Periodo Anterior
1 ACTIVO			2 PASIVO	
Activo Corriente	560.914.684	469.988.181	Pasivo Corriente	78.422.097
11 Efectivo	153.663.293	133.736.797	22 Operaciones de Crédito Público	107.191.116
12 Inversiones e Instrumentos Derivados	16.959.844	17.230.809	24 Cuentas Por Pagar	128.573.590
13 Rentas Por Cobrar	68.052.887	61.125.000	25 Obligaciones Laborales	15.195.564
14 Deudores	322.238.660	257.895.575	29 Otros Pasivos	47.939.815
Activo No Corriente	1.816.529.996	1.578.511.493	Pasivo No Corriente	177.497.085
12 Inversiones e Instrumentos Derivados	559.507.166	508.078.207	22 Operaciones de Crédito Público	1.658.907
16 Propiedades, Planta y Equipo	216.461.855	185.148.613	26 Otros bonos y títulos valores	-
17 Bienes de Beneficio y Uso Publico e his	269.478.674	204.559.137	27 Pasivos Estimados	175.838.178
19 Otros Activos	771.082.301	680.725.536	3 PATRIMONIO	1.901.047.510
Total Activo	2.377.444.680	2.048.499.674	31 Hacienda Publica	1.886.925.325
8 Cuentas de Orden Deudoras	-	-	Remanente	14.122.185
81 Derechos Contingentes	65.102.339	65.102.339	Total Pasivo + patrimonio	2.377.444.680
83 Deudoras de Control	9.127.477	9.127.477	9 Cuentas de Orden Acreedoras	-
89 Deudoras por Contra	-	74.229.816	91 Cuentas de Orden Acreedoras	75.789.924
			93 Responsabilidades Contingentes	4.731.411
			99 Acreedoras por Contra	80.521.335
				145.709.086

Firma ALCALDE DE BUCARAMANGA (E)
Nombre CARMEN CECILIA SIMIJACA AGUDELO

SECRETARIA DE HACIENDA
MARTHA ROSA AMIRA VEGA BLANCO

PROFESIONAL ESPECIALIZADO
MAUREN BAUTISTA CUEVAS
T.P. 840604T





Alcaldía de Bucaramanga


Anexo No 2
MUNICIPIO DE BUCARAMANGA - ADMINISTRACIÓN CENTRAL
BALANCE GENERAL A 30 DE DICIEMBRE DE 2013
Cifras en miles de pesos

	2013-12	2012-12		2013-12	2012-12
1999	590.813.495	518.031.300			
Valorizaciones					
Total Activo	2.377.444.680	2.048.499.674	Pasivo + Patrimonio	2.377.444.680	2.048.499.674
8			9		
Cuentas de Orden Deudoras			Cuentas de Orden Acreedoras		
81	65.102.339	65.102.339	91	75.789.924	140.977.675
Derechos Contingentes			Responsabilidades Contingentes		
8120	43.367.088	43.367.088	9120	65.978.852	131.166.603
Litigios y Demandas			Obligaciones Potenciales		
8190	21.735.251	21.735.251	9121	9.811.072	9.811.072
Otros Derechos Contingentes			Otras Responsabilidades Contingentes		
83	9.127.477	9.127.477	93	4.731.411	4.731.411
Deudoras de Control			Acreedoras de Control		
8315	8.661.134	8.661.134	9390	4.731.411	4.731.411
Activos Depreciados, Agotados o Amortizados			Otras cuentas acreedoras de control		
8361	299.005	299.005	99	80.521.335	145.709.086
Responsabilidades			Acreedoras por Contra		
8390	167.338	167.338	9905	75.789.924	140.977.675
Otras Cuentas Deudoras de Control			Responsabilidades Contingentes por Contra		
89	74.229.816	74.229.816	9915	4.731.411	4.731.411
Deudoras por Contra			Acreedoras de control por el contrario		
8905	65.102.340	65.102.339			
Derechos Contingentes por Contra					
8915	9.127.476	9.127.477			
Deudoras de Control por Contra					


SECRETARIA DE HACIENDA
MARTHA ROSA AMIRA VEGA BLANCO


PROFESIONAL ESPECIALIZADO
MAUREN BAUTISTA CUEVAS
T.P. 840601T

Firma 
Nombre **ALCALDE DE BUCARAMANGA (E)**
CARMEN CECILIA SIMIJACA AGUDELO



Alcaldía de Bucaramanga

Anexo No 3
MUNICIPIO DE BUCARAMANGA - ADMINISTRACIÓN CENTRAL
ESTADO DE ACTIVIDAD FINANCIERA, ECONOMICA Y SOCIAL A 30 DE DICIEMBRE DE 2.013
 Cifras en miles de pesos

	2013-12	2012-12
	Período Actual	Período Anterior
INGRESOS OPERACIONALES		
41 Ingresos Fiscales	258.601.705	277.152.716
44 Transferencias	273.619.573	269.904.558
47 Operaciones Interinstitucionales	3.328	972
	<u>532.224.606</u>	<u>547.058.246</u>
GASTOS OPERACIONALES		
51 Gastos de Administración	141.307.097	137.135.210
52 Gastos de Operación	52.855.321	7.162.878
53 Provisiones, Depreciaciones y Amortizaciones	5.385.885	-
54 Gastos Transferencias	72.850.822	66.447.290
55 Gasto Público Social	264.655.844	251.318.459
	<u>537.054.969</u>	<u>462.063.837</u>
EXCEDENTE O DEFICIT OPERACIONAL	-	84.994.409
48 Otros Ingresos	49.290.804	31.745.542
58 Otros Gastos	30.338.256	37.985.603
	<u>18.952.548</u>	<u>-</u>
EXCEDENTE (DEFICIT) DEL EJERCICIO	14.122.185	78.754.348

Firma
Nombre
ALCALDE DE BUCARAMANGA (E)
CARMEN CECILIA SIMIJACA AGUDELO

PROFESIONAL ESPECIALIZADO
MAUREN BAUTISTA CUEVAS
T.P. 84068-T

SECRETARIA DE HACIENDA
MARTHA ROSA AMIRA VEGA BLANCO




Anexo No 4
MUNICIPIO DE BUCARAMANGA - ADMINISTRACIÓN CENTRAL
ESTADO DE ACTIVIDAD FINANCIERA, ECONOMICA Y SOCIAL A 30 DE DICIEMBRE DE 2.013
 Cifras en miles de pesos

	2013-12 Periodo Actual	2012-12 Periodo Anterior
41 Ingresos Fiscales	258.601.705	277.152.716
4105 Tributarios	249.056.246	189.547.170
4110 No Tributarios	27.662.167	93.587.491
4111 Regalías	356	1.173
4195 Devoluciones y Descuentos	- 18.117.064	- 5.983.118
44 Transferencias	273.619.573	269.904.558
4408 Sistema General de Participaciones	202.904.071	233.835.169
4413 Sistema General de Regalías	3.118.350	15.496.193
4421 Sistema General de Seguridad Social en Salud	47.605.579	5.070.737
4428 Otras Transferencias	19.991.573	15.502.459
47 Operaciones Interinstitucionales	3.328	972
4705 Fondos Recibidos	3.328	972
INGRESOS OPERACIONALES	532.224.606	547.058.246
51 Gastos de Administracion	141.307.097	137.135.210
5101 Sueldos y Salarios	19.288.934	23.272.132
5102 Contribuciones Imputadas	80.369.323	63.790.126
5103 Contribuciones Efectivas	4.357.594	8.047.342
5104 Aportes sobre la Nómina	1.752.737	4.055.358
5111 Generales	35.277.422	36.750.788
5120 Impuestos, Contribuciones y Tasas	261.087	1.219.464
52 Gastos de Operación	52.855.321	7.162.878
5202 Sueldos y Salarios	-	39.114
5211 Generales	52.855.321	7.120.141
5220 Impuestos, Contribuciones y Tasas	-	3.623
53 Provisiones, Depreciaciones y Amortizaciones	5.385.885	-
5302 Provisiones, Depreciaciones y Amortizaciones	3.917	-
5314 Provisión por Contingencias	5.381.968	-
54 Gastos Transferencias	72.850.822	66.447.290
5401 Transferencias al Sector Privado	-	-
5408 Sistema General de Participaciones	-	-
5423 Otras Transferencias	72.850.822	66.447.290
55 Gasto Público Social	264.655.844	251.318.459
5501 Educación	127.973.723	116.237.289
5502 Salud	103.132.556	70.590.585
5503 Agua Potable y Saneamiento Basico	113.228	-
5504 Vivienda	-	78.725
5505 Recreación y Deporte	-	1.272.433
5507 Desarrollo Comunitario y Bienestar Social	30.772.884	61.538.770
5508 Medio Ambiente	353.880	1.598.457
5550 Subsidios asignados	2.309.573	2.200
GASTOS OPERACIONALES	537.054.969	462.063.837
EXCEDENTE O DEFICIT OPERACIONAL	- 4.830.363	84.994.409
48 Otros Ingresos	49.290.804	31.745.542
4805 Financieros	13.691.110	9.142.726
4807 Utilidad por el Método de Participación Patrimonial	15.001.574	5.931.281
4808 Otros Ingresos Ordinarios	23.441.090	1.418.509
4810 Extraordinarios	44.922	2.013.256
4815 Ajuste de Ejercicios Anteriores	- 2.887.892	13.239.770
58 Otros Gastos	30.338.256	37.985.603
5801 Intereses	8.448.763	5.813.973
5802 Comisiones	512.842	395.414
5805 Financieros	-	1
5806 Pérdida por el Método de Participación Patrimonial	59.735	2.570.870
5808 Otros Gastos Ordinarios	17.186.002	3.987.679
5815 Ajuste de Ejercicios Anteriores	4.130.914	25.217.666
Remanente del Ejercicio	14.122.185	78.754.348


 Firma **ALCALDE DE BUCARAMANGA (E)**
 Nombre **CARMEN CECILIA SIMIJACA AGUDELO**


 SECRETARIA DE HACIENDA
MARTHA ROSA AMIRA VEGA BLANCO


 PROFESIONAL ESPECIALIZADO
MAUREN BAUTISTA CUEVAS
 T.P. 84060-T




Anexo No. 5
MUNICIPIO DE BUCARAMANGA - ADMINISTRACION CENTRAL
ESTADO DE CAMBIOS EN EL PATRIMONIO
A 30 DE DICIEMBRE DE 2013
(Cifras en miles de pesos)


Saldo del Patrimonio a 30 de diciembre de 2012 **1.776.147.764**
Variaciones Patrimoniales Durante el año 2013 - **124.899.746**
Saldo del Patrimonio a 30 de diciembre de 2013 **1.901.047.510**

DETALLE DE LAS VARIACIONES PATRIMONIALES

	diciembre de 2013	diciembre de 2012	
INCREMENTOS			189.531.909
3115 Superavit por Valorización	590.813.494	518.031.300	72.782.194
3117 Superávit Método de Participación	450.937.775	415.415.731	35.522.044
3128 Provisiones Agotamiento Depreciaciones Amortizaciones	-9.477.232	-2.555.425	-6.921.807
3105 Capital fiscal	854.639.800	766.490.322	88.149.478
DISMINUCIONES			-64.632.163
3110 Resultados del ejercicio	14.122.185	78.754.348	-64.632.163
3120 Superávit por Donación	11.488	11.488	0

Firma 
Nombre CARMEN CECILIA SIMIJACA AGUDELO

SECRETARIA DE HACIENDA
MARTHA ROSA VEGA BLANCO


PROFESIONAL ESPECIALIZADO
MAUREN BAUTISTA CUEVAS
T.P. 84060-T