

**EL ALCALDE DE BUCARAMANGA Y EL PROFESIONAL ESPECIALIZADO COORDINADOR
DEL GRUPO DE CONTABILIDAD**

CERTIFICAN QUE:

Los Estados Financieros del Municipio de Bucaramanga correspondientes al tercer trimestre de la vigencia 2014, fueron preparados bajo la responsabilidad de la Administración y sobre los cuales señalamos que los mismos fueron tomados fielmente de los libros de contabilidad electrónicos.

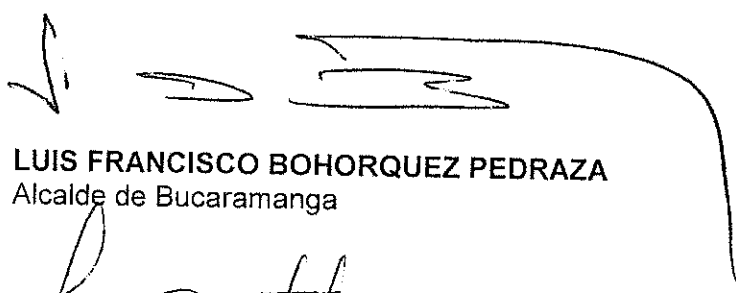
Que los hechos, transacciones y operaciones han sido reconocidos y realizados por la Municipio de Bucaramanga durante la vigencia 2014.

Que los hechos económicos están revelados conforme a lo establecido en el Régimen de Contabilidad Pública.


Que el valor total de activos, pasivos, patrimonio, ingresos, gastos, costos y cuentas de orden, ha sido revelado en los estados contables básicos hasta la vigencia 2014.

Que los activos representan un potencial de servicios o beneficios económicos futuros y los pasivos representan hechos pasados que implican un flujo de salida de recursos, en desarrollo de las funciones de cometido estatal del Municipio de Bucaramanga en la vigencia 2014.

Dada en Bucaramanga a los cuatro (04) días del mes de noviembre de 2014.



LUIS FRANCISCO BOHORQUEZ PEDRAZA
Alcalde de Bucaramanga





MAUREN BAUTISTA CUEVAS
Profesional Especializado
Contabilidad.
TP. 84060-T




Anexo No 1
MUNICIPIO DE BUCARAMANGA - ADMINISTRACIÓN CENTRAL
BALANCE GENERAL A 30 DE SEPTIEMBRE DE 2014
 Cifras en miles de pesos

	2014-09	2013-09	2014-09	2013-09
	Periodo Actual	Periodo Anterior	Periodo Actual	Periodo Anterior
1 ACTIVO				
Activo Corriente	754,624,364	561,417,990	504,439,053	298,886,509
11 Efectivo	223,823,197	161,156,545	205,251,016	110,564,430
12 Inversiones e Instrumentos Derivados	-	30,352,869	21,000,000	-
13 Rentas Por Cobrar	92,686,707	82,576,287	112,857,859	51,713,144
14 Deudores	438,114,460	287,332,289	8,005,127	3,425,780
Activo No Corriente	1,983,323,472	1,680,081,282	63,388,030	55,150,561
12 Inversiones e Instrumentos Derivados	571,260,282	522,843,059	299,188,037	188,322,079
16 Propiedades, Planta y Equipo	277,428,887	183,226,418	131,486,959	80,220,202
17 Bienes de Beneficio y Uso Publico e his	323,023,931	254,490,689	167,701,078	108,101,877
19 Otros Activos	811,610,372	719,521,116	2,233,508,783	1,942,612,763
Total Activo	2,737,947,836	2,241,499,272	2,737,947,836	2,241,499,272
8 Cuentas de Orden Deudoras	-	-	-	-
81 Derechos Contingentes	65,102,339	65,102,339	81,393,356	87,096,283
83 Deudoras de Control	9,127,477	9,127,477	15,035,688	4,731,411
89 Deudoras por Contra	-	74,229,816	96,429,044	91,827,694
Total Pasivo + patrimonio	2,737,947,836	2,241,499,272	2,737,947,836	2,241,499,272
9 Cuentas de Orden Acreedoras	-	-	-	-
91 Cuentas de Orden Acreedoras	-	-	81,393,356	87,096,283
93 Responsabilidades Contingentes	-	-	15,035,688	4,731,411
99 Acreedoras por Contra	-	74,229,816	96,429,044	91,827,694

Firma **ALCALDE DE BUCARAMANGA**
 Nombre **LUIS FRANCISCO BOHORQUEZ PEDRAZA**

Firma **SECRETARIA DE HACIENDA**
 Nombre **MARTHA ROSA AMIRA VEGA BLANCO**


PROFESIONAL ESPECIALIZADO
MAUREN BAUTISTA CUEVAS
 T.P. 84080-T



Anexo No 2
MUNICIPIO DE BUCARAMANGA - ADMINISTRACIÓN CENTRAL
BALANCE GENERAL A 30 DE SEPTIEMBRE DE 2014
 Cifras en miles de pesos

	2014-09	2013-09	2013-09
1970 Intangibles	910,951	634,864	
1975 Amortización Acumulada de Intangibles	156,524	156,524	
1999 Valorizaciones	609,380,796	546,666,340	
TOTAL ACTIVO	2,737,947,836	2,241,499,272	2,241,499,272
			PASIVO + PATRIMONIO
8 Cuentas de Orden Deudoras			
81 Derechos Contingentes	65,102,339	65,102,339	
8120 Litigios y Demandas	43,367,068	43,367,068	
8190 Otros Derechos Contingentes	21,735,251	21,735,251	
83 Deudoras de Control	9,127,477	9,127,477	
8315 Activos Depreciados, Agotados o Amortizados	8,661,134	8,661,134	
8361 Responsabilidades	299,005	299,005	
8390 Otras Cuentas Deudoras de Control	167,338	167,338	
89 Deudoras por Contra	74,229,816	74,229,816	
8905 Derechos Contingentes por Contra	65,102,339	65,102,339	
8915 Deudoras de Control por Contra	9,127,477	9,127,477	
9 Cuentas de Orden Acreedoras			
91 Responsabilidades Contingentes			
9120 Litigios y Demandas			
9121 Obligaciones Potenciales			
9190 Otras Responsabilidades Contingentes			
93 Acreedoras de Control	15,035,688	15,035,688	
9390 Otras cuentas acreedoras de control			
99 Acreedoras por Contra	96,429,044	96,429,044	
9905 Responsabilidades Contingentes por Contra	81,393,356	81,393,356	
9915 Acreedoras de control por el contrario	15,035,688	15,035,688	

Firma **ALCALDE DE BUCARAMANGA**
 Nombre **LUIS FRANCISCO BOHORQUEZ PEDRAZA**

SECRETARIA DE HACIENDA
MARTHA ROSA AMIRA VEGA BLANCO

PROFESIONAL ESPECIALIZADO
MAUREN BAUTISTA CUEVAS
 T.P. 84060-T



Anexo No 3
MUNICIPIO DE BUCARAMANGA - ADMINISTRACIÓN CENTRAL
ESTADO DE ACTIVIDAD FINANCIERA, ECONOMICA Y SOCIAL A 30 DE SEPTIEMBRE DE 2014
Cifras en miles de pesos

	2014-09 Período Actual	2013-09 Período Anterior
INGRESOS OPERACIONALES		
41 Ingresos Fiscales	443,470,587	240,943,383
44 Transferencias	217,895,347	203,609,895
47 Operaciones Interinstitucionales	2,363	1,918
	<u>661,368,297</u>	<u>444,555,196</u>
GASTOS OPERACIONALES		
51 Gastos de Administración	51,174,026	42,822,332
52 Gastos de Operación	57,599,107	31,229,791
53 Provisiones, Depreciaciones y Amortizaciones	2,978,459	3,586,315
54 Gastos Transferencias	59,148,393	49,868,723
55 Gasto Público Social	183,604,241	188,802,322
	<u>354,504,226</u>	<u>316,309,483</u>
EXCEDENTE O DEFICIT OPERACIONAL	306,864,071	128,245,713
EXCEDENTE (DEFICIT) DEL EJERCICIO		
48 Otros Ingresos	21,623,760	37,477,331
58 Otros Gastos	13,694,447	25,214,819
	<u>7,929,313</u>	<u>12,262,512</u>
	314,793,384	140,508,225

Firma
Nombre


ALCALDE DE BUCARAMANGA
LUIS FRANCISCO BOHORQUEZ PEDRAZA

SECRETARIA DE HACIENDA
MARTHA ROSA AMIRA VEGA BLANCO




Anexo No 4
MUNICIPIO DE BUCARAMANGA - ADMINISTRACIÓN CENTRAL
ESTADO DE ACTIVIDAD FINANCIERA, ECONOMICA Y SOCIAL A 30 DE SEPTIEMBRE DE 2014
 Cifras en miles de pesos

	2014-09	2013-09
	Período Actual	Período Anterior
41 Ingresos Fiscales	443,470,587	240,943,383
4105 Tributarios	258,354,778	239,031,547
4110 No Tributarios	271,503,383	19,986,255
4111 Regalías	-	356
4195 Devoluciones y Descuentos	86,367,574	18,074,775
44 Transferencias	217,895,347	203,609,895
4408 Sistema General de Participaciones	142,550,496	153,992,838
4413 Sistema General de Regalías	686,813	837,588
4421 Sistema General de Seguridad Social en Salud	39,215,055	35,150,558
4428 Otras Transferencias	35,442,983	13,628,911
47 Operaciones Interinstitucionales	2,363	1,918
4705 Fondos Recibidos	2,363	1,918
INGRESOS OPERACIONALES	661,368,297	444,555,196
51 Gastos de Administracion	51,174,026	42,822,332
5101 Sueldos y Salarios	12,433,947	12,925,186
5102 Contribuciones Imputadas	12,278,453	276,194
5103 Contribuciones Efectivas	2,561,418	3,201,662
5104 Aportes sobre la Nómina	576,326	1,421,341
5111 Generales	23,319,366	24,990,570
5120 Impuestos, Contribuciones y Tasas	4,516	7,379
52 Gastos de Operación	57,599,107	31,229,791
5202 Sueldos y Salarios	-	-
5211 Generales	57,598,959	31,229,791
5220 Impuestos, Contribuciones y Tasas	148	-
53 Provisiones, Depreciaciones y Amortizaciones	2,978,459	3,586,315
5302 Provisiones, Depreciaciones y Amortizaciones	2,695,010	3,917
5314 Provisión por Contingencias	283,449	3,582,398
54 Gastos Transferencias	59,148,393	49,868,723
5401 Transferencias al Sector Privado	-	-
5423 Otras Transferencias	59,148,393	49,868,723
55 Gasto Público Social	183,604,241	188,802,322
5501 Educación	91,155,080	82,263,707
5502 Salud	70,704,285	80,061,433
5504 Vivienda	-	-
5505 Recreación y Deporte	-	-
5507 Desarrollo Comunitario y Bienestar Social	17,155,010	24,274,335
5508 Medio Ambiente	420,372	337,348
5550 Subsidios asignados	4,169,494	1,865,499
GASTOS OPERACIONALES	354,504,226	316,309,483
EXCEDENTE O DEFICIT OPERACIONAL	306,864,071	128,245,713
48 Otros ingresos	21,623,760	37,477,331
4805 Financieros	8,033,702	11,139,404
4807 Utilidad por el Método de Participación Patrimonial	14,937,300	12,538,113
4808 Otros Ingresos Ordinarios	712,145	16,087,630
4810 Extraordinarios	1,270,653	42,472
4815 Ajuste de Ejercicios Anteriores	3,330,040	2,330,288
58 Otros Gastos	13,694,447	25,214,819
5801 Intereses	8,069,997	6,247,921
5802 Comisiones	545,413	474,621
5805 Financieros	80	-
5806 Pérdida por el Método de Participación Patrimonial	3,552,739	59,735
5808 Otros Gastos Ordinarios	2,223,502	14,921,724
5815 Ajuste de Ejercicios Anteriores	697,284	3,510,818
Remanente del Ejercicio	314,793,384	140,508,225

Firma 
 Nombre LUIS FRANCISCO BOHORQUEZ PEDRAZA

SECRETARIA DE HACIENDA
 MARTHA ROSA AMIRA VEGA BLANCO


 PROFESIONAL ESPECIALIZADO
 MAUREN BAUTISTA CUEVAS
 T.P. 84060-T



Anexo No. 5
MUNICIPIO DE BUCARAMANGA - ADMINISTRACION CENTRAL
ESTADO DE CAMBIOS EN EL PATRIMONIO
A 30 DE SEPTIEMBRE DE 2014
(Cifras en miles de pesos)


Saldo del Patrimonio a 30 de Septiembre de 2013	1,942,612,763
Variaciones Patrimoniales Durante el año 2014	290,896,020
Saldo del Patrimonio a 30 de Septiembre de 2014	2,233,508,783

DETALLE DE LAS VARIACIONES PATRIMONIALES Septiembre de 2014 Septiembre de 2013

INCREMENTOS	Septiembre de 2014	Septiembre de 2013
3115 Superavit por Valorización	608,380,756	546,666,340
3117 Superávit Método de Participación	455,586,166	417,161,321
3128 Provisiones Agotamiento Depreciaciones Amortizaciones	-5,667,071	-4,748,762
3105 Capital fiscal	859,404,060	843,014,151
3110 Resultados del ejercicio	314,793,384	140,508,225
3120 Superávit por Donación	11,488	11,488

Firma ALCALDE DE BUCARAMANGA
Nombre LUIS FRANCISCO BOHORQUEZ PEDRAZA

SECRETARIA DE HACIENDA
MARTHA ROSA VEGA BLANCO


PROFESIONAL ESPECIALIZADO
MAUREN BAUTISTA CUEVAS
T.P. 84060-T