






Anexo No 1
MUNICIPIO DE BUCARAMANGA - ADMINISTRACIÓN CENTRAL
BALANCE GENERAL A 30 DE JUNIO DE 2014
 Cifras en miles de pesos

Alcaldía de Bucaramanga

	2014-06	2013-06	2014-06	2013-06
	Periodo Actual	Periodo Anterior	Periodo Actual	Periodo Anterior
1 ACTIVO			2 PASIVO	
Activo Corriente	842.587.112	589.007.053	Pasivo Corriente	189.119.362
11 Efectivo	199.243.771	156.613.102	Operaciones de Crédito Público	30.000.000
12 Inversiones e Instrumentos Derivados	4.183.788	55.359.452	Cuentas Por Pagar	91.375.060
13 Rentas Por Cobrar	105.074.550	99.879.238	Obligaciones Laborales	6.443.677
14 Deudores	534.085.003	277.155.261	Pasivos Estimados	9.324.923
			Otros Pasivos	51.975.702
Activo No Corriente	1.931.047.010	1.650.419.090	Pasivo No Corriente	278.881.094
12 Inversiones e Instrumentos Derivados	565.166.432	514.591.625	Operaciones de Crédito Público	115.876.336
			Pasivos Estimados	163.004.758
16 Propiedades, Planta y Equipo	253.432.748	179.786.288	PATRIMONIO	2.305.633.666
17 Bienes de Beneficio y Uso Público e his	309.920.859	236.176.025	Hacienda Publica	1.914.707.867
19 Otros Activos	802.526.971	719.865.152	Remanente	390.925.799
Total Activo	2.773.634.122	2.239.426.143	Total Pasivo + patrimonio	2.773.634.122
8 Cuentas de Orden Deudoras	-	-	9 Cuentas de Orden Acreedoras	-
81 Derechos Contingentes	65.102.339	65.102.339	Cuentas de Orden Acreedoras	80.309.199
83 Deudoras de Control	9.127.477	9.127.477	Responsabilidades Contingentes	15.045.004
89 Deudoras por Contra	-	74.229.816	Acreedoras por Contra	95.354.203

Firma 
 Nombre **ALCALDE DE BUCARAMANGA**
LUIS FRANCISCO BOHORQUEZ PEDRAZA


 SECRETARIA DE HACIENDA
MARTHA ROSA AMIRA VEGA BLANCO


 PROFESIONAL ESPECIALIZADO
MAUREN BAUTISTA CUEVAS
 T.P. 84060-T



Anexo No 2
MUNICIPIO DE BUCARAMANGA - ADMINISTRACIÓN CENTRAL
BALANCE GENERAL A 30 DE JUNIO DE 2014
Cifras en miles de pesos

	2014 - 06		2013 - 06	
	Periodo Actual	Periodo Anterior	Periodo Actual	Periodo Anterior
1 Activos				
11 Activo Corriente				
1105 Efectivo	842.587.112	589.007.053	589.007.053	589.007.053
1110 Caja	199.243.771	156.613.102	156.613.102	156.613.102
1111 Depósitos en Instituciones Financieras	47.145	29.331	29.331	29.331
12 Inversiones e Instrumentos Derivados	199.196.626	156.583.771	156.583.771	156.583.771
1201 Inversiones Administradas de liquidez en títulos de Deuda	4.183.788	55.359.452	55.359.452	55.359.452
13 Rentas Por Cobrar	4.183.788	55.359.452	55.359.452	55.359.452
1305 Vigencia Actual	105.074.550	99.879.238	99.879.238	99.879.238
1310 Vigencias Anteriores	52.062.638	45.892.527	45.892.527	45.892.527
14 Deudores	53.011.912	53.966.711	53.966.711	53.966.711
1401 Ingresos no inbutarios	534.065.003	277.155.261	277.155.261	277.155.261
1413 Transferencias por Cobrar	341.712.032	123.204.703	123.204.703	123.204.703
1420 Avances y Anticipos Entregados	37.940.462	42.694.222	42.694.222	42.694.222
1424 Recursos Entregados en Administración	82.136.731	51.100.809	51.100.809	51.100.809
1425 Depósitos Entregados en Garantía	106.710	106.710	106.710	106.710
1470 Otros Deudores	37.393.482	32.070.460	32.070.460	32.070.460
12 Inversiones e Instrumentos Derivados				
1207 Inversiones Patrimoniales en Entidades no Controladas	565.166.432	514.691.625	514.691.625	514.691.625
1208 Inversiones Patrimoniales en Entidades Controladas	14.949.053	14.929.383	14.929.383	14.929.383
1216 Inversiones Patrimoniales en Entidades en Liquidación	556.036.386	505.284.936	505.284.936	505.284.936
1280 Provisión Para Protección De Inversiones	301	301	301	301
16 Propiedades, Planta y Equipo	5.621.308	5.622.995	5.622.995	5.622.995
1605 Terrenos	253.432.748	179.786.288	179.786.288	179.786.288
1616 Construcciones en Curso	88.275.552	86.345.544	86.345.544	86.345.544
1635 Bienes Muebles en Bodega	88.994.493	53.431.092	53.431.092	53.431.092
1637 Propiedades, Planta y Equipo no Explotados	2.740.787	4.459.200	4.459.200	4.459.200
1640 Edificaciones	8.895.792	565.869	565.869	565.869
1645 Plantas Ductos y Túneles	42.521.570	42.521.569	42.521.569	42.521.569
1650 Redes Líneas y Cables	714.844	714.844	714.844	714.844
1655 Maquinaria y Equipo	58.321.851	18.760.833	18.760.833	18.760.833
1660 Equipo Médico y Científico	9.552.579	6.939.967	6.939.967	6.939.967
1665 Muebles, Enseres y Equipos De Oficina	2.642.344	2.613.255	2.613.255	2.613.255
1670 Equipo de Comunicación y Computación	7.543.029	6.938.105	6.938.105	6.938.105
1675 Equipo de Transporte, Tracción Y Elevación	14.451.954	10.611.368	10.611.368	10.611.368
1680 Equipo de Comedor, Cocina, Despensa y Hostería	6.385.356	5.191.507	5.191.507	5.191.507
1685 Depreciación Acumulada	222.365	117.894	117.894	117.894
1695 Provisión para protección de propiedades	39.838.327	21.433.368	21.433.368	21.433.368
17 Bienes de Beneficio y Uso Público e Históricas y Culturales	37.991.391	37.991.391	37.991.391	37.991.391
1705 Bienes de Beneficio y uso Público e Históricas en construcc	309.920.859	236.176.925	236.176.925	236.176.925
1710 Bienes de Beneficio y Uso Público en Servicio	146.507.505	92.065.716	92.065.716	92.065.716
1715 Bienes Históricas y Culturales	236.476.462	217.173.418	217.173.418	217.173.418
1785 Amortización Acumulada de Bienes de Beneficio y Uso Público	2.889.766	2.889.766	2.889.766	2.889.766
19 Otros Activos	75.952.874	75.952.875	75.952.875	75.952.875
1901 Reserva Financiera Actual	802.526.971	719.865.152	719.865.152	719.865.152
1920 Bienes Entregados a Terceros	189.707.555	165.015.146	165.015.146	165.015.146
1930 Bienes Recibidos en Dación de Pago	114.000	114.000	114.000	114.000
1950 Bienes de Arte y Cultura	303	303	303	303
1970 Intangibles	7.246.987	7.246.987	7.246.987	7.246.987
1999 Amortización Acumulada de Intangibles	910.951	420.924	420.924	420.924
Valorizaciones	156.524	156.524	156.524	156.524
	604.703.699	547.224.316	547.224.316	547.224.316
2014 - 06	2013 - 06	2014 - 06	2013 - 06	2013 - 06
Periodo Actual	Periodo Anterior	Periodo Actual	Periodo Anterior	Periodo Anterior
185.119.362	97.582.279	185.119.362	97.582.279	97.582.279
30.000.000	549.890	30.000.000	549.890	549.890
30.000.000	40.129.487	30.000.000	40.129.487	40.129.487
1.960.789	918.177	1.960.789	918.177	918.177
14.369.830	129.687	14.369.830	129.687	129.687
300	478.845	300	478.845	478.845
525.685	339.022	525.685	339.022	339.022
70.908.410	34.039.142	70.908.410	34.039.142	34.039.142
1.863.264	2.526.428	1.863.264	2.526.428	2.526.428
1.697.187	1.697.186	1.697.187	1.697.186	1.697.186
6.443.677	15.433.633	6.443.677	15.433.633	15.433.633
972	612.289	972	612.289	612.289
6.442.705	14.821.344	6.442.705	14.821.344	14.821.344
9.324.923	19.884.770	9.324.923	19.884.770	19.884.770
9.209.812	19.789.719	9.209.812	19.789.719	19.789.719
354	355	354	355	355
114.757	95.696	114.757	95.696	95.696
51.975.702	15.584.499	51.975.702	15.584.499	15.584.499
4.847.280	4.464.401	4.847.280	4.464.401	4.464.401
30.225.832	1.159.495	30.225.832	1.159.495	1.159.495
16.902.590	9.960.603	16.902.590	9.960.603	9.960.603
278.881.094	182.581.571	278.881.094	182.581.571	182.581.571
115.876.336	81.590.380	115.876.336	81.590.380	81.590.380
163.004.758	100.991.191	163.004.758	100.991.191	100.991.191
468.000.456	274.163.860	468.000.456	274.163.860	274.163.860
2.305.633.666	1.965.262.293	2.305.633.666	1.965.262.293	1.965.262.293
2.305.633.666	1.965.262.293	2.305.633.666	1.965.262.293	1.965.262.293
857.978.918	847.246.250	857.978.918	847.246.250	847.246.250
604.703.700	547.224.317	604.703.700	547.224.317	547.224.317
455.586.166	415.216.879	455.586.166	415.216.879	415.216.879
11.487	11.487	11.487	11.487	11.487
3.572.404	3.953.496	3.572.404	3.953.496	3.953.496
390.925.799	159.514.856	390.925.799	159.514.856	159.514.856
Remanente del Ejercicio		Remanente del Ejercicio		



Anexo No 2
MUNICIPIO DE BUCARAMANGA - ADMINISTRACIÓN CENTRAL
BALANCE GENERAL A 30 DE JUNIO DE 2014
Cifras en miles de pesos

		2014 - 06	2013 - 06		
Total Activo		2.773.634.122	2.239.426.143	Pasivo + Patrimonio	
8	Cuentas de Orden Deudoras	65.102.339	65.102.339	9	Cuentas de Orden Acreedores
81	Derechos Contingentes	43.367.088	43.367.088	91	Responsabilidades Contingentes
8120	Litigios y Demandas	21.735.251	21.735.251	9120	Litigios y Demandas
8190	Otros Derechos Contingentes	9.127.477	9.127.477	9121	Obligaciones Potenciales
83	Deudoras de Control	8.661.134	8.661.134	9190	Otras Responsabilidades Contingentes
8315	Activos Depreciados, Agotados o Amortizados	299.005	299.005	93	Acreedoras de Control
8361	Responsabilidades	167.338	167.338	9390	Otras cuentas acreedoras de control
8369	Otras Cuentas Deudoras de Control	74.229.816	74.229.816		
89	Deudoras por Contra	65.102.339	65.102.339	99	Acreedoras por Contra
8905	Derechos Contingentes por Contra	9.127.477	9.127.477	9905	Responsabilidades Contingentes por Contra
8915	Deudoras de Control por Contra	-	-	9915	Responsabilidades Contingentes por Contra
		2.773.634.122	2.239.426.143		

[Firma]
Firma ALCALDE DE BUCARAMANGA
Nombre LUIS FRANCISCO BOHORQUEZ PEDRAZA

[Firma]
SECRETARIA DE HACIENDA
MARTHÁ ROSA AMIRA VEGA BLANCO

[Firma]
PROFESIONAL ESPECIALIZADO
MAUREN BAUTISTA CUEVAS
T.P. 84080-T



Anexo No 3
MUNICIPIO DE BUCARAMANGA - ADMINISTRACIÓN CENTRAL
ESTADO DE ACTIVIDAD FINANCIERA, ECONOMICA Y SOCIAL A 30 DE JUNIO DE 2014
 Cifras en miles de pesos

		2014-06		2013 - 06
		Periodo Actual		Periodo Anterior
INGRESOS OPERACIONALES				
41	Ingresos Fiscales	471.901.235		219.349.252
44	Transferencias	150.017.212		132.439.558
47	Operaciones Interinstitucionales	1.743		1.417
		621.920.190		351.790.227
GASTOS OPERACIONALES				
51	Gastos de Administracion	38.845.293		26.494.595
52	Gastos de Operación	38.953.383		19.772.933
53	Provisiones, Depreciaciones y Amortizaciones	2.653.522		2.645.959
54	Gastos Transferencias	35.376.503		31.775.191
55	Gasto Público Social	118.648.862		110.749.383
		234.477.563		191.438.061
EXCEDENTE O DEFICIT OPERACIONAL				
		387.442.627		160.352.166
EXCEDENTE (DEFICIT) DEL EJERCICIO				
48	Otros Ingresos	13.842.367		31.975.411
58	Otros Gastos	10.359.195		32.812.721
		3.483.172		837.310
		390.925.799		159.514.856

Firma
Nombre

ALCALDE DE BUCARAMANGA
LUIS FRANCISCO BOHORQUEZ PEDRAZA

SECRETARIA DE HACIENDA
MARTHA ROSA AMIRA VEGA BLANCO



Aldaldía de Bucaramanga

Anexo No 4
MUNICIPIO DE BUCARAMANGA - ADMINISTRACIÓN CENTRAL
ESTADO DE ACTIVIDAD FINANCIERA, ECONOMICA Y SOCIAL A 30 DE JUNIO 2014
Cifras en miles de pesos

	2014-06	2013-06
	Periodo Actual	Periodo Anterior
41 Ingresos Fiscales	471.901.235	219.349.282
4105 Tributarios	243.924.384	221.369.202
4110 No Tributarios	259.152.533	15.919.234
4111 Regalías	-	78
4195 Devoluciones y Descuentos	- 31.175.682	- 17.939.262
44 Transferencias	150.017.212	132.439.558
4408 Sistema General de Participaciones	94.562.783	107.924.673
4413 Sistema General de Regalías	-	837.588
4421 Sistema General Social y Salud	28.144.208	19.232.071
4428 Otras Transferencias	27.310.221	4.445.226
47 Operaciones Interinstitucionales	1.743	1.417
4705 Fondos Recibidos	1.743	1.417
INGRESOS OPERACIONALES	621.920.190	351.790.227
51 Gastos de Administración	38.845.293	26.494.595
5101 Sueldos y Salarios	8.643.470	9.301.853
5102 Contribuciones Imputadas	12.235.346	154.151
5103 Contribuciones Efectivas	1.690.966	2.666.200
5104 Aportes sobre la Nómina	382.293	1.309.595
5111 Generales	15.889.458	13.061.797
5120 Impuestos, Contribuciones y Tasas	3.762	999
52 Gastos de Operación	38.953.383	19.772.933
5202 Sueldos y Salarios	-	-
5211 Generales	38.953.235	19.772.933
5220 Impuestos, Contribuciones y Tasas	148	-
53 Provisiones, Depreciaciones y Amortizaciones	2.653.522	2.645.959
5302 Provisiones, Depreciaciones y Amortizaciones	2.653.522	1.195.777
5314 Provisión por Contingencias	-	1.450.182
54 Gastos Transferencias	35.376.503	31.775.191
5401 Transferencias al Sector Privado	-	-
5423 Otras Transferencias	35.376.503	31.775.191
55 Gasto Público Social	118.648.862	110.749.383
5501 Educación	57.147.894	52.982.241
5502 Salud	48.943.867	48.273.651
5504 Vivienda	-	-
5505 Recreación y Deporte	-	-
5507 Desarrollo Comunitario y Bienestar Social	10.880.040	7.953.446
5508 Medio Ambiente	324.661	209.231
5550 Subsidios para Educación	1.352.400	1.330.814
GASTOS OPERACIONALES	234.477.563	191.438.061
EXCEDENTE O DEFICIT OPERACIONAL	387.442.627	160.352.166
48 Otros Ingresos	13.842.367	31.975.411
4805 Financieros	6.475.491	3.689.832
4807 Utilidad por el Método de Participación Patrimonial	9.512.475	7.944.088
4808 Otros Ingresos Ordinarios	35.873	16.117.125
4810 Extraordinarios	546.224	1.494
4815 Ajuste de Ejercicios Anteriores	- 2.727.696	- 4.222.872
58 Otros Gastos	10.359.195	32.812.721
5801 Intereses	5.166.591	4.344.931
5802 Comisiones	428.606	428.799
5805 Financieros	-	-
5806 Pérdida por el Método de Participación Patrimonial	3.552.739	59.735
5808 Otros Gastos Ordinarios	1.906.319	24.843.998
5815 Ajuste de Ejercicios Anteriores	- 695.060	- 3.135.258
Remanente del Ejercicio	390.925.799	159.514.856

Firma ALCALDE DE BUCARAMANGA
Nombre LUIS FRANCISCO BOHORQUEZ PEDRAZA

SECRETARIA DE HACIENDA
MARTHA ROSA AMIRA VEGA BLANCO

Mauren Bautista Cuevas
PROFESIONAL ESPECIALIZADO
MAUREN BAUTISTA CUEVAS
T.P. 84060-T



Anexo No. 5
MUNICIPIO DE BUCARAMANGA - ADMINISTRACION CENTRAL
ESTADO DE CAMBIOS EN EL PATRIMONIO
A 30 DE JUNIO DE 2014
 (Cifras en miles de pesos)


Saldo del Patrimonio a 30 de Junio de 2013 **1.965.262.293**
 Variaciones Patrimoniales Durante el año 2014 **340.371.373**
 Saldo del Patrimonio a 30 de Junio de 2014 **2.305.633.666**

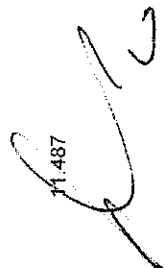
DETALLE DE LAS VARIACIONES PATRIMONIALES


	Junio de 2014	Junio de 2013
INCREMENTOS		340.371.373
3105 Capital fiscal	857.978.918	847.248.250
3115 Superavit por Valorización	604.703.700	547.224.317
3117 Superavit Método de Participación	455.586.166	415.216.879
3128 Provisiones Agotamiento Depreciaciones Amortizaciones	-3.572.404	-3.953.496
3110 Resultados del ejercicio	390.925.799	159.514.856
DISMINUCIONES		0

PARTIDAS SIN MOVIMIENTO

3120 Superavit por Donación **11.487** **11.487** **0**

Firma 
 Nombre **LUIS FRANCISCO BOHORQUEZ PEDRAZA**


SECRETARIA DE HACIENDA
MARTHA ROSA VEGA BLANCO


PROFESIONAL ESPECIALIZADO
MAUREN BARTISTA CUEVAS
 T.P. 84060-1