




MUNICIPIO DE BUCARAMANGA

Anexo No 1


**MUNICIPIO DE BUCARAMANGA - ADMINISTRACIÓN CENTRAL
BALANCE GENERAL A 31 DE DICIEMBRE DE 2011**

Cifras en miles de pesos

	2011 - 12	2010 - 12		2011 - 12	2010 - 12
	Periodo Actual	Periodo Anterior		Periodo Actual	Periodo Anterior
1 ACTIVO			2 PASIVO		
Activo Corriente	328,833,909	388,369,571	Pasivo Corriente	49,858,385	44,165,252
11 Efectivo	111,558,622	175,478,099	Operaciones de Crédito Público	-	6,160,282
12 Inversiones e Instrumentos Derivados	24,186,557	6,044,393	Cuentas Por Pagar	37,759,797	25,241,334
13 Rentas Por Cobrar	52,178,797	47,211,252	Obligaciones Laborales	3,024,967	5,402,208
14 Deudores	140,909,933	159,635,827	Pasivos Estimados	1,406,521	1,348,484
			Otros Pasivos	7,667,100	6,012,944
Activo No Corriente	1,021,252,809	740,550,258	Pasivo No Corriente	71,784,675	63,967,581
12 Inversiones e Instrumentos Derivados	468,200,245	121,361,442	Operaciones de Crédito Público	27,399,740	19,848,599
16 Propiedades, Planta y Equipo	186,673,812	107,422,929	Pasivos Estimados	44,384,935	44,118,982
17 Bienes de Beneficio y Uso Público e his:	144,650,031	155,649,629			
19 Otros Activos	221,728,721	356,116,258	PATRIMONIO	1,228,443,658	1,020,786,996
			Hacienda Publica	1,171,093,809	865,494,650
			Remanente	57,349,849	155,292,346
Total Activo	1,350,086,718	1,128,919,829	Total Pasivo + patrimonio	1,350,086,718	1,128,919,829
8 Cuentas de Orden Deudoras	-	5,791,462	Cuentas de Orden Acreedoras	-	38,333,289
81 Derechos Contingentes	65,102,339	5,624,124	Cuentas de Orden Acreedoras	35,519,987	6,472,901
83 Deudoras de Control	9,127,477	167,338	Responsabilidades Contingentes	4,731,411	-
89 Deudoras por Contra	-	-	Acreedoras por Contra	40,251,398	44,806,190


Firma ALCALDE DE BUCARAMANGA
Nombre LUIS FRANCISCO BOHORQUEZ


SECRETARIA DE HACIENDA
 MARTHA ROSA AMIRA VEGA BLANCO


PROFESIONAL ESPECIALIZADO
 MAUREN BAUTISTA CUEVAS
 T.P. 840667



MUNICIPIO DE BUCARAMANGA - ADMINISTRACIÓN CENTRAL
BALANCE GENERAL A 31 DE DICIEMBRE DE 2011
 Cifras en miles de pesos

Anexo No 2

	2011 - 12	2010 - 12		2011 - 12	2010 - 12
	Periodo Actual	Periodo Anterior		Periodo Actual	Periodo Anterior
1 Activos			Pasivo y Patrimonio		
Activo Corriente			Pasivo Corriente		
11 Efectivo	324,833,909	388,369,571	22 Operaciones de Crédito Público	49,858,365	44,166,252
1110 Caja	111,568,622	175,478,099	24 Cuentas Por Pagar	37,759,797	28,241,334
Depósitos en Instituciones Financieras	44,617	4,337	2401 Adquisición De Bienes Y Servicios Nacionales	4,718,364	134,473
Inversiones e Instrumentos Derivados	24,186,557	6,044,393	2425 Acreedores	6,419,044	1,325,049
12 Inversiones Administración de liquidez en títulos de Deuda	24,186,557	6,044,393	2455 Depósitos Recibidos en Garantía	20,937,323	20,788,354
13 Rentas Por Cobrar	52,178,797	47,211,252	2460 Créditos Judiciales	867,656	523,346
1305 Vigencia Actual	19,792,419	14,899,542	25 Obligaciones Laborales	4,817,410	2,407,250
1310 Vigencias Anteriores	32,386,378	32,311,710	2505 Salarios y Prestaciones Sociales	3,024,987	5,402,208
Deudores	140,909,933	159,635,827	2510 Cuotas partes de pensiones	1,857,071	4,234,312
1401 Ingresos no tributarios	50,690,496	46,007,604	27 Pasivos Estimados	1,406,821	1,348,484
1413 Transferencias por Cobrar	2,273,502	2,343,897	2710 Provision para Contingencias	1,353,623	1,344,543
1420 Avances y Anticipos Entregados	54,472,289	82,394,403	2715 Provision Prestaciones Sociales	3,570	3,521
1424 Recursos Entregados en Administración	18,816,055	16,381,276	2720 Provision Para Pensiones	49,328	420
1425 Depositos Entregados en Garantía	1,300,673	1,300,673	29 Otros Pasivos	7,667,100	6,012,944
1470 Otros Deudores	13,356,918	11,207,974	2905 Recaudos a Favor de Terceros	4,837,851	4,534,395
			2910 Ingresos Recibidos por Anticipado	2,729,249	1,478,549
	1,021,252,809.00	740,550,258.00	Pasivo No Corriente	71,784,675	63,967,561
Activo No Corriente	468,200,245	121,361,442	2208 Operaciones de Crédito Público Internas de largo plazo	27,399,740	19,848,589
12 Inversiones e Instrumentos Derivados	14,555,541	14,510,021	2720 Provision para Pensiones	44,384,935	44,118,982
1208 Inversiones Patrimoniales en Entidades no Controladas	460,113,475	109,613,807	Total Pasivo	121,643,060	108,132,833
1216 Inversiones Patrimoniales en Entidades Controladas	300	301			
1260 Provision Para Protección De Inversiones	6,469,071	2,762,687	3 Patrimonio	1,228,443,658	1,020,766,996
Propiedades, Planta y Equipo	186,673,812	107,422,929	31 Hacienda Publica	1,228,443,658	1,020,766,996
1605 Terrenos	83,681,701	83,052,030	3105 Capital Fiscal	769,658,414	608,747,715
1615 Construcciones en Curso	77,685,824	-	3117 Superávit por Valorización	88,496,203	259,152,006
1635 Bienes Muebles en Bodega	408,998	442,044	3120 Superávit por el Método De Participación	381,290,181	46,638,325
1640 Edificaciones	41,621,569	41,610,809	3128 Provisiones, Agotamiento, Dep. y Amort.	11,486	11,487
1650 Redes Líneas y Cables	13,447,109	11,109,232	Remanente del Ejercicio	57,349,849	155,292,346
1655 Maquinaria y Equipo	4,082,851	1,828,123			
1660 Equipo Médico y Científico	2,758,611	2,787,912	Pasivo + Patrimonio	1,350,086,718	1,128,919,829
1665 Muebles, Enseres y Equipos De Oficina	4,946,000	5,515,348			
1670 Equipo de Comunicación y Computación	4,332,883	4,437,102			
1675 Equipo de Transporte, Traction y Elevación	115,255	124,804			
1680 Equipo de Comedor, Cocina, Despensa y Hostería	18,533,304	17,692,004			
1685 Depreciación Acumulada	37,991,391	35,513,038			
1695 Provision para protección de propiedades	37,991,391	35,513,038			
Bienes de Beneficio y Uso Público e Históricas y Culturales	144,650,031	155,649,629			
1705 Bienes de Beneficio y uso Público e Históricas en construcc	509,620	509,619			
1710 Bienes de Beneficio y Uso Público en Servicio	217,105,390	216,975,060			
1715 Bienes Históricas y Culturales	2,987,896	-			
1735 Amortización Acumulada de Bienes de Beneficio y Uso Público	75,952,875	61,895,050			
Otros Activos	221,728,721	356,116,258			
1901 Reserva Financiera Actual	125,606,829	89,438,236			
1920 Bienes Entregados a Terceros	114,000	-			
1930 Bienes Recibidos en Dación de Pago	303	7,286,673			
1960 Bienes de Arte y Cultura	7,246,987	385,867			
1970 Intangibles	420,924	156,524			
1975 Amortización Acumulada de Intangibles	156,525	156,524			
1995 Valorizaciones	88,496,203	259,152,006			
Total Activo	1,350,086,718	1,128,919,829			




Anexo No 2
MUNICIPIO DE BUCARAMANGA - ADMINISTRACIÓN CENTRAL
BALANCE GENERAL A 31 DE DICIEMBRE DE 2011
 Cifras en miles de pesos

	2011 - 12	2010 - 12	2010 - 12
8 Cuentas de Orden Deudoras		3,503,353	
81 Derechos Contingentes	65,102,339	65,102,339	42,000,941
8120 Litigios y Demandas	43,387,088	43,387,088	25,716,968
8190 Otros Derechos Contingentes	21,735,251	21,735,251	9,811,072
83 Deudoras de Control	9,127,477	5,624,124	6,472,901
8315 Activos Depreciados, Agotados o Amortizados	8,661,134	5,157,781	2,805,249
8361 Responsabilidades	299,005	299,005	4,731,411
8390 Otras Cuentas Deudoras de Control	167,338	167,338	2,805,249
89 Deudoras por Contra	74,229,816	74,229,816	44,806,190
8905 Derechos Contingentes por Contra	65,102,340	65,102,339	42,000,941
8915 Deudoras de Control por Contra	9,127,476	9,127,477	4,731,411
9 Cuentas de Orden Acreedoras			
91 Responsabilidades Contingentes			42,000,941
9120 Litigios y Demandas			25,716,968
9121 Obligaciones Potenciales			9,811,072
9190 Otras Responsabilidades Contingentes			6,472,901
93 Responsabilidades Contingentes			2,805,249
9390 Litigios y Demandas			2,805,249
99 Acreedoras por Contra			44,806,190
9905 Responsabilidades Contingentes por Contra			42,000,941
9915 Responsabilidades Contingentes por Contra			2,805,249

Firma  **ALCALDE DE BUCARAMANGA**
 Nombre **LUIS FRANCISCO BOHORQUEZ**


SECRETARIA DE HACIENDA
MARTHA ROSA AMIRA VEGA BLANCO


PROFESIONAL ESPECIALIZADO
MAUREN BAUTISTA CUEVAS
 T.P. 840600





MUNICIPIO DE BUCARAMANGA


Anexo No 3
MUNICIPIO DE BUCARAMANGA - ADMINISTRACIÓN CENTRAL
ESTADO DE ACTIVIDAD FINANCIERA, ECONOMICA Y SOCIAL A 31 DE DICIEMBRE DE 2.011
Cifras en miles de pesos

	2011 - 12 Periodo Actual	2010 - 12 Periodo Anterior
INGRESOS OPERACIONALES		
41 Ingresos Fiscales	224,007,836	193,924,999
44 Transferencias	229,179,071	230,955,705
47 Operaciones Interinstitucionales	10,494,923	4,492
	<u>463,681,830</u>	<u>424,885,196</u>
GASTOS OPERACIONALES		
51 Gastos de Administración	59,240,674	91,260,929
52 Gastos de Operación	11,278,336	6,469,230
53 Provisiones, Depreciaciones y Amortizaciones	3,715,466	1,042,016
54 Gastos Transferencias	74,090,834	76,628,003
55 Gasto Público Social	278,793,586	250,144,901
	<u>427,118,896</u>	<u>425,545,079</u>
EXCEDENTE O DEFICIT OPERACIONAL		
	36,562,934	659,883
EXCEDENTE (DEFICIT) DEL EJERCICIO		
48 Otros Ingresos	42,134,509	162,289,924
58 Otros Gastos	21,347,594	6,337,695
	<u>20,786,915</u>	<u>155,952,229</u>
	57,349,849	155,292,346

Firma
Nombre


ALCALDE DE BUCARAMANGA
LUIS FRANCISCO BOHORQUEZ


SECRETARIA DE HACIENDA
MARTHA ROSA AMIRA VEGA BLANCO


PROFESIONAL ESPECIALIZADO
MAURÉN BAUTISTA CUEVAS
T.P. 3-4060-3



**MUNICIPIO DE
BUCARAMANGA**

Anexo No 4
MUNICIPIO DE BUCARAMANGA - ADMINISTRACIÓN CENTRAL
ESTADO DE ACTIVIDAD FINANCIERA, ECONOMICA Y SOCIAL A 31 DE DICIEMBRE DE 2.011
Cifras en miles de pesos

	2011 - 12	2010 - 12
	Periodo Actual	Periodo Anterior
41 Ingresos Fiscales	224,007,836	193,924,999
4105 Tributarios	186,191,924	176,407,457
4110 No Tributarios	43,146,200	22,485,240
4195 Devoluciones y Descuentos	5,330,288	4,967,698
44 Transferencias	229,179,071	230,955,705
4408 Sistema General de Participaciones	207,515,387	197,652,048
4428 Otras Transferencias	21,663,684	33,303,657
47 Operaciones Interinstitucionales	10,494,923	4,492
4705 Fondos Recibidos	10,494,923	4,492
INGRESOS OPERACIONALES	463,681,830	424,885,196
51 Gastos de Administracion	59,240,674	91,260,929
5101 Sueldos y Salarios	23,642,741	21,715,500
5102 Contribuciones Imputadas	3,614,739	37,161,740
5103 Contribuciones Efectivas	7,873,399	7,272,845
5104 Aportes sobre la Nómina	3,937,346	3,959,330
5111 Generales	20,168,748	21,094,373
5120 Impuestos, Contribuciones y Tasas	3,701	57,141
52 Gastos de Operación	11,278,336	6,469,230
5202 Sueldos y Salarios	3,436,839	3,005,693
5211 Generales	7,841,497	3,463,537
53 Provisiones, Depreciaciones y Amortizaciones	3,715,466	1,042,016
5302 Provisiones, Depreciaciones y Amortizaciones	3,706,385	-
5314 Provisión por Contingencias	9,081	1,042,016
54 Gastos Transferencias	74,090,834	76,628,003
5401 Transferencias al Sector Privado	65,433	125,214
5423 Otras Transferencias	74,025,401	76,502,789
55 Gasto Público Social	278,793,586	250,144,901
5501 Educación	111,316,165	111,673,432
5502 Salud	66,687,738	58,090,751
5504 Vivienda	1,456,102	2,846,675
5505 Recreación y Deporte	3,357,960	181,151
5507 Desarrollo Comunitario y Bienestar Social	94,449,079	74,606,932
5508 Medio Ambiente	1,526,542	2,745,960
GASTOS OPERACIONALES	427,118,896	425,545,079
EXCEDENTE O DEFICIT OPERACIONAL	36,562,934	659,883
48 Otros Ingresos	42,134,509	162,289,924
4805 Financieros	4,575,100	17,480,978
4807 Utilidad por el Método de Participación Patrimonial	13,400,915	12,687,850
4808 Otros Ingresos Ordinarios	14,042,746	125,654,363
4810 Extraordinarios	-	2,492,910
4815 Ajuste de Ejercicios Anteriores	10,115,748	3,973,823
58 Otros Gastos	21,347,594	6,337,695
5801 Intereses	1,935,246	2,482,822
5802 Comisiones	368,324	827,272
5805 Financieros	1,796	461
5806 Pérdida por el Método de Participación Patrimonial	1,261,942	450,803
5808 Otros Gastos Ordinarios	2,329,132	1,683,687
5815 Ajuste de Ejercicios Anteriores	15,451,154	892,650
Remanente del Ejercicio	57,349,849	155,292,346

Firma 
Nombre **ALCALDE DE BUCARAMANGA**
LUIS FRANCISCO BOHORQUEZ


SECRETARIA DE HACIENDA
MARTHA ROSA AMIRA VEGA BLANCO


PROFESIONAL ESPECIALIZADO
MAUREN BAUTISTA CUEVAS
T.P. 84060-T



**MUNICIPIO DE
BUCARAMANGA**

Anexo No. 5
MUNICIPIO DE BUCARAMANGA - ADMINISTRACION CENTRAL
ESTADO DE CAMBIOS EN EL PATRIMONIO
A 31 DEDICIEMBRE DE 2011
(Cifras en miles de pesos)

Saldo del Patrimonio a 31 de Diciembre de 2010	1,020,786,996
Variaciones Patrimoniales Durante el año 2011	207,656,662
Saldo del Patrimonio a 31 de Diciembre de 2011	1,228,443,658

DETALLE DE LAS VARIACIONES PATRIMONIALES		diciembre de 2011	diciembre de 2010
INCREMENTOS			
3105	Capital fiscal	769,658,414	608,747,715
3117	Superávit Método de Participación	381,290,181	46,638,325
DISMINUCIONES			
3110	Resultados del ejercicio	57,349,849	155,292,346 -
3115	Superavit por Valorización	88,496,203	259,152,006
3128	Provisiones Agotamiento Depreciaciones Amortizaciones	- 68,362,477.00	- 49,054,883.00 -
		495,562,555	(287,905,894)


PARTIDAS SIN MOVIMIENTO

3120	Superávit por Donación	11,487	11,487	0
------	------------------------	--------	--------	---

Firma
Nombre

SECRETARIA DE HACIENDA
MARTHA ROSA VEGA BLANCO

Maureen Bautista Cuevas
PROFESIONAL ESPECIALIZADO
MAUREN BAUTISTA CUEVAS
T.P. 84060-T



**MUNICIPIO DE
BUCARAMANGA**

**EL ALCALDE DE BUCARAMANGA Y EL PROFESIONAL ESPECIALIZADO
COORDINADOR DEL GRUPO DE CONTABILIDAD**

CERTIFICA QUE:

Los Estados Financieros del Municipio de Bucaramanga presentados a la Contaduría General de la Nación correspondientes al Cuarto Trimestre de la vigencia 2011, fueron preparados bajo la responsabilidad de la Administración y sobre los cuales señalamos que los mismos fueron tomados fielmente de los libros de contabilidad electrónicos.

Así mismo indicamos que dentro de la misma se encuentra consolidada la información de los entes descentralizados como son: **CONCEJO, PERSONERIA, CONTRALORIA, REFUGIO SOCIAL Y COLEGIOS MUNICIPALES.**

Dada en Bucaramanga a los cuatro (04) días del mes de Junio de dos mil doce (2012)

LUIS FRANCISCO BOHORQUEZ PEDRAZA
Alcalde de Bucaramanga

MAUREN BAUTISTA CUEVAS
Coordinador de Contabilidad
TP 84060-T