

PROCESO: GESTIÓN DE LAS FINANZAS PÚBLICAS	No. Consecutivo
Subproceso: Contabilidad Código Subproceso 3300	SERIE/Subserie: ESTADOS FINANCIEROS Código Serie-Subserie (TRD) 3300-12

**EL ALCALDE DE BUCARAMANGA Y EL CONTADOR PÚBLICO (E) DEL MUNICIPIO DE BUCARAMANGA**

**CERTIFICAN**

Que los Estados Financieros básicos del Municipio de Bucaramanga correspondientes al periodo contable 2020, fueron preparados bajo la responsabilidad de la Administración; los saldos fueron tomados fielmente de los libros de contabilidad y ésta se elaboró conforme a la normativa señalada en el Régimen de Contabilidad Pública, y la Información revelada refleja la situación financiera, económica, social y ambiental de la Entidad.

Además, se ha verificado las afirmaciones contenidas en los Estados Financieros básicos, principalmente referidas a:

Que los hechos, transacciones y operaciones han sido realizados y reconocidos por el Municipio de Bucaramanga durante el periodo contable 2020.

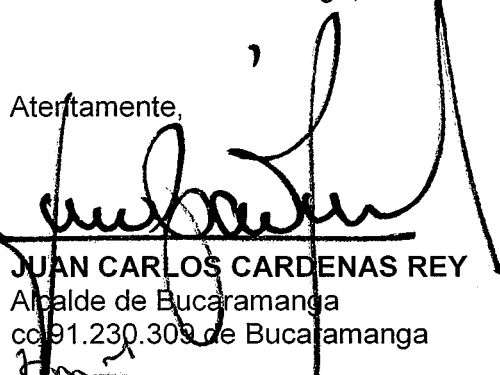
Que los hechos económicos han sido revelados conforme a lo establecido en el Régimen de Contabilidad Pública.


Que el valor total de activos, pasivos, patrimonio, ingresos, gastos, costos y cuentas de orden, han sido revelados en los Estados Contables Básicos hasta el 31 de diciembre de 2020, por el Municipio de Bucaramanga.

Que los activos representan un potencial de servicios o beneficios económicos futuros y los pasivos representan hechos pasados que implican un flujo de salida de recursos, en desarrollo de las funciones de cometido estatal del Municipio de Bucaramanga a 31 de diciembre de 2020.

Se firma en Bucaramanga, a los veintidós (22) días del mes de febrero de 2021.

Aterramente,

  
**JUAN CARLOS CARDENAS REY**  
Alcalde de Bucaramanga  
cc.91.230.309 de Bucaramanga

  
**MAUREN BAUTISTA CUEVAS**  
Contador Público (E)  
cc.37.659.0074 San Vicente de Ch.  
T.P. 84060-T





MUNICIPIO DE BUCARAMANGA - ADMINISTRACION CENTRAL  
ESTADO DE SITUACIÓN FINANCIERA

A 31 DE DICIEMBRE DE 2020 - 2019

(Cifras en miles de pesos colombianos)

código	ACTIVO	NOTA	31/12/2020	31/12/2019
	<b>ACTIVO CORRIENTE</b>		<b>513.164.376</b>	<b>449.296.176</b>
	<b>Efectivo y equivalentes al efectivo</b>	<b>NOTA 5</b>	<b>243.474.169</b>	<b>209.400.950</b>
1105	Caja		0	0
1110	Depósitos en instituciones financieras		243.156.432	195.987.330
1133	Equivalentes al efectivo		317.737	13.413.620
	<b>Cuentas por cobrar</b>	<b>NOTA 7</b>	<b>269.690.207</b>	<b>239.895.226</b>
1305	Impuestos, retención en la fuente y anticipos de impuestos		124.801.948	106.839.822
1311	Contribuciones, tasas e Ingresos no tributarios		153.047.009	128.150.275
1337	Transferencias por cobrar		11.186.796	22.660.631
1384	Otras cuentas por cobrar		44.395.025	45.151.988
1386	Deterioro acumulado de cuentas por cobrar (cr)		(63.740.571)	(62.907.491)
	<b>ACTIVO NO CORRIENTE</b>		<b>3.459.123.733</b>	<b>3.461.570.759</b>
	<b>Inversiones e instrumentos derivados</b>	<b>NOTA 6</b>	<b>557.761.314</b>	<b>529.002.875</b>
1222	Inversiones de administracion de liquidez a valor de mercado (valor razonable) con cambios en el patrimonio (otro resultado integral).		1.873.564	2.324.008
1224	Inversiones de administracion de liquidez al costo		8.269.669	8.198.219
1227	Inversiones en controladas contabilizadas por el método de participación patrimonial		548.049.031	518.480.648
1280	Provision para Proteccion de Inversiones CR		-430.950	0
	<b>Propiedades, planta y equipo</b>	<b>NOTA 10</b>	<b>733.836.920</b>	<b>748.761.895</b>
1605	Terrenos		376.648.349	375.461.655
1615	Construcciones en curso		32.348.754	42.194.371
1635	Bienes muebles en bodega		16.621.552	17.256.287
1636	Propiedad, Planta y equipo en mantenimiento		7.673.970	271.071
1637	Propiedades, planta y equipo no explotados		5.934.762	5.934.762
1640	Edificaciones		193.173.799	194.549.605
1645	Plantas, ductos y tuneles		2.343.214	2.343.214
1650	Redes, lineas y cables		139.278.342	139.799.915
1655	Maquinaria y equipo		9.353.226	8.802.878
1660	Equipo medico y científico		686.141	686.206
1665	Muebles, enseres y equipo de oficina		7.139.890	6.452.292
1670	Equipos de comunicacion y computacion		10.268.112	9.652.758
1675	Equipos de transporte, traccion y elevacion		5.032.505	4.830.703
1680	Equipos de comedor, cocina, despensa y hoteleria		261.860	261.860
1681	Bienes de arte y cultura		7.241.320	7.241.320
1685	Depreciación acumulada de propiedades, planta y equipo (cr)		(80.168.875)	(66.977.001)
	<b>Bienes de Uso Público e históricos y culturales</b>	<b>NOTA 11</b>	<b>1.767.713.351</b>	<b>1.777.935.528</b>
1703	Materiales		1.111.373	972.089
1705	Bienes de uso Público en construcción		219.279.151	181.868.203
1710	Bienes de uso Público en servicio		1.693.699.580	1.692.152.939
1715	Bienes históricos y culturales		2.884.336	2.884.336
1785	Depreciación acumulada bienes de uso público		(149.261.088)	(99.942.038)
	<b>Activos Intangibles</b>	<b>NOTA 14</b>	<b>1.036.413</b>	<b>1.715.046</b>
1970	Activos intangibles		4.739.626	4.694.750
1975	Amortización acumulada de activos intangibles (cr)		(3.703.214)	(2.979.705)
	<b>Otros Derechos y garantías</b>	<b>NOTA 16</b>	<b>69.173.173</b>	<b>98.664.356</b>
1905	Bienes y Servicios pagados por anticipado		642.612	642.612
1906	Avances y anticipos entregados		7.416.098	26.268.193
	Anticipos, retenciones y saldos a favor por impuestos y			
1907	contribuciones		738	450
1908	Recursos entregados en administracion		57.773.528	71.366.391
1909	Depósitos entregados en garantia		106.710	106.710
1926	Derechos en fideicomiso		280.000	280.000
1986	Activos Diferidos		2.953.488	0
	<b>Plan de Activos</b>	<b>NOTA 22</b>	<b>329.602.562</b>	<b>305.491.060</b>
1904	Plan de activos para beneficios posempleo		329.602.562	305.491.060
	<b>TOTAL ACTIVO</b>		<b>3.972.288.108</b>	<b>3.910.866.935</b>



## MUNICIPIO DE BUCARAMANGA - ADMINISTRACION CENTRAL

## ESTADO DE SITUACIÓN FINANCIERA

A 31 DE DICIEMBRE DE 2020 - 2019

(Cifras en miles de pesos colombianos)

código	PASIVO	NOTA	31/12/2020	31/12/2019
	<b>PASIVO CORRIENTE</b>		<b>229.630.796</b>	<b>192.227.190</b>
	<b>Cuentas por pagar</b>	<b>NOTA 21</b>	<b>53.280.075</b>	<b>54.200.360</b>
2401	Adquisición de bienes y servicios nacionales		3.365.179	4.089.445
2402	Subvenciones por pagar		0	0
2403	Transferencias por pagar		894.306	245.866
2407	Recursos a favor de terceros		8.174.244	23.745.251
2424	Descuentos de nomina		2.246.293	2.031.987
2430	Subsidios asignados		754.613	1.198
2436	Retención en la fuente e impuesto de timbre		909.044	2.363.570
2440	Impuestos, Contribuciones y Tasas		0	0
2445	Impuesto al valor agregado IVA		3.654	3.438
2460	Créditos judiciales		770.656	959.001
2480	Administración y prestación de servicios de salud		14	14
2490	Otras cuentas por pagar		36.162.072	20.760.590
	<b>Beneficios a los empleados</b>	<b>NOTA 22</b>	<b>25.875.831</b>	<b>7.504.209</b>
2511	Beneficios a los empleados a corto plazo		25.875.831	7.504.209
	<b>Provisiones</b>	<b>NOTA 23</b>	<b>0</b>	<b>122.051</b>
2790	Provisiones Diversas		0	122.051
	<b>Otros pasivos</b>	<b>NOTA 24</b>	<b>150.474.891</b>	<b>130.400.570</b>
2902	Recursos recibidos en administracion		8.525.995	968.418
2903	Depósitos recibidos en garantía		796.030	800.530
2910	Ingresos recibidos por anticipado		58.434.519	51.387.036
2917	Retenciones y Anticipos de impuestos		82.718.347	77.244.585
2919	Bonos Pensionales		0	0
	<b>PASIVO NO CORRIENTE</b>		<b>991.755.857</b>	<b>968.550.442</b>
	<b>Préstamos por pagar</b>	<b>NOTA 20</b>	<b>204.336.760</b>	<b>212.327.578</b>
2314	Financiamiento interno de largo plazo		204.336.760	212.327.578
	<b>Beneficios a los empleados</b>	<b>NOTA 22</b>	<b>737.452.114</b>	<b>693.089.069</b>
2512	Beneficios a los empleados a largo plazo		15.435.565	15.435.565
2514	Beneficios posempleo - pensiones		722.016.548	677.653.503
2515	Otros beneficios posempleo		0	0
	<b>Provisiones</b>	<b>NOTA 23</b>	<b>49.966.983</b>	<b>63.133.795</b>
2701	Litigios y demandas		49.966.983	63.133.795
	<b>TOTAL PASIVO</b>		<b>1.221.386.654</b>	<b>1.160.777.632</b>
	<b>PATRIMONIO</b>	<b>NOTA 27</b>		
	<b>Patrimonio de las entidades de Gobierno</b>		<b>2.750.901.455</b>	<b>2.750.089.303</b>
3105	Capital fiscal		1.553.369.278	1.553.369.278
3109	Resultados ejercicios anteriores		897.512.787	896.431.165
3110	Resultado del ejercicio		84.162.867	39.499.666
3148	Ganancias o pérdidas por la aplicación del método de participación		274.408.057	278.565.213
3151	Ganancias o pérdidas por planes de Beneficios a los Empleados		(58.551.534)	(17.776.018)
	<b>TOTAL PATRIMONIO</b>		<b>2.750.901.455</b>	<b>2.750.089.303</b>
	<b>TOTAL PASIVO Y PATRIMONIO</b>		<b>3.972.288.108</b>	<b>3.910.866.935</b>



MUNICIPIO DE BUCARAMANGA - ADMINISTRACION CENTRAL


ESTADO DE SITUACIÓN FINANCIERA


A 31 DE DICIEMBRE DE 2020 - 2019

(Cifras en miles de pesos colombianos)

CUENTAS DE ORDEN DEUDORAS	NOTA 26	0	0
<b>81 Activos contingentes</b>		<b>59.532.717</b>	<b>59.268.733</b>
8120 Litigios y mecanismos alternativos de solución de conflictos		56.018.120	56.035.825
8190 Otros activos contingentes		3.514.597	3.232.908
<b>83 Deudoras de control</b>		<b>84.404.145</b>	<b>81.901.328</b>
8315 Bienes y derechos retirados		813.540	960.257
8347 Bienes entregados a terceros		83.124.262	80.474.729
8361 responsabilidades en proceso		299.005	299.005
8390 Otras cuentas deudoras de control		167.338	167.338
<b>89 Deudoras por contra (CR)</b>		<b>(143.936.862)</b>	<b>(141.170.061)</b>
8905 Activos contingentes por contra (cr)		(59.532.717)	(59.268.733)
8915 Deudoras de control por contra.(cr)		(84.404.145)	(81.901.328)

CUENTAS DE ORDEN ACREEDORAS	NOTA 26	0	0
<b>91 Pasivos contingentes</b>		<b>159.428.658</b>	<b>93.722.643</b>
Litigios y mecanismos alternativos de solución de			
9120 conflictos		142.302.591	89.670.724
9190 Otros pasivos contingentes		17.126.067	4.051.918
<b>93 Acreedoras de Control</b>		<b>49.698.184</b>	<b>84.094.319</b>
9308 Recursos Administrados en Nombre de Terceros		0	0
9350 Préstamos por Recibir		0	0
9368 Saneamiento Contable Artículo 355 Ley 1819 de 2016		0	0
9390 Otras Cuentas Acreedoras de Control		49.698.184	84.094.319
<b>99 Acreedoras por contra (DB)</b>		<b>(209.126.842)</b>	<b>(177.816.962)</b>
9905 Pasivos contingentes por contra.		(159.428.658)	(93.722.643)
9915 Acreedoras de Control por Contra (DB)		(49.698.184)	(84.094.319)

  
JUAN CARLOS CARDENAS REY  
Alcalde de Bucaramanga  
C.C. 91.230.309 de Bucaramanga (S.S.)

  
NAYARIN SAMARAJ ROJAS TELLEZ  
Secretaria de Hacienda  
C.C. 1.069.713.319 de Fusagasugá (Cund)

  
MAUREN BAUTISTA CUEVAS  
Contador Público (E/)  
C.C. 37.659.007 de San Vicente de Chucurí  
T.P. 84060-T