




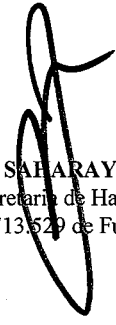
MUNICIPIO DE BUCARAMANGA - ADMINISTRACION CENTRAL  
ESTADO DE RESULTADOS


Del 01 de Enero al 31 de Diciembre de 2020 - 2019

(Cifras en miles de pesos colombianos)

código	NOTA	31/12/2020	31/12/2019
<b>INGRESOS</b>	<b>NOTA 28</b>	<b>1.002.002.607</b>	<b>955.239.266</b>
<b>41 Ingresos fiscales</b>		<b>427.283.401</b>	<b>436.389.424</b>
4105 Impuestos		369.509.267	450.316.628
4110 Contribuciones, tasas e ingresos no tributarios		72.332.463	67.928.828
4195 Devoluciones y descuentos (db)		(14.558.329)	(81.856.032)
<b>44 Transferencias y Subvenciones</b>		<b>485.969.158</b>	<b>453.743.265</b>
4408 Sistema general de participaciones		338.382.558	298.991.304
4413 Sistema General de Regalías		169.750	279.149
4421 Sistema general de seguridad social en salud		139.364.927	112.872.584
4428 Otras transferencias		8.051.923	41.600.229
<b>48 Otros ingresos</b>		<b>88.750.048</b>	<b>65.106.577</b>
4802 Financieros		14.460.727	18.152.746
4808 Ingresos diversos		36.230.111	9.468.298
4811 Patrimonial de Inversiones en Controladas		38.059.209	37.485.533
<b>GASTOS</b>	<b>NOTA 29</b>	<b>917.839.740</b>	<b>915.739.601</b>
<b>51 Gastos de administración y de operación</b>		<b>393.793.982</b>	<b>426.398.102</b>
5101 Sueldos y salarios		163.356.293	146.449.035
5102 Contribuciones imputadas		1.866.250	2.090.831
5103 Contribuciones efectivas		24.957.067	22.628.880
5104 Aportes sobre la nómina		8.930.156	8.050.853
5107 Prestaciones sociales		64.819.178	43.142.362
5108 Gastos de personal diversos		2.352.194	36.478.769
5111 Generales		126.586.571	166.394.149
5120 Impuestos, contribuciones y tasas		926.273	1.163.223
<b>Deterioro, Depreciaciones, Amortizaciones y Provisiones</b>		<b>83.687.785</b>	<b>111.432.557</b>
5346 Deterioro de Inversiones		430.950	
5360 Depreciación de propiedades, planta y equipo		14.522.699	13.986.941
5364 Depreciación de bienes de uso público		49.332.001	49.339.905
5366 Amortización de activos intangibles		723.904	742.275
5368 Provisión Litigios y Demandas		18.678.230	47.363.436
<b>54 Transferencias y subvenciones</b>		<b>111.314.228</b>	<b>119.589.818</b>
5423 Otras transferencias		69.343.996	103.788.614
5424 Subvenciones		41.970.232	15.801.204
<b>55 Gasto público social</b>		<b>250.225.832</b>	<b>220.101.487</b>
5501 Educación		15.079.991	17.084.296
5502 Salud		205.234.660	172.012.708
5503 Agua potable y saneamiento básico		520.513	71.820
5505 Recreación y Deporte		-	1.500.000
5506 Cultura		2.151.759	1.500.000
5507 Desarrollo comunitario y bienestar social		14.362.954	20.790.612
5508 Medio Ambiente		-	110.108
5550 Subsidios asignados		12.875.954	7.031.943
<b>57 Operaciones Interinstitucionales</b>		<b>28.662.581</b>	<b>-</b>
5705 Fondos Entregados		28.662.581	-
<b>58 Otros Gastos</b>		<b>50.155.331</b>	<b>38.217.637</b>
5802 Comisiones		631.232	992.162
5804 Financieros		19.681.685	21.225.273
5811 Perdidas por la aplicación del método de participación patrimonial de inversiones en controladas		1.634.626	8.476.864
5890 Gastos diversos		403.062	1.261.371
5893 Devoluciones y Descuentos		27.804.725	6.261.968
<b>EXCEDENTE (DÉFICIT) DEL EJERCICIO</b>		<b>84.162.867</b>	<b>39.499.666</b>

  
JUAN CARLOS CARDENAS REY  
Alcalde de Bucaramanga  
C.C. 91.230.309 de Bucaramanga (S.S.)

  
NAYARIN SAGARAY ROJAS TELLEZ  
Secretario de Hacienda  
C.C. 1.069.713.529 de Fusagasugá (Cund)

  
MAUREN BAUTISTA CUEVAS  
Contador Público (E)  
C.C. 37.659.007 de San Vicente de Chucurí  
T.P. 84060-T