



MUNICIPIO DE BUCARAMANGA - ADMINISTRACION CENTRAL

ESTADO DE SITUACIÓN FINANCIERA

A 31 DE ENERO DE 2021 - 2020

(Cifras en miles de pesos colombianos)

código	ACTIVO	NOTA	31/01/2021	31/01/2020	Variación \$	Variación %
	ACTIVO CORRIENTE		641.421.313	616.914.477	24.506.837	3,97%
	Efectivo y equivalentes al efectivo	NOTA 5	278.838.828	254.811.012	24.027.816	9,43%
1105	Caja		-	7.000,00	(7.000)	-100,00%
1110	Depósitos en instituciones financieras		278.521.090	241.390.392	37.130.699	15,38%
1133	Equivalentes al efectivo		317.737	13.413.620	(13.095.882)	-97,63%
	Cuentas por cobrar	NOTA 7	362.582.486	362.103.465	479.021	0,13%
1305	Impuestos, retención en la fuente y anticipos de impuestos		233.524.140	221.536.792	11.987.348	5,41%
1311	Contribuciones, tasas e Ingresos no tributarios		136.162.128	129.406.477	6.755.651	5,22%
1337	Transferencias por cobrar		11.946.337	28.371.561	(16.425.225)	-57,89%
1384	Otras cuentas por cobrar		44.690.452	45.696.126	(1.005.674)	-2,20%
1386	Deterioro acumulado de cuentas por cobrar (cr)		(63.740.571)	(62.907.491)	(833.080)	1,32%
	ACTIVO NO CORRIENTE		3.458.595.601	3.468.319.961	(9.724.360)	-0,28%
	Inversiones e instrumentos derivados	NOTA 6	557.761.314	528.856.426	28.904.888	5,47%
1222	Inversiones de administracion de liquidez a valor de mercado (valor razonable) con cambios en el patrimonio (otro resultado integral).		1.873.564	2.177.559	(303.995)	-13,96%
1224	Inversiones de administracion de liquidez al costo		8.269.669	8.198.219	71.450	0,87%
1227	Inversiones en controladas contabilizadas por el método de participación patrimonial		548.049.031	518.480.648	29.568.383	5,70%
1280	Provision para Proteccion de Inversiones CR		-430.950	0	-430.950	100,00%
	Propiedades, planta y equipo	NOTA 10	732.652.717	746.531.793	(13.879.076)	-1,86%
1605	Terrenos		376.648.349	375.461.655	1.186.694	0,32%
1615	Construcciones en curso		32.348.754	42.194.371	(9.845.617)	-23,33%
1635	Bienes muebles en bodega		16.621.552	15.627.283	994.269	6,36%
1636	Propiedad, Planta y equipo en mantenimiento		7.673.970	271.071	7.402.899	2730,98%
1637	Propiedades, planta y equipo no explotados		5.934.762	5.934.762	0	0,00%
1640	Edificaciones		193.173.799	194.549.605	(1.375.806)	-0,71%
1645	Plantas, ductos y tuneles		2.343.214	2.343.214	0	0,00%
1650	Redes, líneas y cables		139.278.342	140.385.975	-1.107.633	-0,79%
1655	Maquinaria y equipo		9.353.226	8.802.878	550.348	6,25%
1660	Equipo medico y científico		686.141	686.206	(65)	-0,01%
1665	Muebles, enseres y equipo de oficina		7.124.380	6.479.101	645.280	9,96%
1670	Equipos de comunicacion y computacion		10.268.112	9.652.758	615.354	6,37%
1675	Equipos de transporte, traccion y elevacion		5.032.505	4.830.703	201.802	4,18%
1680	Equipos de comedor, cocina, despensa y hoteleria		261.860	261.860	0	0,00%
1681	Bienes de arte y cultura		7.241.320	7.241.320	0	0,00%
1685	Depreciación acumulada de propiedades, planta y equipo (cr)		(81.337.569)	(68.190.968)	(13.146.601)	19,28%
	Bienes de Uso Público e históricos y culturales	NOTA 11	1.763.617.707	1.773.828.456	(10.210.750)	-0,58%
1703	Materiales		1.111.373	972.089	139.284	14,33%
1705	Bienes de uso Público en construcción		219.279.151	181.868.203	37.410.948	20,57%
1710	Bienes de uso Público en servicio		1.693.699.580	1.692.152.939	1.546.641	0,09%
1715	Bienes históricos y culturales		2.884.336	2.884.336	0	0,00%
1785	Depreciación acumulada bienes de uso público		(153.356.733)	(104.049.110)	(49.307.623)	47,39%
	Activos Intangibles	NOTA 14	977.181	1.654.984	(677.803)	-40,96%
1970	Activos intangibles		4.739.626	4.694.750	44.876	0,96%
1975	Amortización acumulada de activos intangibles (cr)		(3.762.445)	(3.039.766)	(722.679)	23,77%
	Otros Derechos y garantías	NOTA 16	73.984.121	111.957.242	(37.973.121)	-33,92%
1905	Bienes y Servicios pagados por anticipado		642.612	642.612	0	0,00%
1906	Avances y anticipos entregados		7.416.098	26.268.193	(18.852.095)	-71,77%
1907	Anticipos, retenciones y saldos a favor por impuestos y contribuciones		738	450	288	63,91%
1908	Recursos entregados en administracion		62.584.476	84.659.277	(22.074.801)	-26,07%
1909	Depósitos entregados en garantía		106.710	106.710	0	0,00%
1926	Derechos en fideicomiso		280.000	280.000	0	0,00%
1986	Activos Diferidos		2.953.488	0	2.953.488	100,00%
	Plan de Activos	NOTA 22	329.602.562	305.491.060	24.111.502	7,89%
1904	Plan de activos para beneficios posempleo		329.602.562	305.491.060	24.111.502	7,89%
	TOTAL ACTIVO		4.100.016.915	4.085.234.438	14.782.477	0,36%



MUNICIPIO DE BUCARAMANGA - ADMINISTRACION CENTRAL
ESTADO DE SITUACIÓN FINANCIERA
A 31 DE ENERO DE 2021 - 2020
(Cifras en miles de pesos colombianos)

código	PASIVO	NOTA	31/01/2021	31/01/2020	Variación \$	Variación %
	PASIVO CORRIENTE		196.531.655	201.638.819	(5.107.164)	-2,53%
	Cuentas por pagar	NOTA 21	80.251.973	46.202.068	34.049.906	73,70%
2401	Adquisición de bienes y servicios nacionales		2.075.843	1.143.079	932.764	81,60%
2403	Transferencias por pagar		481.734	301.393	180.341	59,84%
2407	Recursos a favor de terceros		50.888.279	28.011.985	22.876.294	81,67%
2424	Descuentos de nomina		2.549.915	4.965.263	(2.415.348)	-48,64%
2430	Subsidios asignados		0	1.897.892	(1.897.892)	-100,00%
2436	Retención en la fuente e impuesto de timbre		74.068	89.223	(15.155)	-16,99%
2445	Impuesto al valor agregado IVA		1.941	1.941	0	0,00%
2460	Créditos judiciales		770.656	956.319	(185.663)	-19,41%
2480	Administración y prestación de servicios de salud		14	14	0	0,00%
2490	Otras cuentas por pagar		23.409.523	8.834.958	14.574.565	164,96%
	Beneficios a los empleados	NOTA 22	10.709.247	18.900.568	(8.191.321)	-43,34%
2511	Beneficios a los empleados a corto plazo		10.709.247	18.900.568	(8.191.321)	-43,34%
	Otros pasivos	NOTA 24	105.570.435	136.536.183	(30.965.748)	-22,68%
2902	Recursos recibidos en administracion		292.185	-5.269.609	5.561.794	-105,54%
2903	Depósitos recibidos en garantía		796.030	800.530	(4.500)	-0,56%
2910	Ingresos recibidos por anticipado		17.483.522	58.907.550	(41.424.028)	-70,32%
2917	Retenciones y Anticipos de impuestos		86.998.698	82.097.712	4.900.986	5,97%
	PASIVO NO CORRIENTE		987.920.461	966.013.506	21.906.955	2,27%
	Préstamos por pagar	NOTA 20	202.397.362	211.428.702	(9.031.339)	-4,27%
2314	Financiamiento interno de largo plazo		202.397.362	211.428.702	(9.031.339)	-4,27%
	Beneficios a los empleados	NOTA 22	735.556.115	691.451.009	44.105.106	6,38%
2512	Beneficios a los empleados a largo plazo		15.435.565	15.435.565	0	0,00%
2514	Beneficios posempleo - pensiones		720.120.550	676.015.444	44.105.106	6,52%
	Provisiones	NOTA 23	49.966.983	63.133.795	(13.166.812)	-20,86%
2701	Litigios y demandas		49.966.983	63.133.795	(13.166.812)	-20,86%
	TOTAL PASIVO		1.184.452.116	1.167.652.326	16.799.790	1,44%
	PATRIMONIO	NOTA 27				
	Patrimonio de las entidades de Gobierno		2.915.564.799	2.917.582.112	(2.017.313)	-0,07%
3105	Capital fiscal		1.553.369.278	1.553.369.278	0	0,00%
3109	Resultados ejercicios anteriores		1.004.085.749	937.458.797	66.626.951	7,11%
3110	Resultado del ejercicio		142.253.249	165.964.842	(23.711.593)	-14,29%
3148	Ganancias o pérdidas por la aplicación del método de participación		274.408.057	278.565.213	(4.157.156)	-1,49%
3151	Ganancias o pérdidas por planes de Beneficios a los Empleados		(58.551.534)	(17.776.018)	(40.775.516)	229,38%
	TOTAL PATRIMONIO		2.915.564.799	2.917.582.112	(2.017.313)	-0,07%
	TOTAL PASIVO Y PATRIMONIO		4.100.016.915	4.085.234.438	14.782.477	0,36%




MUNICIPIO DE BUCARAMANGA - ADMINISTRACION CENTRAL

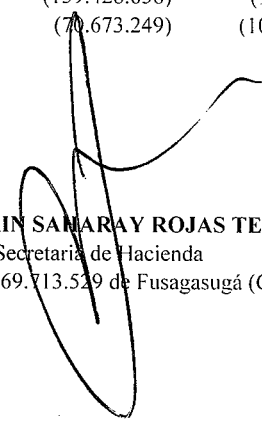
ESTADO DE SITUACIÓN FINANCIERA

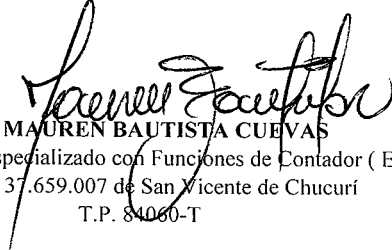
A 31 DE ENERO DE 2021 - 2020

(Cifras en miles de pesos colombianos)

		31/01/2021	31/01/2020	Variación \$	Variación %
CUENTAS DE ORDEN DEUDORAS	NOTA 26	0	0	0	100,00%
81 Activos contingentes		59.536.187	59.287.227	248.960	0,42%
8120 Litigios y mecanismos alternativos de solución de conflictos		56.018.120	56.035.825	-17.705	-0,03%
8190 Otros activos contingentes		3.518.067	3.251.402	266.665	8,20%
83 Deudoras de control		84.419.655	82.479.688	1.939.966	2,35%
8315 Bienes y derechos retirados		829.050	1.538.617	-709.567	-46,12%
8347 Bienes entregados a terceros		83.124.262	80.474.729	2.649.534	3,29%
8361 responsabilidades en proceso		299.005	299.005	0	0,00%
8390 Otras cuentas deudoras de control		167.338	167.338	0	0,00%
89 Deudoras por contra (CR)		(143.955.842)	(141.766.915)	-2.188.926	1,54%
8905 Activos contingentes por contra (cr)		(59.536.187)	(59.287.227)	-248.960	0,42%
8915 Deudoras de control por contra.(cr)		(84.419.655)	(82.479.688)	-1.939.966	2,35%
CUENTAS DE ORDEN ACREEDORAS		0	0	0	100,00%
91 Pasivos contingentes	NOTA 26	159.428.658	93.722.643	65.706.016	70,11%
9120 Litigios y mecanismos alternativos de solución de conflictos		142.302.591	89.670.724	52.631.867	58,69%
9190 Otros pasivos contingentes		17.126.067	4.051.918	13.074.149	322,67%
93 Acreedoras de Control		70.673.249	107.001.937	(36.328.688)	-33,95%
9390 Otras Cuentas Acreedoras de Control		70.673.249	107.001.937	(36.328.688)	-33,95%
99 Acreedoras por contra (DB)		(230.101.908)	(200.724.580)	(29.377.328)	14,64%
9905 Pasivos contingentes por contra.		(159.428.658)	(93.722.643)	(65.706.016)	70,11%
9915 Acreedoras de Control por Contra (DB)		(70.673.249)	(107.001.937)	36.328.688	-33,95%


JUAN CARLOS CARDENAS REY
Alcalde de Bucaramanga
C.C. 1.230.309 de Bucaramanga (S.S.)


NAYARIN SAMARAY ROJAS TELLEZ
Secretaria de Hacienda
C.C. 1.069.713.529 de Fusagasugá (Cund)


MAUREN BAUTISTA CUEVAS
Profesional Especializado con Funciones de Contador (E)
C.C. 37.659.007 de San Vicente de Chucurí
T.P. 84060-T