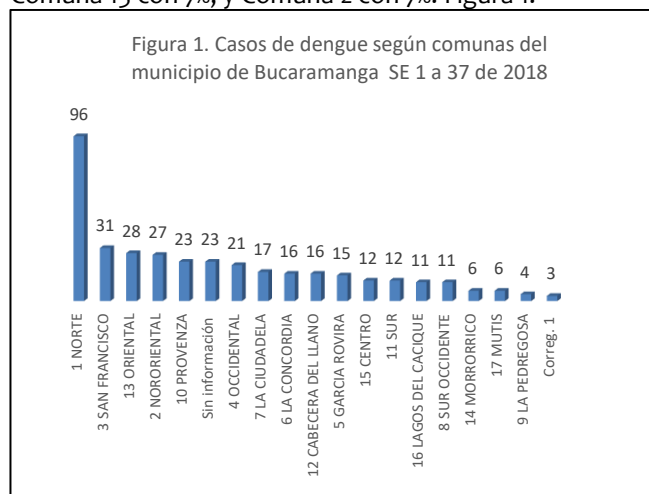


## Situación del Dengue y Dengue grave en el municipio de Bucaramanga a Semana Epidemiológica 37 de 2018

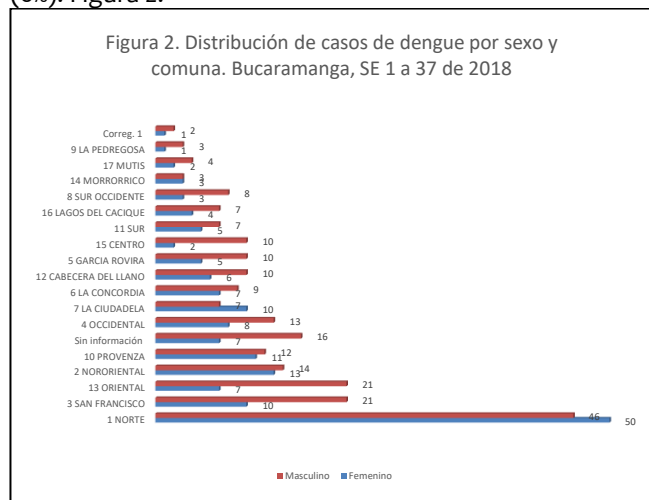
### Dengue\*

Se tiene un acumulado de 378 casos a la semana 37 de 2018. Ahora al analizar el comportamiento del dengue por comunas se encuentra que el 25% de los casos han ocurrido en Comuna 1, seguido de comuna 3 con 8%, Comuna 13 con 7%, y Comuna 2 con 7%. Figura 1.



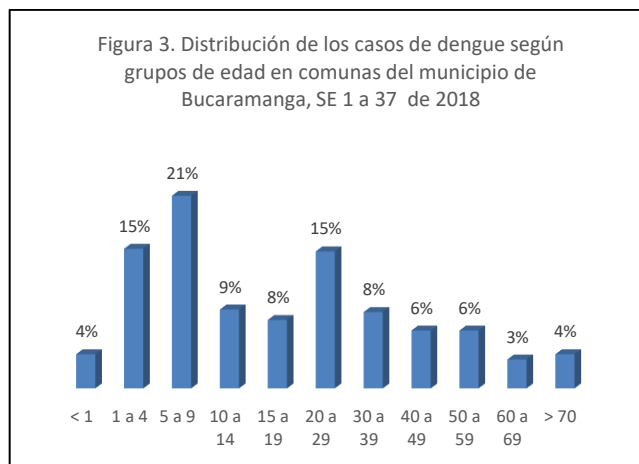
Fuente: SIVIGILA 2018

Del total de casos en el municipio (378) el 41% han ocurrido en mujeres. Siendo las mujeres del municipio de Comuna 1 las que presentan el mayor número de casos 50 (25%), seguido de Comuna 2 con 13 (7%) y Comuna 10 con 11 casos (6%). Figura 2.



Fuente: SIVIGILA 2018

De igual manera, por grupos de edad se evidencia que los infantes de 5 a 9 años son los más afectados por esta patología con un 21%, seguido de los niños de 1 a 4 años con 15%, y adultos jóvenes 20 a 29 años con 15%. Figura 3.



Fuente: SIVIGILA 2018

### Dengue grave

A semana epidemiológica 37 de 2018 se tiene dos casos confirmados procedentes de la comuna 1 Norte en los grupos etarios de 5 a 9 años y 15 a 19 años.

### Mortalidad por dengue

A semana epidemiológica 37 de 2018 no se tiene reporte de mortalidad por Dengue en el municipio de Bucaramanga.

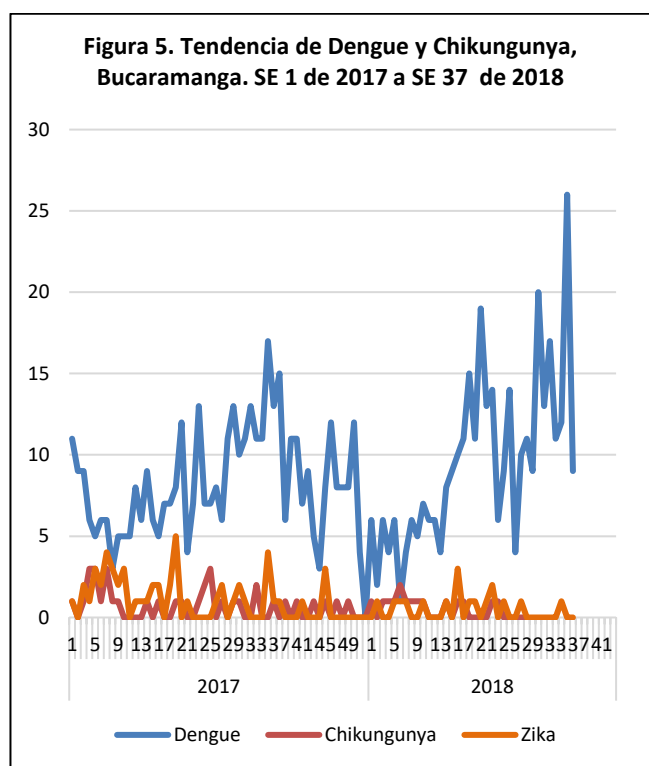
### Chikungunya

Se tiene un acumulado de 17 casos a la semana epidemiológica 37 de 2018.

Presentándose, diecisiete casos de Chikungunya, el grupo etario más afectado son los adolescentes de 30 a 39 años con 29%, Seguido de los grupos de 15 a 19, 20 a 29 años y adultos de 40 a 49 años cada uno de estos con 18% (3), seguido de los adultos de 60 a 69 años con 12% (2) y adultos mayores con 6% (1).

A continuación, se muestra el comportamiento de la notificación de dengue comparada con la notificación de Chikungunya desde la semana epidemiológica 1 de 2017 a semana epidemiológica 37 de 2018.

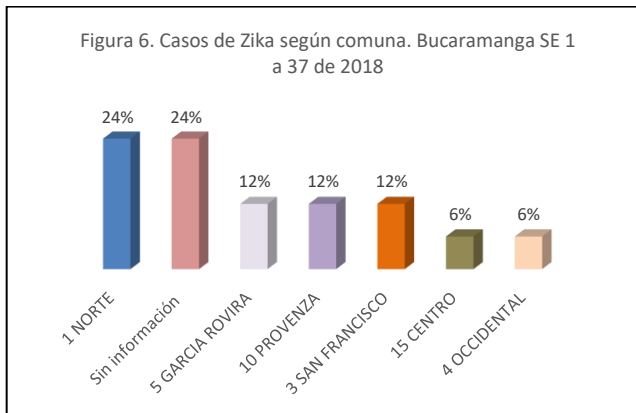
En el año 2017 en el municipio de Bucaramanga, el mayor número de casos de Chikungunya notificados fue en la semana epidemiológica 25 de 2017 con 3 casos. Mientras que, en lo transcurrido del año 2018 el mayor número de casos se presentaron en la semana epidemiológica 6 con 2 casos de Chikungunya. Figura 4.



Fuente: SIVIGILA 2018

## Zika

Se tiene un acumulado de 17 casos a la semana 37 de 2018. Ahora al analizar el comportamiento del Zika por comunas se encuentra que el 24% (4) de los casos han ocurrido en la comuna 1, seguido de comuna 5 con 12% (2), Comuna 10 con 12% (2) y comuna 15 con 6% (1). Figura 5



Fuente: SIVIGILA 2018

De igual manera, por grupos de edad se evidencia que los adultos 20 a 29 años son los más afectados por esta patología con un 41% (7), seguido de los adolescentes de 15 a 19 años con 18% (3), menores de 1 año con 12% (2), adultos de 30 a 39 años con 12% (2), 40 a 49 años, 10 a 14 años, 5 a 9 años cada uno con 6% (1), respectivamente.

En el municipio de Bucaramanga se han presentado 7 casos en gestantes, de los cuales 5 casos en gestantes de 20 a 29 años procedentes de las comunas 1, 5, y 10. Mientras que dos casos en jóvenes de 15 a 19 años procedente de la comuna 1 y 3.

Cabe resaltar que el 71% (5) casos se encuentran sin ajustes

*Por otra parte, a semana epidemiológica 37 de 2018 no se han registrado casos de nacimientos con microcefalia en el municipio de Bucaramanga.*

### OBSERVACIONES

-Intensificar la vigilancia epidemiológica en los casos de Zika en especial población de riesgo niños, adulto mayor y gestantes.

Elaboró:

Rafael Esquiaqui Felipe. MSc. Epidemiología

Aprobó:

Dra. Adriana García-Herreros M. Secretaria de Salud y Ambiente de Bucaramanga