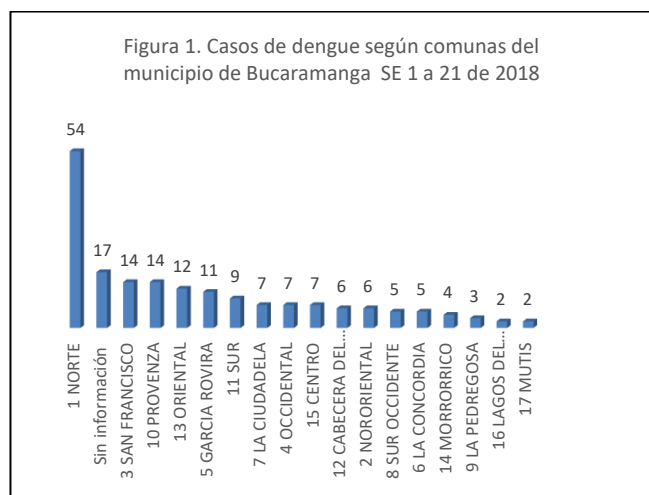


## Situación del Dengue y Dengue grave en el municipio de Bucaramanga a Semana Epidemiológica 21 de 2018

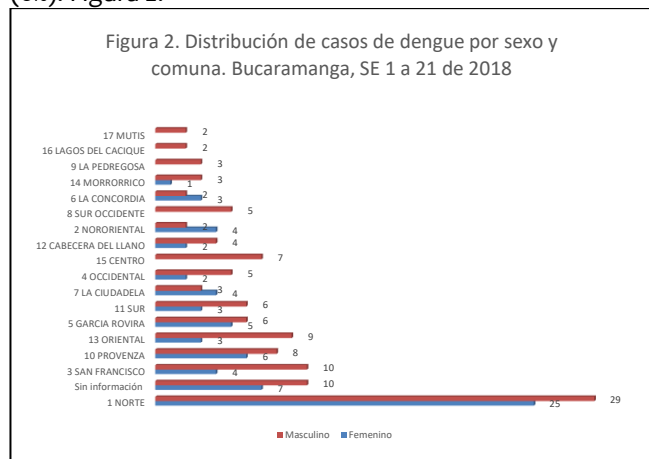
### Dengue\*

Se tiene un acumulado de 185 casos a la semana 21 de 2018. Ahora al analizar el comportamiento del dengue por comunas se encuentra que el 29% de los casos han ocurrido en Comuna 1, seguido de comuna 10 con 8%, Comuna 13 con 8%, y Comuna 13 con 6%. Figura 1.



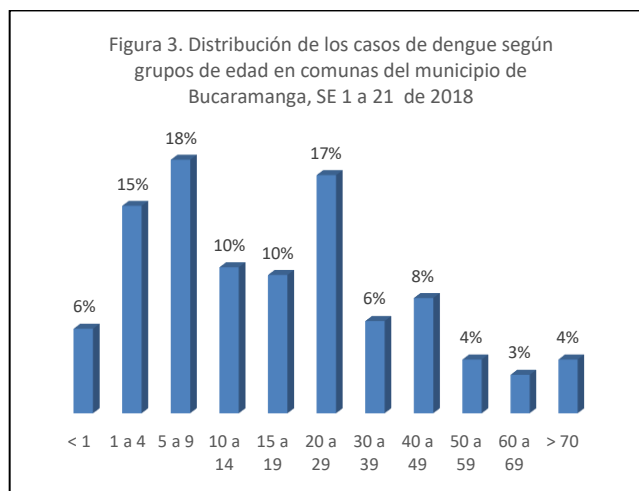
Fuente: SIVIGILA 2018

Del total de casos en el municipio (185) el 37% han ocurrido en mujeres. Siendo las mujeres del municipio de Comuna 1 las que presentan el mayor número de casos 25 (29%), seguido de Comuna 10 con 6 (8%) y Comuna 5 con 5 casos (6%). Figura 2.



Fuente: SIVIGILA 2018

De igual manera, por grupos de edad se evidencia que los infantes de 5 a 9 años son los más afectados por esta patología con un 18%, seguido de los adultos jóvenes 20 a 29 años con 17% y niños de 1 a 4 años con 15%. Figura 3.



Fuente: SIVIGILA 2018

### Dengue grave

A semana epidemiológica 21 de 2018 se tiene dos casos, un confirmado procedente de la comuna 1 Norte en el grupo etario de 15 a 19 años y un caso sin ajuste en los grupos de 5 a 9 años.

### Mortalidad por dengue

A semana epidemiológica 21 de 2018 se tiene un reporte de mortalidad por Dengue en un adulto de 60 a 69 años en la comuna 11 Sur que se encuentra en estudio.

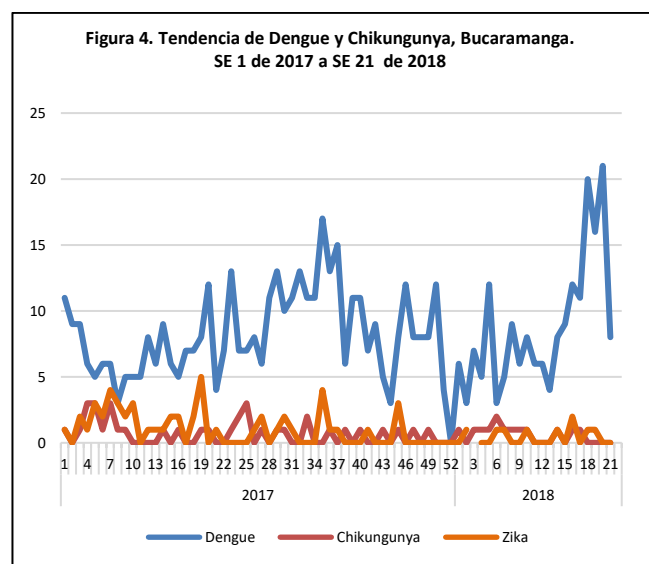
### Chikungunya

Se tiene un acumulado de 13 casos a la semana epidemiológica 21 de 2018.

Presentándose, Trece casos de Chikungunya, el grupo etario más afectado son los adolescentes de 15 a 19 años y adultos de 40 a 49 años cada uno de estos con 23% (3), seguido de los adultos jóvenes de 20 a 29 años con 15% (2), adultos de 30 a 39 años con 15% (2), adultos de 60 a 69 años con 15% (2) y adultos mayores con 8% (1).

A continuación, se muestra el comportamiento de la notificación de dengue comparada con la notificación de Chikungunya desde la semana epidemiológica 1 de 2017 a semana epidemiológica 21 de 2018.

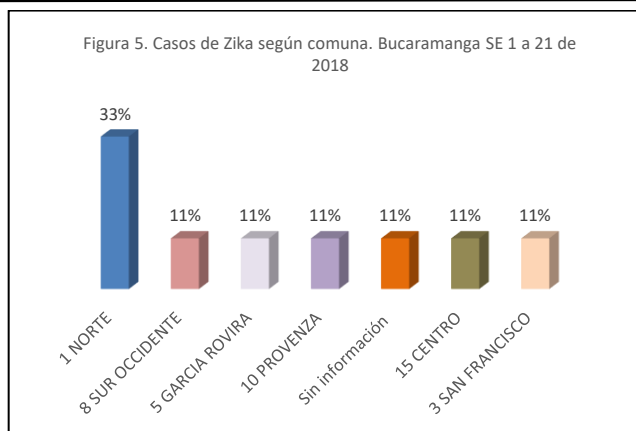
En el año 2017 en el municipio de Bucaramanga, el mayor número de casos de Chikungunya notificados fue en la semana epidemiológica 25 de 2017 con 3 casos. Mientras que, en lo transcurrido del año 2018 el mayor número de casos se presentaron en la semana epidemiológica 6 con 2 casos de Chikungunya. Figura 4.



Fuente: SIVIGILA 2018

## Zika

Se tiene un acumulado de 9 casos a la semana 21 de 2018. Ahora al analizar el comportamiento del Zika por comunas se encuentra que el 33% (3) de los casos han ocurrido en la comuna 1, seguido de comuna 8 con 11% (1), Comuna 5 con 11% (1) y comuna 10 con 11% (1). Figura 5



Fuente: SIVIGILA 2018

De igual manera, por grupos de edad se evidencia que los adultos 20 a 29 años son los más afectados por esta patología con un 56% (5), seguido de los adolescentes de 15 a 19 años con 22% (2), adultos de 40 a 49 años y menores de 1 año con 11% (1), respectivamente.

En el municipio de Bucaramanga se han presentado 9 casos, cuatro casos en mujeres gestantes de 20 a 29 años procedentes de las comunas 1, 5 y 10. Mientras que un caso en jóvenes de 15 a 19 años procedente de la comuna 1.

Cabe resaltar que el 100% (5) casos se encuentran sin ajustes

**Por otra parte, a semana epidemiológica 21 de 2018 no se han registrado casos de nacimientos con microcefalia en el municipio de Bucaramanga.**

### OBSERVACIONES

-Intensificar la vigilancia epidemiológica en los casos de Zika en especial población de riesgo niños, adulto mayor y gestantes.

Elaboró:

Rafael Esquiaqui Felipe. MSc. Epidemiología

Aprobó:

Dra. Adriana García-Herreros M. Secretaria de Salud y Ambiente de Bucaramanga