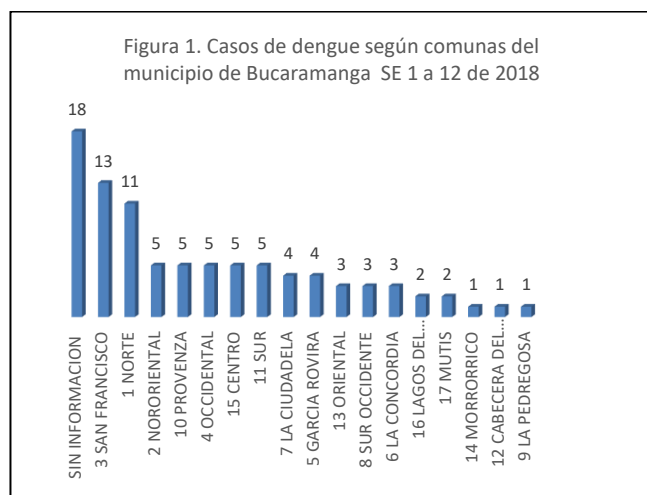


## Situación del Dengue y Dengue grave en el municipio de Bucaramanga a Semana Epidemiológica 12 de 2018

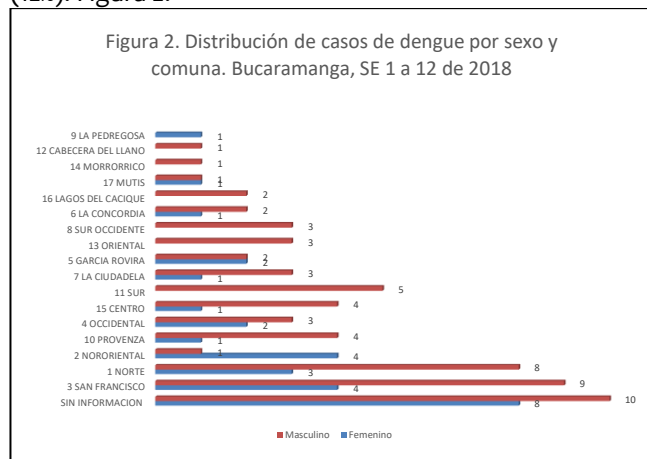
### Dengue\*

Se tiene un acumulado de 91 casos a la semana 12 de 2018. Ahora al analizar el comportamiento del dengue por comunas se encuentra que el 14% de los casos han ocurrido en Comuna 3, seguido de comuna 1 con 12%, Comuna 10 con 5%, y Comuna 2 con 5%. Figura 1.



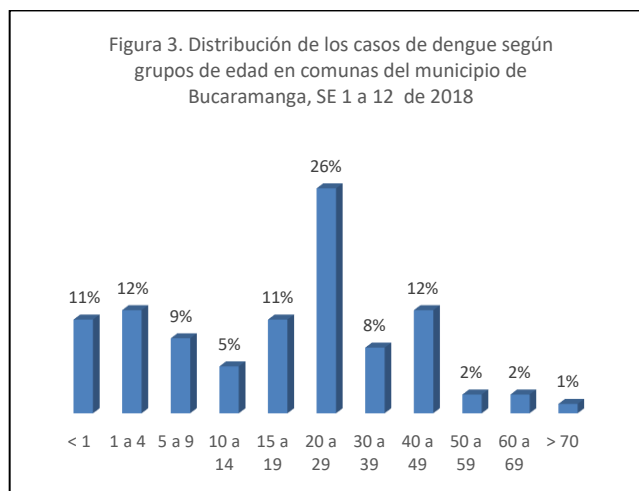
Fuente: SIVIGILA 2018

Del total de casos en el municipio (91) el 32% han ocurrido en mujeres. Siendo las mujeres del municipio de Comuna 3 las que presentan el mayor número de casos 4 (14%), seguido de Comuna 2 con 4 (5%) y Comuna 1 con 3 casos (12%). Figura 2.



Fuente: SIVIGILA 2018

De igual manera, por grupos de edad se evidencia que los adultos jóvenes de 20 a 29 años son los más afectados por esta patología con un 26%, seguido de los adultos de 40 a 49 años con 12% y los niños de 1 a 4 años con 12%. Figura 3.



Fuente: SIVIGILA 2018

### Dengue grave

A semana epidemiológica 12 de 2018 no se tiene reporte de casos de Dengue grave en el municipio de Bucaramanga.

### Mortalidad por dengue

A semana epidemiológica 12 de 2018 no se tiene reporte de mortalidad por Dengue en el municipio de Bucaramanga.

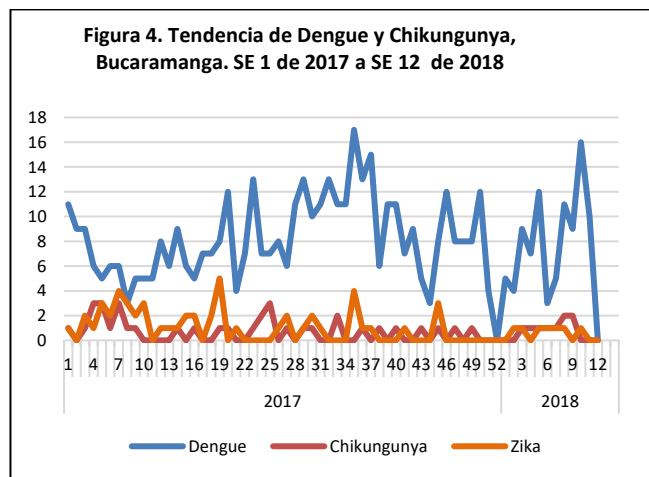
### Chikungunya

Se tiene un acumulado de 9 casos a la semana epidemiológica 12 de 2018.

Presentándose, dos casos de Chikungunya, el grupo etario más afectado son los adultos jóvenes de 20 a 29 años con 22% (2), seguido de los adolescentes de 15 a 19 años con 22% (2), adultos de 30 a 39 años con 22% (2), adultos de 40 a 49 años con 22% (2) y adultos mayores con 11% (1).

A continuación, se muestra el comportamiento de la notificación de dengue comparada con la notificación de Chikungunya desde la semana epidemiológica 1 de 2017 a semana epidemiológica 11 de 2018.

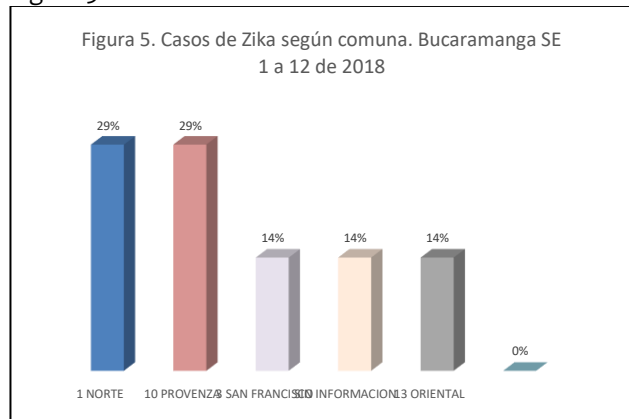
En el año 2017 en el municipio de Bucaramanga, el mayor número de casos de Chikungunya notificados fue en la semana epidemiológica 25 de 2017 con 3 casos. Mientras que, en lo transcurrido del año 2018 el mayor número de casos se presentaron en la semana epidemiológica 5 con 1 caso de Chikungunya. Figura 4.



Fuente: SIVIGILA 2018

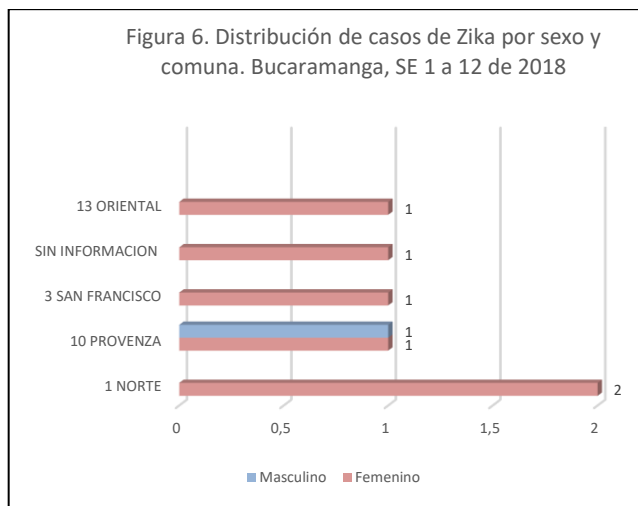
## Zika

Se tiene un acumulado de 7 casos a la semana 12 de 2018. Ahora al analizar el comportamiento del Zika por comunas se encuentra que el 29% (2) de los casos han ocurrido en la comuna 1, seguido de comuna 10 con 29% (2), Comuna 3 y comuna 13 cada una de ellas con 14% (1), respectivamente. Figura 5.



Fuente: SIVIGILA 2018

Del total de casos en el municipio de Bucaramanga (7) el 86% han ocurrido en mujeres. Siendo las mujeres de la comuna 1 las que presentan el mayor número de casos 2 (29%), seguido comuna 10 con 1 (29%) y comuna 3 con 1 caso (14%). Figura 6.



Fuente: SIVIGILA 2017

De igual manera, por grupos de edad se evidencia que los adultos 20 a 29 años son los más afectados por esta patología con un 71%, seguido de los adultos jóvenes de 30 a 39 años y menores de 1 año con 14%, respectivamente.

En el municipio de Bucaramanga se han presentado 3 casos en mujeres gestantes de 20 a 29 años, procedentes de las comunas 1, 13 y 10

Cabe resaltar que el 100% (3) casos se encuentran sin ajustes

**Por otra parte, a semana epidemiológica 12 de 2018 no se han registrado casos de nacimientos con microcefalia en el municipio de Bucaramanga.**

### OBSERVACIONES

-Intensificar la vigilancia epidemiológica en los casos de Zika en especial población de riesgo niños, adulto mayor y gestantes.

Elaboró:

Rafael Esquiaqui Felipe. MSc. Epidemiología

Aprobó:

Dra. Adriana García-Herreros M. Secretaria de Salud y Ambiente de Bucaramanga