ALCALDIA DE BUCARAMANGA

RICARDO ORDOÑEZ RODRIGUEZ

Tesorero General

ALCALDIA DE BUCARAMANGA

INFORME DE GESTION

PERIODO OCTUBRE – NOVIEMBRE AÑO 2011

TESORERIA GENERAL

BUCARAMANGA EMPRESA DE TODOS

PRESENTACIÓN

De conformidad con el Acuerdo No. 003 del 15 de febrero de 1999, la Tesorería General de la Alcaldía de Bucaramanga, se permite presentar al Honorable Concejo de Bucaramanga, el Informe de Gestión del periodo comprendido entre Octubre y Noviembre de 2011.

BUCARAMANGA EMPRESA DE TODOS

MUNICIPIO DE BUCARAMANGA

ALCALDIA DE BUCARAMANGA

DESCRIPCIÓN

La Tesorería General de la Secretaría de Hacienda de conformidad a su competencia y en observancia a su funciones, ha ejecutado actividades e implementado procedimientos que contribuyan al cabal cumplimiento de los objetivos y metas fijadas por el Plan de Desarrollo.

El presente informe de gestión se desarrolla de forma cualitativa y cuantitativa, reflejando y resaltando la labor que desempeña el grupo de trabajo adscrito a esta dependencia, analizado por secciones :

- SECCION 1 IMPUESTO PREDIAL
- SECCION 2 IMPUESTO DE INDUSTRIA Y COMERCIO
- SECCION 3 EMBARGOS A CONTRIBUYENTES

BUCARAMANGA EMPRESA DE TODOS

SECCION I

- PRESUPUESTO Y RECAUDO
- CARTERA POR VIGENCIAS
- CARTERA POR ESTRATOS
- ESTADISTICAS DE PAGOS

- IMPUESTO
- PREDIAL

BUCARAMANGA EMPRESA DE TODOS

PRESUPUESTO Y RECAUDO
A NOVIEMBRE 30 de 2011

CONCEPTO	VIG. ACT 2011	VIGENCIAS ANTERIORES
PRESUPUESTO	43.800.000.000	16.070.000.000
RECAUDO	41.609.733.644	7.711.521.812
%	95,00%	47,99%

BUCARAMANGA
EMPRESA DE TODOS

PRESUPUESTO Y RECAUDO A NOVIEMBRE 30 DE 2011

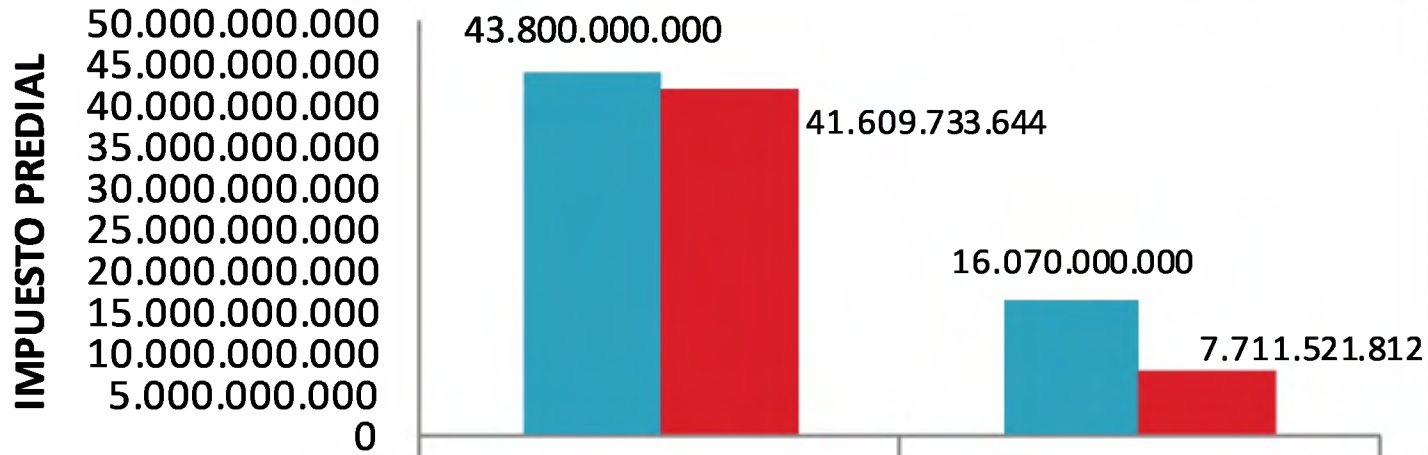

	VIG. ACTUAL 2011	VIG. ANTERIORES
PRESUPUESTADO	43.800.000.000	16.070.000.000
RECAUDADO	41.609.733.644	7.711.521.812

NOTA: EL TOTAL FACTURADO DE LA VIGENCIA 2011 FUE DE $55.589.054.416

CARTERA POR VIGENCIAS
A NOVIEMBRE 30 DE 2011

Vigencia	# DE PREDIOS	TOTAL CONCEPTOS	INT. ALCALDIA (Predial+Ley 863)	TOTAL	%
1982	73	281.357	1.757.858	2.039.215	0,00%
1983	83	572.921	3.490.537	4.063.458	0,01%
1984	126	610.851	3.594.667	4.205.518	0,01%
1985	255	785.854	4.466.653	5.252.507	0,01%
1986	284	1.887.618	10.338.205	12.225.823	0,02%
1987	398	3.304.327	17.448.754	20.753.081	0,04%
1988	465	3.667.346	18.600.869	22.268.215	0,04%
1989	632	4.180.143	20.316.571	24.496.714	0,05%
1990	713	5.905.102	27.813.271	33.718.373	0,07%
1991	821	10.137.123	45.677.985	55.815.108	0,11%
1992	1.350	16.835.910	71.452.989	88.288.899	0,18%
1993	1.543	22.826.185	92.316.000	115.142.185	0,23%
1994	1.760	31.745.412	122.371.940	154.117.352	0,31%
1995	2.073	43.931.497	160.979.094	204.910.591	0,41%
1996	2.576	85.979.951	295.675.452	381.655.403	0,76%
1997	2.991	207.565.960	669.894.094	877.460.054	1,75%
1998	3.653	261.814.008	793.728.667	1.055.542.675	2,10%
1999	4.348	329.135.140	932.932.322	1.262.067.462	2,52%
2000	4.917	375.078.413	985.460.167	1.360.538.580	2,71%
2001	5.671	383.379.654	930.106.327	1.313.485.981	2,62%
2002	6.253	416.938.892	918.470.833	1.335.409.725	2,66%
2003	7.243	668.932.411	1.331.803.462	2.000.735.873	3,99%
2004	7.870	748.928.419	1.337.275.225	2.086.203.644	4,16%
2005	9.096	920.765.712	1.458.455.512	2.379.221.224	4,74%
2006	10.647	1.465.302.687	2.011.480.535	3.476.783.222	6,93%
2007	13.298	1.844.028.714	2.120.955.270	3.964.983.984	7,91%
2008	17.082	2.795.677.345	2.469.594.696	5.265.272.041	10,50%
2009	20.615	3.532.939.882	2.057.592.545	5.590.532.427	11,15%
2010	27.241	5.088.164.314	1.766.552.978	6.854.717.292	13,67%
2011	40.973	8.972.136.267	1.232.243.719	10.204.379.986	20,35%
TOTALES		28.243.439.415	21.912.847.197	50.156.286.612	100,00%

CARTERA POR ESTRATOS
A NOVIEMBRE 30 DE 2011

PREDIOS NO MUNICIPALES 151.330 (CONTRIBUYENTES)

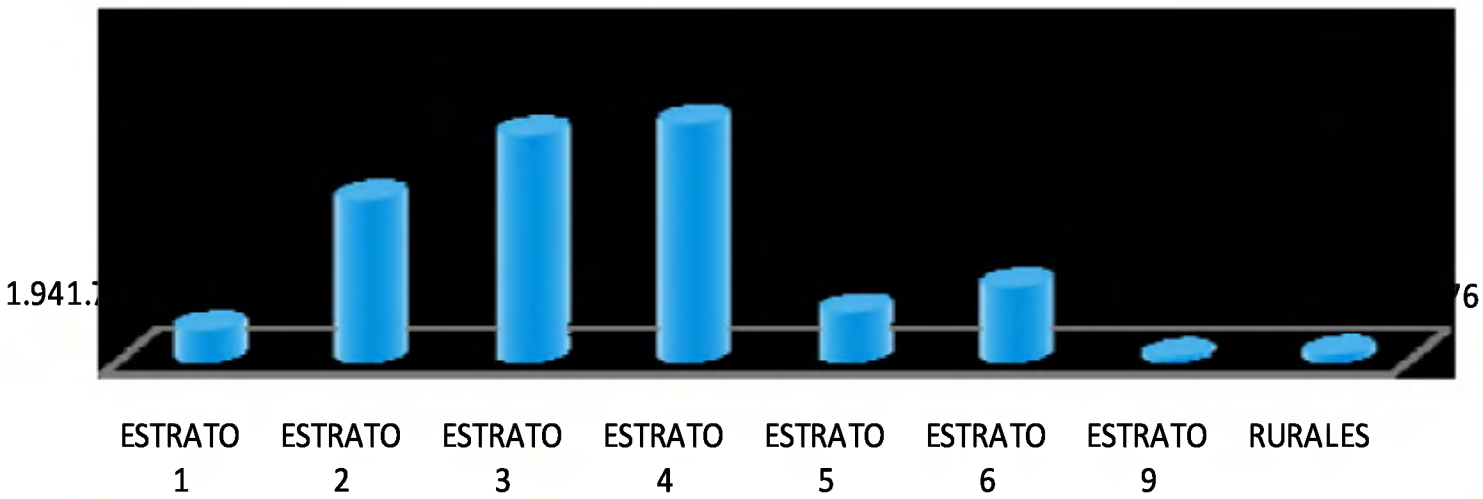

CONCEPTOS: PREDIAL -/- ARBORIZACION -/- G-SISTEMA -/- NACION -/- INTERESES

ESTADISTICAS DE PAGOS
A NOVIEMBRE 30 DE 2011

VIGENCIAS	No. PAGOS	TOTAL CONCEPTOS	INTERESES	TOTALES
VIGENCIA < 2006	1.589	796.916.224	1.134.909.900	1.931.826.124
2006>= VIGENCIA <= 2010	16.020	9.337.916.508	3.850.224.723	13.188.141.231
VIGENCIA ACTUAL 2011	105.112	57.790.012.415	356.555.318	58.146.567.733
TOTALES		67.924.845.147	5.341.689.941	73.266.535.088

BUCARAMANGA EMPRESA DE TODOS

TOTAL CONCEPTOS: PREDIAL, EROSION, ARBORIZACION, AREA METROPOLITANA, FACTURA, NACION, SOBRETASA AMBIENTAL, DESCUENTOS

ESTADISTICAS DE PAGOS IMPUESTO PREDIAL A NOVIEMBRE 30 DE 2011

VIGENCIAS	IMP. PREDIAL	DESCUENTOS	INTERESES	TOTALES
VIGENCIAS ANTERIORES	8.714.052.966	0	5.803.271.644	14.517.324.610
VIGENCIA ACTUAL 2011	46.007.096.161	3.550.056.447	511.792.452	42.968.832.166
TOTALES	54.721.149.127	3.550.056.447	6.315.064.096	57.486.156.776

BUCARAMANGA EMPRESA DE TODOS

SECCION II

- PRESUPUESTO Y RECAUDO
- CARTERA POR VIGENCIAS
- ESTADISTICAS DE PAGO
- PRESUPUESTO Y RECAUDO OTROS CONCEPTOS

- IMPUESTO
- INDUSTRIA Y COMERCIO

BUCARAMANGA
EMPRESA DE TODOS

PRESUPUESTO Y RECAUDO A NOVIEMBRE 30 DE 2011

CONCEPTO	VIG. ACT 2011	VIGENCIAS ANTERIORES
PRESUPUESTO	69.800.000.000	8.375.000.000
RECAUDO	62.956.255.874	3.816.280.339
%	90,20%	45,57%

BUCARAMANGA EMPRESA DE TODOS

PRESUPUESTO Y RECAUDO A NOVIEMBRE 30 DE 2011

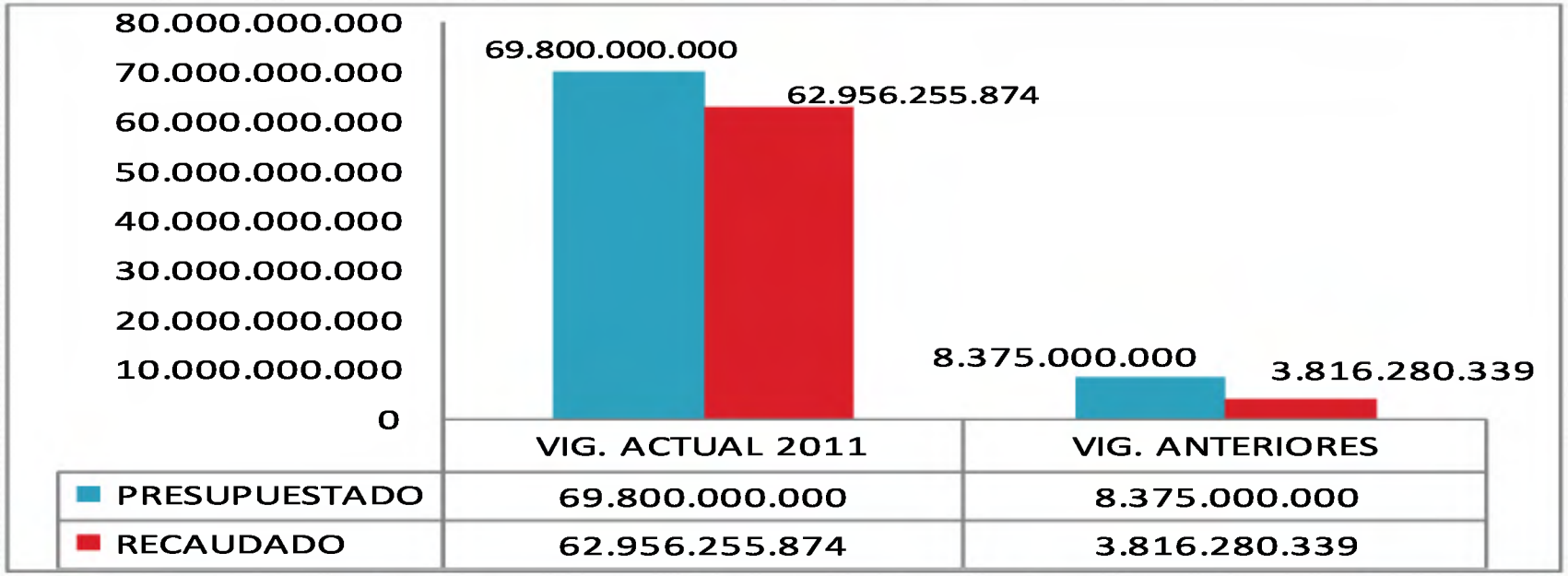

DECLARACIONES	VIG. ACTUAL >=2010	VIGENCIAS ANT. < 2010	TOTAL	CANTIDAD
PRIVADAS	61.667.224.835	3.590.540.808	65.257.765.643	26.160
CORRECCION	1.125.963.887	2.685.080.695	3.811.044.582	452
ADICION	1.153.393.000	3.637.000	1.157.030.000	255
TOTAL	63.946.581.722	6.279.258.503	70.225.840.225	26.867

CARTERA POR VIGENCIAS
A NOVIEMBRE 30 DE 2011

Vigencia	Imp. Ind. y Cio	Avisos	Otros-Concep.	TOTAL CONCEPTOS	INTERES (Industria +Avisos + Otros Conceptos + Ley 863)	TOTAL DEUDA	%
1.992	95.418.492	0	0	95.418.492	411.500.036	506.918.528	1,04%
1.994	195.023.630	29.253.253	3.531.303	227.808.186	809.275.175	1.037.083.361	2,12%
1.995	357.016.575	53.551.469	5.791.669	416.359.713	1.390.842.610	1.807.202.323	3,69%
1.996	376.574.957	56.485.395	5.906.534	438.966.886	1.389.921.803	1.828.888.689	3,74%
1.997	532.890.806	79.931.045	8.756.340	621.578.191	1.837.635.572	2.459.213.763	5,02%
1.998	755.507.773	113.314.037	10.346.564	879.168.374	2.423.173.384	3.302.341.758	6,75%
1.999	464.574.537	69.683.300	9.891.986	544.149.823	1.387.698.757	1.931.848.580	3,95%
2.000	387.873.503	58.182.180	10.246.015	456.301.698	1.062.562.700	1.518.864.398	3,10%
2.001	312.125.343	46.814.025	8.395.080	367.334.448	768.989.216	1.136.323.664	2,32%
2.002	323.103.558	48.439.570	9.853.098	381.396.226	723.633.291	1.105.029.517	2,26%
2.003	501.365.948	78.122.173	12.571.837	592.059.958	936.621.565	1.528.681.523	3,12%
2.004	519.454.564	79.962.784	14.737.344	614.154.692	911.077.867	1.525.232.559	3,12%
2.005	733.443.335	107.210.125	20.348.203	861.001.663	1.105.823.498	1.966.825.161	4,02%
2.006	1.371.275.743	202.894.558	27.466.944	1.601.637.245	1.676.797.156	3.278.434.401	6,70%
2.007	1.839.974.088	247.866.230	36.259.349	2.124.099.667	1.653.268.889	3.777.368.556	7,72%
2.008	2.260.209.521	329.125.501	666.000	2.590.001.022	1.321.381.401	3.911.382.423	7,99%
2.009	2.501.545.407	349.348.986	202.360	2.851.096.753	726.573.991	3.577.670.744	7,31%
2.010	10.871.497.524	1.495.531.145	1.818.000	12.368.846.669	371.831.179	12.740.677.848	26,03%
TOTAL	24.398.875.304	3.445.715.776	186.788.626	28.031.379.706	20.908.608.088	48.939.987.795	100,00%

OTROS CONCEPTOS: U. Adicional -/- Pte Nocturna -/- Juegos -/- Formularios -/-

ESTADISTICAS DE PAGOS
A NOVIEMBRE 30 DE 2011

VIGENCIAS	No. PAGOS	TOTAL CONCEPTOS	INTERESES	TOTALES
VIGENCIA < 2005	247	256.943.598	193.140.147	450.083.745
2005 >= VIGENCIA <= 2009	3.476	5.111.224.586	1.179.257.101	6.290.481.687
VIGENCIA 2010	15.454	61.966.681.611	117.289.282	62.083.970.893
TOTALES		67.334.849.795	1.489.686.530	68.824.536.325

TOTAL CONCEPTOS: INDUSTRIA, AVISOS, BOMBEROS, UNIDAD ADICIONAL, JUEGOS, SANCIONES, FORMULARIO, DESCUENTOS

ESTADISTICAS DE PAGOS IMPUESTO INDUSTRIA Y COMERCIO
A NOVIEMBRE 30 DE 2011

CONCEPTOS	IND Y CIO	SANCIONES	DESCUENTOS	INTERESES	TOTALES
VIGENCIA ANTERIOR	5.106.728.818	616.086.888	0	1.641.094.547	7.363.910.252
VIGENCIA ACTUAL	69.661.887.760	777.690.708	1.800.145.829	199.437.828	68.838.870.467
TOTALES	74.768.616.578	1.393.777.596	1.800.145.829	1.840.532.376	76.202.780.720

TOTAL CONCEPTOS: INDUSTRIA, AVISOS, BOMBEROS, UNIDAD ADICIONAL, JUEGOS, SANCIONES, FORMULARIO, DESCUENTOS

PRESUPUESTO Y RECAUDO OTROS IMPUESTOS

IMPUESTO	PRESUPUESTO VIGENCIA ACTUAL	RECAUDADO	PORCENTAJE
DELINEACION Y URBANISMO	400.000.000	925.966.204	231,49%
ESPECTACULOS PUBLICOS	150.000.000	131.222.204	87,48%
AVISOS Y TABLEROS (Vig. Actual)	9.000.000.000	7.653.925.774	85,04%
AVISOS Y TABLEROS (Vig Ant.)	650.000.000	564.242.913	86,81%
PUBLICIDAD VISUAL EXTERIOR	180.000.000	99.731.588	55,41%

BUCARAMANGA EMPRESA DE TODOS

EMBARGOS A CONTRIBUYENTES NOVIEMBRE DE 2011

EMBARGOS A CONTRIBUYENTES

	PREDIAL	IND Y COMERCIO
EMBARGO	20.860.139.510	28.377.705.594
RECAUDO	2.707.693.880	1.629.309.858

DEPOSITOS JUDICIALES EN CUSTODIA DE LA TESORERIA POR VALOR DE $1.939.159.139,00

BUCARAMANGA EMPRESA DE TODOS

MUCHAS GRACIAS

BUCARAMANGA
EMPRESA DE TODOS