ALCALDIA DE BUCARAMANGA

INFORME DE GESTION
01 DE ENERO AL 31 DE MARZO DE 2014

TESORERIA GENERAL

Bucaramanga
una sola ciudad
un solo corazón
Alcaldía de Bucaramanga

PRESENTACION

•De conformidad con el acuerdo N°. 003 del 15 de febrero de 1.999, la Tesorería General de la Alcaldía de Bucaramanga, se permite presentar al Honorable Concejo de Bucaramanga, el Informe de Gestión del periodo correspondiente al 01 de Enero al 31 de Marzo año 2014.

Bucaramanga
una sola ciudad
un solo corazón
Alcaldía de Bucaramanga

DESCRIPCIÓN

•La Tesorería General de la Secretaria de Hacienda de conformidad a su competencia y en observancia a su funciones, ha ejecutado actividades e implementado procedimientos que contribuyan al cabal cumplimiento de los objetivos y metas fijadas por el plan de desarrollo.

Bucaramanga
una sola ciudad
un solo corazón
Alcaldía de Bucaramanga

TESORERIA GENERAL

SECCION 1.

- MPUESTO PREDIAL

SECCION 2.

- IMPUESTO DE INDUSTRIA Y COMERCIO

SECCION 3.

- IMPUESTO DE VALORIZACION

SECCION 4.

- OTRAS RENTAS

SECCION 5.

- SOFTWARE TECNOEXPEDIENTES

SECCION 6.

- ANALISIS DE LA RECUPERACION DE CARTERA

Bucaramanga ciudad corazón

Alcaldía de Bucaramanga

SECCION 1. IMPUESTO PREDIAL

DESDE 01/01/2014 HASTA 31/03/2014

- PRESUPUESTADO, FACTURADO Y RECAUDADO
- CARTERA POR VIGENCIAS
- CARTERA POR ESTRATOS
- CONSOLIDADO GENERAL DE PAGOS

Bucaramanga
una sola ciudad
un solo corazón
Alcaldía de Bucaramanga

IMPUESTO PREDIAL

PRESUPUESTADO, FACTURADO Y RECAUDADO A 31 DE MARZO DE 2014

Predios No Municipales

	TOTAL PRESUPUESTADO	TOTAL FACTURADO	TOTAL RECAUDADO			FACTURADO – PRESUPUESTADO PRESUPUESTADO	RECAUDO BRUTO FACTURADO
			BRUTO	DESCUENTO	NETO		
VIGENCIA 2014	93.000.000.000	116.706.360.956	86.740.225.577	17.186.104.413,80	69.554.121.163,2	25,49%	74,32%
VIGENCIA 2013	82.840.000.000	105.920.638.142	78.962.652.216	15.543.605.795,40	63.419.046.420,6	27,86%	74,55%

Bucaramanga
una sola ciudad
un solo corazón
Alcaldía de Bucaramanga

IMPUESTO PREDIAL

PRESUPUESTADO, FACTURADO Y RECAUDADO A 31 DE MARZO DE 2014

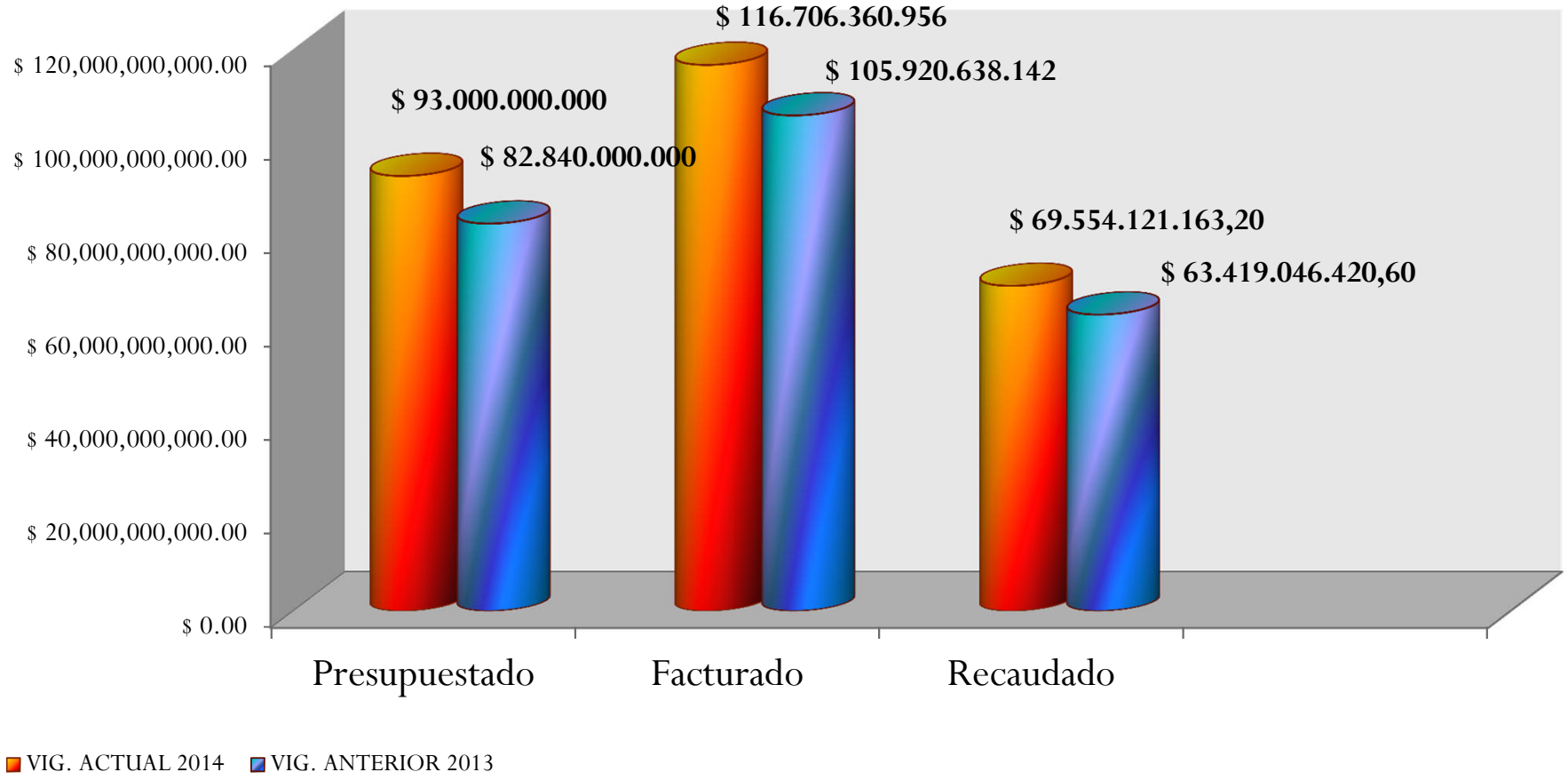

CARTERA POR VIGENCIAS A 31 DE MARZO DE 2014

VIG	NRO. PREDIOS	TOTAL CONCEPTOS	INT-ALCALDIA	TOTAL	ACUMULADO	%
1982	70	280.397,00	1.926.196,00	2.206.593,00	2.206.593,00	0,00%
1983	78	569.740,00	3.825.414,00	4.395.154,00	6.601.747,00	0,01%
1984	113	598.565,00	3.905.200,00	4.503.765,00	11.105.512,00	0,01%
1985	235	760.391,00	4.804.753,00	5.565.144,00	16.670.656,00	0,02%
1986	262	1.858.618,00	11.344.665,00	13.203.283,00	29.873.939,00	0,03%
1987	370	3.261.523,00	19.222.916,00	22.484.439,00	52.358.378,00	0,06%
1988	430	3.609.700,00	20.526.517,00	24.136.217,00	76.494.595,00	0,08%
1989	588	4.095.667,00	22.444.515,00	26.540.182,00	103.034.777,00	0,11%
1990	663	5.751.521,00	30.625.496,00	36.377.017,00	139.411.794,00	0,15%
1991	754	9.829.989,00	50.316.760,00	60.146.749,00	199.558.543,00	0,22%
1992	1.251	16.225.266,00	78.862.956,71	95.088.222,71	294.646.765,71	0,33%
1993	1.426	21.811.160,00	101.569.258,00	123.380.418,00	418.027.183,71	0,46%
1994	1.597	29.810.200,00	132.701.578,00	162.511.778,00	580.538.961,71	0,64%
1995	1.837	39.971.472,00	169.636.786,00	209.608.258,00	790.147.219,71	0,88%
1996	2.240	77.608.086,00	313.203.856,00	390.811.942,00	1.180.959.161,71	1,31%
1997	2.554	187.696.449,00	719.095.059,00	906.791.508,00	2.087.750.669,71	2,32%
1998	3.079	232.568.768,00	843.193.847,00	1.075.762.615,00	3.163.513.284,71	3,51%
1999	3.571	284.288.618,00	973.116.594,00	1.257.405.212,00	4.420.918.496,71	4,90%
2000	3.973	304.968.850,00	980.834.332,00	1.285.803.182,00	5.706.721.678,71	6,33%
2001	4.530	310.682.504,00	935.649.300,00	1.246.331.804,00	6.953.053.482,71	7,71%
2002	4.892	330.791.107,00	928.043.356,00	1.258.834.463,00	8.211.887.945,71	9,11%
2003	5.563	498.581.723,00	1.295.908.263,00	1.794.489.986,00	10.006.377.931,71	11,10%
2004	5.936	545.086.256,00	1.304.417.692,00	1.849.503.948,00	11.855.881.879,71	13,15%
2005	6.807	673.025.792,00	1.471.446.432,00	2.144.472.224,00	14.000.354.103,71	15,53%
2006	7.647	1.043.539.561,00	2.069.582.947,00	3.113.122.508,00	17.113.476.611,71	18,98%
2007	9.179	1.229.589.194,00	2.169.137.805,00	3.398.726.999,00	20.512.203.610,71	22,75%
2008	10.987	1.563.465.859,00	2.366.360.570,00	3.929.826.429,00	24.442.030.039,71	27,11%
2009	12.652	1.696.185.865,00	2.104.346.517,00	3.800.532.382,00	28.242.562.421,71	31,32%
2010	15.607	2.166.970.775,00	2.176.056.386,00	4.343.027.161,00	32.585.589.582,71	36,14%
2011	19.673	3.327.242.497,00	2.529.474.754,00	5.856.717.251,00	38.442.306.833,71	42,64%
2012	25.868	4.852.257.869,00	2.471.377.923,00	7.323.635.792,00	45.765.942.625,71	50,76%
2013	33.014	13.082.434.488,00	3.130.484.926,00	16.212.919.414,00	61.978.862.039,71	68,74%
2014	52.880	28.181.891.030,00	000	28.181.891.030,00	90.160.753.069,71	100,00%
TOTAL	52.880	60.727.309.500,00	29.433.443.569,71	90.160.753.069,71	-	-

IMPUESTO REDIAL

CARTERA POR ESTRATOS A 31 DE MARZO 2014

ESTRATO	PREDIAL	TOTAL CONCEPTOS (A)	INT. ALCALDIA (B)	TOTAL (A+B)
TOTAL ESTRATO 1	2.407.425.811,00	2.472.037.536,00	1.455.371.794,00	3.927.409.330,00
TOTAL ESTRATO 2	9.709.808.149,00	9.871.512.015,00	7.628.999.435,00	17.500.511.450,00
TOTAL ESTRATO 3	16.448.281.004,00	16.554.440.315,00	8.232.217.944,71	24.786.658.259,71
TOTAL ESTRATO 4	20.185.809.233,00	20.238.287.674,00	7.834.860.926,00	28.073.148.600,00
TOTAL ESTRATO 5	4.012.408.989,00	4.017.908.981,00	1.593.648.273,00	5.611.557.254,00
TOTAL ESTRATO 6	7.257.877.071,00	7.262.878.076,00	2.272.076.034,00	9.534.954.110,00
OTROS ESTRATOS	26.279.196,00	31.472.455,00	170.499.680,00	201.972.135,00
TOTAL RURALES	259.747.703,00	278.772.448,00	245.769.483,00	524.541.931,00
TOTALES	60.307.637.156,00	60.727.309.500,00	29.433.443.569,71	90.160.753.069,71

Bucaramanga
una sola ciudad
un solo corazón
Alcaldía de Bucaramanga

T. CONCEPTOS: PREDIAL, ARBORIZACION, G. SISTEMA, NACION

IMPUESTO PREDIAL

CARTERA POR ESTRATOS A 31 DE MARZO 2014

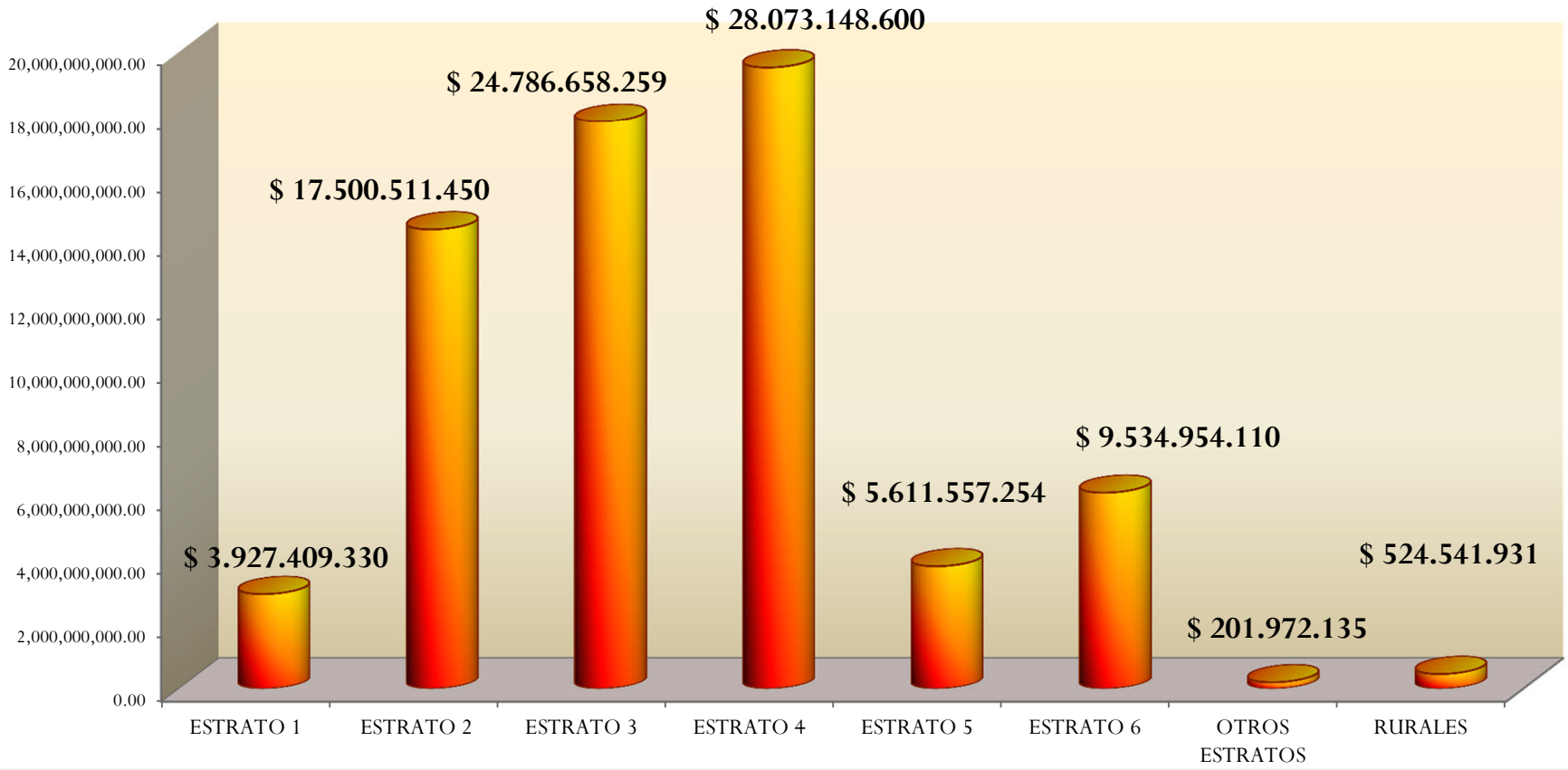

IMPUESTO PREDIAL

CONSOLIDADO GENERAL DE PAGOS A 31 DE MARZO 2014

	VIGENCIAS	IMP. PREDIAL	DESCUENTOS	INTERESES	TOTALES
(A)	VIGENCIA ANTERIOR <=2013	3.487.084.490,00	0.	1.332.605.038,00	4.819.689.528,00
	VIGENCIA ACTUAL 2014	86.740.225.577,00	- 17.186.104.413,80	0,00	69.554.121.163,20
	TOTALES	90.227.310.067,00	-17.186.104.413,80	1.332.605.038,00	74.373.810.691,20

(A) RECUPERACION DE CARTERA EN EL PRIMER TRIMESTRE 2014

Bucaramanga
una sola ciudad
un solo corazón
Alcaldía de Bucaramanga

SECCION 2. IMPUESTO INDUSTRIA Y COMERCIO

- PRESUPUESTADO, FACTURADO Y RECAUDADO
- CARTERA POR VIGENCIAS
- CONSOLIDADO GENERAL DE PAGOS
- TOTAL DECLARACIONES

Bucaramanga
una sola ciudad
un solo corazón
Alcaldía de Bucaramanga

IMPUESTO IND Y CIO

PRESUPUESTADO, FACTURADO Y RECAUDADO A 31 DE MARZO 2014

	TOTAL PRESUPUESTADO	TOTAL DECLARADO	TOTAL RECAUDADO			(DECLARADO) – (PRESUPUESTADO) PRESUPUESTADO	RECAUDO BRUTO DECLARADO
			BRUTO*	DESCUENTO	NETO		
VIGENCIA 2013	95.000.000.000,00	93.620.142.426,00	52.398.781.491,96	2.327.641.260,00	50.071.140.231,96	-1,45%	55,97%
VIGENCIA 2012	83.000.000.000,00	89.807.024.568,09	48.475.251.210,43	2.206.457.223,00	46.268.793.987,43	8,20%	53,98%

•NOTA: BRUTO: Incluye los conceptos,Industria, Avisos y tablero, Bomberos, Unidad adicional, Patente nocturna, Juegos permitidos, Sanción de corrección, Retención de industria, Sanción de extemporaneidad, formulario

Bucaramanga
una sola ciudad
un solo corazón
Alcaldía de Bucaramanga

IMPUESTO IND Y CIO

PRESUPUESTADO, FACTURADO Y RECAUDADO A 31 DE MARZO DE 2014

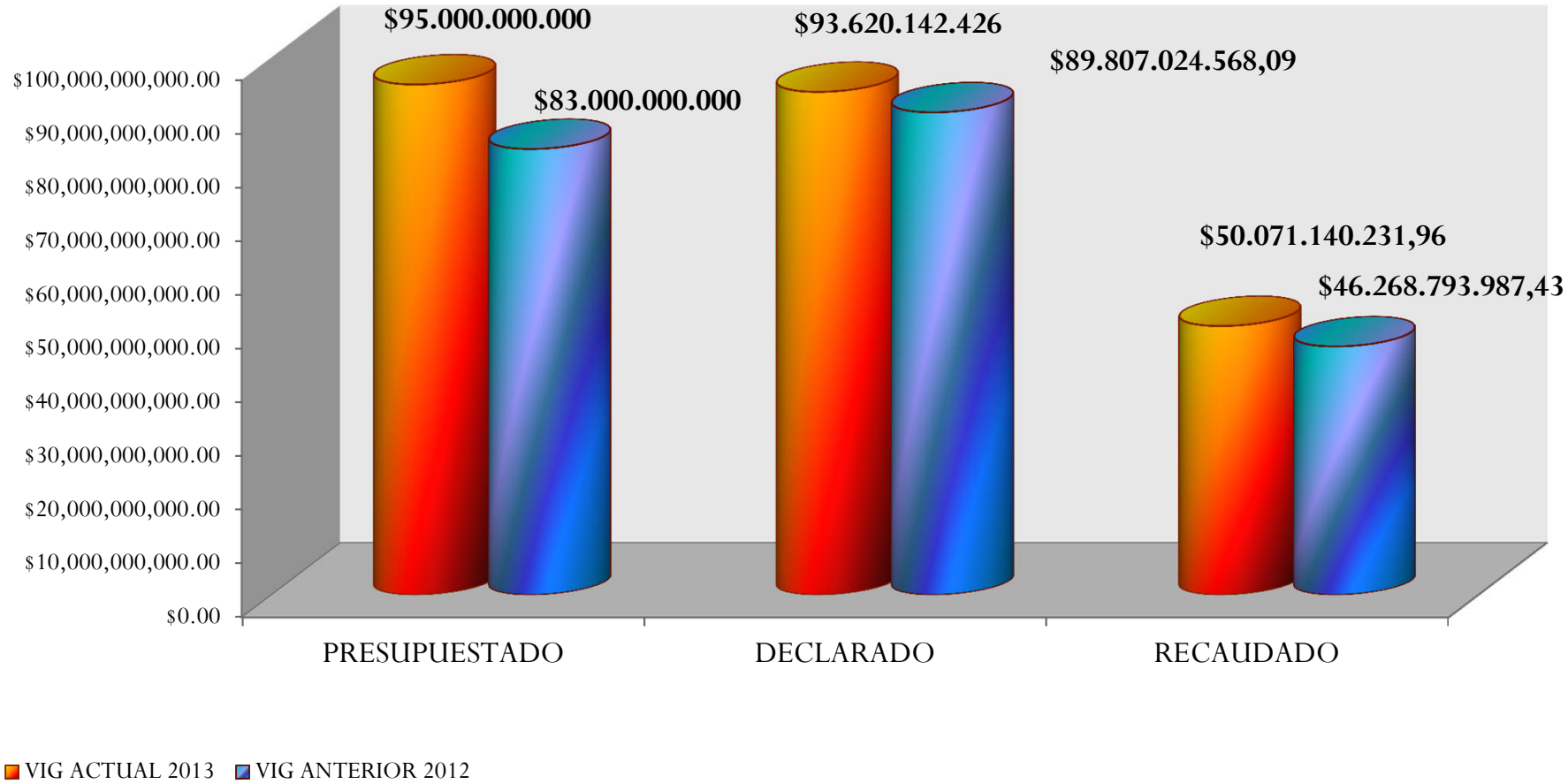

CARTERA POR VIGENCIAS A 31 DE MARZO 2014

VIGENCIA	IND Y CIO	AVISOS	OTROS CONCEPTOS	TOTAL CONCEPTOS	INT-ALCALDIA	TOTAL DEUDA	ACUMULADO	%
1992	95.418.492	0	0	95.418.492,00	470.824.956,00	566.243.448,00	566.243.448,00	0,64%
1993	0		0	0	0	0	566.243.448,00	0,64%
1994	192.450.739	28.867.320	3.456.760,80	224.774.819,80	937.644.970,78	1.162.419.790,58	1.728.663.238,58	1,95%
1995	355.067.397	53.259.090	5.649.990,77	413.976.477,77	1.638.780.287,66	2.052.756.765,43	3.781.420.004,01	4,28%
1996	369.395.836	55.409.333	5.766.874,68	430.572.043,68	1.620.148.038,11	2.050.720.081,79	5.832.140.085,80	6,59%
1997	519.210.122	77.878.588	8.537.046,28	605.625.756,28	2.150.179.543,57	2.755.805.299,85	8.587.945.385,65	9,71%
1998	727.003.312	109.037.812	10.066.517,80	846.107.641,80	2.864.122.081,12	3.710.229.722,92	12.298.175.108,57	13,90%
1999	451.851.834	67.774.790	9.413.364,10	529.039.988,10	1.661.452.541,80	2.190.492.529,90	14.488.667.638,47	16,38%
2000	375.799.498	56.369.570	9.771.219,20	441.940.287,20	1.296.975.138,78	1.738.915.425,98	16.227.583.064,45	18,35%
2001	300.982.691	45.144.659	7.848.706,40	353.976.056,40	955.092.688,04	1.309.068.744,44	17.536.651.808,89	19,83%
2002	310.643.133	46.568.324	9.187.857,00	366.399.314,00	922.845.490,59	1.289.244.804,59	18.825.896.613,48	21,29%
2003	337.544.337	53.581.775	11.495.601,00	402.621.713,00	928.588.315,66	1.331.210.028,66	20.157.106.642,14	22,79%
2004	450.882.218	69.698.801	13.253.845,00	533.834.864,00	1.122.935.211,59	1.656.770.075,59	21.813.876.717,73	24,66%
2005	667.860.115	99.049.843	17.383.604,00	784.293.562,00	1.497.194.802,00	2.281.488.364,00	24.095.365.081,73	27,24%
2006	999.470.422	147.892.116	21.634.935,00	1.168.997.473,00	1.945.113.341,06	3.114.110.814,06	27.209.475.895,79	30,76%
2007	1.321.981.698	171.051.645	26.815.131,14	1.519.848.474,14	2.126.473.108,21	3.646.321.582,35	30.855.797.478,15	34,89%
2008	1.226.714.651	179.274.262	528.000,00	1.406.516.913,00	1.599.229.366,00	3.005.746.279,00	33.861.543.757,15	38,28%
2009	1.165.917.969	159.285.886	6.360,00	1.325.210.215,00	1.061.730.154,00	2.386.940.369,00	36.248.484.126,15	40,98%
2010	1.306.455.858	168.184.992	0	1.474.640.850,00	854.398.632,00	2.329.039.482,00	38.577.523.608,15	43,62%
2011	3.172.796.225	398.062.106	312.000,00	3.571.170.331,00	1.187.403.482,00	4.758.573.813,00	43.336.097.421,15	49,00%
2012	5.684.124.962	769.309.103	1.938.000,00	6.455.372.065,00	813.355.683,00	7.268.727.748,00	50.604.825.169,15	57,22%
2013	33.508.745.095	4.286.181.480	2.860.000,00	37.797.786.575,00	10.787,00	37.797.797.362,00	88.402.622.531,15	99,95%
2014	37.197.000	5.579.500	660.000,00	43.436.500,00	0	43.436.500,00	88.446.059.031,15	100,00%
TOTALES	53.577.513.604	7.047.460.995	166.585.813,18	60.791.560.412,18	27.654.498.618,97	88.446.059.031,15		

OTROS CONCEPTOS: UNIDAD ADICIONAL, PATENTE NOCT., JUEGOS, FORMULARIO

IMPUESTO IND Y CIO

CONSOLIDADO GENERAL DE PAGOS A 31 MARZO 2014

	VIGENCIAS	IND Y CIO	DESCUENTOS	INTERESES	TOTALES
(A)	VIGENCIA ANTERIOR <=2012	2.036.956.124,00	0.	390.545.558,19	2.427.501.682,19
	VIGENCIA ACTUAL 2013	54.435.737.615,96	-2.327.641.260,00	4.412	50.071.144.643,96
	TOTALES	54.179.314.248,96	-2.327.641.260,00	390.549.970,19	52.498.646.326,15

(A) RECUPERACION DE CARTERA EN EL PRIMER TRIMESTRE 2014

Bucaramanga
una sola ciudad
un solo corazón
Alcaldía de Bucaramanga

IMPUESTO IND Y CIO

TOTAL DECLARACIONES GRABADAS VIGENCIA 2013 = 26.950 (A+B)

DECLARACIONES	(A) CANTIDAD VIG. ACTUAL	(B) CANTIDAD VIG. ANTERIOR	VIGENCIA ACTUAL >=2013	VIGENCIA ANTERIOR <2013	TOTAL
PRIVADAS	25.893	792	93.132.328.655,00	331.061.100,00	93.463.389.755,00
CORRECCION	51	49	44.994.000,00	-72.715.721,00	-27.721.721,00
ADICION	165	0	184.474.392,00	0,00	184.474.392,00
TOTAL	26.109	841	93.361.797.047,00	258.345.379,00	93.620.142.426,00

Bucaramanga
una sola ciudad
un solo corazón
Alcaldía de Bucaramanga

SECCION 3. IMPUESTO DE VALORIZACION

- **PRESUPUESTADO Y RECAUDADO**

Bucaramanga
una sola ciudad
un solo corazón
Alcaldía de Bucaramanga

VALORIZACION

RECAUDADO A 31 DE MARZO 2014

PERIODO	CAPITAL PAGADO	DESCUENTO 15%	TOTAL RECAUDO
01 DIC 2013 31 DIC 2013	$42.938.437,00	$6.200.767,00	$37.363.159

PERIODO	CAPITAL PAGADO	DESCUENTO 15%	TOTAL RECAUDO
01 ENE 2014 31 MAR 2014	$5.948.133.976	$843.417.418	$5.106.634.064
		TOTAL RECAUDO NETO	$5.143.997.223

BANCO RECAUDADORES:

1. BANCO BOGOTA .
2. BANCO POPULAR.
3. BANCO SUDAMERIS.
4. HELM BANK.
5. BANCO COLPATRIA.
6. BANCO DE OCCIDENTE.
7. BANCO DAVIVIENDA.
8. BANCO BBVA.
9. COMULTRASAN

SALDO EN BANCOS A 31 DE MARZO DE 2014
$1.964.676.005

Resolución 674 de 2013 se estima Recaudo $ 236.822.918.963 (5 años)

Bucaramanga
una sola ciudad
un solo corazón
Alcaldía de Bucaramanga

SECCION 4. OTRAS RENTAS

- **PRESUPUESTADO, Y RECAUDADO**

Bucaramanga
una sola ciudad
un solo corazón
Alcaldía de Bucaramanga

OTRAS RENTAS

PRESUPUESTADOY RECAUDADO A 31 DE MARZO 2014

IMPUESTO	PRESUPUESTO VIGENCIA ACTUAL 2014	RECAUDO A 31/03/2014	RECAUDO PRESUPUESTADO
DELINEACION Y URBANISMO	781.195.776,00	162.827.581,39	20,84%
PROPAGANDA AVISOS Y TABLEROS	12.000.000.000,00	7.391.741.720,00	61,60%
PUBLICIDAD VISUAL EXTERIOR	270.000.000,00	79.675.458,00	29,51%
REGISTRO DE MARQUILLAS	2.898.636,00	82.000,00	2,83%
LEY DEL DEPORTE	67.439.562,00	21.768.913,00	32,28%
DEGUELLO GANADO MENOR	28.411.360,00	7.401.187,00	26,05%
SOBRETASA A LA GASOLINA MOTOR	25.000.000.000,00	6.243.641.000,00	24,97%
ALUMBRADO PUBLICO	24.440.000.000,00	4.434.741.687,00	18,15%

una sola ciudad
un solo corazón
Alcaldía de Bucaramanga

SOBRETASA A LA GASOLINA

PRESUPUESTADOY RECAUDADO A 31 DE MARZO 2014

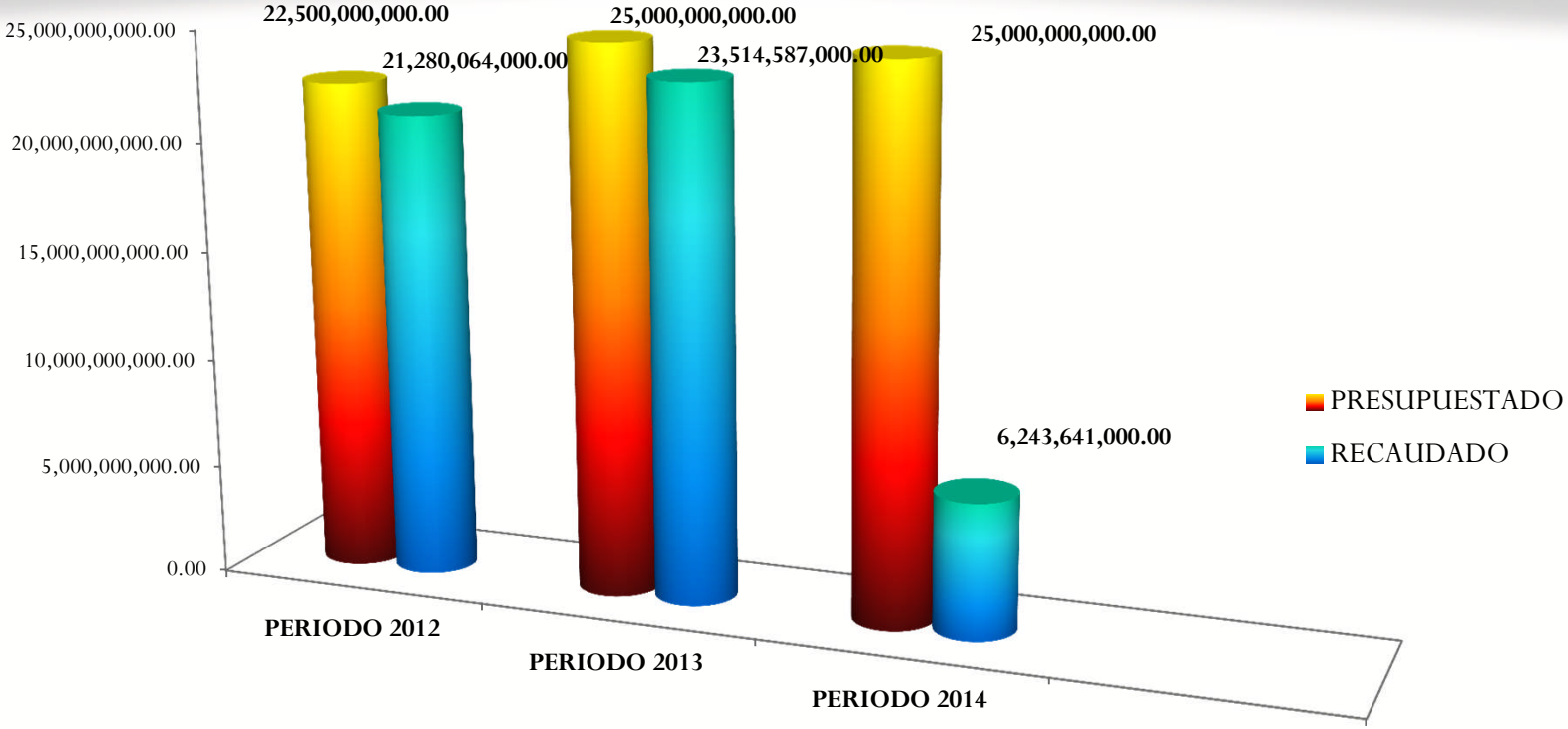

PERIODO	PRESUPUESTADO	RECAUDO	RECAUDO PRESUPUESTADO
2012	$22.500.000.000,00	$21.280.064.000,00	94.58%
2013	$25.000.000.000,00	$23.514.587.000,00	94.06%
2014	$25.000.000.000,00	$6.243.641.000,00	24.97%

SOBRETASA A LA GASOLINA

SEGÚN ACUERDO 036 DE DICIEMBRE 30 DE 2004

El Concejo Municipal autoriza al Alcalde de Bucaramanga para comprometer vigencias futuras excepcionales para el proyecto Sistema de Servicio Publico Urbano de Transporte Masivo de Pasajeros para Bucaramanga y su Área Metropolitana hasta el año 2014

SEGÚN ACUERDO 064 DE SEPTIEMBRE 30 DE 2009

El Concejo Municipal autoriza al Alcalde de Bucaramanga para comprometer vigencias futuras excepcionales para adicionar recursos al proyecto Sistema de Servicio Publico Urbano de Transporte Masivo de Pasajeros para Bucaramanga y su Área Metropolitana hasta el año 2015

SECCION 5. SOFWARE TECNOEXPEDIENTES

- **GLOBAL CORPORATION S.A**

Bucaramanga
una sola ciudad
un solo corazón
Alcaldía de Bucaramanga

SECCION 5. SOFTWARE TECNOEXPEDIENTE

GLOBAL CORPORATION S.A.

HERRAMIENTA DE SOFTWARE DE APOYO EN AMBIENTE WEB A LA GESTION DE COBRO COACTIVO COMO SOPORTE TECNICO PARA LA ENTIDAD CON EL FIN DE BRINDAR UNA SOLUCION A LA GESTION DE RECAUDO DE CARTERA DE LOS IMPUESTOS EN MORA EN EL MUNICIPIO DE BUCARAMANGA, APLICADO A VIGENCIA 2010.

FECHA DE INICIO 12 DE NOVIEMBRE DE 2010

REINICIO DEL CONTRATO 3 OCTUBRE DE 2012 .

FINALIZACION DEL CONTRATO 3 DE DICIEMBRE DE 2013.

INTERVENTORES

- **ING CARLOS FERNANDO LEON**
  Oficina Asesora de las Tecnologías de la Información
- **RICARDO ORDOÑEZ RODRIGUEZ**
  Tesorero General

Este Software esta funcionando a partir de la vigencia 2010 en adelante, las vigencias anteriores al 2010 (<=2009) se están manejando con el software anterior, la compra de esta herramienta nació de:

1. La imperiosa NECESIDAD de poder tener control sobre la ejecución fiscal de cobro coactivo por vigencias.

2. Porque con el software que se manejaba no se tenia control sobre las etapas procesales ejecutadas y/o pendientes por ejecutar

SECCION 6. ANALISIS DE RECUPERACION DE CARTERA

- **ANALISIS RECUPERACION DE CARTERA IMPUESTO PREDIAL E INDUSTRIA Y COMERCIO**

Bucaramanga
una sola ciudad
un solo corazón
Alcaldía de Bucaramanga

RECUPERACION DE CARTERA

IMPUESTO IND Y CIO, IMPUESTO PREDIAL

IMPUESTO PREDIAL		IMPUESTO INDUSTRIA Y COMERCIO		TOTAL
PERIODO D/M/A	VALOR	PERIODO D/M/A	VALOR	
01/01/2009 - 31/12/2009 <=2008	$ 8.892.918.514	01/01/2009 - 31/12/2009 <=2007	$ 6.080.826.273	$ 14.973.744.787
01/01/2010 - 31/12/2010 <=2009	$ 10.114.563.240	01/01/2010 - 31/12/2010 <=2008	$ 5.436.730.823	$ 15.551.294.063
01/01/2011 - 31/12/2011 <=2010	$ 13.084.612.231	01/01/2011 - 31/12/2011 <=2009	$ 7.037.862.350	$ 20.122.474.581
01/01/2012 - 31/12/2012 <=2011	$ 9.886.599.097	01/01/2012 - 31/12/2012 <=2010	$ 7.986.901.495	$ 17.873.500.592
01/01/2013 - 31/12/2013 <=2012	$ 10.223.510.819	01/01/2013 - 31/12/2013 <=2011	$ 6.772.720.146	$ 16.996.230.965
01/01/2014 - 31/03/2014 <=2013	$ 4.826.637.190	01/01/2014 - 31/03/2014 <=2012	$ 2.679.738.686	$ 7.506.375.876
TOTAL	$ 52.202.203.901		$ 33.315.041.087	$ 85.517.244.988,33

PROMEDIO ANUAL ENTRE PERIODO 2009-2014 $ 15.503.936.810,79

una sola ciudad
un solo corazón
Alcaldía de Bucaramanga

RECUPERACION DE CARTERA
IMPUESTO IND Y CIO, IMPUESTO PREDIAL

POLITICAS PARA LA RECUPERACION DE CARTERA

1. Aplicación de Medidas Cautelares en donde se embargo el Sistema Financiero de 9.248 contribuyentes de Predial (El 08/11/2011 Vigencias 2006 a 2010) por un valor total de $21.012.512.996 de lo cual a la fecha 24 de Febrero de 2014 se han recuperado $8.464.533.662 millones y de 4.530 contribuyentes de Industria (08/11/2011) por valor total de $33.767.491.331 de los cuales a la fecha de hoy se han recuperado $3.874.088.731 y en el 2012 se embargaron 3.959 contribuyentes de Industria por valor total de $4.914.079.001 y de los cuales a hoy se han recuperado $2.605.505.541

RECUPERACION DE CARTERA
IMPUESTO IND Y CIO, IMPUESTO PREDIAL

2 Beneficio tributario de la Ley 1430 del 2010 (Aplicación en el 2011) donde se condonaba el 50% de los intereses de mora y sanciones..

3. Beneficio tributario de la Ley 1607 del 2012 donde se condonaba el 80% de los intereses de mora y sanciones de las vigencias <= 2010, este beneficio fue durante el periodo comprendido entre el 01/01/2013 y el 26/09/2013.

Bucaramanga
una sola ciudad
un solo corazón
Alcaldía de Bucaramanga

MUCHAS GRACIAS

Bucaramanga
una sola ciudad
un solo corazón

Alcaldía de Bucaramanga