

## INFORME EJECUTIVO DE GESTIÓN DE LA SECRETARÍA DE EDUCACIÓN VIGENCIA SEGUNDO TRIMESTRE DE 2012

### DIMENSIÓN 1: SOSTENIBILIDAD SOCIAL Y ECONÓMICA:

#### EJE PROGRAMÁTICO 7: DEMOCRATIZACIÓN DE LA EDUCACIÓN, LA CIENCIA Y LA TECNOLOGÍA.

El presente informe que recopila las ejecutorias de la Secretaría de Educación en el primer semestre del 2012, está planteado bajo las políticas educativas propuestas por el Ministerio de Educación Nacional para el sector educativo dentro del plan Nacional decenal de educación 2006 – 2016, “Educación de Calidad el camino de la Prosperidad”, en las cuales el gobierno de la prosperidad centra su accionar en materia educativa a saber: Atención integral a la primera infancia; cierre de brechas; calidad; innovación y pertinencia y modelo de gestión para el mejoramiento de la gestión educativa. El plan de desarrollo del sector educativo del Municipio quedo inmerso dentro de esta políticas.

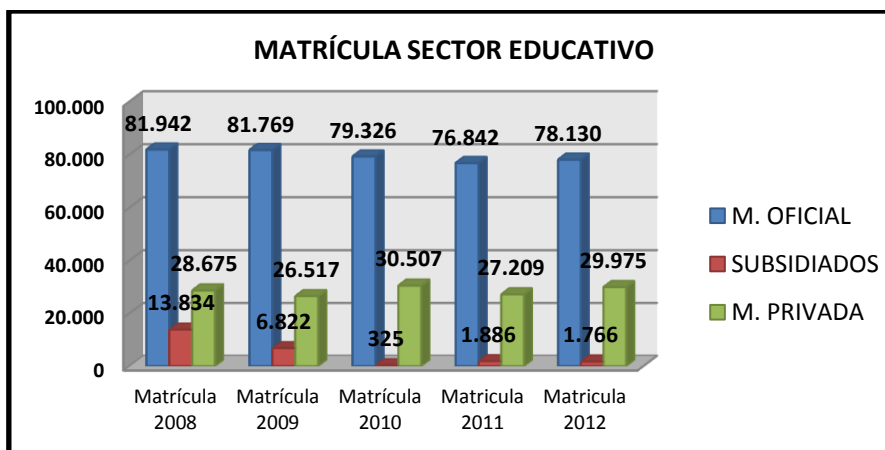
#### 1- PROGRAMA.- REDUCCIÓN DE BRECHAS EDUCATIVAS EN EL SECTOR PÚBLICO:

Dentro de esta política mencionaremos las siguientes ejecutorias:

**MATRÍCULA OFICIAL:** Las cifras de población estudiantil matriculada en los diferentes niveles y grados en los establecimientos educativos oficiales con sus respectivas sedes al finalizar el primer Semestre/2012 según datos del SIMAT fue de 79.896 alumnos (incluye subsidiados y concesiones), de los cuales 6.236 corresponden al nivel de preescolar, 31.902 de primaria, 27.485 de básica secundaria, 10.462 de media, 1.668 pertenecientes a CLEI, 292 a ciclos complementarios (Escuela Normal Superior) y 85 de Aceleración del Aprendizaje. Los resultados de la matrícula del año 2012 en relación con las vigencias anteriores, presenta las siguientes variaciones:

Sector	Matrícula 2008	Matrícula 2009	Matrícula 2010	Matricula 2011	Matricula 2012
M. OFICIAL	81.942	81.769	79.326	76.842	78.130
SUBSIDIADOS	13.834	6.822	3.250	1.886	1.766
M. PRIVADA	28.675	26.517	30.507	27.209	29.975
<b>TOTALES</b>	<b>95.776</b>	<b>88.591</b>	<b>82.576</b>	<b>78.728</b>	<b>109.871</b>

Fuente: Ofic. Estadística Secretaría de Educación Bucaramanga. (Simat). Corte Junio 30/2012



### PROYECTO Nº 1: FORTALECIMIENTO DEL PROGRAMA DE LA PRIMERA INFANCIA EN TODAS SUS MODALIDADES:

Al igual que en las vigencias anteriores, en el 2012 también se continuó con el desarrollo de los programas de atención a la primera infancia en los entornos Institucional y Familiar, en las mismas sedes donde venía siendo atendida dicha población, por parte de los operadores contratados directamente por el MEN. Al término del mes de junio del presente año, el cubrimiento de niños y niñas dentro del programa se presenta de la siguiente manera:

INSTITUCION CONTRATISTA	CUPOS 2008	CUPOS 2009	CUPOS 2010	CUPOS 2011	CUPOS 2012
<b>ENTORNO INSTITUCIONAL</b>					
Fundación Estructurar	100	100	100	100	100
María Auxiliadora	200	200	200	200	200
Perpetuo Socorro	150	150	150	150	150
Fundación Colombo Alemana Volver A Sonreír	100	100	100	100	100
<b>ENTORNO COMUNITARIO</b>					
Fundación Fe y Alegría			216	216	
Andercop				192	
<b>ENTORNO FAMILIAR</b>					
Andercop			294	294	294
Fundación Estructurar			180	180	180
Corporación Yraka				135	135
<b>TOTALES</b>	<b>550</b>	<b>550</b>	<b>1240</b>	<b>1567</b>	<b>1159</b>

Fuente: Oficina coordinadora programa primera infancia Secretaría de Educación Bucaramanga. Corte Junio 30/2012

En relación con el cumplimiento de metas se lleva al primer semestre un total de 1159 niños y niñas entre los 0 a 5 años atendidos en los entornos institucional y familiar que representa un 331.1% de lo programado (350 cupos), con unos recursos gestionados de \$776.576.625

### PROYECTO Nº 2: FORTALECIMIENTO DEL PROGRAMA DE INCLUSION DE LA POBLACION CON NECESIDADES ESPECIALES EN LOS ESTABLECIMIENTOS EDUCATIVOS:

Al corte del primer semestre/2012 según datos del SIMAT, en las instituciones educativas del municipio de Bucaramanga están siendo atendidos 741 niños y niñas que presentan algún tipo de discapacidad. Esta población cuenta con maestros capacitados en metodologías flexibles para atender a la población con condición de discapacidad cognitiva leve.

Los resultados de atención de población con NEE con respecto a los resultados de las vigencias anteriores se muestran en el siguiente cuadro:

POBLACIÓN 2008	POBLACIÓN 2009	POBLACIÓN 2010	POBLACIÓN 2011	POBLACIÓN 2012
<b>580</b>	<b>1.100</b>	<b>1.005</b>	<b>700</b>	<b>741</b>

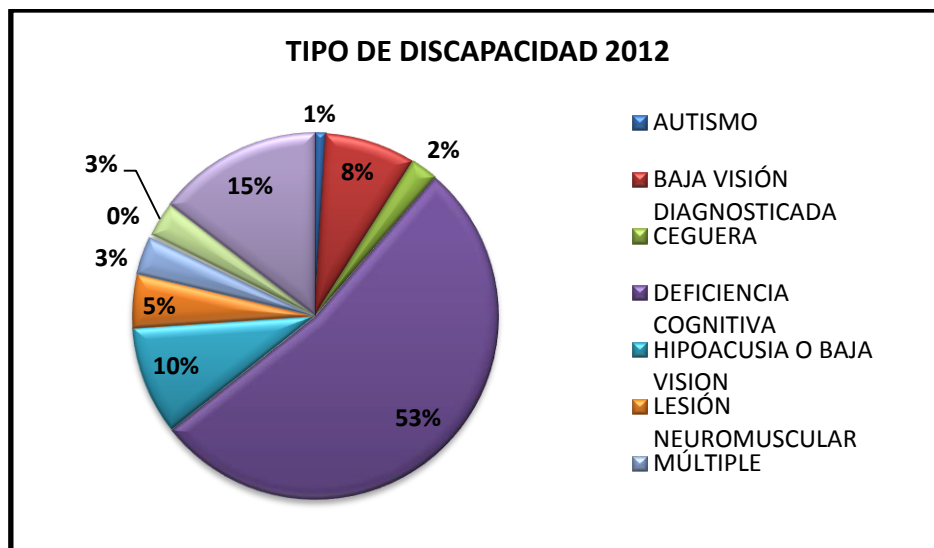
Fuente: Ofic Estadística Secretaría de Educación Bucaramanga (Simat). Corte Junio /2012

En relación con el cumplimiento de metas se alcanzó al corte del presente informe, un cumplimiento del 100% de la población con necesidades especiales atendida en las instituciones educativas oficiales del Municipio de Bucaramanga.

De acuerdo a las cifras obtenidas puede deducirse que según el tipo de discapacidad, la mayor cantidad de población escolar atendida en nuestras instituciones educativas, presenta deficiencia cognitiva con un 53%, seguida de sordera profunda con el 14.6%. El mayor peso representativo de los tipos de discapacidad que se presentan dentro de la población escolar, se encuentra en el nivel de básica primaria con el 58,6%, lo que permite intuir que la población entre las edades de 6 a 10 años es la más afectada. La distribución es la siguiente:

ESTUDIANTES CON NECESIDADES EDUCATIVAS ESPECIALES MATRICULADOS								
TIPO DE DISCAPACIDAD	GRADO 0	PRIMARIA	SECUNDARIA	MEDIA	PFC	ACCELERACION DEL APRENDIZAJE	CLEI	TOTAL
AUTISMO		7						7
BAJA VISIÓN DIAGNOSTICADA		22	25	12				59
CEGUERA	3	4	9	1			1	18
DEFICIENCIA COGNITIVA	49	287	47	4		3	3	393
HIPOACUSIA O BAJA VISION	2	20	36	10	3			71
LESIÓN NEUROMUSCULAR	2	9	17	6			1	35
MÚLTIPLE	1	18	4			1	1	25
PARALISIS CEREBRAL		1	1					2
SÍNDROME DE DOWN	5	11	2	2			3	23
SORDERA PROFUNDA	5	55	27	20	1			108
<b>TOTAL</b>	<b>67</b>	<b>434</b>	<b>168</b>	<b>55</b>	<b>4</b>	<b>4</b>	<b>9</b>	<b>741</b>

Fuente: Ofic. Estadística Secretaría de Educación Bucaramanga (Simat). Corte Junio 30/2012



La población escolar con necesidades educativas especiales atendidas en las instituciones educativas del municipio, se encuentra concentrada en instituciones como Instituto de Problemas de Aprendizaje IPA (19.4%), Escuela Normal (10.7%), Camacho Carreño (9.7%) Oriente Miraflores (4.5%), y Nuestra Señora del Pilar (4.0%), de acuerdo a la siguiente distribución:

INSTITUCION EDUCATIVA	TOTAL	%	COMUNA
C.E.R. BOLARQUI	1	0,1	Cgto 2
CENT EDUC REFUGIO SOCIAL MUNICIPAL	1	0,1	15
CENT EDUC RURAL EL PAULON	8	1,1	Cgto 1
CENT EDUC RURAL LA MALAÑA	3	0,4	Cgto 3
CENTRO EDUCATIVO RURAL BOSCONIA	2	0,3	Cgto 3
COL CAFE MADRID	19	2,6	1
I E TEC INEM CUSTODIO GARCÍA ROVIRA	15	2,0	10
I E JOSE CELESTINO MUTIS	13	1,7	17
I E ANDRES PAEZ DE SOTOMAYOR	6	0,8	5
I E ACAD AURELIO MARTINEZ MUTIS	2	0,3	7
I E ACAD SANTA MARIA GORETTI	25	3,4	7
I E CAMPO HERMOSO	4	0,5	5
I E CLUB UNION	6	0,8	3
I E DE SANTANDER	9	1,2	3
I E DEPTAL FRANCISCO DE PAULA SANTANDER	20	2,7	4
I E LA JUVENTUD	3	0,4	2
I E LAS AMERICAS	15	2,0	13
I E PILOTO SIMON BOLIVAR	2	0,3	3
I E PROVENZA	5	0,8	10
I E SAN FRANCISCO DE ASIS	5	0,8	4
I E TEC JORGE ARDILA DUARTE	4	0,5	6
I.E. INTEGRADO JORGE ELIECER GAITAN	17	2,3	4
I.E. VILLAS DE SAN IGNACIO	12	1,6	Cgto 1
IE BICENTENARIO DE LA INDEPENDENCIA DE LA REPUBLICA DE COLOMBIA	8	1,1	13
IE CAMACHO CARREÑO	72	9,7	5
IE COMUNEROS	8	1,1	3
IE ESCUELA NORMAL SUPERIOR DE BUCARAMANGA	79	10,7	13
IE GABRIELA MISTRAL	17	2,3	6
IE GUSTAVO COTE URIBE	8	1,1	1
IE LA LIBERTAD	7	0,9	9
IE LICEO PATRIA	13	1,7	13
IE LUIS CARLOS GALAN SARMIENTO	9	1,2	17
IE MAIPORE	15	2,0	1
IE MEDALLA MILAGROSA	13	1,7	11

IE NUESTRA SEÑORA DE FATIMA	2	0,3	15
IE NUESTRA SEÑORA DEL PILAR	30	4,0	7
IE ORIENTE MIRAFLORES	33	4,5	14
IE PROMOCION SOCIAL DEL NORTE	8	1,1	2
IE RURAL VIJAGUAL	8	1,1	Cgto 1
IE SAN JOSE DE LA SALLE	4	0,5	6
IE SANTO ANGEL	3	0,4	1
IE TEC DAMASO ZAPATA	9	1,2	3
IE TECNICO POLITECNICO	13	1,7	7
IE TECNICO EMPRESARIAL JOSE MARIA ESTEVEZ	15	2,0	6
IE TECNICO RAFAEL GARCIA HERREROS	20	2,7	1
IE.TECNOLG.SALESIANO ELOY VALENZUELA	6	0,8	4
INST DE PROBLEMAS DE APRENDIZAJE IPA	144	19,4	7
<b>TOTAL GENERAL</b>	<b>741</b>		

Fuente: Ofic. Estadística Secretaría de Educación Bucaramanga (Simat). Corte Junio 30/2012

Presentando la información por zonas el 97.3% de la población escolar con necesidades educativas especiales, se encuentra concentrada en la zona urbana y solo el 2.7% en la zona rural, tal como se muestra en la siguiente distribución por zonas y niveles escolares:

NECESIDADES EDUCATIVAS ESPECIALES POR ZONA			
NIVEL-SECTOR	URBANA	RURAL	TOTAL
PREESCOLAR	67	0	67
PRIMARIA	414	20	434
BASICA SECUNDARIA	168		168
MEDIA	55		55
CICLO COMPLEMENTARIO	4		4
ACELERACIÓN DEL APRENDIZAJE	4		4
CLEI	9		9
<b>TOTAL</b>	<b>721</b>	<b>20</b>	<b>741</b>

Fuente: Ofic Estadística Secretaría de Educación Bucaramanga (Simat). Corte Junio 30 /2012

### PROYECTO N° 3.- ADMINISTRACION DEL SERVICIO EDUCATIVO A ESCOLARES DEL MUNICIPIO DE BUCARAMANGA:

En cumplimiento del decreto 02355 de junio 24/2009 que establece tres modalidades de prestación del servicio educativo: Concesiones, contratación y administración del servicio, la Secretaría de Educación continuó atendiendo la población escolar del Municipio en la vigencia del 2012 haciendo uso de las mismas así:

**Contratación del servicio educativo:** se continuó con la prestación del servicio educativo en la modalidad de subsidios con las instituciones educativas privadas Américas (sede Colorados) y San Nicolás de Mira en el barrio las Hamacas, que pertenecen al banco de oferentes, con una cobertura de atención de 152 cupos educativos.

**Concesión del servicio educativo:** En la modalidad de concesión se continuó con la Institución educativa Café Madrid que alcanzó un cubrimiento de 1.614 alumnos. El total entre concesiones y subsidiados es de 1.766 cupos como lo muestra el siguiente cuadro:

N°	INSTITUCIÓN EDUCATIVA	COMUNA	BARRIO	CUPOS
1	Café Madrid	1	Café Madrid	1.614
2	Américas Sede Colorados	1	Colorados	145
3	San Nicolás De Mira	1	Hamacas	7
	<b>TOTALES</b>			<b>1.766</b>

Fuente: Ofic Estadística Secretaría de Educación Bucaramanga (Simat). Corte: Junio 30 de 2012

**Administración del servicio Educativo:** Bajo esta modalidad se adelantó con algunas confesiones religiosas la contratación de la administración y organización del servicio público educativo en todos sus niveles de algunos establecimientos educativos oficiales, con un cubrimiento de cobertura de 6.903 alumnos distribuidos así:

CONTRATACIÓN POR ADMINISTRACIÓN DEL SERVICIO EDUCATIVO			
INSTITUCIÓN	ALUMNOS		COMUNA
SAN JOSE DE LA SALLE	1.260	\$726.809.610	6
GABRIELA MISTRAL	1.490	\$570.035.807	6
RAFAEL GARCIA HERREROS	1.264	\$612.789.273	1
SALESIANO ELOY VALENZUELA	2.598	\$ 801.207.091	4
CLAVERIANO FE Y ALEGRIA	291	\$244.424.895	1
<b>TOTAL</b>	<b>6.903</b>	<b>\$2.955.266.676</b>	

Fuente: Ofic. Estadística Secretaría de Educación Bucaramanga (Simat). Corte Junio 30/2012

En materia de cumplimiento de metas se alcanzó al término del primer Semestre un cumplimiento superior al 100% (8.669 de los 8.200 programados) en la prestación del servicio educativo en las instituciones educativas oficiales del Municipio de Bucaramanga, con una ejecución presupuestal de \$2.723.208.443

#### PROYECTO N° 5.- AMPLIACIÓN DE ESTABLECIMIENTOS EDUCATIVOS

Con el objeto de ampliar la cobertura en la prestación del servicio educativo, con recursos de ley 21 se adelantó la ampliación de la institución educativa Andrés Páez de Sotomayor, consistente en la construcción de dos aulas de clase y una batería sanitaria así como la dotación de mobiliario básico escolar. Con esta obra de ampliación en materia de cumplimiento de metas, se alcanzó al término del primer Semestre un cumplimiento del 100% (1 institución ampliada de 1 como meta fijada), con una ejecución presupuestal de \$336.788.984,64.

#### PROYECTO N° 6.- POBLACION ADULTA ATENDIDA CON METODOLOGIAS FLEXIBLES:

La población que se encuentra por fuera del sistema escolar es decir considerada extraescolar, también está siendo objeto de atención en el servicio educativo del Municipio, mediante modelos educativos flexibles (Aceleración del aprendizaje, escuela nueva, Grupos juveniles, grupos creativos, postprimaria y CLEI), las cuales además de ser estrategias importantes para reducir la tasa de analfabetismo, les permitirá a otros concluir el proceso formativo.

Al término del primer semestre de 2012 un total de 2.483 estudiantes que corresponden a población adulta como madres comunitarias, líderes comunales, madres cabeza de familia, jóvenes infractores con libertad asistida (remitidos por el ICBF) se encuentran registrados como matriculados.

Las cifras estadísticas de población adulta atendida con modelos educativos flexibles, con respecto a vigencias anteriores muestran los siguientes resultados:

### Modelos educativos Flexibles Para Jóvenes y Adultos (Fines de semana y nocturno)

ESTRATEGIA METODOLÓGICA	N° DE ALUMNOS	N° DE ALUMNOS	N° DE ALUMNOS	N° DE ALUMNOS	N° DE ALUMNOS
	2008	2009	2010	2011	2012
Cafam	444	444	179	242	274
Programa nacional de alfabetización y educación para Jóvenes y Adultos(CLEI)	4570	4570	1553	1417	1.265
Grupos Juveniles Creativos			204	189	129
<b>TOTALES</b>	<b>5.014</b>	<b>5.014</b>	<b>1.936</b>	<b>1.848</b>	<b>1.668</b>

Fuente: Ofic Estadística Secretaría de Educación Bucaramanga (Simat). Corte: Junio 30 de 2012

### Metodologías Flexibles Para Población En Edad Escolar

ESTRATEGIA METODOLÓGICA	N° DE ALUMNOS	N° DE ALUMNOS	N° DE ALUMNOS	N° DE ALUMNOS	N° DE ALUMNOS
	2008	2009	2010	2011	2012
Aceleración del Aprendizaje	74	74	73	91	85
Escuela Nueva	243	243	498	545	585
Post Primaria	87	112	21	114	113
Media Rural				0	32
<b>TOTALES</b>	<b>575</b>	<b>600</b>	<b>705</b>	<b>750</b>	<b>815</b>

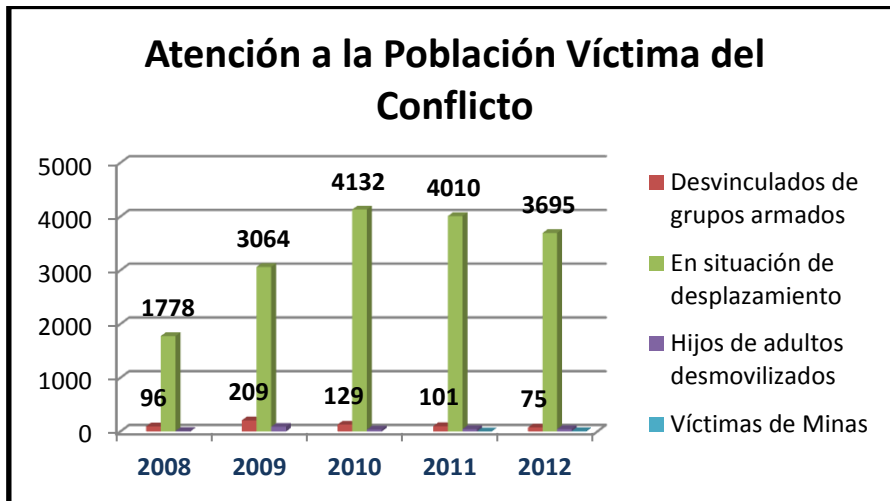
### PROYECTO N° 7.- SERVICIO ESCOLAR PARA LA POBLACION VICTIMA DEL CONFLICTO ARMADO VINCULADA A LAS INSTITUCIONES EDUCATIVAS (Ley de víctimas):

La población víctima del conflicto armado en sus distintas modalidades contempladas en la normatividad, es otra de las poblaciones especiales que está siendo atendida dentro del servicio escolar durante la presente vigencia. Según las estadísticas con corte a junio/2012 se encuentran en nuestras instituciones educativas oficiales, 75 alumnos desvinculados de grupos armados, 3.695 en situación de desplazamiento, 45 hijos de adultos desmovilizados y 8 Víctimas de Minas, para un total de 3.823 alumnos en esta condición.

Comparadas las cifras de población víctima del conflicto atendida con respecto a los resultados de las vigencias anteriores las variaciones, son las siguientes:

TIPO POBLACIÓN	ATENDIDOS 2008	ATENDIDOS 2009	ATENDIDOS 2010	ATENDIDOS 2011	ATENDIDOS 2012
Desvinculados de grupos armados	96	209	129	101	75
En situación de desplazamiento	1.778	3.064	4132	4010	3.695
Hijos de adultos desmovilizados	11	89	38	46	45
Víctimas de Minas				3	8
<b>TOTALES</b>	<b>1.885</b>	<b>3.362</b>	<b>4.299</b>	<b>4.160</b>	<b>3.823</b>

Fuente: Coordinación Población Vulnerable. -Secretaría de Educación Bucaramanga. Corte Junio 30 /2012



Dentro de este tipo de población merece ser destacado el hecho de que la Población Desmovilizada y desvinculada asentada en el municipio de Bucaramanga en un número de 179 personas, recibieron también los servicios educativos mediante el modelo educativo Alfabetización para jóvenes y adultos CLEI (Ciclos lectivos especiales integrados) decreto 3011/97, en jornadas de fines de semana o nocturna en las instituciones educativas oficiales así:

INSTITUCION EDUCATIVA	DESVINCLADOS DE GRUPOS ARMADOS	EN SITUACIÓN DE DESPLAZAMIENTO	TOTAL	COMUNA
I E TEC INEM CUSTODIO GARCÍA ROVIRA		3	3	10
I E ACAD AURELIO MARTINEZ MUTIS	26	33	59	7
I E DE SANTANDER	16	10	26	3
I E LAS AMERICAS	13	16	29	13
I E TEC NACIONAL DE COMERCIO		4	4	7
IE GUSTAVO COTE URIBE		27	27	1
IE LUIS CARLOS GALAN SARMIENTO		6	6	17
IE MAIPORE		2	2	1
IE ORIENTE MIRAFLORES	6	2	8	14
IE RURAL VIJAGUAL		8	8	Cgto 1
IE TECNICO POLITECNICO		7	7	7
<b>TOTAL</b>	<b>61</b>	<b>118</b>	<b>179</b>	

Fuente: Coordinación Población Vulnerable. -Secretaría de Educación Bucaramanga. Corte Junio 30/12

Haciendo un análisis a las cifras de población víctima del conflicto armado con bajo o nulo nivel educativo que viene siendo atendida por el sistema de Ciclos Lectivos Especiales Integrados – CLEI, puede afirmarse, que los mayores porcentajes de alumnos atendidos se encuentran en los ciclos 3 (grados 6º y 7º de básica secundaria) y ciclo 4 (grados 8º y 9º de básica secundaria), lo que permite suponer que es población que ha desertado del sistema educativo formal para posteriormente vincularse al sistema de ciclos, fenómeno que se está dando con mucha regularidad como causal de deserción, especialmente en este tipo de población que es muy fluctuante.



INSTITUCION EDUCATIVA	FEMENINO	MASCULINO	TOTAL
CICLO 1 ADULTOS		8	8
CICLO 2 ADULTOS	6	11	17
CICLO 3 ADULTOS	37	32	69
CICLO 4 ADULTOS	43	15	58
CICLO 5 ADULTOS	9	8	17
CICLO 6 ADULTOS	4	6	10
<b>Total general</b>	<b>99</b>	<b>80</b>	<b>179</b>

Fuente: Coordinación Población Vulnerable. -Secretaría de Educación Bucaramanga. Corte Junio 30/12

En materia de cumplimiento de metas se alcanzó al término del primer Semestre un cumplimiento del 100% de la población víctima del conflicto armado atendida en las instituciones educativas oficiales del Municipio de Bucaramanga.

#### PROYECTO Nº 8.- GRUPOS ÉTNICOS:

La población perteneciente a grupos étnicos y afrodescendientes hace parte de la población que está siendo atendida dentro del servicio escolar durante la presente vigencia. Según las estadísticas de alumnos matriculados con corte a Junio 30/2012, se encuentran en nuestras instituciones educativas oficiales, 758 alumnos pertenecientes a los diferentes grupos étnicos caracterizados por institución así: Rafael García Herreros (7.1%); Café Madrid (7.0%), y Maiporé (6.9%), tal como se presenta en el siguiente cuadro:

INSTITUCION EDUCATIVA	TOTAL	%	COMUNA
C.E.R. BOLARQUI	1	0,1	Cgto 2
CENT EDUC REFUGIO SOCIAL MUNICIPAL	1	0,1	15
CENT EDUC RURAL EL PAULON	1	0,1	Cgto 1
CENT EDUC RURAL LA MALAÑA	1	0,1	Cgto 3
CENTRO EDUCATIVO RURAL BOSCONIA	8	1,1	Cgto 3
COL CAFE MADRID	53	7.0	1
I E TEC INEM CUSTODIO GARCÍA ROVIRA	35	4,6	10
I E JOSE CELESTINO MUTIS	2	0,3	17
I E ANDRES PAEZ DE SOTOMAYOR	7	0,9	5
I E ACAD AURELIO MARTINEZ MUTIS	10	1,3	7
I E ACAD SANTA MARIA GORETTI	8	1,1	7
I E CAMPO HERMOSO	33	4,4	5
I E CLUB UNION	51	6,7	3
I E DE SANTANDER	24	3,2	3
I E DEPTAL FRANCISCO DE PAULA SANTANDER	35	4,6	4
I E LA JUVENTUD	11	1,5	2
I E LAS AMERICAS	13	1,7	13

IE PILOTO SIMON BOLIVAR	8	1,1	3
IE PROVENZA	20	2,6	10
IE SAN FRANCISCO DE ASIS	5	0,6	4
IE TEC JORGE ARDILA DUARTE	7	0,9	6
IE TEC NACIONAL DE COMERCIO	2	0,3	7
I.E. INTEGRADO JORGE ELIECER GAITAN	3	0,4	4
I.E. VILLAS DE SAN IGNACIO	22	2,9	Cgto 1
IE BICENTENARIO DE LA INDEPENDENCIA DE LA REPUBLICA DE COLOMBIA	10	1,3	13
IE CAMACHO CARREÑO	19	2,5	5
IE COMUNEROS	1	0,1	3
IE ESCUELA NORMAL SUPERIOR DE BUCARAMANGA	11	1,5	13
IE GABRIELA MISTRAL	6	0,8	6
IE GUSTAVO COTE URIBE	14	1,8	1
IE LA LIBERTAD	10	1,3	9
IE LICEO PATRIA	10	1,3	13
IE LUIS CARLOS GALAN SARMIENTO	7	0,9	17
IE MAIPORE	52	6,9	1
IE MEDALLA MILAGROSA	6	0,8	11
IE NUESTRA SEÑORA DEL PILAR	33	4,4	7
IE ORIENTE MIRAFLORES	45	5,9	14
IE PROMOCION SOCIAL DEL NORTE	15	2,0	2
IE RURAL VIJAGUAL	3	0,4	Cgto 1
IE SANTO ANGEL	41	5,4	1
IE TEC DAMASO ZAPATA	13	1,7	3
IE TECNICO POLITECNICO	23	3,0	7
IE TECNICO EMPRESARIAL JOSE MARIA ESTEVEZ	6	0,8	6
IE TECNICO RAFAEL GARCIA HERREROS	54	7,1	1
IE.TECNOLG.SALESIANO ELOY VALENZUELA	16	2,1	4
INST DE PROBLEMAS DE APRENDIZAJE IPA	2	0,3	7
<b>TOTAL</b>	<b>758</b>	<b>100%</b>	

### PROYECTO N° 9. - SERVICIO EDUCATIVO PARA LA POBLACIÓN INFANTIL TRABAJADORA

La Fundación Telefónica por medio del programa PRONIÑO ha caracterizado 730 niños y niñas como menores trabajadores los cuales están siendo atendidos en 4 instituciones educativas oficiales del municipio de Bucaramanga:

INSTITUCIÓN	N° DE ALUMNOS ATENDIDOS
Café Madrid	285
Villas de San Ignacio	153
Santo Ángel	139
Promoción Social del Norte	153
<b>TOTAL</b>	<b>730</b>

En materia de cumplimiento de metas, el 100% de los niños y niñas caracterizados como menores trabajadores, están siendo atendidos en las Instituciones Educativas del municipio.

#### **PROYECTO N° 10.- FORTALECIMIENTO DE PROGRAMAS MODELOS ESCOLARES PARA LA EQUIDAD MEPE:**

Dentro del subprograma garantizar la permanencia en el servicio educativo en todos los niveles, se continuó con el apoyo pedagógico a través del programa MEPE a la población escolar de cinco establecimientos educativos: cuatro centros educativos rurales y una institución educativa.

El apoyo pedagógico está relacionado con los siguientes componentes:

1.- Gestión de aula: Apoyo a los docentes con el proyecto “matemática recreativa”, mediante el suministro de material pedagógico y capacitación con el propósito de fortalecer el desarrollo de las competencias lógico matemáticas de los estudiantes. En este componente se han beneficiado 21 docentes y 1.861 estudiantes del sector rural.

2.- Gestión Institucional: Se adelanta el Desarrollo del proyecto “LÍDERES SIGLO XXI”: mediante el acompañamiento a la implementación del sistema de gestión de la calidad educativa. Se han beneficiado 5 directivos docentes y 21 docentes. Dentro de este componente también se contempla el FORTALECIMIENTO Y APOYO EN CAPACITACIÓN A LA RED DE MAESTROS RURALES – REDENBUC, donde se encuentran vinculados 21 docentes.

En materia de cumplimiento de metas se alcanzó al término del primer Semestre un cumplimiento superior del 100% (5 instituciones de las 4 programadas) en cuanto al número de instituciones educativas que han recibido acompañamiento en este programa MEPE.

#### **PROYECTO N° 11.- SERVICIO DE TRANSPORTE PARA LA POBLACION ESCOLAR RURAL Y URBANA DE BUCARAMANGA:**

Como política del Ministerio basada en implementar estrategias para lograr la permanencia de la población escolar dentro del servicio educativo, se continuó con la prestación del servicio de transporte escolar, realizándose la contratación del servicio para la vigencia 2012 por un término de 93 días hábiles del calendario académico, con cobertura para 1.201 alumnos del sector rural de primaria y secundaria que representan un 109.18% de cumplimiento frente a la meta anual establecida (1.100 alumnos), con una ejecución presupuestal de \$997.790.800.00. Las rutas de transporte que se están ejecutando con sus respectivos sitios de origen y destinos fueron las siguientes:

RUTA	ORIGEN	DESTINO
<b>Ruta N° 1:</b>	Vereda Santa Bárbara y 10 de mayo	Colegio las Américas ubicado en la Calle 33 No. 36-16 B. Álvarez.
<b>Ruta N° 2:</b>	Veredas Vijagual, el nogal sur, corregimiento I.	Colegio Vijagual, García Herrera, La Juventud ubicado en la Cl 5n No. 19ª -12, y Gustavo Cote Uribe ubicado Cr 5 No. 15d-23 Norte.

<b>Ruta N° 3:</b>	Vereda La Malaña, Gualilo bajo, retiro grande, corregimiento II.	Colegio Oriente ubicado en el KM 2 carretera vía Pamplona N°. 50-46, Colegio las Américas ubicado en la Calle 33 No. 36-16 B. Álvarez y colegio Santander ubicado en la CI 9 No. 25-67, escuela la Malaña sede A , la Malaña sede B.
<b>Ruta N° 4:</b>	Vereda San José, Corregimiento III.	Colegio Santander (45) ubicado en la CI 9 No. 25-67, Colegio las Américas ubicado en la Calle 33 No. 36-16 B. Álvarez y Normal Superior ubicado Cr 27 No. 9-69
<b>Ruta N° 5:</b>	Bosconia	1-Destino: Instituciones Educativas tecnológico, simón bolívar, salesiano ubicado en la Av. quebrada seca 11 -85, Jaime barrera pilar sede f, Jorge Ardila duarte, José María Estévez, Juventud, Politécnico, Club Unión ubicado en la calle 3ª No. 10-36 S. Rafael, Promoción Social ubicado en la Cr 22b No. 1n-61, Fundación Estructural. 2- Destino: Tecnológico, Santander, Salesiano, Politécnico, Promoción Social y la Nacional.
<b>RUTA N° 6:</b>	Vereda El Pablón, Corregimiento I	1-Destino: Colegio Vijagual ubicado en la KM 10 vía el mar. 2- Destino: Colegio Rafael García Herreros ubicado en Carrera 1D # N-81, barrio el Tejar
<b>RUTA N° 7:</b>	Luz de salvación	INEM
<b>RUTA N° 8:</b>	vereda El Pedregal	Vegas de Morrorico, Oriente Miraflores, escuela Normal, Tecnológico y las Américas, Liceo Patria
<b>RUTA N° 9:</b>	Retiro Alto	La Malaña y Oriente Miraflores
<b>RUTA N° 10:</b>	Retiro chiquito	Bicentenario, Las Américas, Oriente Miraflores
<b>RUTA N° 11:</b>	Monte chiquito, la aguada y perico, - La capilla- Bolarquí - Bolarquí – Monserrate - Bolarquí – La Cuchilla	Escuela rural la Capilla (Sede A y B), Bolarquí (sede A) Monserrate ( sede D)
<b>RUTA N° 12:</b>	Cuchilla alta, la cemento, los santos Ruta A: La cemento – Santa Rita – Capilla Ruta B: Desde curva Sergio Díaz – Los santos – Santa Rita Ruta C: Desde pata del puente Tona – vereda Rosa Blanca – Bosconia)	Santa Rita
<b>RUTA N° 13:</b>	Vereda angelinos, corregimiento I Ruta A: Angelinos - la cemento Ruta B: Angelinos sector Bosconia	Vereda los Angelinos

Fuente: Oficina Jurídica Secretaría de Educación Bucaramanga. Corte Junio 30/2012

Los resultados del servicio de transporte escolar ofrecido en la vigencia 2012 en relación con los alcanzados en las vigencias anteriores, presenta las siguientes cifras:

BENEFICIADOS 2008	BENEFICIADOS 2009	BENEFICIADOS 2010	BENEFICIADOS 2011	BENEFICIADOS 2012
153	1.362	1.612	1.072	1.201

Fuente: Oficina Jurídica Secretaría de Educación Bucaramanga. Corte Junio 30/2012

#### **PROYECTO N° 14.- ADMINISTRACION Y OPTIMIZACION DE LA PLANTA DE PERSONAL DOCENTE Y DIRECTIVA DOCENTE DE LOS ESTABLECIMIENTOS EDUCATIVOS DE BUCARAMANGA:**

Al término del primer semestre del 2012, se contabilizó una planta total de 3.071 funcionarios distribuidos en 2668 docentes entre rurales y urbanos, 164 directivos docentes entre rectores, directores rurales, coordinadores, y un total de 239 administrativos, que cubren los requerimientos de las instituciones educativas oficiales del Municipio. (Véase distribución).

DENOMINACIÓN DEL CARGO	PLANTA VIABILIZADA
<b>DOCENTES</b>	<b>2.668</b>
De Aula	2.635
De orientación	33
<b>Directivos Docentes</b>	<b>164</b>
Rectores	36
Directores Rurales	4
Coordinadores	121
Director de Núcleo	2
Supervisor	1
<b>Administrativos</b>	<b>239</b>
<b>TOTAL PLANTA</b>	<b>3.071</b>

Fuente: Oficina recursos humanos Secretaría de Educación.

En cuanto a la distribución de docentes según categorías del escalafón, el mayor volumen de docentes se encuentra ubicado en las máximas categorías del escalafón docente: el 65% del total de docentes entre la categoría 12 a la 14, lo cual ha venido siendo directamente proporcional con la calidad del servicio educativo que se imparte a nivel del Municipio de Bucaramanga, solo el 3.4% entre los grados del 1° al 11° del antiguo escalafón y el 31,6% restante en los diferentes niveles del nuevo escalafón.

#### DISTRIBUCION DE LA PLANTA DE DOCENTES POR ESCALAFON

GRADO ESCALAFON	Nº DE DOCENTES	%
1	2	0,07
2	1	0,04
4	5	0,2
5	1	0,04
6	2	0,07
7	1	0,04
8	25	0,9
9	18	0,7
10	35	1,3
11	19	0,7
12	89	3,3
13	227	8,5
14	1420	53,2
1A	22	0,8
1B	2	0,07
2A	454	17,0
2AE	178	6,7
2B	54	2,0
2BE	66	2,5
2C	10	0,4
2CE	9	0,3
3AM	15	0,6
3BM	10	0,4
3CM	2	0,07
SE	1	0,04
<b>TOTAL</b>	<b>2668</b>	<b>100%</b>

**PROYECTO N° 15.- ADMINISTRACION ÓPTIMA DE LA PLANTA DE PERSONAL ADMINISTRATIVA Y CONTRATACION DE PERSONAL NO MISIONAL PARA LAS INSTITUCIONES EDUCATIVAS:**

Según información de la oficina de recursos humanos, al término del primer semestre se contó con una planta de personal administrativa de 239 funcionarios, que atienden las funciones de tipo administrativas de las instituciones educativas. Dentro de este proyecto se contempla también la contratación de personal no misional para reforzar las labores de vigilancia y aseo fundamentalmente. Analizada la contratación del servicio de aseo y de vigilancia, se encontró que son 62 entre instituciones y sedes educativas las que están recibiendo el apoyo de recursos externos para el servicio de aseo y en vigilancia 78 instituciones y sedes que cuentan con el servicio de vigilancia.

**2- PROGRAMA: CALIDAD, INNOVACIÓN - PERTINENCIA Y GESTIÓN EDUCATIVA:**

**PROYECTO N° 19. – CAPACITACIÓN A DOCENTES Y DIRECTIVOS DOCENTES:**

Dentro del proceso del mejoramiento continuo del servicio educativo, la Secretaría de Educación continuó en toda la vigencia 2012 fortaleciendo los programas de capacitación para los directivos docentes y docentes.

Se ejecutaron programas de capacitación sin costo alguno para la Secretaría en diferentes áreas del conocimiento.

En materia de cumplimiento de metas se alcanzó el 9.8% en cuanto al número de docentes y directivos docentes capacitados, alcanzando una cifra de 245 capacitados, sin dar lugar a ejecución presupuestal alguna.

**PROGRAMAS DE CAPACITACION DOCENTES Y DIRECTIVOS DOCENTES 2012**

Nº	TEMATICA	N.DOCENTES Y DIRECTIVOS DOCENTES	FECHA	LUGAR	INSTITUCIONES BENEFICIADAS
1	ESCUELA DEMOCRATICA – MEN GOBIERNO ESCOLAR	46	03 DE MARZO	IE POLITECNICO	49
2	SOCIALIZACION PLAN MEJORAMIENTO INSTITUCIONAL	53	30 DE ABRIL	IE SAN FRANCISCO ASIS	49
3	ELABORACION PLAN DE DESARROLLO EDUCATIVO MUNICIPAL	.	06 DE FEBRERO	I.E. AURELIO MARTINEZ MUTIS	49.
4	EVALUACION DE DESEMPEÑO LABORAL ANUAL	51	23 DE FEBRERO	I,E, NUESTRA SEÑORA DEL PILAR	49
5	PROYECTO LIDERES SIGLO XXI: IMPLEMENTACIÓN DEL SISTEMA DE GESTIÓN DE LA CALIDAD	35	MESES 02/03/ 04/05	CÁMARA DE COMERCIO	19.
<b>TOTAL</b>		<b>245</b>			

Fuente: Coordinación programas de capacitación. Secretaría de educación

#### PROYECTO N° 20.- ASISTENCIA Y ASESORIA EN PLANES DE MEJORAMIENTO:

Como estrategia para el mejoramiento de la calidad de la educación dentro del subprograma fortalecimiento de la capacidad pedagógica y el aprendizaje, se cuenta con el proyecto de asistencia y asesoría en planes de mejoramiento para las instituciones educativas. Entre las acciones más importantes realizadas al corte del presente informe se mencionan:

-Orientaciones Técnicas: Se brindó a 49 Instituciones y Centros Educativos orientaciones técnicas para la elaboración, desarrollo y evaluación de los planes de mejoramiento Institucional.

- Recepción De Planes De Mejoramiento: El área de Calidad Educativa organizó la recepción de los planes de mejoramiento de las Instituciones y Centros Educativos.

-Apoyo en Capacitación y Acompañamiento: 19 Establecimientos Educativos reciben asesoría técnica y acompañamiento mensual para la adecuada elaboración del plan estratégico y del plan operativo y/o mejoramiento institucional, mediante el proyecto “Lideres Siglo XXI”.

En materia de cumplimiento de metas se alcanzó al término del primer Semestre un cumplimiento del 98.0% (49 instituciones) en cuanto a instituciones educativas que recibieron asistencia y asesoría técnica en materia de planes de mejoramiento institucional.

#### PROYECTO N° 29.- DOTACIÓN DE COMPUTADORES PORTÁTILES:

Por gestiones ante el Ministerio de las TICS, se logró la donación de 445 Computadores Portátiles, 21 Video Beam y 44 unidades de almacenamiento móvil, para las instituciones educativas oficiales de Bucaramanga una vez se realizaron en ellas las adecuaciones pertinentes de la planta física y se contó con el sitio seguro para poder hacer uso de ellos.

NOMBRE SEDE	EQUIPOS ENTREGADOS	VIDEO BEAM	UNIDADES DE ALMACENAMIENTO MOVIL
IE Normal Superior	20	1	2
Instituto Santa María Goretti Sede B	30	1	3
IE Normal Superior sede C Escuela Anexa Club de Leones	30	1	3
IE Tec INEM Sede D Concentración Dangond	5	0	0
IE Tec INEM Sede H	20	1	2
Colegio Nuestra Señora de Fátima	30	1	3
Ie de Santander Sede C	20	1	2
Ie de Santander Sede D	20	1	2
Ie Tec Inem Sede B – El Rocío	20	1	2
Ie Tec Inem Sede F	20	1	2
Ie Tec Inem Sede C – Yira Castro	20	1	2
Ie Tec Inem Sede E - Divino Salvador	20	1	2
Ie. Tecnol. Salesiano Eloy Valenzuela – Sede B	20	1	2
Ie. Tecnol. Salesiano Eloy Valenzuela – Sede C	20	1	2
IE Promoción Social Del Norte Sede B – San Cristóbal	20	1	2
Instituto De Problemas De Aprendizaje IPA	20	1	2
IE Club Unión Sede B	20	1	2

le Tec Damaso Zapata Sede B	20	1	2
IE San José De La Salle Sede B	20	1	2
IE Promoción Social Del Norte Sede C - Santa Inés	20	1	2
IE Promoción Social Del Norte Sede E – IPC	20	1	2
IE Promoción Social Del Norte Sede D – Transición	10	1	1
<b>TOTAL</b>	<b>445</b>	<b>21</b>	<b>44</b>

### PROYECTO N° 33.- ARTICULACIÓN DE LA MEDIA TECNICA CON EL SENA Y/O INSTITUCIONES DE EDUCACIÓN SUPERIOR.

Este proyecto por constituir un programa importante para la formación de los estudiantes de los grados 10º y 11º, tuvo su continuidad en la vigencia 2012 con la participación de 16 instituciones educativas oficiales, articuladas en diferentes programas ofrecidos tanto por el SENA como por instituciones de educación superior así: Tecnológica del Oriente, Centro de Diseño y la Manufactura, UDI, Uniminuto, Uniciencia.

En materia de cumplimiento de metas se alcanzó al término del primer Semestre un cumplimiento del 57.1% (16 instituciones) en cuanto a instituciones educativas que se encuentran en articulación en los grados 10º y 11º.

#### PROGRAMAS DE ARTICULACION EDUCACION MEDIA CON EDUCACION SUPERIOR 2012

Nº	INSTITUCIONES EDUCATIVAS	MODALIDAD DE ARTICULACION	INSTITUCION ARTICULADORA	Alumno 10·	Alumno 11·
1	ANDRES PAEZ DE SOTO MAYOR	TECNICO LABORAL EM SERVICIOS RECREATIVOS Y DE GUIANZA TURISTICA	CORPORACION ESCUELA TECNOLOGICA DEL ORIENTE	-----	14
		TECNICO LABORAL EN HIGIENE Y SEGURIDAD INDUSTRIAL	CORPORACION ESCUELA TECNOLOGICA DEL ORIENTE	12	-----
		TECNICO EN MANTENIMIENTO Y REPARACION DE EQUIPOS DE COMPUTO	SENA- GIRON	13	5
		INGENIERIA ELECTRONICA	UDI		1
		PROCESO ADMINISTRATIVOS	UDI	4	1
		DISEÑO GRAFICO	UDI	2	1
		DESARROLLO DEL SOFTWARE	UDI	2	1
2	INEM	TECNICO EN INSTALACIONES ELECTRICAS EN BAJA TENSION	SENA-GIRON	32	32
		TECNICO EN MANTENIMIENTO DE EQUIPOS DE COMPUTO	SENA- GIRON	43	35
		TECNICO EN MANTENIMIENTO DE EQUIPOS AUTOMIZADOS	SENA- GIRON	19	21
		TECNICO EN SISTEMAS	SENA-GIRON	19	----
		GASTRONOMIA	SENA	29	-----
		RECREACION	SENA	38	----
		SALUD	UNICIENCIAS	----	35



		RECREACION	SENA	----	37
		TECNICO EN CONTABILIDAD	SENA	36	----
		TECNICOS EN PROCESOS ADMINISTRATIVOS	UDI	7	8
3	ESCUELA NORMAL SUPERIOR	FORMACION EN EL CAMPO PEDAGOGICO	ESCUELA NORMAL SUPERIOR	356	303
4	NUESTRA SEÑORA DEL PILAR	TECNICO LABORAL	SENA	179	151
5	ORIENTE MIRAFLORES	TECNICO EN PRESERVACION DE RECUSOS NATURALES	SENA	83	48
6	GABRIELA MISTRAL	DOCUMENTACION Y REGISTRO DE OPERACIONES CONTABLES	SENA	1252	103
7	INSTITUTO LA JUVENTUD	TECNICO EN CONTABILIDAD	SENA	37	28
8	FRANCISCO DE PAULA SANTANDER	TECNICO EN CONTABILIDAD	SENA	45	48
9	CAFÉ MADRID CORPORACION MINUTO DE DIOS	TECNICO EN CONTABILIDAD	SENA		101
		LOGISTICA EMPRESARIAL	SENA	40	
		TECNICOS EN PRODUCCION DE CALZADO	SENA	35	
		TECNICO EN CALIDAD CONFECCIONES	SENA	38	
10	CAMACHO CARREÑO	TECNICO EN VENTAS DE PRODUCTOS Y SERVICIOS	SENA	46	57
		TECNICA EN PRODUCCION DE CALZADO	CENTRO DE DISEÑO Y MANUFACTURA	20	
		TECNICO EN PELUQUERIA	CENTRO DE DISÑO Y LA MANUFACTURA	15	
11	POLITECNICO	TECNICO EN CONTROL DE LA CALIDAD EN LA CONFECCION	SENA	123	142
		TECNICO EN PROCESOS ADMINISTRATIVOS	UDI	2	2
12	MEDALLA MILAGROSA	MANTENIMIENTO DE EQUIPOS DE COMPUTO	SENA -GIRON	22	10
		DESARROLLO DE SOFTWARE	SENA-FLORIDABLANCA	24	18
13	SANTANDER	TECNOLOGICA	UDI		4
		TECNOLOGICA	UNIMINUTO	7	
14	SAN FRANCISCO DE ASIS	TECNICO EN CONTABILIDAD	SENA	60	23
15	IE PROVENZA	ASISTENTE ADMINISTRATIVO	SENA	21	
		DISEÑO GRAFICO	UDI	2	
16	IE PROVENZA	MERCADEO Y NEGOCIOS	UNIMINUTO	2	
		INFORMATICA	UNIMINUTO	2	1
		PROCESOS ADMINISTRATIVOS	UDI		1

FUENTE: Oficina Coordinadora programa articulación. Secretaría de Educación

### PROYECTO N° 35.- PROGRAMA SOCIAL UNIVERSIDAD DEL PUEBLO:

En la vigencia del primer semestre del 2012, se realizó la oferta académica con 23 grupos de Programas Técnicos y Tecnológicos, algunos que ya venían operando y otros nuevos como el Técnico Profesional en Operaciones Turísticas; atendidos por 5 Instituciones de Educación superior: Fitec, Corpocides, Escuela Tecnológica del Oriente, la UDI y la UCC; distribuidos en 15 sedes que funcionan en los establecimientos educativos estratégicamente ubicados en las diferentes áreas geográficas del Municipio para una mayor cobertura, 3 en las Instituciones de Educación Superior, Corpocides, Fitec y la Universidad UCC y dos programas especiales con sedes en la Cárcel Modelo y el Batallón del ejército.

Como hecho destacable importante resaltar la apertura de dos nuevos grupos, un grupo de 40 estudiantes pertenecientes a la población Carcelaria en el Programa Técnico Profesional en Contaduría, y un grupo de 40 estudiantes que hacen parte de la Quinta Brigada en el Programa Técnico Profesional en Mercadeo y Publicidad.

En materia de cumplimiento de metas el número total de estudiantes admitidos en el primer semestre de 2012 fueron 772 beneficiados en los diferentes Programas Académicos, con una ejecución presupuestal de \$1.545.875.000, distribuidos así:

#### CONSOLIDADO DE ESTUDIANTES ADMITIDOS SEMESTRE A 2012

SEDE	PROGRAMAS ACADÉMICOS SEMESTRE A DE 2012	UNIVERSIDAD	TOTAL
Medalla Milagrosa	Técnico Profesional en Contaduría	FITEC	36
Andrés Páez De Sotomayor	Técnico Profesional en Mercadeo y Publicidad	CORPOCIDES	48
Campo Hermoso	Técnico Profesional en Mercadeo y Publicidad	CORPOCIDES	47
INEM	Tecnología en Gestión de Servicios de Salud ( GRUPO1)	FITEC	38
	Tecnología en Gestión de Servicios de Salud ( GRUPO 2)	FITEC	38
San Pablo	Técnico Profesional en Ambiental	FITEC	43
	Técnico Profesional Contable	CORPOCIDES	35
Maiporé	Técnico Profesional en Procesos Administrativos	CORPOCIDES	32
Oriente Miraflores	Técnico Profesional en Procesos Empresariales para Mi pymes	FITEC	23
José Celestino Mutis	Técnico Profesional en Operaciones Turísticas	ESCUELA TECNOLÓGICA DEL ORIENTE	33
Promoción Social del Norte	Técnico Profesional en Mercadeo y Publicidad	CORPOCIDES	20
San Francisco de Asís	Tecnología en Asfaltos y Pavimentos	ESCUELA TECNOLÓGICA DEL ORIENTE	38
Luis Carlos Galán	Técnico Profesional en Mercadeo y Publicidad	CORPOCIDES	28
Bicentenario	Técnico Profesional en Operaciones Turísticas	ESCUELA TECNOLÓGICA DEL ORIENTE	23
Comuneros	Técnico Profesional en Electrónica	UDI	36
La Libertad	Técnico Profesional Contable	CORPOCIDES	40
Santo Ángel	Técnico Profesional en Contaduría	FITEC	22
CORPOCIDES	Técnico Profesional en Diseño y Comercialización de Modas	CORPOCIDES	20
FITEC	Técnico Profesional en Mantenimiento de Computadores	FITEC	30

UCC	Técnico Profesional en Comercio y Logística de Productos de Manufactura	UCC	37
	Técnico Profesional en Manufactura de Productos de Joyería	UCC	25
CARCEL MODELO	Técnico Profesional en Contaduría	FITEC	40
BATALLÓN	Técnico Profesional en Mercadeo y Publicidad	CORPOCIDES	40
<b>TOTAL</b>			<b>772</b>

Fuente: Ofic. Coordinación Programa Social Universidad Del Pueblo. Secretaría de Educación. Junio 30/2012

**ROBÓTICA:** Como ya se comentó en el informe del primer trimestre, de las 4 instituciones educativas oficiales (Salesiano, Colegio Aurelio Martínez Mutis, Colegio Nacional de Comercio, Institución educativa las Américas) que participaron en el concurso Nacional de Robótica, 2 de ellas (el colegio oficial Salesiano Eloy Valenzuela y el Colegio privado San Pedro Claver) alcanzaron el derecho de representar a Colombia en el VEX ROBOTICS COMPETITION 2012, que se celebró en la ciudad de Anaheim California los días 17, 18, 19 y 20 de Abril. Aun cuando no se obtuvieron triunfos la participación de la delegación fue exitosa dejando a su vez muy buenas experiencias profesionales para el estudiantado participante. Por esta razón es propósito de la actual administración continuar impulsando y fortaleciendo la robótica dentro del proceso de formación de los estudiantes.

#### 4. MODELO DE GESTIÓN EDUCATIVA:

##### PROYECTO N° 37.- MODERNIZACIÓN Y ESTRUCTURACIÓN DE LA PLANTA DE LA SECRETARÍA DE EDUCACIÓN:

Se destaca en este proyecto el desarrollo de las etapas de preauditorias a cada uno de los macroprocesos que se realizaron durante este primer semestre con el fin lograr el mejoramiento continuo. Fueron 8 los macroprocesos alcanzados a ser auditados entre ellos el A, B, C, E, G, H, J y L; este proceso se continuará hasta finalizar todos los 14 macroprocesos. En el macroproceso sistema de atención al ciudadano, se establecieron las encuestas de satisfacción del cliente, con las cuales se mide el grado respuesta al usuario en cuanto a sus peticiones, quejas y reclamos en general.

Se creó a nivel de todos los líderes de los macroprocesos la cultura de la identificación de las no conformidades y/o productos no conformes al igual que la propuesta de acciones correctivas para los mismos. De otra parte se realizaron una serie de capacitaciones e inducciones para el personal de funcionarios recientemente vinculados a los procesos y reinducción para los antiguos.

En materia de cumplimiento de metas el proyecto de Fortalecimiento del modelo de Gestión educativa y modernización institucional del municipio de Bucaramanga, se encuentra en un 93% de ejecución en todas sus fases, con una ejecución presupuestal de \$549.017.660

##### PROYECTO N° 38.- DOTACION DE MOBILIARIO, MATERIAL Y EQUIPOS DIDACTICOS A INSTITUCIONES EDUCATIVAS DEL MUNICIPIO DE BUCARAMANGA:

Durante el primer semestre del presente año, las 50 instituciones educativas oficiales que equivalen al 100% de la meta fijada, han recibido transferencias por valor de \$67.830.200 con destino a la adquisición de materiales y equipos didácticos, mobiliario escolar que sean requeridos por estos como apoyo pedagógico para el proceso enseñanza-aprendizaje.

**PROYECTO N° 39.- MATENIMIENTO Y REPARACIONES LOCATIVAS DE LOS ESTABLECIMIENTOS Y CENTROS EDUCATIVOS DEL MUNICIPIO DE BUCARAMANGA**

De igual forma durante este mismo periodo, las 50 instituciones educativas oficiales que corresponden al 100% de la meta prevista en el plan de desarrollo, recibieron un total de \$1.201.922.466 por concepto de transferencias con destino obras de mantenimiento y reparaciones locativas de las mismas, así como el pago de los servicios públicos para las instituciones educativas que se contemplan en este proyecto.

**CLAUDIA JANNETHE FERNÁNDEZ BARRERA**  
Secretaria de Educación Municipal